


UNIVERSIDAD DE VALENCIA

**ANUARIO DE LA FACULTAD
DE
MEDICINA**



CURSO 1962-63

ANUARIO
DE LA
FACULTAD DE MEDICINA

UNIVERSIDAD. DE VALENCIA

ANUARIO DE LA FACULTAD
DE
MEDICINA

CURSO 1962-1963



VALENCIA 1962

DEPÓSITO LEGAL. V. 1012.—1960.

Tipografía Artística.—Palleter, 40.—Teléfono 25 06 77.—Valencia

PERSONAL UNIVERSITARIO

PERSONAL UNIVERSITARIO *

Mgfc. y Excmo. Sr. Rector ...	Prof. Dr. D. JOSÉ CORTS GRAU.
Excmo Sr. Vice-Rector	Prof. Dr. D. VICENTE BELLOCH MONTESINOS.
Ilmo. Sr. Decano	Prof. Dr. D. JUAN JOSÉ BARCIA GOYANES.
Ilmo. Sr. Vice-Decano	Prof. Dr. D. LEOPOLDO LÓPEZ GÓMEZ.
Secretario	Prof. Dr. D. FRANCISCO GOMAR GUARNER.
Vice-Secretario	Prof. Dr. D. ANDRÉS GARCÍA MARTÍNEZ.
Bibliotecario	Prof. Dr. D. JOSÉ M. ^a LÓPEZ PIÑERO.

CATEDRATICOS NUMERARIOS (Orden alfabético)

- Dr. D. ROMÁN ALBERGA LORENTE. Psiquiatría. P. de la Universidad, 4, telé fono 22 29 60.
- Dr. D. JUAN JOSÉ BARCIA GOYANES. Anatomía y Técnica. Gran Vía del Marqués del Turia, 62, teléfono 27 07 10.
- Dr. D. RAFAEL BARTUAL VICÉNS. Otorrinolaringología. Embajador Vich, 3, teléfono 22 19 19.
- Dr. D. MANUEL BELTRÁN BÁGUENA. Patología Médica. Paz, 44, tel. 21 55 51.
- Dr. D. VICENTE BELLOCH MONTESINOS. Farmacología y Terapéutica. P. del Caudillo, 5, teléfono 21 74 94.
- Dr. D. VICENTE BELLOCH ZIMMERMANN. Terapéutica física. P. del Caudillo, 5, teléfono 21 74 94.
- Dr. D. FRANCISCO BONILLA MARTÍ. Obstetricia y Ginecología. Avda. Navarro Reverter, 5, teléfono 21 87 97.
- Dr. D. CARLOS CARBONELL ANTOLÍ. Patología Quirúrgica. Jorge Juan, 22, teléfono 21 64 16.
- Dr. D. MIGUEL CARMENA VILLARTA. Patología general. Cirilo Amorós, 76, teléfono 22 15 61.
- Dr. D. MARCELO CARRERAS MATA. Oftalmología. S. Vicente, 88, tel. 22 50 12.
- Dr. D. JOSÉ ESTELLER LUENGO. Dermatología y Sifiliografía. Plaza del Caudillo, 26, teléfono 22 03 58.
- Dr. D. JOSÉ GARCÍA-BLANCO OYARZÁBAL. Fisiología y Bioquímica. Gran Vía del Marqués del Turia, 57, teléfono 21 53 44.
- Dr. D. FRANCISCO GOMAR GUARNER. Patología Quirúrgica. Barón de Cárcer, 40.
- Dr. D. LEOPOLDO LÓPEZ GÓMEZ. Medicina Legal. Sorní, 24, teléfono 21 93 78.
- Dr. D. ANTONIO LLOMBART RODRÍGUEZ. Histología y Anatomía Patológica. Paz, 37, teléfono 21 55 67.
- Dr. D. TOMÁS SALA SÁNCHEZ. Pediatría. Isabel la Católica, 14, tel. 27 03 18.
- Dr. D. VICENTE SANCHIS BAYARRI. Microbiología e Higiene. Marqués de Sotelo, 9, teléfono 21 46 89.
- Dr. D. MANUEL VALDÉS RUIZ. Patología Médica. Ruzafa, 23, tel. 21 27 40.

CATEDRATICO NUMERARIO JUBILADO

- Dr. D. JESÚS BASTERRA SANTA CRUZ. Oftalmología. Cotanda, 1, tel. 21 14 78.

* La presente relación de personal universitario comprende a aquel que se encuentra prestando sus servicios en el mes de junio, final del curso. Las relaciones que se publican en las Cátedras indican el personal de las mismas durante el curso. Esta es la razón de las pequeñas diferencias que se podrán encontrar en algunos casos.

PROFESORES AUXILIARES NUMERARIOS JUBILADOS

- Dr. D. RAFAEL CAMPOS FILLOL. General San Martín, 4.
Dr. D. JOSÉ TOMÁS LÓPEZ-TRIGO. Avda. Barón de Cárcer, 23, tel. 21 94 30.

PROFESORES ADJUNTOS HONORARIOS

- Dr. D. EMILIO ALCALÁ LORENTE. Patología Médica. Avenida José Antonio, 57, teléfono 27 06 43.
Dr. D. TOMÁS ALCOBER COLOMA. Fisiología. Cirilo Amorós, 76, tel. 21 71 85.
Dr. D. JOSÉ ALMELA GUILLÉN. Patología Médica. Paz, 30, teléfono 21 54 61.
Dr. D. JUAN CAMPOS PÉREZ. Higiene y Microbiología. Maestro Clavé, 30, teléfono 21 08 07.
Dr. D. ALFONSO GONZÁLEZ CRUZ. Patología Médica. Avenida Navarro Reverter, 24, teléfono 22 50 74.
Dr. D. JOSÉ MARTÍ MATEU. Patología general. Gran Vía Marqués del Turia, 39, teléfono 21 71 09.
Dr. D. MANUEL MONTESINOS SÁNCHEZ. Anatomía y Técnica Anatómica. Cuarte, 32, teléfono 21 26 72.
Dr. D. FRANCISCO J. RIETA SÍSTER. Patología Médica. Cirilo Amorós, 27, teléfono 21 23 69.
Dr. D. VICENTE SIMÓN GÓMEZ. Otorrinolaringología. Convento de Santa Clara, 9, teléfono 21 70 32.

PROFESORES ADJUNTOS

- Dr. D. FELIPE ALCALÁ-SANTAELLA NÚÑEZ. Anatomía y Técnica Anatómica A. Alfonso el Magnánimo, 14, teléfono 21 67 91.
Dr. D. VICENTE ANTÓN VILANOVA. Fisiología general. Cirilo Amorós, 59, teléfono 21 28 36.
Dr. D. JOSÉ BÁGUENA CANDELA. Patología Médica. María de Molina, 5, teléfono 22 11 62.
Dr. D. RAFAEL BÁGUENA CANDELA. Patología Médica. Gran Vía Marqués del Turia, 70, teléfono 27 72 47.
Dr. D. DEMETRIO BARCIA SALORIO. Psiquiatría. Gran Vía Marqués del Turia, 62, teléfono 27 07 10.
Dr. D. JUAN LUIS BARCIA SALORIO. Patología quirúrgica. Av. José Antonio, 21, teléfono 33 07 90.
Dr. D. ALBERTO BASTERRA IBARRA. Oftalmología. Cotanda, 1, tel. 21 14 78.
Dr. D. JAIME BIGNÉ PERTEGAZ. Patología general. Ruzafa, 30, tel. 21 85 74.
Dr. D. ROMÁN CALABUIG CAMPOS. Anatomía y Técnica anatómica. Paz, 7, teléfono 22 21 55.
Dr. D. JOSÉ CANO IVORRA. Patología quirúrgica. San Vicente, 132, teléfono 21 08 28.
Dr. D. JOAQUÍN COLOMER SALA. Pediatría y Puericultura. Cirilo Amorós, 38, teléfono 22 45 10.
Dr. D. FRANCISCO BROSETA CASANY. Histología. Luis Santangel, 17, tel. 27 26 54.
Dr. D. JUAN ESPLUGUES REQUENA. Farmacología y Terapéutica. Pie de la Cruz, 4, tel. 22 75 75.
Dr. D. MANUEL GALBIS PASCUAL. Obstetricia y Ginecología. (Interino). Jorge Juan, 9, teléfono 22 32 68.
Dr. D. ANDRÉS GARCÍA MARTÍNEZ. Microbiología e Higiene. Gran Vía de Germanías, 27, teléfono 27 52 23.
Dr. D. MANUEL GONZÁLEZ REY. Fisiología especial. Almirante Cadarso, 10, teléfono 27 03 30.
Dr. D. FERNANDO GÓMEZ FERRER-BAYO. Patología quirúrgica. (Interino). Avenida Barón de Cárcer, 52, teléfono 21 64 72.

- Dr. D. EMILIO LÓPEZ BOTET. Patología general. P. Cánovas del Castillo, 4, teléfono 33 29 69.
 Dr. D. ANTONIO LLOMBART BOSCH. Anatomía patológica. Paz, 37, tel. 21 55 67.
 Dr. D. IGNACIO MARTÍ ALVAREZ-OSSORIO. Obstetricia y Ginecología. Recaredo, 12, teléfono 21 15 81.
 Dr. D. JOSÉ MONCAYO MARQUÉS. Anatomía y Técnica anatómica. Sueca, 63, teléfono 27 42 39.
 Dr. D. BENJAMÍN NARBONA ARNAU. Patología quirúrgica. Cotanda, 1, tel. 21 99 33.
 Dr. D. VICENTE OLIVER FOGUÉS. Dermatología. Cuenca, 55, tel. 25 27 54.
 Dr. D. VICENTE SANCHIS-BAYARRI VALLANT. Microbiología e Higiene. Marqués de Sotelo, 9, teléfono 21 46 89.

PROFESOR AGREGADO

- Dr. D. VICENTE ROYO TERUEL. Císcar, 59, teléfono 27 33 19.

PROFESOR ENCARGADO DE CURSO

- Dr. D. JOSÉ MARÍA LÓPEZ PIÑERO. Historia de la Medicina, Colegio Mayor de «Luis Vives». Paseo de Valencia al Mar, teléfono 27 36 00.

JEFE DEL DEPARTAMENTO DE ELECTROLOGIA

- Dr. D. JULIÁN CELMA HERNÁNDEZ. Avenida de José Antonio, 17, tel. 27 47 84.

PROFESORES ESPECIALES

- Srta. AMPARO TALLADA. Educación física.
 D. JOSÉ TALÓN RUIZ. Educación física. Isabel la Católica, 23.
 Rvdo. Dr. D. JOSÉ JANINI CUESTA. Religión y Deontología. Teléfono 21 32 19.

MEDICOS ANESTESISTAS (Interinos)

- D. ENRIQUE FAGOAGA CÁNOVAS. Avda. José Antonio, 68, teléfono 27 21 46.
 D. VICENTE KUSTER ALFONSO. Gil y Morte, 13, teléfono 25 30 16.
 D. VICENTE MARUENDA PICURELLI. San Vicente, 65, teléfono 23 31 16.
 D. VICENTE MORERA MARCO. Avda. José Antonio, 37, teléfono 27 37 21.
 D. LUIS PIERA PONS. Periodista Badía, 3, teléfono 21 34 20.
 D. VICENTE SÁEZ MERINO. Salas Quiroga, 21, teléfono 25 30 20.

MEDICOS DE GUARDIA

- Dr. D. VICENTE GÓMEZ-FERRER NAVARRO. Plaza Marqués de Estella, 3, teléfono 21 63 30.
 Dr. D. FRANCISCO JAVIER RIETA SÍSTER. Cirilo Amorós, 27, teléfono 21 23 69.

AYUDANTES DE CLASES PRACTICAS

- D. ENRIQUE AMAT AGUIRRE. Psiquiatría. Cirilo Amorós, 84.
 D. RAFAEL ALBERT CONTELL. Patología Quirúrgica 2.º. Espartero, 13.
 D. LUIS ALFARO MARTÍNEZ. Obstetricia y Ginecología. Dr. Romagosa, 2.
 D. VICENTE ZARAGOZÁ ORTS. Obstetricia y Ginecología. Colón, 48.
 D. FRANCISCO ALGARRA VIDAL. Patología Médica B. G. V. Germanías, 11.
 D. ANTONIO ARNAU SILLA. Patología Médica A. Conde de Montornés, 21.
 D. EMILIO BORRAJO GUADARRAMA. Pediatría. Pizarro, 8.
 D. ARTURO BRUGGER AUBAN. Farmacología. Almirante Cadarso, 9.
 D. ALFREDO DELTORO LÓPEZ. Patología Quirúrgica 2.º. G. V. Marqués del Turia, 36.

- D. VICENTE LÓPEZ MERINO. Patología Médica B. Plaza Negrito, 2.
D. FRANCISCO MONTE ALBELDA. Patología Quirúrgica 1.º. Escultor Piquer, 23.
D. FRANCISCO PARÍS ROMEU. Patología Quirúrgica 1.º. Almirante Cadarso, 6.
D. JOSÉ QUERO GONZÁLEZ. Oftalmología. Cuarte, 118.
D. PEDRO SOSA ARNAU. Patología General. Juan de Austria, 30.
D. JOSÉ ANT.º VILA HENÁNDEZ. Patología Quirúrgica 2.º. Cirilo Amorós, 59.
D. ROMÁN TORMO ALMELA. Otorrinolaringología. Sorní, 15.
D. RAFAEL VIGUER ALBERT. Dermatología. Blanquerías, 9.
D. JOSÉ M.ª MIGUEL BORJA. Microbiología e Higiene. Marqués de Dos Aguas, 5.
D. LEONARDO MULINAS VALIENTE. Higiene y Sanidad. Cirilo Amorós, 31.
D. DOMINGO ESPINÓS GISBERT. Histología. Cirilo Amorós, 71.
D. JOSÉ A. ESPINOSA CABALLERO. Autopsias Clínicas. B.ª de la Luz, 13.
D. JOSÉ L. GARCÍ-MONTESINOS. Medicina Legal. San Vicente, 50.
D. VICENTE BORI LIZONDO. Fisiología general. José Antonio, 77.
D. VICENTE MARCO VICENT. Fisiología especial. Av. Peris y Valero, 210.
D. ILDEFONSO MONTESINOS SÁNCHEZ. Anatomía y Técnica Anatómica. Cuarte, 74.
D.ª M.ª LUZ TERRADA FERRANDIS. Histología. San Vicente, 89.
D. FERNANDO PRÓSPER MONFORT. Anatomía A y Técnica Anatómica. Pizarro, 27.
D. JOSÉ MICÓ SERRANO. Metabolismo. San Martín, 19.

MEDICOS INTERNOS

- D. ARTURO ABELLA LLÁCER. Patología general. Guillén de Castro, 55.
D. VICENTE ALVAREZ ANGEL. Patología Quirúrgica 2.º. Pizarro, 14.
D. EMILIO BAIXAULI CASTELLÁ. Obstetricia y Ginecología. Cirilo Amorós, 61.
D. ANTONIO DARDER GARCÍA. Patología Quirúrgica 2.º. C.º Viejo del Grao, 108.
D. MANUEL BELTRÁN CARRASCOSA. Patología Médica B. Paz, 44.
D. JULIO NÁJERA AGUILELLA. Farmacología y Terapéutica. M.ª Cristina, 4.
D. RAFAEL MORERA SERRANO. Patología Médica, 2.º. Norte, 20.
D. JOSÉ PLANELLES MARTÍNEZ. Patología Quirúrgica 1.ª. Victoria, 3.
D. VICENTE PONS ESPAÑA. Patología Médica 1.ª. Olivereta, 5.
D. FRANCISCO RAGA CASAÑ. Obstetricia y Ginecología. J. Manuel Izquierdo, 4.
D. ROBERTO ROSALEM ARCHER. Patología general. Guillén Sorolla, 7.
D. MIGUEL CIGES JUAN. Otorrinolaringología. José Antonio, 61.
D. JUAN ESTELLER GALARZA. Dermatología. Av. Barón de Cárcer, 44.
D. RAMÓN LÓPEZ MARTÍNEZ. Otorrinolaringología. Bailén, 14.
D. LEONARDO MULINAS VALIENTE. Higiene y Sanidad. Cirilo Amorós, 31.
D. JUAN LABORDA SANZ. Patología Quirúrgica 1.º. Padre Luis Navarro, 40.
D. RAFAEL BORRÁS PASTOR. Medicina Legal. Av. Barón de Cárcer, 46.
D. ALFONSO FERRER GARCÍA. Higiene y Sanidad. Amirante Mercer, 56.
D. MANUEL FERRÍS SANTES. Fisiología. Fernando el Católico, 29.
D. ANGEL JUAN MARCOS. Histología. Jesús, 25.
D. JOSÉ E. GARCÍA SEBASTIÁ. Anatomía A y Técnica Anatómica. Caballeros, 34.
D. FEDERICO PALLARDÓ SALCEDO. Anatomía B y Técnica Anatómica. Av. Barón de Cárcer, 41.
D.ª AMPARO JUAN BORDÓN. Farmacología y Terapéutica. Cirilo Amorós, 2.
D. ALVARO P. LEONE PASCUAL. Patología Médica, A. Conde Salvatierra, 43.
D. JUAN LLAVADOR SANCHIS. Patología general. Balmes, 1.
D. ALBERTO GARCÍA VILA. Pediatría. Palleter, 42.
D. JOSÉ PEIRÓ ALBA. Pediatría. Conde Espinosa, 59.
D. MIGUEL MARTÍN GARCÍA. Oftalmología. Mestre Racional, 11.

CUERPO DE A. T. S. FEMENINOS

- D.ª ENCARNACIÓN BALLESTER MARTÍN. Ginecología. Garrigues, 21, tel. 21 80 88.
Srta. ROSA CARRASCO ALMAZÁN. Ginecología. Horno del Hospital, 7, teléfono 23 37 72.
Srta. D.ª ENRIQUETA LÓPEZ SALVADOR. Medicina Legal. Santo Domingo Sabio, 13.

- Srta. M.^a TERESA AIZPURU MORIS. Dermatología. Burriana, 54.
- D.^a CINTA LÁZARO SOMEIRA. Patología Médica A. Gran Vía Germanías, 5, teléfono 27 68 92.
- Srta. MAXIMILIANA RODRÍGUEZ RODRÍGUEZ. Terapéutica Física. Pl. Antonio Costa, 13. *Museros*.
- Srta. CONSUELO COVES CARRASCOSA. Patología Quirúrgica A. Músico Peydró, 11, teléfono 22 70 34.
- Srta. ROSA PIJOÁN RICART. Patología General. Grupo San Marcelino, José Noguera, 2.
- Srta. CARMEN AGUSTÍN CORELL. Patología Médica B. Abrevador, 5. *Algar*.
- Srta. BELÉN GIMÉNEZ PINA. Fisiología. Recaredo, 16.
- D.^a RAMONA RAGA COSTA. Histología. Salamanca, 15, teléfono 27 08 04.
- D.^a CARMEN CANÓS LÓPEZ. Anatomía. Sagunto, 168, teléfono 31 36 90.
- Srta. AMPARO TOMÁS POLO. Laboratorio Micro-Fotográfico. José Maestre, 13.
- Srta. AMPARO GUEROLA BERMELL. Patología Médica A. Grupo Fuensanta. Calle 6, patio 16.
- Srta. DOLORES SANSALONI GARRIGUES. Terapéutica Física. Pl. de Almansa, 2.
- Srta. M.^a ROSA SERRALLONGA CERDÁ. Anatomía. Alboraya, 68.
- Srta. M.^a JOSEFA TEJEDO TORRIJO. Patología Quirúrgica A. Ribera, 18, teléfono 21 92 12.
- Srta. ISABEL GARCÍA GIMILIO. Patología Quirúrgica B. Maestro Gozalbo, 26, teléfono 27 58 31.
- Srta. CARMEN OLIVER GARCERÁ. Microbiología. Cuba, 58.
- Srta. M.^a AMPARO ALARIO GÓMEZ. Terapéutica Física. Guillén Sorolla, 8.
- Srta. M.^a CRISTINA TORRES LEAL. Terapéutica Física, Dr. Moliner, 42, *Alcácer*.
- Srta. M.^a JULIA MAQUES ALGARRA. Pediatría. Conde de Alta, 50, tel. 27 12 95.
- Srta. M.^a TERESA GARRIDO JUAN. Patología Médica B. Guadalaviar, 2, teléfono 31 40 92.
- Srta. PATROCINIO SANCHO RIPOLLÉS. Terapéutica general. Músico Peydró, 8.
- Srta. CONCEPCIÓN MONTES VALLS. Patología general. Sanchis Sivera, 6, teléfono 25 49 58.
- Srta. CARMEN HEVIA VIRTO. Terapéutica general. Roterós, 23.
- Srta. ELISA REIG GARCÍA. Patología Quirúrgica B. Paz, 33, tel. 21 15 49.
- Srta. MERCEDES SÁNCHEZ-GIJÓN MARTÍNEZ. Pediatría. Cuenca, 55.
- Srta. CONSUELO VIDAL PÉREZ. Oftalmología. Actor Ribelles, 5. tel. 22 54 51.
- Srta. VICENTA SALANOVA GUILLÉN. Otorrinolaringología. Falange, 38. *Catarroja*.
- Srta. MATILDE FERNÁNDEZ PUIG. Otorrinolaringología. Artes Gráficas, 70, teléfono 33 12 10.
- Srta. MILAGRO SEMPERE LEONARTE. Psiquiatría. Gregorio Mayáns, 1 y 3, teléfono 27 05 45.
- Srta. M.^a VICTORIA VILLA SEGOVIA. Oftalmología. Almirante Cadarso, 20, teléfono 27 03 90.
- Srta. JOSEFA BLESBA BALESTER. Terapéutica física. Actor Lloréns, 12, teléfono 23 18 54.
- * Srta. AMPARO GÓNGORA MARTÍNEZ. Obstetricia. Francisco Eximinis, 71, teléfono 23 18 79.
- * Srta. ROSA ZAMORA MARZAL. Obstetricia. Cuenca, 40, teléfono 25 30 96.
- * Srta. ISABEL ROYO GARCÍA. Obstetricia. Lauria, 3.
- Srta. PILAR CARRAVEDO CAMPO. Pediatría. Dr. Fleming, 6, tel. 21 44 82.
- Srta. ROSARIO SENENT SALVADOR. Pediatría. Caudillo, 53. *Godella*.
- Srta. PIEDAD TOLEDO RUIZ. Pediatría. Avda. Cardenal Benlloch, 107.
- Srta. M.^a ANGELES JARQUE PÉREZ. Pediatría. Senda de Albors, 20.

* Matrona.

26 18 7-0

CONSERVADOR DEL MUSEO ANATOMICO

VACANTE.

DIRECTOR DEL LABORATORIO MICRO-FOTOGRAFICO

D. JOAQUÍN ZARAGOZA ROMÁ. Artes Gráficas, 72, teléfono 23 25 53.

ESCUPTOR ANATOMICO

D. LUIS ROIG D'ALÓS. Lepanto, 1, teléfono 21 98 91.

REGIDORA DE ENFERMERAS

Srta. ANA MARÍA PONS CARDA. Grabador Esteve, 36, teléfono 22 19 38.

CALENDARIO ACADEMICO PARA EL CURSO 1962-63

Ordenes de 27 de julio de 1953, 30 de julio de 1956 y 29 de abril de 1957

Comienza el Curso el 4 de octubre de 1962 y terminará el 31 de mayo de 1963

M E S	V A C A C I O N E S	NUMERO DE DIAS
1962		
Octubre	Los domingos 7, 14, 21 y 28	4
	El viernes 12, fiesta de la Raza	1
	La festividad de S. Lucas Evangelista y Médico. Patrono de la Facultad, se celebrará el día 21.	
Noviembre	El jueves 1, festividad de Todos los Santos	1
	Los domingos 4, 11, 18 y 25	4
Diciembre	El jueves 8, fiesta de la Inmaculada	1
	Los domingos 2, 9 y 16	3
	Del 20 al 31 vacaciones de Navidad	12
1963		
Enero	Del 1 al 7, vacaciones de Año Nuevo y Reyes	7
	Los domingos 13, 20 y 27	3
	El martes 22, festividad de San Vicente Martir, Patrón de la ciudad	1
Febrero	Los domingos 3, 10, 17 y 24	4
Marzo	Los domingos 3, 10, 17, 24 y 31	5
	El jueves 7, Santo Tomás de Aquino, Patrón de los Estudiantes	1
	El martes 19, fiesta de S. José	1
Abril	El día 1, lunes, fiesta de la Victoria	1
	Los domingos 21 y 28	2
	Del 5 al 14 vacaciones de Semana Santa y Pascua	10
	El lunes 22, festividad de S. Vicente Ferrer, Patrón de Valencia y su Reino	1
Mayo	El miércoles 1, fiesta de S. José Obrero	1
	Los domingos 5, 12, 19 y 26	4
	El jueves 23, la Ascensión del Señor	1
Junio	Exámenes.	
	TOTAL DÍAS DE VACACIONES	68

CURSO DE 1961 - 62

Tribunales de Exámenes aprobados por la Junta de Facultad en 22 de mayo de 1962, para los alumnos con dispensa de escolaridad, alumnos no oficiales, convocatoria de junio y alumnos oficiales y no oficiales en las de septiembre y enero, más los Tribunales de Licenciatura para todo el año académico.

ASIGNATURAS	PROFESORES
1.º de Anatomía y Técnica Anatómica.	Dres. D. Juan J. Barcia Goyanes, D. Antonio Llombart Rodríguez y D. José Moncayo Marqués.
2.º de Anatomía y Técnica Anatómica.	Dres. D. Juan J. Barcia Goyanes, D. Antonio Llombart Rodríguez y D. Felipe Alcalá Santaella Núñez.
Histología	Dres. D. Juan J. Barcia Goyanes, D. Antonio Llombart Rodríguez y D. Francisco Broseta Casany.
Anatomía Patológica	Dres. D. Antonio Llombart Rodríguez, D. Vicente Sanchis Bayarri y D. Antonio Llombart Bosch.
Microbiología	Dres. D. Vicente Sanchis Bayarri, D. Antonio Llombart Rodríguez y D. Vicente Sanchis-Bayarri Vaillant.
Higiene y Sanidad	Dres. D. Vicente Sanchis Bayarri, D. Antonio Llombart Rodríguez y D. Andrés García Martínez.
Fisiología general	Dres. D. Vicente Belloch Montesinos, D. José García-Blanco Oyarzábal y D. Manuel González Rey.
Fisiología especial	Dres. D. Vicente Belloch Montesinos, D. José García-Blanco Oyarzábal y D. Vicente Antón Vilanova.
Patología general	Dres. D. Miguel Carmena Villarta, D. Manuel Valdés Ruiz y D. Emilio López Botet.
Farmacología	Dres. D. Vicente Belloch Montesinos, D. José García-Blanco Oyarzábal y D. Juan Esplugues Requena.
Terapéutica Física	Dres. D. Vicente Belloch Montesinos, D. Vicente Belloch Zimmermann y D. Juan Esplugues Requena.
1.º de Patología Médica	Dres. D. Manuel Beltrán Bágüena, D. Manuel Valdés Ruiz y D. Jaime Bigné Pertegaz.
2.º de Patología Médica	Dres. D. Manuel Beltrán Bágüena, D. Manuel Valdés Ruiz y D. José Bágüena Candela.
3.º de Patología Médica	Dres. D. Manuel Beltrán Bágüena, D. Manuel Valdés Ruiz y D. Jaime Bigné Pertegaz.
Prácticas de Patología Médica	Dres. D. Manuel Beltrán Bágüena, D. Manuel Valdés Ruiz y D. José Bágüena Candela.
1.º de Patología Quirúrgica	Dres. D. Carlos Carbonell Antolí, D. Francisco Gomar Guarner y D. Benjamín Narbona Arnau.
2.º de Patología Quirúrgica	Dres. D. Carlos Carbonell Antolí, D. Francisco Gomar Guarner y D. Benjamín Narbona Arnau.
3.º de Patología Quirúrgica	Dres. D. Carlos Carbonell Antolí, D. Francisco Gomar Guarner y D. José Cano Ivorra.
Prácticas de Patología Quirúrgica	Dres. D. Carlos Carbonell Antolí, D. Francisco Gomar Guarner y D. José Cano Ivorra.
Obstetricia, Ginecología y Prácticas de Obstetricia	Dres. D. Francisco Bonilla Martí, D. Tomás Sala Sánchez y D. Ignacio Martí A. Ossorio.
Pediatría y Prácticas de Pediatría	Dres. D. Tomás Sala Sánchez, D. Francisco Bonilla Martí y D. Joaquín Colomer Sala.
Oftalmología	Dres. D. Marcelo Carreras Matas, D. Rafael Bartual Vicens y D. Alberto Basterra Ibarra.

ASIGNATURAS

Otorrinolaringología	Dres. D. Rafael Bartual Vicéns, D. José Esteller Luengo y D. José Iranzo Lloret.
Dermatología	Dres. D. José Esteller Luengo, D. Rafael Bartual Vicéns y D. Vicente Oliver Fogués.
Medicina Legal y Toxicología	Dres. D. Leopoldo López Gómez, D. Román Alberca Lorente y D. Antonio Murcia García.
Psiquiatría y Psicología	Dres. D. Román Alberca Lorente, D. Leopoldo López Gómez y D. Jorge Sempere Corbí.
Terapéutica Clínica	Dres. D. Vicente Belloch Montesinos, D. Manuel Valdés Ruiz y D. Juan Esplugues Requena.
Terapéutica Quirúrgica	Dres. D. Carlos Carbonell Antolí, D. Francisco Gomar Guarner y D. José Cano Ivorra.
Historia de la Medicina	Dres. D. Manuel Beltrán Bágüena, D. Leopoldo López Gómez y D. José M. López Piñero.
Religión y Deontología	Dres. D. Leopoldo López Gómez, D. Jorge Sempere Corbí y Rvdo. P. D. José Janini Cuesta.
Francés, Inglés y Alemán	Dres. D. Rafael Bartual Vicéns, D. Carlos Carbonell Antolí y el Profesor de la asignatura.

TRIBUNALES DE LICENCIATURA, distribuidos según los grupos acordados en Junta de Facultad:

Tribunal n.º 1 Drs. D. Vicente Belloch Montesinos, D. Román Alberca Lorente y Don Carlos Carbonell Antolí.

Tribunal n.º 2 Drs. D. Tomás Sala Sánchez, D. Francisco Gomar Guarner y D. Vicente Belloch Zimmerman.

Tribunal suplente Drs. D. Juan José Barcia Goyanes, D. Manuel Beltrán Bágüena y D. Marcelo Carreras Matas.

Valencia, 22 de mayo de 1962.

V.º B.º
EL DECANO,

EL SECRETARIO DE LA FACULTAD,



[Handwritten signature]

[Handwritten signature]



Aprobado
EL RECTOR DE LA UNIVERSIDAD,

[Handwritten signature]

CUADRO HORARIO DE CLASES CURSO 1962 - 63

ASIGNATURAS	PROFESORES	HORARIO	DIAS
Anatomía 1.º	Dr. BARCIA GOYANES	9'30 a 10'30	Diaria.
Técnica 1.º	Dr. BARCIA GOYANES	8'30 a 9'30	Diaria.
Histología	Dr. LLOMBART RODRÍGUEZ	11 a 12	Martes, jueves y sábado.
Bioquímica		12 a 13	Lunes, miércoles y viernes.
Anatomía 2.º	Dr. BARCIA GOYANES	8'30 a 9'30	Diaria.
Técnica 2.º	Dr. BARCIA GOYANES	9'30 a 10'30	Diaria.
Fisiología especial	Dr. GARCÍA-BLANCO	11 a 12	Martes, jueves y sábado.
Microbiología	Dr. SANCHIS BAYARRI	12 a 13	Lunes, martes, jueves y viernes de 12 a 14.
Psicología	Dr. LÓPEZ GÓMEZ	12 a 13	Miércoles y sábado.
Religión 1.º		11 a 12	Lunes, miércoles y viernes.
Formación política 1.º ...			
Educación física 1.º			
Patología general	Dr. CARMENA VILLARTA	11'30 a 12'30	Diaria.
Farmacología	Dr. BELLOCH MONTESINOS	9 a 10	Diaria.
Anatomía Patológica	Dr. LLOMBART RODRÍGUEZ	8 a 9	Diaria.
Terapéutica física	Dr. BELLOCH MONTESINOS	10'30 a 11'30	Martes, jueves y sábado.
Religión 2.º		10 a 11	Lunes, miércoles y viernes.
Formación política 2.º ...			
Educación física 2.º			
Patología Médica 1.º	Dr. BELTRÁN BÁGUENA	9'30 a 10'30	Lunes, miércoles y viernes.
Patología quirúrgica 1.º ...	Dr. GOMAR	8'30 a 9'30	Lunes, miércoles y viernes. Sábado de 9'30 a 10'30
Obstetricia 1.º	Dr. BONILLA MARTÍ	8'30 a 9'30	Martes, jueves y sábado.
Oftalmología	Dr. CARRERAS MATA	12'30 a 13'30	Martes, jueves y viernes.
Historia de la Medicina ...	Dr. LÓPEZ PIÑERO	12'30 a 13'30	Miércoles.
Religión 3.º		12'30 a 13'30	Lunes y viernes.
Formación política 3.º ...			
Educación física 3.º			
Patología Médica 2.º	Dr. VALDÉS RUIZ	9'30 a 10'30	Lunes, martes, miércoles y jueves.
Patología quirúrgica 2.º ...	Dr. GOMAR	13 a 14	Martes, jueves y sábado.
Ginecología 2.º	Dr. BONILLA MARTÍ	8'30 a 9'30	Lunes, miércoles y viernes.
Pediatría y Puericultura ...	Dr. SALA SÁNCHEZ	10'30 a 11'30	Lunes, miércoles y viernes.
Otorrinolaringología	Dr. BARTUAL VICENS	8'30 a 9'30	Martes, jueves y sábado.
Psiquiatría	Dr. ALBERCA LORENTE	9'30 a 10'30	Viernes y sábado.
Patología Médica 3.º	Dr. BELTRÁN BÁGUENA	9'30 a 10'30	Martes, jueves y sábado.
Patología quirúrgica 3.º ...	Dr. CARBONELL ANTOLÍ	8'30 a 9'30	Diaria.
Higiene	Dr. SANCHIS BAYARRI	13 a 14	Lunes, martes, miércoles, jueves y viernes.
Medicina legal	Dr. LÓPEZ GÓMEZ	12 a 13	Lunes, martes, miércoles y jueves.
Dermatología	Dr. ESTELLER LUENGO	12 a 13	Viernes y sábado.
Historia de la Medicina ...	Dr. LÓPEZ PIÑERO	13 a 14	Sábado.
Deontología		20 a 21	Miércoles.

DIARIO DE LA FACULTAD

RELACION POR ORDEN CRONOLOGICO DE LA LABOR REALIZADA
DURANTE EL CURSO ACADEMICO 1961-62

3 DE OCTUBRE DE 1961

Inauguración oficial del Curso Académico

A las 12 de la mañana, hizo su entrada en el Paraninfo de la Universidad su Rector Magnífico D. José Corts Grau acompañado de las autoridades académicas y representaciones religiosas, civiles y militares, con un crecido número de estudiantes de todas las Facultades y Centros docentes.

Dio comienzo el acto con unas palabras del Jefe del S. E. U. Don Emilio Adán García, quien se extendió en atinadas consideraciones sobre la nueva etapa que comienza para el Sindicato Español Universitario, con motivo de las disposiciones oficiales dictadas recientemente para la vida del mismo.

A continuación el Catedrático de la Facultad de Derecho Don Alvaro Calvo Alfageme, pronunció el reglamentario discurso de Apertura, con el título «Estampa universitaria», que dividió en tres etapas. Recibió muchos aplausos.

Fue leída por Secretaría la relación de alumnos premiados en las distintas Facultades, cuyos diplomas entregó personalmente el Sr. Rector de la Universidad.

Seguidamente, se realizó también por el Sr. Corts Grau la investidura de los nuevos doctores, acompañados de sus correspondientes Directores de Tesis.

He aquí la relación de alumnos premiados y de los nuevos doctores, pertenecientes a la Facultad de Medicina:

Premios de Licenciatura: Don Antonio Llombart Bosch y D. Antonio Basanta Gómez.

Nuevos doctores: Don José Moreno Navarro, D. Demetrio Gil Espasa, D. Juan L. Rodríguez Pérez, D. Angel Facio de Lasquetti y D. José Terencio de las Aguas.

Premio especial del Dr. Rodríguez-Fornos: D. Miguel Barcos Broceño, de la Facultad de Ciencias.

El Sr. Rector de la Universidad cerró el acto, declarando abierto, en nombre de S. E. el Jefe del Estado, el Curso Académico 1961-62, palabras que fueron escuchadas de pie por todos los concurrentes a tan memorable sesión.

LUNES 18 DE SEPTIEMBRE

Cátedra de Puericultura y Pediatría

Creada por Orden Ministerial la Escuela Profesional de Pediatría y Puericultura de la Facultad de Medicina de

Valencia, se convocan 20 plazas para cursar el primer año de la Especialidad. Estas plazas serán cubiertas mediante concurso-oposición entre los Licenciados en Medicina que lo soliciten, para lo cual habrán de dirigirse al Director

de la Escuela Profesional de Pediatría y Puericultura (Facultad de Medicina), mediante instancia en la que hagan mención de los méritos que se consideren pertinentes. Estas instancias habrán de ser presentadas antes del día 11 de octubre de 1961.

Los alumnos que lo soliciten abonarán por derechos de examen la cantidad de 200 pesetas.

MIÉRCOLES 18 DE OCTUBRE

Decanato de la Facultad de Medicina

El Catedrático de Fisiología de la Facultad de Medicina de Cádiz, Profesor Dr. D. José Viña Giner, pronunció, con motivo de la Festividad de San Lucas, Médico y Evangelista, su Primera Lección, que versó sobre el tema: «Regulación de los procesos metabólicos».

VIERNES 20 DE OCTUBRE

Cátedra de Otorrinolaringología

J. Espacio López: «Valor clínico de las nuevas técnicas de laboratorio en O. R. L.».

SÁBADO 21 DE OCTUBRE

Cátedra de Patología Médica A

J. Marco Martínez: «Problemas que plantea el tratamiento médico de la cirrosis hepática».

SÁBADO 28 DE OCTUBRE

Cátedra de Patología general

M. Caballero Caballer: «Esplenectomía en las anemias aplásticas».

E. López Botet: «Trombopenias esenciales».

Estas Sesiones Clínicas continuarán celebrándose durante el curso todos los sábados a la misma hora. No se anunciarán más en la Prensa. A quienes interese conocer los temas a tratar, pueden preguntarlo por teléfono el día antes a los Drs. López Botet o Sosa Arnau.

Cátedra de Patología Médica A

A. Arnau Silla: «Bloqueo cardíaco completo. Problemas que plantea su tratamiento».

VIERNES 3 DE NOVIEMBRE

Cátedra de Otorrinolaringología

M. Ciges Juan y H. Morera Martínez: «Consideraciones sobre algunos procesos bucofaringeos poco frecuentes: Péñfigo y eritema polimorfo».

VIERNES 10 DE NOVIEMBRE

Cátedra de Otorrinolaringología

Dr. J. Irazzo: «Empleo del mucoperiostio de caja como elemento de interposición».

Prof. R. Bartual: «A propósito de los pseudotumores de órbita».

SÁBADO 11 DE NOVIEMBRE

Cátedra de Patología Médica B

Dr. F. Chuliá Ortí: «Sobre un caso de abdomen agudo».

Prof.; Ad. Dr. J. Báguena Candela: «Comentarios a dos casos de bocio».

Cátedra de Obstetricia y Ginecología

Prof. F. Bonilla Martí: «Síndrome de Sjögren».

M. Galbis Pascual: «Tratamiento con gonadotropinas».

Cátedra de Patología Médica A

Dr. López Alcaide: «Tratamiento del cardiospasmo mediante dilatación neumática».

MARTES 14 DE NOVIEMBRE

Cátedra de Patología Quirúrgica A

D. Mario Castro Llorens, de la Clínica Hospital de la Cruz Roja, Departamento de Cardiología, de Barcelona: Conferencia sobre «Nuestra experiencia en cirugía a corazón abierto, bajo hipotermia».

SÁBADO 18 DE NOVIEMBRE

Cátedra de Patología Médica B

El próximo sábado, a las 10'30 de la mañana y en el Auditorium de la Cátedra, tendrá lugar Sesión Clínica con arreglo al siguiente programa:

Proyección de la película: «Diuresis», cedida por CIBA, S. A.

D. Barcia Salorio: «Diagnóstico de un caso de enfermedad heredodegenerativa del sistema nervioso».

VIERNES 24 DE NOVIEMBRE

Cátedra de Patología Quirúrgica A

G. Cañellas y V. Chuliá: «El síndrome de hipercapnia y la reanimación respiratoria».

SÁBADO 25 DE NOVIEMBRE

Cátedra de Patología Médica B

J. Mur Linares, J. V. Llorca y V. Fenellós: «Dos casos de divertículo gigante de la tercera porción duodenal».

Cátedra de Higiene y Microbiología

V. Sanchis-Bayarri Vaillant: «Estudio virológico, clínico y epidemiológico de cuatro casos de infección por el virus de Coxsackia B3».

LUNES 27 DE NOVIEMBRE

Cátedra de Patología Quirúrgica B

A. Fernández Fernández: «Exploración, reducción de las escoliosis»

A. Deltoro López: «Artropatía tabética».

R. Albert Cortell: «Hipoplasia del pulgar».

Cátedra de Otorrinolaringología

J. Espacio López: «Nuevas técnicas de laboratorio en Otorrinolaringología».

M. Giges Juan: «A propósito de 3 casos de hipoacusia por eritroblastosis fetal».

SÁBADO 2 DE DICIEMBRE

Cátedra de Obstetricia y Ginecología

F. Bonilla Martí: «El estriol y sus aplicaciones terapéuticas».

LUNES 4 DE DICIEMBRE

Cátedra de Patología Quirúrgica B

J. Micó Serrano: «Plan preoperatorio de la cirugía del tiroides».

V. Alvarez Angel: «Semiología electromiográfica».

LUNES 11 DE DICIEMBRE

Cátedra de Patología Quirúrgica B

J. Jordá Pérez: «Artrodesis de tobillo. Consideraciones».

R. Molerés Ferrandis: «Sinovitis vellosa nodular pigmentaria. Tratamiento quirúrgico».

VIERNES 15 DE DICIEMBRE

Cátedra de Patología Quirúrgica B

J. L. Barcia Salorio: «El pie cavo en las afecciones neurológicas».

L. Almenar Benages: «Patogenia y exploración clínico-radiográfica del pie cavo».

LUNES 18 DE DICIEMBRE

Cátedra de Patología Quirúrgica B

F. Alcántara Pineda: «Papiloma intracranial».

A. Darder García: «Indicaciones quirúrgicas en la malacia del semilunar».

SÁBADO 27 DE ENERO DE 1962

Cátedra de Patología Médica A

J. Sanchis Llopis: «Pulmón poliquistico».

LUNES 29 DE ENERO

Cátedra de Patología Quirúrgica B

M. Sotos Pavía: «Fundamentos de dispositivo para el corsé de Milwaukee».

L. Almenar Benages: «Patología del pie cavo».

VIERNES 2 DE FEBRERO

Festividad de la Candelaria

En la Capilla de la Facultad se celebró la bendición de las Candelas. Ofició el Religioso Camilo Padre José García ayudado por el Padre Miguel de la misma orden.

Tras las ceremonias de ritual se organizó una procesión presidida por el Sr. Decano en la que figuraban numerosos Profesores, alumnos, enfermos del Hospital Clínico y Hermandades de la Caridad de San Vicente de Paúl, personal de Secretaría y subalternos. Esta

Procesión dio toda la vuelta a la planta baja de la Facultad hasta volver a la Capilla.

LUNES 5 DE FEBRERO

Cátedra de Patología Quirúrgica B

J. Iborra: «Condrosarcomas; casuística».

L. Almenar Benages: «Patogenia del pie cavo».

VIERNES 9 DE FEBRERO

Cátedra de Higiene y Microbiología

F. Martín Herrero, Jefe de la Sección de Muricidas del Instituto Biológico y Seroterápico de Madrid: conferencia sobre «Muricidas modernos».

Cátedra de Farmacología y Fisiología

Prof. Dr. Jorge Tamarit Torres, Catedrático de Fisiología de Granada y antiguo alumno de esta Facultad: «Farmacología de los tranquilizantes».

SÁBADO 10 DE FEBRERO

Cátedra de Farmacología y Fisiología

Profesor Dr. Antonio Gallego Fernández, Catedrático de Fisiología de Madrid y Director del Instituto de Farmacología Española: «Repercusión de la Obra de Cajal en la neurofisiología moderna».

Cátedra de Patología Médica B

R. Llopis Llombart: «Fibrosis pulmonar primitiva».

R. Peset Reig: «En torno a la broncodilatación pulmonar».

LUNES 12 DE FEBRERO

Cátedra de Patología Quirúrgica B

R. Albert Cortell: «Tratamiento ambulatorio de la cifosis dorsal juvenil».

J. Jordá Pérez: «Carcinomas glandulares metastásicos; casuística».

LUNES 19 DE FEBRERO

Cátedra de Patología Quirúrgica B

Prof. F. Carbonell Antolí: «Epulis».

A. Deltoro López: «Posibilidades quirúrgicas en la artrosis de cadera».

VIERNES 2 DE MARZO

Cátedra de Historia de la Medicina

Prof. P. Laín Entralgo, Catedrático de Historia de la Medicina de la Universidad de Madrid, conferencia sobre «Medicina de ricos y medicina de pobres en la Atenas de Platón».

SÁBADO 3 DE MARZO

Cátedra de Patología Médica B

R. Llopis Llombart: «Fibrosis pulmonar primitiva».

R. Peset Reig: «Acerca de la hemodilatación».

V. López Merino: «Principios de la mecánica pulmonar».

LUNES 5 DE MARZO

Cátedra de Patología Quirúrgica B

R. Albert Cortell: «Sarcoma de Ewing».

J. Iborra: «Posibilidad quirúrgica de contracturas de Volkmann infractuosa».

SÁBADO 10 DE MARZO

Cátedra de Otorrinolaringología

Coloquio sobre «Patología de la amígdala», que será presidido por el Prof. Casadesús, de Barcelona y actuará de poder moderador el Prof. Bartual.

Intervención de los otorrinolaringólogos catalanes y valencianos.

Cátedra de Patología Médica B

D.^a Rosa Blasco García: «Un caso de nefritis nefrosis».

F. Algarra Vidal: «Estenosis subaórtica».

F. Chuliá Ortí: «Consideraciones sobre el síndrome maligno».

JUEVES 5 DE ABRIL

Cátedra de Historia de la Medicina

Prof. Dr. D. Carlos París Amador, Catedrático de Filosofía de la Universidad de Valencia, conferencia sobre el tema: «Panorama actual de la Filosofía de la Ciencia».

VIERNES 6 DE ABRIL

Cátedra de Otorrinolaringología

M. Ciges Juan: «La reeducación en los trastornos del lenguaje».

SÁBADO 14 DE ABRIL

Decanato de la Facultad de Medicina y Claustro de Profesores

Prof. Dr. D. Vicente Belloch Zimmermann, Catedrático de Terapéutica física de esta Facultad, 1.ª lección en esta Facultad: «Roëntgenterapia de supervoltaje».

Cátedra de Obstetricia y Ginecología

Dr. J. Gimeno Durá: «Comportamiento ante la retención de feto muerto».

V. Zaragoza Orts: «Insuficiencia córtico-suprarrenal y embarazo».

LUNES 7 DE MAYO

Cátedra de Patología Quirúrgica B

J. Jordá Pérez: «Patogenia de la artrogriposis. Casos clínicos».

JUEVES 10 DE MAYO

Cátedra de Historia de la Medicina

Prof. Dr. J. Luis Pinillos, Catedrático de Psicología de la Universidad de Valencia, conferencia sobre el tema: «Problemas metodológicos de la psicología actual».

JUEVES 24 DE MAYO

Cátedra de Historia de la Medicina

Dr. D. F. Cubells Martínez, Catedrático de Filosofía del Seminario Conciliar de Valencia, conferencia sobre el

tema: «La regularidad de la naturaleza en Heráclito».

Cátedra de Patología Quirúrgica B

Inauguración de los coloquios sobre orientaciones actuales en Cirugía ortopédica:

A las 9 horas: sesión operatoria por el Dr. Ch. Rocher, de Burdeos.

A las 17 horas, conferencia del Dr. Ch. Rocher, sobre «Sistemática de las deformidades del pie. Técnicas operatorias preferidas».

A las 19 horas, conferencia del Prof. R. Ganorit sobre: «Tratamiento de las deformidades y enfermedades crónicas de las uñas por las prótesis plásticas».

VIERNES 25 DE MAYO

A las 9 horas: Sesión operatoria por el Prof. Gomar.

A las 19 horas, Conferencia del Prof. Gomar, sobre «Cirugía de la luxación congénita de la cadera».

SÁBADO 26 DE MAYO

A las 9 horas: Sesión operatoria por el Prof. Allan, de Birmingham.

A las 19 horas, conferencia del Prof. Allan sobre: «Dismetrías de los miembros inferiores. Su tratamiento quirúrgico».

VIERNES 22 DE JUNIO

Cátedra de Patología Quirúrgica A

Conferencias por los Profs. de la Universidad de Nueva Orleans (Norte América):

Prof. Dr. Alton Ochsner: «Carcinoma de estómago».

Dr. Tyrone: «Amenorrea».

Dr. Robinson: «Trombosis».

INFORMACION GRAFICA



Prof. Dr. VICENTE BELLOCH ZIMMERMANN

Nuevo Catedrático de Terapéutica Física

- 1943-50: Estudios de Licenciatura en Valencia.
Alumno Interno, por oposición, del Servicio de Electro-Radiología.
Médico Interno del mismo servicio.
Premio Extraordinario en la Licenciatura.
- 1951: Ayudante en la Cátedra de Radiología y Terapéutica Física de Madrid, Prof. Gil y Gil.
- 1952: Viaje de estudios a Erlangen (Alemania).
Desde 1952, miembro del Consejo Superior de Investigaciones Científicas como Ayudante en la Sección de Radiología, Instituto de Medicina Experimental, Patronato "Santiago Ramón y Cajal".
- 1953: Viaje de estudios a Estocolmo ("Radiumhemmet", con el Profesor Sven Hultberg).
- 1953: Obtención del grado de Doctor en Madrid.
- 1954: Profesor Adjunto, por oposición, en Madrid (Cátedra antes citada del Prof. Gil y Gil).
- 1957-61: Colaborador científico en el "Max Planck-Institut für Biophysik", de Frankfurt a.M./Alemania, con el Prof. Dr. Boris Rajewsky, Catedrático de Biofísica de Frankfurt.
- 1961: Viajes de estudios a Inglaterra y diversas clínicas alemanas.
- 1961: Encargado por la Facultad de Medicina de Valencia, de la Cátedra de Terapéutica Física.
- 1962: Catedrático, por oposición, de Terapéutica Física de Valencia.

LA SOLEMNE INAUGURACION DE LOS SERVICIOS DE COBALTOTERAPIA



El Sr. Duque del Infantado, Presidente de la "Liga Nacional contra el Cáncer", acompañado de las Autoridades valencianas, en el acto de la inauguración de la bomba de cobalto.

En primer término el Sr. Marqués del Turia, Presidente de la Junta Provincial de Valencia.

Una visita a donde está instalada la bomba de cobalto.



La bendición de las instalaciones en la Facultad de Medicina por el Sr. Obispo Auxiliar, Sr. González Moralejo.

El Prof. Barcia Goyanes saluda y agradece a los visitantes su concurrencia al acto.





**El Dr. D. Pedro Laín Entralgo
en la Facultad de Medicina de
Valencia**

Gran acontecimiento científico-literario, la conferencia del Prof. Laín sobre "Medicina para ricos y Medicina para pobres en la Atenas de Platón".



Dos aspectos del Aula Magna, que traduce la expectación ante la actuación de Pedro Laín.

Después de la conferencia, el indispensable comentario del conferenciante ante los Dres. Rector de la Universidad, Sr. Corts Grau; Presidente de la Real Academia, señor Beltrán Bágüena, y Decano de la Facultad de Medicina, Sr. Barcia Goyanes.



Las IV Jornadas Reumatológicas Españolas se celebran en Valencia con extraordinario éxito



El Dr. Rincón de Arellano, Alcalde de Valencia, pronunciando el discurso de salutación en la ceremonia inaugural.


El Dr. Moleres Ferrandis, leyendo su Ponencia sobre "Anatomía Patológica de la Gota".



El Dr. Barceló, Presidente de la Sociedad Española de Reumatología, durante su intervención

El Profesor Valdés, Presidente de las IV Jornadas Reumatológicas Españolas, pronunciando el discurso de apertura.





**Coloquios sobre orientaciones
actuales en Cirugía Ortopédica
en la Cátedra de Patología
Quirúrgica B.**



El Dr. F. G. Allan, de Birmingham
(Inglaterra), durante su conferencia.



El Decano de la Facultad de Medicina da la bienvenida al doctor Allan.




El Prof. Dr. D. José Viña Giner, ha querido dar una muestra de respeto y consideración a "su" Facultad de Medicina valenciana, pronunciando en ella una conferencia con caracteres de "primera lección" de Cátedra.



El Prof. Dr. Castro Llorente, de Barcelona, pronuncia una conferencia en el Servicio de la Cátedra de Cirugía del Prof. Carbonell Antolí, sobre un tema de Cardiología quirúrgica, en cuyo acto demostró su gran conocimiento y competencia en tal especialidad.

DONACION DE LA BIBLIOTECA DEL PROFESOR MIGUEL ANGEL FARGAS ROCA,
A LA FACULTAD DE MEDICINA DE VALENCIA

La familia del que fue gran ginecólogo, Prof. Dr. D. Miguel Angel Fargas Roca —uno de cuyos miembros está asociado a nuestra Universidad por ser Catedrático de la Facultad de Derecho— ha donado su es-



pléndida biblioteca a esta Facultad de Medicina. Estas líneas quieren ser una manifestación de agradecimiento por tan importante donación y por el honor de tener así presente entre nosotros la figura de tan ilustre científico.

Don Miguel Angel Fargas Roca puede ser considerado como el fundador de la especialidad ginecológica en España. Nació en Castelltersol en 1858, estudiando la carrera, con gran brillantez, en Barcelona. Fue discípulo e interno de Juan Rull, alcanzando en 1893, el título de Catedrático por oposición de Obstetricia y Ginecología en la misma Universidad. Realizó una gran labor clínica, quirúrgica y científica. Entre sus numerosas publicaciones destacan: "Anatomía de los centros nerviosos" (1882); "Consecuencias inmediatas de la laparotomía" (1885); "Primera serie de diez laparotomías" (1886); "El mejor procedimiento de histerectomía abdominal" (1889); "Anuarios de la clínica privada del Dr. Fargas" (1893-98); "Ginecología artística y ginecología científica" (1907); "La lucha contra el cáncer de útero" (1911); "Cirugía conservadora de las regiones anexiales"; "Embarazo ectópico o extrauterino"; y en especial, el magnífico "Tratado de Ginecología" (Primera edición, 1903; Segunda, 1906), que señaló un hito decisivo en la evolución de la Ginecología española. Falleció el 22 de febrero de 1916.

¡LOOR AL DR. FARGAS!



D. DEMETRIO GIL ESPASA

**NUEVA PROMOCION
DE
DOCTORES EN MEDICINA**

LA INVESTIDURA DE GRADO DE DOCTOR SE VERIFICO EN EL ACTO DE LA APERTURA DEL CURSO ACADEMICO 1961-62.



D. JOSÉ MORENO NAVARRO



D. JUAN L. RODRÍGUEZ PÉREZ

D. Angel Facio de Lasquetti

Nos ha sido imposible lograr la fotografia del nuevo doctor, investido en el mismo acto que sus compañeros de Promoción.



D. JOSÉ TERENCIO DE LAS AGUAS



D. ANTONIO LLOBART BOSCH

**LOS DOS PREMIOS
EXTRAORDINARIOS
DE LA
LICENCIATURA
EN MEDICINA
DEL CURSO
1961-62**



D. ANTONIO BASANTA GÓMEZ

CATEDRAS

CATEDRA DE ANATOMIA HUMANA Y TECNICA ANATOMICA A Y B

PERSONAL

<i>Catedrático</i>	Prof. Dr. D. JUAN J. BARCIA GOYANES	
<i>Prof. adjunto honorario</i>	Dr. D. MANUEL MONTESINOS SÁNCHEZ	
<i>Profesores Adjuntos</i>	}	
		Dr. D. JOSÉ MONCAYO MARQUÉS
<i>Profesor Adjunto interino</i>	Dr. D. FELIPE ALCALÁ SANTAELLA NÚÑEZ	
<i>Medico interno</i>	D. ROMÁN CALABUIG CAMPOS	
<i>Alumno interno</i>	D. FEDERICO PALLARDÓ SALCEDO	
<i>Alumno interno supernumerario</i> ...	D. ANTONIO NAVARRO QUILIS	
	D. C. MELLER FACIUS	
	}	
<i>Ayudantes de clases prácticas</i> ...		Dr. D. FERNANDO PRÓSPER MONFORT
		Dr. D. ENRIQUE AMAT AGUIRRE
		Dr. D. JORGE SEMPERE LEONARTE
		D. JOSÉ M. ^a MORALES MESEGUER
	D. JOSÉ F. GARCÍA SEBASTIÁ	
	D. VICENTE MONLEÓN MONZONÍS	

Alumnos Internos Supernumerarios:

D. ROBERTO MARCO CUELLAR; DON PEDRO ZARAGOZA GARCÍA; D. VICENTE RIPOLLÉS VILAR; D. ANGEL MIRETE PINA; D. RAFAEL TERUEL GOZÁLVEZ; D. CARLOS RODRÍGUEZ MAGALLÓN; D. VICENTE ALBEROLA CANDEL; D. VICENTE PASTOR MARTÍNEZ; D. FULGENCIO GÓMEZ CONDE; D. ALFREDO JUAN LLABRÉS; D. GARRIDO PALMA; D. VI-

CENTE GUIÑÓN ZURITA; D. JOSÉ M.^a BAIXAULI MARTÍNEZ; D. JUAN RAMÓN CORTS GINER; D. JUAN R. NÚÑEZ ESTEVAN; D. LUIS ANDREU MIQUEL; D. LUIS DANIEL INSA PÉREZ; D. MANUEL CLAVEL ESCRIVANO; D. ORENCIO TORRALVA SORIANO; D. EDUARDO BELLÖCH GARCÍA.

HORARIO DE CLASES

Clases teóricas.—Diaria de 8 a 9 horas, Anatomía 2.º curso por el Prof. Barcia Goyanes, secundado en su labor por los Drs. Román Calabuig Campos, D. Felipe Alcalá-Santaella y D. Federico Pallardó Salcedo.

Diaria de 9 a 10 horas, Anatomía primer curso, por el Prof. Barcia Goyanes, auxiliado por los Drs. José Moncayo Marqués y Fernando Prósper Monfort.

Clases prácticas.—De Técnica Anatómica: diaria de 8 a 9 horas, primer curso, bajo la dirección del Prof. Adjunto D. José Moncayo Marqués. De 9 a 10 horas, 2.º curso, a cargo de los Profs. Adjuntos D. Manuel Montesinos Sánchez y D. Román Calabuig Campos.

De Embriología (Laboratorio): Diaria de 9'30 a 10'30 horas, por los Srs. C. Meller Facius y F. Pallardó Salcedo.

LABOR DIDACTICA

En Técnica anatómica primer curso, los alumnos en número de 180, han realizado numerosas preparaciones, en total 20. Empezaron modelando todos los huesos del esqueleto y al final realizaron disección sobre el cadáver de los miembros superiores e inferiores; en total 17 preparaciones.

En Técnica anatómica 2.º curso, los alumnos realizaron la disección, por grupos; cada uno de ellos estudió un cadáver, hasta un total de 19.

Entre las *variaciones anatómicas* recogidas, podemos citar: ausencia del músculo palmaris longus, arteria radialis de origen braquial alto, existencia de gruesa arteria radio palmar (ramus palmaris superficialis), en 5 casos; arco axilar de Langer, dos casos; bíceps con tres cabezas; la supernumeraria consistía en un fascículo que se insertaba en el húmero, confundándose en su terminación con el músculo brachialis; nervio mediano atravesado por una arteria nueva de la interósea anterior.

En la Sección de Osteotecnia se han preparado nuevos huesos que enriquecen el número de ejemplares para la enseñanza.

PUBLICACIONES

Se han publicado los números 57 y 58 de *Archivo Español de Morfología*.

Además del curso normal, esta Cátedra ha realizado trabajos en relación con la Sección de Neurología del Consejo Superior de Investigaciones Científicas.

CATEDRA DE HISTOLOGIA Y TECNICA MICROGRAFICA

PERSONAL

<i>Catedrático</i>	Prof. Dr. D. ANTONIO LLOMBART RODRÍGUEZ
<i>Profesor Adjunto Interino</i>	Dr. D. FRANCISCO BROSETA CASANÍ
<i>Ayudante de Clases prácticas</i>	D. ^a M. ^a LUZ TERRADA ASENSI
<i>Médico Interno</i>	D. ANGEL JUAN MARCOS
<i>Ayudante de clases prácticas supernumerario</i>	Dr. D. VICENTE SANSANO PEÑA
<i>Alumno Interno Interino</i>	D. JOSÉ ANTONIO BENAVENT SENABRE
<i>Preparadoras</i>	Srta. RAMONA RAGA COSTA
<i>Alumnos agregados al Servicio</i> ... }	VICENTE ORTÍ OLMOS
	VICENTE KUSTER ORTUÑO
	JUAN A. SILVESTRE SEGOVIA

HORARIO DE CLASES

Clases teóricas.—Martes, jueves y sábados, de 11 a 12 horas.

Clases prácticas.—Lunes, de 16 a 17'30 horas; martes, de 19 a 20 horas; y miércoles, de 10'30 a 12 horas.

LABOR DIDACTICA

La enseñanza, tanto teórica como práctica, se ha visto algo aliviada por la disminución del número de alumnos, dado que en el presente año han sido 245, frente a los 344 del pasado curso. Ello permitió reunir ambas clases teóricas y al mismo tiempo incrementar las enseñanzas prácticas.

Cada año y fruto de nuestra propia experiencia, insistimos más en la base práctica de la enseñanza; tendemos a disminuir las lecciones magistrales dándole una orientación normativa y útil a la enseñanza, aumentando, por el contrario, el estudio microscópico directo, el reconocimiento de preparados, el dibujo de los mismos y la presentación por diversas técnicas para que el alumno capte la variadísima micrografía del cuerpo humano.

Convencidos los estudiantes de esta orientación, nos satisface el comprobar en los exámenes prácticos eliminatorios, que todos los que han sido aprobados eran capaces no sólo de reconocer los órganos, sino también de responder correctamente a las preguntas a que eran sometidos sobre las diversas estructuras microscópicas. Sólo han sido exculpados de dicha prueba 26 alumnos que además de su puntual asistencia a todos los prácticos, habían puesto especial esmero en la confección de sus cuadernos, dibujos y esquemas prácticos.

Efectuados con el natural rigor tanto las pruebas teóricas como las prácticas, el resultado final de los exámenes puede concretarse en las siguientes rela-

ciones en las que aparecen clasificados los del grupo Selectivo y los procedentes de planes anteriores a extinguir:

<i>Alumnos del Selectivo</i>		<i>Alumnos no Selectivos</i>	
Núm. de alumnos	197	Núm. de alumnos	48
No presentados	56	Presentados a examen	18
Suspendidos	63	Suspensos	6
Aprobados	27	Aprobados	11
Notables	14	Sobresalientes	1
Sobresalientes	19	Total aprobados	12
Matriculas de Honor	8		
Total aprobados	68		

Terminamos esta breve memoria agradeciendo a todo el personal colaborador de la Cátedra su entusiasmo por mejorar la enseñanza gradualmente, conforme vamos consiguiendo de año en año, y también para indicar que la labor científica aparece reflejada en la Cátedra de Anatomía Patológica.

CATEDRA DE BIOQUIMICA Y FISIOLOGIA GENERAL

PERSONAL

<i>Catedrático</i>	Prof. Dr. D. J. GARCÍA-BLANCO OYARZÁBAL
<i>Profesor Adjunto Interino</i>	Dr. D. MANUEL GONZÁLEZ REY
<i>Ayudante de Clases Prácticas Interino</i>	D. JOSÉ VTE. BORI LIZONDO
<i>Médico Interno Interino</i>	D. ANGEL LACALLE PELÁEZ
<i>Médico Interno Supernumerario</i>	D. JOSÉ LUIS GALBIS PALAU
<i>Alumno Interno</i>	D. JOSÉ GONZÁLEZ RODRÍGUEZ
<i>Alumno Interno Supernumerario</i>	D. JUAN BTA. GANDÍA BORDES
<i>Alumnos Internos Supernumerarios.</i> {	D. EUSEBIO MARQUÉS RUIZ
	D. JOSÉ VTE. VALLE TUDELA
	D. JOSÉ GARRIDO RUIZ
<i>Preparador</i>	D. RAFAEL CARBONELL RUPERT
<i>Enfermera</i>	D. ^a BELÉN GIMÉNEZ PINA
<i>A. T. S. (femenino)</i>	Srta. CELIA GARRIDO RUIZ
<i>A. T. S. (masculinos)</i> {	D. RICARDO VILLANUEVA MARTÍ
	D. EDUARDO RAMÍREZ VELA
<i>Mozo de Laboratorio</i>	D. SERAFÍN CONEJOS VAREA

HORARIO DE CLASES

Clases teóricas.—Lunes, miércoles y viernes, de 11 a 12 horas.

Clases prácticas.—Martes, jueves y sábados, de 12 a 13 horas.

LABOR DIDACTICA

Clases teóricas: Se ha explicado totalmente el programa correspondiente a la asignatura.

Clases prácticas: Se han realizado las siguientes:

Presión osmótica.—Difusión. Membranas semipermeables. Acción nociva del desequilibrio osmótico en el organismo animal. Osmómetro de Peiffer. Medida de la presión osmótica por métodos indirectos.

Concentración de hidrogeniones.—Disociación electrolítica. Electrólisis. Conductibilidad. Concentración de hidrogeniones y reacción actual del medio. Determinación del pH de una solución. Tampones o amortiguadores. Anfólitos. Acidez real y potencial.

Fenómenos de superficie.—Tensión superficial. Medida de la tensión. Influencia de las sustancias disueltas en la tensión superficial. Absorción de diversas sustancias al papel de filtro.

Coloides.—Obtención. Coloides reversibles; propiedades. Tixotropía. Fenómeno de Tyndall. Ultramicroscopio. Carga eléctrica. Coloides protectores.

Glicidos.—Monoglicidos. Reacciones de reducción. Reacción cualitativa y cuantitativa de Benedict. Reacciones de Barfoed. Reacción de Nilander. Reducción del nitrato de plata. Reducción del ácido picrico a picramico. Reducción del ferrocianuro potásico a ferrocianuro. Reducción de sustancias colorantes. Oxidación ácida. Reacciones coloreadas

de los monoglicídicos. Reacción con el beta-naftol. Reacción de Tollens. Reacción de Selivanoff. Reacción de Thomas.

Derivados de adición.—Obtención de osazonas. Fermentación de los glicídicos. Dosis polarimétricos de la glucosa. Disacáridos. Reductores. No reductores.

Polisacáridos.—Obtención del glucógeno hepático.

Prótidos aminocídicos.—Reacciones estructurales. Reacción xantoproteica. Reacción de Millón. Reacción del ácido glioxílico de Hopkins-Cole. Reacción de Sakaguchi. Reacción con producción de sulfuro de plomo. Determinación cuantitativa de los aminoácidos, según Sörensen.

Prótidos simples.—Diferenciación de albúminas y globulinas. Diferenciación de esclero y fosfoprótidos. Precipitación de los prótidos. Coagulación de los prótidos.

Prótidos derivados.—Proteínas y metaproteínas. Proteasas, peptonas y péptidos.

Prótidos conjugados.—Glicoprótidos. Cromoprótidos. Obtención de cristales de Teichman. Derivados de la Hb. Espectrometría.

Nucleoproteidos.—Hidrólisis de un ácido nucleico para averiguar. Acido fosfórico. Glicídicos. Bases pirimidínicas. Bases púricas.

Urea y ácido úrico.—Desdoblamiento de la urea. Reacción de Biuret. Acción reductora del ácido úrico. Reacción de murexida.

Lípidos; Grasas.—Solubilidad. Emulsión. Temperatura de fusión y solidificación de las grasas. Producción de acroleínas. Saponificación de las grasas. Liberación de los ácidos grasos de sus sales. Determinación del grado de acidez del aceite. Determinación del índice del iodo.

Fosfolípidos.—Solubilidad de la lecitina. El fósforo en la molécula de la lecitina. La colina como radical de la lecitina.

Esteroles.—Solubilidad del colesterol. Reacción de Salkowski. Reacción de Schiff. Reacción de Liebermann. Cristalización del colesterol. Reacción de Pettenkofer. Reacción de Hammarsten.

Catálisis y fermentos.—Demostración de la existencia de la catálisis. Hidrolasas. Amidadas, proteasas, esterasas, carbohidrasas.

Desmolasas.—Deshidrogenasas. Oxidasas y perodasas. Papel de los metales pesados en los procesos de oxidación.

Hormonas: Tiroides.—Tiroxina. Determinación del iodo en el tejido tiroideo.

Medula suprarrenal.—Reacción de Folin. Reacción de Vulpain. Reacción del molibdato amónico. Reacción del persulfato de sodio. Reacción del nitrito sódico. Reacción de Comessati. Reacción del bicromato de potasio.

Ovario.—Reacción de Kober.

Vitaminas.—Vitamina A. Reacción de Carr-Price; Vitamina B. Reacción de Kinnersley-Peters; Vitamina C. Reacción del 2,6-diclorofenolindofenol; Vitamina D. Reacción de Brockmann-Chen; Vitamina E. Reacción de Fuster.

PUBLICACIONES

Durante el presente curso ha comenzado la redacción de la 6.^a edición del Prof. García-Blanco Oyarzábal, de la *Química Fisiológica* por haber quedado agotada la 5.^a a los pocos meses de su aparición. Intervienen en ella, al igual que en la anterior, los Drs. V. Antón Vilanova, J. del Castillo (Puerto Rico); J. I. Fernández Alonso; J. Forteza Bover; M. González Rey; S. Grisolia (Kansas); P. Montastruc (Toulouse); J. M. Mur Linares; J. M.^a Viguera Lobo; J. Viña Giner (Sevilla), y F. Welsch (Chihuahua, Méjico), esperando la colaboración de los Drs. A. Gallego y J. Tamarit.

TRABAJOS DE INVESTIGACION

Antón Vilanova, V. «Acción hipoglucemiante de la cloropropamida (administrada por distintas vías)». *Rev. Esp. de Fisiología.* (En prensa.)

Viña Giner, J., Marco, V., y Gandía, J. «Acción de las radiaciones ultravioleta sobre la velocidad de hidrólisis de la sacarosa por la beta fructofuranoxidasas». *Rev. Esp. de Fisiología*. (En prensa.)

NOMBRAMIENTOS

Habiendo sido nombrado Catedrático de Fisiología de Cádiz el Dr. J. Viña Giner («B. O. del Estado» núm. 9, de 10 de enero de 1962), es nombrado para sustituirle como Prof. Adjunto de Bioquímica y Fisiología General, el Dr. Don Manuel González Rey.

En igual fecha es nombrado D. José Vicente Bori Lizondo, como Ayudante de Clases Prácticas de Bioquímica y Fisiología.

Con fecha 2 de abril de 1962 («B. O. del Estado» núm. 79) es nombrado Catedrático de Fisiología de la Facultad de Medicina de Sevilla, en virtud de concurso de traslado, el Prof. D. José Viña Giner, antiguo Profesor Adjunto de esta Cátedra.

OPOSICIONES

El día 5 de marzo de 1962 se ha celebrado la Oposición para Alumno Interno de Fisiología general, habiéndola obtenido el Sr. D. José González Rodríguez.

CATEDRA DE FISIOLOGIA ESPECIAL Y DESCRIPTIVA

PERSONAL

<i>Catedrático</i>	Prof. Dr. D. J. GARCÍA-BLANCO OYARZÁBAL
<i>Profesor Adjunto</i>	D. VICENTE ANTÓN VILANOVA
<i>Ayudante de Clases Prácticas</i> ...	D. VICENTE MARCO VINCENT
<i>Médico Interno</i>	D. MANUEL FERRÍS SANTES
<i>Médicos Internos Supernumerarios.</i> {	D. PEDRO CORTINA GREUS
	D. FRANCISCO GONZÁLEZ RODRÍGUEZ
<i>Alumno Interno</i>	D. FRANCISCO J. GARCÍA-CONDE BRU
<i>Alumnos Internos Supernumerarios</i>	D. FRANCISCO PASTOR SEMPERE
	D. ALFONSO PASTOR MESTRE
<i>Preparador</i>	D. RAFAEL CARBONELL RUPERT
<i>Enfermera</i>	D. ^a BELÉN GIMÉNEZ PINA
<i>A. T. S. (femenino)</i>	Srta. M. ^a del PILAR BUSTILLO FERNÁNDEZ-VILLAR
	D. PASCUAL RIOJA QUILIS
<i>A. T. S. (masculinos)</i>	D. JOSÉ ARTURO MARÍN ALCÁZAR
	D. JOSÉ ARNEDE DE VES
<i>Mozo de Laboratorio</i>	D. SERAFÍN CONEJOS VAREA

HORARIO DE CLASES

Clases teóricas.—Lunes, martes y viernes, de 12 a 13 horas.
Clases prácticas.—Miércoles y viernes, a la misma hora.

LABOR DIDACTICA

Clases teóricas: Se ha explicado totalmente el programa correspondiente a la asignatura.

Clases prácticas: Se han realizado los siguientes trabajos:

Aparato digestivo.—Análisis del jugo gástrico, jugo pancreático y bilis. Experimento de digestión artificial. Inscripción gráfica de los movimientos del intestino aislado de conejo.

Sangre.—Obtención de sangre. Recuento de leucocitos. Fórmula leucocitaria. Recuento de hematíes. Determinación de la cantidad de hemoglobina. Valor globular. Volumen relativo del plasma y hematíes: hematocrito. Expectroscopia. Grupos sanguíneos. Resistencia globular. Coagulación sanguínea y factores que la modifican. Tiempo de coagulación. Tiempo de sangría. Fragilidad capilar. Determinación de la proteína total, glucemia y nitrógeno no proteico.

Aparato respiratorio.—Inspección, percusión, auscultación. Neumografía. Espirometría. Espirografía. Respiración artificial. Experimento de Donders.

Metabolismo total y energético.—Determinación del metabolismo de base con el aparato de Knipping.

Aparato circulatorio.—Corazón «in situ» de perro. Corazón suspendido. Engelmann. Corazón de Straus. Corazón de Langerdoff. Ligaduras de Stannius. Examen de la circulación en la membrana interdigital de la rana. Determinación directa (cruenta) de la

presión arterial en el perro. Acción sobre la presión arterial de la estimulación de varios nervios y de la inyección de substancias presoras. Inspección, palpación, percusión y auscultación cardíacas del hombre. Esfigmografía. Determinación de la presión arterial en el hombre. Electrocardiografía.

Aparato urinario.—Determinación de la densidad y reacción urinarias. Demostración de la presencia de albúmina, glucosa, sangre, pigmentos biliares, ácidos biliares, cuerpos cetónicos y pigmentos. Examen del sedimento urinario. Determinación en la orina de la concentración de hidrogeniones. Acidez total, nitrógeno y cloruros. Pruebas de concentración y disolución de Volhard.

Músculos y nervios.—Preparación neuromuscular. Miografía. Ergografía.

Sistema nervioso central.—Decapitación de la rana. Leyes de Pflüger. Exploración de los reflejos en el hombre.

Sentidos.—Exploración de la sensibilidad táctil, térmica y profunda. Determinación de la agudeza visual. Campo visual. Examen de fondo de ojo. Pruebas de audición con diapason. Pruebas de Weber y Rinne. Oftalmometría con el aparato de Elsberg. Topografía de la sensibilidad gustativa.

OPOSICIONES

El día 5 de marzo de 1962 se han celebrado las oposiciones para Alumno Interno de Fisiología Especial, habiendo obtenido la citada plaza D. Francisco Javier García-Conde Bru.

CONFERENCIAS

11 de enero de 1962: El Prof. Dr. D. Arturo Fernández Cruz, Catedrático de Patología general, de Barcelona, pronunció una conferencia en el Aula de Fisiología sobre: «La Organopatología y Clínica de la Diabetes de contrarregulación; estudio de su patogenia».

9 de febrero de 1962: En colaboración con la Cátedra de Farmacología pronunció una conferencia el Prof. Dr. J. Tamarit, Catedrático de Fisiología de Granada, sobre: «Farmacología de los tranquilizantes.»

10 de febrero de 1962: El Prof. Dr. D. Antonio Gallego Fernández, Catedrático de Fisiología, de Madrid, pronunció una conferencia sobre: «Repercusión de la obra de Cajal en la Neurofisiología moderna».

13 de febrero de 1962: El Dr. D. J. M.^a Massons, de Barcelona, pronuncia una conferencia sobre «Fisiología de la hemorragia».

27 de marzo de 1962: Pronunció una conferencia en el Aula de Fisiología el Dr. D. J. Mejías Velasco, sobre: «Angiocinética y Hemodinámica».

CONGRESOS

Durante el mes de abril de 1962, D. M. Ferrís Santes ha asistido al Congreso Hispano-Luso de Alergia, de Lisboa.

NOMBRAMIENTOS

Durante el presente curso académico y a propuesta del Sr. Prof. de Fisiología de Toulouse, P. Montastruc, han sido elegidos por unanimidad Miembros de la Sociedad de Fisiólogos de Lengua Francesa, los Profesores J. García-Blanco Oyarzábal, J. Viña Giner y V. Antón Vilanova.

PROYECCIONES

Martes 7 de noviembre de 1961: «Expedición suiza al Daulagiri (Himalaya)» y «Metabolismo del hierro mediante el microscopio electrónico».

Ambas películas se deben a la gentileza de los Laboratorios Sandoz.

29 de noviembre de 1961: «Funcionamiento del riñón». Proyección debida a la gentileza de los Laboratorios Madaus.

VIAJES DE ESTUDIO

D. Manuel Ferrís Santes ha permanecido dos meses durante el pasado verano en la Facultad de Medicina de Goningher (Holanda), en el servicio del Prof. N. G. M. Orié, Becado por la Unión Internacional de la lucha contra la Tuberculosis, trabajando en los temas de la hiper-reactividad y función pulmonar.

Igualmente el Dr. M. González-Rey ha permanecido también durante el pasado verano haciendo estudios en la Facultad de Medicina de Frankfurt (Alemania).

VISITAS

El día 5 de octubre de 1961 visitó esta Cátedra el Prof. Dr. D. Carlos Eyzaguirre, del Departamento de Fisiología del College of Medicine de la University of Utah, U. S. A.

CATEDRA DE MICROBIOLOGIA MEDICA

PERSONAL

<i>Catedrático</i>	Prof. Dr. D. VICENTE SANCHIS BAYARRI
<i>Profesores Adjuntos</i>	{ Dr. D. ANDRÉS GARCÍA MARTÍNEZ Dr. D. VICENTE SANCHIS-BAYARRI VAILLANT
<i>Ayudante de Clases Prácticas</i> ...	D. LEONARDO MULINAS VALIENTE
<i>Médico Interno adscrito a la Cátedra</i>	D. ALFONSO FERRER GARCÍA
<i>Alumno Interno Numerario</i>	D. SALVADOR DONDERIS TORRENS

Alumnos Internos Supernumerarios:

Don JULIÁN J. ALCAÑIZ FERRANDO;
D. JOSÉ A. ALEGRE MORENO; D. JESÚS
ALGABA GUIMERÁ; D. JOSÉ BARBERÁ
ALACREU; D. GUSTAVO BATALER PIE-
RA; D. JAIME BONET MARCO; D. JOSÉ
L. BONO BUCHÓN; D. JUAN BRINES SO-
LANES; D. LUIS CABALLERO GÓMEZ;
D. JOSÉ R. CALABUIG ALBORS.

D. JOSÉ A. DÍAZ GARCÍA DONATO;
D. EDUARDO DÍEZ FEBRER; D. CAYETA-
NO ESPINOSA LLEDÓ; D. LUIS GARCÍA
BALLESTER; D. RAIMUNDO GOBERNA OR-
TIZ; D. JUAN A. GOSÁLVEZ MARQUÉS;
D. ANTONIO JIMENO SANZ; D. ANTONIO
MARCOS SEBASTIÁN; D. ANGEL MARTÍ-
NEZ BARRACHINA; D. JOSÉ MICÓ NA-
VARRO.

D. IGNACIO J. MIGUEL DELGADO; Don
JOSÉ A. MÍNGUEZ SANZ; D. LUIS M.^a
PAISÁN GRISOLIA; D. JUAN A. PALLÁS
RUIZ; D. ALFONSO PASTOR MESTRE;
D. FRANCISCO PASTOR SEMPERE; Don
EMILIO RODRÍGUEZ BERNABEU; D. AN-
TONIO RODRÍGUEZ ÍNEBA; D. JOSÉ M.
RODRIGO GÓMEZ; D. ALBERTO ROMEU
SARRIÓ.

D. JOSÉ M. SASTRE GUARINÓS; Don
FERNANDO SASTRE OLAMENDI; D. JOSÉ
M. SIMÓN GONZÁLEZ; D. SANTIAGO
TEROL PIQUERAS; D. FRANCISCO VALLS
GRIMA; D. FERNANDO VILA MARTÍ-
NEZ.

<i>Enfermera</i>	Srta. CARMEN OLIVER GARCERÁ
<i>Moza de limpieza</i>	AMPARO ALCORIZA PONS

HORARIO DE CLASES

Clases teóricas.—Lunes, martes y jueves, de 12 a 13 horas. Local: Aula núm. 4.

Clases prácticas.—Viernes, de 12 a 14 horas. Local: Laboratorio de la Cátedra.

LABOR DIDACTICA

Sesiones teóricas:

Se explicó la totalidad del programa, que comprende:

Generalidades: Ocho lecciones.

Inmunidad: Quince lecciones.

Anafilaxia y Alergia: Doce lecciones.

Fisicoquímica de la Inmunidad: Dos lecciones.

Bacteriología: Veintitrés lecciones.

Micología: Tres lecciones.
Virología: Catorce lecciones.
Parasitología: Quince lecciones.
Animales venenosos: Una lección.

Sesiones prácticas:

En ellas se han efectuado los siguientes trabajos:

Manejo del microscopio. Observación sobre fondo oscuro. Siembras en medios de cultivo. Esterilización por filtración. Examen en gota pendiente. Coloraciones simples, por el método de Gram, de gérmenes acidorresistentes, de esporas, de hemoparásitos, etc. Inoculaciones a animales de experimentación y autopsias de los mismos. Homogeneización de esputos. Antibiogramas. Choque anafiláctico en el conejo y la cobaya. Pruebas de hemólisis. Valoración de alexinas, sueros hemolíticos, toxinas, etc. Reacciones de aglutinación. Reacciones de Wassermann, Kahn, Meinicke, Weinberg, Takata-Ara, benjuí y oro coloidal, etc. Investigación en heces, de parásitos, huevos y quistes de los mismos. Investigación de hemoparásitos. Identificación de insectos vectores y de sus larvas. Pruebas cutáneas de sensibilidad e inmunidad. Examen de pelos y escamas.

TRABAJOS DE SEMINARIO

Se ha seguido trabajando en el estudio de enterovirus y adenovirus, así como en las pruebas de neutralización de anticuerpos poliomiélicos y técnicas de fijación del complemento.

Por el Dr. V. Sanchis-Bayarri Vaillant y en la fecha que se cita, se presentó el siguiente tema que fue estudiado y puesto a discusión entre los asistentes: «Estudio virológico, clínico y epidemiológico de cuatro casos de infección por virus de Coxsackia B 3». 25 de noviembre de 1961.

CONFERENCIAS

El día 9 de febrero de 1962, el Dr. Martín Herrero, Jefe técnico del Instituto de Biología y Sueroterapia de Madrid, pronunció una conferencia que versó sobre «Muricidas modernos», la que fue seguida de la proyección de unos documentales cedidos por el Ministerio de Sanidad de Holanda, en los que se recogen distintos aspectos de la biología de los roedores y de los trastornos que ocasionan.

PUBLICACIONES

V. Sanchis Bayarri: «Contribución al citodiagnóstico de las neoplasias urinarias en el hombre.» *Revista de Diagnóstico Biológico*, diciembre, 1961.

V. Sanchis Bayarri: «El serodiagnóstico del Kala-Azar.» *Revista Sangre*, núm. 6, págs. 373-382, 1961.

V. Sanchis Bayarri: «Posibilidades diagnósticas del análisis microbiológico de las heces en Pediatría.» *Boletín de la Sociedad Valenciana de Pediatría*. Tomo IV, núm. 13, págs. 11-16, 1962.

V. Sanchis-Bayarri Vaillant: «Sobre una variante de virus de Coxsackia B 6.» *La Medicina Tropical*. Marzo-abril, 1961.

V. Sanchis-Bayarri Vaillant: «El análisis del L. C. R. en el diagnóstico de la poliomiélitis.» *Revista Clínica Española*. 15 de julio de 1961.

V. Sanchis-Bayarri Vaillant: «Obtención de antígeno soluble de adenovirus para la prueba de fijación del complemento». *Revista de Diagnóstico Biológico*. Noviembre-diciembre, 1961.

V. Sanchis-Bayarri Vaillant y S. Ruiz Company: «Estudio clínico de un caso de adenovirus tipo II». *Acta Pediátrica Española*. Págs. 565-574, 1961.

V. Sanchis-Bayarri Vaillant: «Leptospiras». «Cultivos celulares en Virología». «Virus Coxsackia y Echo». En el libro «Microbiología Médica» del Prof. Doctor Emilio Zapatero Ballesteros. Editorial Aldus, S. A., Santander. 5.ª edición, 1962.

V. Sanchis-Bayarri Vaillant: «Métodos de laboratorio aplicables al diagnóstico de las virasis infantiles». *Boletín de la Sociedad de Pediatría Valenciana*. Tomo IV, núm. 13, págs. 79-93, 1962.

V. Sanchis-Bayarri: «Adenovirus tipo I aislado en un caso de parálisis infantil». *Medicina Española*. Tomo VLVII, núm. 277, págs. 281-287, abril, 1962.

V. Sanchis-Bayarri Vaillant: «Aislamiento e identificación de poliovirus en heces». *Revista Clínica Española*. 15 de mayo de 1962.

ASISTENCIA Y COMUNICACIONES A CONGRESOS

El Dr. V. Sanchis Bayarri asistió a las IX Jornadas de la Sociedad de Analistas celebrado en Bilbao del 9 al 12 de octubre de 1961, presentando una comunicación sobre «El citodiagnóstico de las neoplasias urinarias en el hombre».

El Dr. L. Mulinas Sarrión asistió a las citadas Jornadas presentando una comunicación sobre «Reflexiones en torno a nuestra experiencia en citología clínica».

El Dr. V. Sanchis-Bayarri Vaillant, asistente también a la citada reunión de analistas presentó una comunicación sobre «Obtención de antígeno soluble de adenovirus para la prueba de fijación del complemento».

Asimismo el Dr. V. Sanchis-Bayarri Vaillant asistió el 2 de diciembre de 1961 a la Reunión Anual de la Asociación Española de Hematología y Hemoterapia, celebrada en Valencia, en la que presentó, en colaboración con el Dr. J. Miguel Borja, la comunicación «Cultivo *in vitro* de células de médula ósea humana (cepa Detroit 6) y de leucemia monocitoide humana (cepa J. 111)».

En la Reunión de Analistas celebrada en Alicante, el día 28 de abril de 1962, el Dr. V. Sanchis-Bayarri Vaillant presentó una comunicación sobre «Enterovirus aislados durante el trienio 1958-1961».

El Dr. V. Sanchis-Bayarri Vaillant asistió al curso sobre «Bases fisiológicas del examen funcional y su utilidad práctica en el diagnóstico y el tratamiento», celebrado del 3 al 7 de julio de 1961 en la Clínica de Nuestra Señora de la Concepción, del Profesor Dr. C. Jiménez Díaz.

LABOR DE COLABORACION CON OTROS SERVICIOS

V. Sanchis Bayarri: Curso dirigido por el Profesor Dr. Gomar sobre «Los grandes síndromes del aparato locomotor». Tema: «Pruebas de laboratorio de valor diagnóstico» el día 25 de octubre de 1961. Facultad de Medicina de Valencia.

V. Sanchis Bayarri: Conferencia en la Escuela Departamental de Puericul-

tura de Valencia, en el curso para enfermeras, maestras y puericultoras diplomadas, sobre «Nociones sobre infección.—Inmunidad.—Profilaxis de la infección.—Desinfección», dada el 22 de diciembre de 1961.

V. Sanchis Bayarri: Conferencia en la Sociedad Valenciana de Pediatría sobre «Posibilidades diagnósticas del análisis microbiológico de las heces», pronunciada el 10 de enero de 1962.

V. Sanchis Bayarri. Conferencia en la Escuela Departamental de Puericultura en el curso para médicos, sobre «Principios generales de diagnóstico bacteriológico y epidemiológico.—Profilaxis.—Aislamiento.—Desinfección.—Esterilización», pronunciada el día 3 de abril de 1962.

V. Sanchis-Bayarri Vaillant: Conferencia pronunciada en el curso dirigido por el Profesor Dr. Gomar, «Los grandes síndromes del aparato locomotor», el día 9 de octubre de 1961, sobre «Obtención de antígeno soluble de adenovirus para la prueba de fijación del complemento».

V. Sanchis-Bayarri Vaillant: Conferencia dada en la Academia Médico-Quirúrgica Asturiana el 2 de febrero de 1962, sobre «La muerte súbita y los virus».

V. Sanchis-Bayarri Vaillant: Conferencia pronunciada el 14 de marzo de 1962, en la Sociedad Valenciana de Pediatría, sobre «Métodos de laboratorio aplicables al diagnóstico de las virasis infantiles».

PREMIOS, OPOSICIONES Y CONCURSOS

El Dr. V. Sanchis-Bayarri Vaillant obtuvo una beca del «British Council» para estudiar, en el Public Health Laboratory, de Londres, con el Dr. Parker, las modernas técnicas de tipificación bacteriofágica de estafilococos patógenos.

CATEDRA DE PATOLOGIA GENERAL

PERSONAL

<i>Catedrático</i>	Prof. Dr. D. MIGUEL CARMENA VILLARTA
<i>Profesor Adjunto</i>	Dr. D. EMILIO LÓPEZ BOTET (Jefe de la Policlínica de Hombres)
<i>Ayudante de Clases Prácticas Numerario</i>	Dr. D. PEDRO SOSA ARNAU (Jefe de la Policlínica de Mujeres)
<i>Jefe del Departamento de Reumatología</i>	Dr. D. RICARDO MOLERES FERRANDIS
<i>Médico Ayudante</i>	D. JOSÉ DONDERIS SENÉS
<i>Médicos Internos Interinos</i> ...	D. JUAN LLAVADOR SANCHIS (Jefe de la Sala de Hombres)

Médicos Internos Supernumerarios:

D. M. CABALLERO CABALLER; D. R. BATALLER SIFRE y D. S. TERUEL PIERA

Alumnos Internos Supernumerarios:

Policlínica de Hombres:

VICENTE ABAD TALLADA; LUIS BLASCO MÁZ; JUAN BORT MARTÍ; RAFAEL CARMENA RODRÍGUEZ; JERÓNIMO HERNÁNDEZ GARCÍA; SALVADOR LLUCH LÓPEZ; FRANCISCO MICÓ CATALÁN; ANGEL PESTAÑA VARGAS; FÉLIX VILAR CRÚ.

Policlínica de Mujeres:

LORENZO ABAD MARTÍNEZ; JOAQUÍN CALAP CALATAYUD; JOSÉ CASTRILLO CRUZ; VICENTE MARCO MARTÍNEZ; VICENTE MARTÍNEZ SAUSOR; JOSÉ MORALES SAN- CHEZ; ANGEL NOGALES ESPERT; JOSÉ PARDO MONTANER; FRANCISCO PIÑÓN SELLÉS; CRÍSPULO RIVERO OFRAY; MARCOS SOPENA DASÍ.

Departamento de Reumatología:

ROBERTO MONTALBA SELLÉS y JOAQUÍN RODRÍGUEZ SOLER

Sala de Hombres:

GNILLERMO BALLESTER BAIXAULI; LUIS BLAY GALAND; CLAUDIO GALLO GODOY; FERNANDO GIMENO TORRIJOS; JUAN GÓMEZ ANDRÉS y ANTONIO RONDA GAsULLA.

Sala de Mujeres:

Srta. M.^a ROSARIO MONTAGUD FREIXAS; JAIME GASCÓ PÉREZ-CABALLERO; RODOLFO GINER MARTÍ; FRANCISCO GRAU REAL; FRANCISCO LOZANO CABRERA; ER- NESTO MOLINA ANDREU; MANUEL SEÑER PEÑALVA; ALFREDO SOLAZ LÓPEZ; ANTONIO SOLER RODRÍGUEZ.

Enfermera de la Policlínica ... Srta. CONCHA MONTES VALLS

SERVICIO DE LABORATORIO

<i>Jefe de Laboratorio</i>	D. ARTURO ABELLA LLÁCER
<i>Alumno Interno Numerario</i>	RAFAEL CARMENA RODRÍGUEZ (Encargado del Laboratorio de las Policlínicas)
<i>Ayudante del Laboratorio de las Policlínicas</i>	Srta. CARMEN CAPARRÓS PUCHALT
<i>Alumno Interno Supernumerario.</i>	RAFAEL GIMENO GARROTE
<i>Enfermera</i>	Srta. ROSA PIJOAU RICART.

SERVICIO DE METABOLIMETRIA Y PRUEBAS FUNCIONALES RESPIRATORIAS

A cargo del Dr. López Botet, alumnos internos Srs. Pestaña Vargas y Micó Catalán, y enfermera Srta. M.^a Dolores Torres y López de la Calle.

LABOR DIDACTICA REALIZADA DURANTE EL CURSO

Explicaciones en Cátedra

Clase diaria, excepto los sábados, dedicados a Sesión Clínica. Comenzaron el 4 de octubre y terminaron el 30 de mayo. Las explicaciones se distribuyeron de la siguiente forma:

Prof. Carmena Villarta: Introducción al estudio de la Patología. Cómo se debe aprender a ser médico. Fin de la enseñanza y de la Universidad. La Medicina como Ciencia y como ayuda al enfermo. Concepto de Patología general. Materias que comprende su estudio. Concepto de Enfermedad a través de la Historia, y concepto actual. 9 lecciones.

Capacidad de adaptación y fuerza de reserva anatómica y funcional. Síndrome simpático adrenal de urgencia. Síndrome general de adaptación. Síntomas y síndromes. Curso de las enfermedades. Juicio, diagnóstico y pronóstico. 4 lecciones.

Propedéutica y Semiología clínicas. Doctrina sobre la historia clínica, en especial sobre la anamnesis. Doctrina sobre la percusión, auscultación y exploración del corazón y aparato respiratorio. 10 lecciones.

Herencia humana. Fundamentos biológicos de la herencia. Métodos de estudio en la herencia humana. Herencia de los caracteres morfológicos, fisiológicos y psíquicos. Mutaciones. Enfermedades hereditarias del esqueleto, piel, ojos, oído, nutrición, sistema nervioso y sangre. 8 lecciones.

Patología general del Aparato Circulatorio central y periférico. 17 lecciones.

Patología general del Hígado y del Páncreas. 8 lecciones.

Patología general de la Sangre. 10 lecciones.

Patología general del Riñón. 8 lecciones.

Prof. Adjunto Dr. López Botet: Etiología de las enfermedades (agentes mecánicos, físicos y químicos). Agentes vivos. Doctrina sobre la alergia y su acción en general. Hambre y sed. 22 lecciones.

Termorregulación. 2 lecciones.

Patología del aparato respiratorio. 12 lecciones.

Patología del tubo digestivo y del peritoneo. 13 lecciones.

Patología general del sistema nervioso. 16 lecciones.

Ayudante de Clases Prácticas Numerario Dr. Pedro Sosa Arnau: Hipertensión arterial. Fisiopatología de la circulación arterial de los miembros. 4 lecciones.

Médico Interno D. Juan Llavador Sanchis: Fundamento fisiológico del electrocardiograma. 2 lecciones.

PRACTICAS DE EXPLORACION CLINICA

Tres días a la semana (lunes, miércoles y viernes de 10 a 11 horas), hicieron prácticas todos los alumnos matriculados (142 oficiales y 45 libres), distribuidos en secciones de 10 alumnos, a cargo de los doctores LÓPEZ BOTET, SOSA ARNAU, CABALLERO CABA-

LLER, BATALLER SIFRE, FERRANDO ARCHER, LLAVADOR SANCHIS, ROSALÉN ARCHER y TERUEL PIERA y de los alumnos internos de los dos últimos cursos Srs. Abad, Blasco, Gascó, Giner, Grau, Gimeno, Marco, Morales, Tordera y Vilar.

A todos ellos quiero expresarles, también desde aquí y en nombre de los alumnos, nuestro profundo agradecimiento por su ayuda a una enseñanza tan útil y de forma tan eficaz como altruista.

Se han hecho en total 54 prácticas. Comenzaron el 25 de octubre y terminaron el 18 de mayo. A más de la enseñanza de los métodos clásicos de exploración clínica, se ha procurado completarla con la asistencia a exploraciones radioscópicas de tórax y aparato digestivo, enseñarles electrocardiogramas y radiografías de interés didáctico y el que vieran hacer y algunos practicar, ellos mismos, punciones pleurales, lumbares y paracentesis.

PRACTICAS DE LABORATORIO

Tres días a la semana acudían al Laboratorio dos secciones de 10 alumnos, para aprender y hacer por sí mismos las técnicas de análisis clínicos de uso más frecuente. Se hicieron, en total, 12 prácticas por cada alumno, explicadas por el Dr. Abella Llácer y Sr. Gimeno Garrote. También debe constar mi profundo agradecimiento a ellos por esta ayuda muy pesada de cumplir; cada práctica ha tenido que explicarse 8 veces, por limitar la asistencia a 20 alumnos cada día.

SESIONES CLINICAS

Convencidos de la gran eficacia de este tipo de enseñanza y siguiendo nuestra costumbre de los 19 cursos que llevamos en esta Facultad, hemos continuado celebrándolas los sábados, de 11 a 13 horas, en el aula de la Cátedra. Comenzaron el 28 de octubre y terminaron el 12 de mayo. En orden cronológico se presentaron las siguientes comunicaciones:

- «Esplenectomía en las anemias aplásticas», por M. Caballero Caballer.
- «Trombosis esenciales», por E. López Botet.
- «Distrofia muscular progresiva», por J. Llavador Sanchis.
- «Plasmocitoma», por R. Rosalén.
- «Poliartritis gotosa en una enferma de leucemia», por R. Molerés Ferrandis y R. Rosalén Archer.
- «La vida de un médico en el Congo Belga», por E. López Mingo.
- «Los distintos factores de la coagulación y sus alteraciones», por D. Espinós. Película de la casa CIBA, sobre «Diuresis».
- «Síntesis del pericardio», por P. Sosa Arnau.
- «Fibrinólisis», por D. Espinós.
- «Tumor suprarrenal con síndrome de Cushing y evolución después de su intervención», por E. López Botet.
- «Afecciones sanguíneas hereditarias», por M. Carmena Villarta.
- «Diagnóstico diferencial de un estado comatoso entre hemorragia cerebral o bloqueo completo aurículo-ventricular», por E. López Botet.
- «Bloqueo aurículo-ventricular transitorio diagnosticado de epilepsia durante dos años», por M. Carmena Villarta.
- «Anemia perniciosa que parecía neoplasia de estómago o mieloma», por M. Carmena Villarta.
- «Intoxicación aguda por barbitúricos», por M. Caballero Caballer.
- «Esclerosis en placas», por R. Rosalén Archer y P. Sosa Arnau.

- «Linfogranuloma. Evolución muy pobre en sintomatología durante 5 años», por J. Llavador Sanchis.
- «Anatomía Patológica del linfogranuloma», por A. Llombart Bosch.
- «Hernia diafragmática. Diagnóstico diferencial que planteó su síndrome clínico de anemia sin hemorragia ostensible», por M. Carmena Villarta.
- «Abdomen agudo por rotura de embarazo ectópico», por E. López Botet.
- «Enfermedad de Addison diagnosticada de gastritis durante 4 meses», por M. Carmena Villarta.
- «Aneurisma de carótida interna derecha», por E. López Botet.
- «Hernia diafragmática en dos enfermos diagnosticados de cáncer de estómago», por R. Rosalén Archer y M. Carmena Villarta.
- «Mixedema con anasarca», por P. Sosa Arnau.
- «Meningitis aguda purulenta (dos enfermos)», por M. Caballero Caballer.
- «Fiebre tifoidea. Problemas diagnósticos que planteó por cursar con aglutinaciones negativas», por M. Caballero Caballer.
- «Cuadro clínico y anatomía patológica de la gota», por R. Moleres Ferrandis.
- «Pancreatitis aguda», por M. Carmena Villarta.
- «Espondilitis melitocócica grave y su diagnóstico diferencial», por J. Llavador Sanchis.
- «Kala-azar en el adulto», por M. Carmena Villarta.

PUBLICACIONES

- «Metahemoglobinemia por intoxicación fenacetínica», por E. López Botet y R. Rosalén Archer. *Medicamenta*, núm. 373, 1961.
- «Sobre la influencia de las emociones en el síndrome parkinsoniano», por J. Bigné Pertegaz y L. Lapuerta. *Rev. Clin. Esp.* Nov. 1961.
- «Colitis ulcerosa grave y bronquitis ulcerosa en el mismo paciente», por E. López Botet y R. Rosalén Archer. *Rev. Clin. Esp.* Febrero 1962.
- «Mecanismos reflejos en el enfisema», por E. López Botet. *Med. Clín.* (En prensa).
- «Capítulos sobre Herencia, Constitución, Hígado y Páncreas de un Manual de Patología general y Propedéutica clínica», por el Prof. M. Carmena. (En prensa).

CONFERENCIAS

- «Reumatismo alérgico», por E. López Botet. Conferencia pronunciada en el Cursillo de Reumatología (Cátedra del Prof. Gomar Guarner). Noviembre 1961.
- «Asma infantil» por E. López Botet. Conferencia pronunciada en la Sociedad Valenciana de Pediatría, en febrero 1962.

CATEDRA DE ANATOMIA PATOLOGICA

PERSONAL

<i>Catedrático</i>	Prof. Dr. D. ANTONIO LLOMBART RODRIGUEZ
<i>Profesor Adjunto Interino</i>	Dr. D. ANTONIO LLOMBART BOSCH
<i>Ayudante de Clases Prácticas</i> ...	Dr. D. DOMINGO ESPINÓS GISBERT
<i>Ayudante de Clases Prácticas con destino a Autopsias</i>	Dr. D. JOSÉ ANTONIO ESPINOSA CABAÑERO
<i>Médico Interno de Autopsias Clínicas Interino</i>	Dr. D. VICENTE SANSANO PEÑA
<i>Alumno Interno Interino</i>	D. JOSÉ ANTONIO BENAVENT SENABRE.
<i>Preparadoras</i>	Srta. RAMONA RAGA COSTA
	Srta. M. ^a DOLORES COSÍN ROIG
	Srta. M. ^a DEL CARMEN LLOMBART BOSCH
<i>Secretaria</i>	Srta. CARMEN ALIAGA MALLÉN

ALUMNOS AGREGADOS AL SERVICIO

Laboratorio

ARMINDA BLACH BLASCO; JOSÉ MIGUEL SIMÓN GONZÁLEZ; RAFAEL SORIANO RAMS; VICENTE ORTÍ OLMOS; VICENTE BERNAT IZQUIERDO; FRANCISCO CABALLERO CABAÑERO; VICENTE KUSTER ORTUÑO; JUAN A. SILVESTRE SEGOVIA.

Museo

JOSÉ MANUEL ROIG GARCÍA; LUIS APARISI QUEREDA; ANGEL FERNÁNDEZ-CANADAS MIRAPEIX.

Cancerología Experimental

JOSÉ LUIS BORRÁS TORTONDA; JUAN AVELLANEDA GARCÍA; JOSÉ PÉREZ SANCHIS; JOSÉ FRANCISCO ALCALÁ GARCÉS; RAFAEL VIDAL CARUANA; JOSÉ GUILLERMO

VALLS MUÑOZ; VICENTE FAJARDO VENTIMILLA.

Autopsias

MANUEL M.^a LLOMBART BOSCH; JAIME MONROY SÁNCHEZ; PEDRO BORJA DEVESSA; LEOPOLDO LÓPEZ GÓMEZ; RAMÓN CORTS GINER; FERNANDO PÉREZ MÁZ; JOAQUÍN SALA FRANCO; JERÓNIMO TORRALBA ALCALÁ; ROBERTO MARCO CUÉLLAR.

Dibujante

LORENZO PUIG PRIGENT

Ayudantes Técnicos Sanitarios

M.^a TERESA RIBES CARMONA; PILAR VILCHES DE SIERRA; VÍCTOR VIANA MARTÍNEZ.

HORARIO DE CLASES

Lecciones teóricas.—Lunes, martes, jueves y viernes, a las 8 horas.

Lecciones prácticas.—Piezas de Museo: miércoles y sábados, de 8 a 9 horas.

Microscópicas: Jueves y viernes, de 16 a 19 horas.

Incluimos en la presente memoria las normas seguidas en la enseñanza teórica y práctica de la asignatura, así como las diversas actividades del Servi-

cio, relativas a autopsias clínicas y a biopsias. También indicamos los estudios desarrollados por el personal de este Servicio y del Servicio de Cancerología Experimental, incluyéndose las publicaciones efectuadas y las conferencias dadas.

LABOR DIDACTICA

Consecuencia de haberse logrado prácticamente la total normalización de las actividades en los nuevos locales de la Facultad de Medicina, ha sido el aumento considerable del número de autopsias clínicas, así como el de biopsias, con lo cual la enseñanza práctica de la asignatura ha podido ser considerablemente mejorada.

Se ha insistido, especialmente, en los aspectos macroscópicos de la Anatomía patológica con lo cual los alumnos no sólo han pasado por la sala de autopsias viendo diversas proyecciones, sino que han asistido de modo regular, como en años anteriores, a las prácticas macroscópicas realizadas sobre piezas del museo anatomopatológico.

Muestra de la eficaz labor macroscópica efectuada en el transcurso del presente año, es la lista que a continuación exponemos correspondiente a las piezas vistas y sobre las que se efectuó examen práctico eliminatorio.

APARATO CIRCULATORIO

Corazón:

Pericarditis; Degeneración grasa miocárdica; Endocarditis verrucosa; Endocarditis bacteriana; Endocarditis parietal; Estenosis mitral; Estenosis e insuficiencia mitral; Estenosis aórtica; Estenosis e insuficiencia aórtica; Doble lesión aórtico-mitral; Hipertrofia de corazón derecho; Hipertrofia de corazón izquierdo; Hipertrofia universalis; Hipertrofia con dilatación; Dilatación y Aneurisma de ventrículo derecho.

Vasos:

Embolia; Trombosis; Arteriosclerosis; Aneurismas y Sífilis.

APARATO RESPIRATORIO

Enfisema; Enfisema bulboso; Enfisema intersticial; Atelectasia; Neumonía fibrinosa; Bronconeumonías; Tuberculosis: Complejo primario, Tuberculosis miliar, Tuberculosis acinoso-nodular, Cavernas tuberculosas y Tuberculosis fibrosa. Neumoconiois.

APARATO DIGESTIVO

Estómago:

Gastritis hipertrófica; Gastritis atró-

fica; Úlcera de estómago; Tumores de estómago.

Hígado:

Hígado moscado; Degeneración grasa; Cirrosis; Quiste hidatídico; Metástasis neoplásicas.

APARATO URINARIO

Riñón:

Riñón en herradura; Riñón poliquistico; Infartos; Degeneración amiloide; Degeneración grasa; Nefritis agudas; Nefritis subaguda; Glomerulonefritis crónica; Arterioesclerosis renal; Tuberculosis cavitaria.

Pelvis y uréter:

Malformaciones; Estenosis; Hidronefrosis.

Vejiga:

Vejiga en columnas; Dilatación vesical; Cistitis aguda; Cistitis crónica. Tumores: Papilomas, Carcinomas.

SISTEMA NERVIOSO

Hemorragia *cerebral; Meningitis de diverso tipo; Tumores cerebrales.

No pudiendo limitarse la enseñanza de la Anatomía patológica a la visión macroscópica de la lesión orgánica, hemos puesto también especial cuidado en mejorar la enseñanza microscópica, organizando el cursillo de microscopia patológica durante dos días a la semana y obligando al alumno a estudiar detalladamente las preparaciones, e incluso a su dibujo en el cuaderno de prácticas.

Para dar a conocer esta labor didáctico-práctica, reseñamos seguidamente la lista de lesiones histopatológicas mostradas durante el curso a los alumnos.

1. Necrosis caseosa.—2. Necrosis pancreática.—3. Infarto anémico en bazo.—4. Infarto anémico en riñón.—5. Necrosis post-mortem en riñón.—6. Tuberculosis renal-necrosis.—7. Infarto anémico en riñón.—8. Necrosis ósea.—9. Hiperemia pasiva bazo.—10. Hiperemia pasiva hígado.

11. Congestión cerebral. (Necrosis colicuática).—12. Edema pulmonar.—13. Congestión pulmonar (neumonía, infarto rojo); pig. hemática.—14. Congestión renal (tumefacción turbia).—15. Ovario hemorrágico.—16. Tumefacción turbia (1).—17. Degeneración grasa grado I (2).—18. Degeneración grasa grado II (3).—19. Degeneración grasa grado III (4).—20. Pigmentación biliar (5).

21. Pigmentación hemática (6). Bocio tiroideos.—22. Silicosis (7).—23. Hemocromatosis en hígado.—24. Hemocromatosis en corazón.—25. Hemocromatosis páncreas (con cirrosis).—26. Hemocromatosis suprarrenal.—27. Hemocromatosis hígado (hierro).—28. Degeneración hialina en tumor.—29. Silicosis (I).—30. Silicosis (II).

31. Deg. amiloide hígado. (H. E.).—32. Deg. amiloide hígado (violeta metilo).—33. Deg. amiloide en bazo. H. E.—34. Deg. amiloide en bazo (violeta metilo).—35. Deg. amiloide en bazo (bazo sabú).—36. Pigmentación de desgaste en riñón.—37. Pigmento melánico en melanosarcoma.—38. Imagen de Niemann-Pink.—39. Arterioesclerosis grado I.—40. Arterioesclerosis grado II.

41. Arterioesclerosis con calcificación.—

42. Calcificación con osificación en pared de arteria.—43. Absceso subcutáneo.—44. Inflamación serosa grado I.—45. Inflamación serosa grado II.—46. Paquipleuritis.—47. Neumonía (H. E.).—48. Neumonía: Van Giesson.—49. Neumonía (Hep.).—50. Apendicitis aguda.

51. Apendicitis crónica.—52. Tuberculosis en ganglio (núm. 1) N. caseosa.—53. Tuberculosis en bazo.—54. Tuberculosis en hígado.—55. Tuberculosis intestinal.—56. Tuberculosis renal.—57. Tuberculosis pulmonar.—58. Tuberculosis renal con carnificación.—59. Lepra incaracterística.—60. Lepra tuberculoide.

61. Lepra lepromatosa.—62. Mesoarteritis sífilítica.—63. Actinomicosis.—64. Linfogranulomatosis.—65. Hiperplasia ganglionar.—66. Papiloma de vejiga.—67. Adenoma cístico de recto.—68. Mioma uterino.—69. Cistopapiloma de vejiga.—70. Angioma cavernoso de hígado.

71. Leucoplasia labial grado III.—72. Mixoma.—73. Fibro-adenoma-peri-canalicular de mama.—74. Fibroma.—75. Cordoma.—76. Condroma.—77. Lipoma.—78. Leiomas.—79. Hemangio-sarcoma.—80. Sarcoma polimorfo de mama.—81. Reticulosarcoma.—82. Neurinoma.—83. Linfogranulomatosis.—84. Melanosarcoma.—85. Epitelioma espino-celular.—86. Epitelioma epidermoide.—87. Adenocarcinoma de estómago.—88. Adenocarcinoma de estómago.—89. Carcinoma simple.—90. Adenocarcinoma de mama.—91. Adenocarcinoma pulmonar.—92. Carcinoma pulmonar.—93. Adenocarcinoma infiltrante de sigmoides.

Además y como complemento de la labor didáctica de las explicaciones de Cátedra, se ha procurado reunir una amplia colección de diapositivas en color, sobre diversas lesiones orgánicas, para proyectarlas durante las explicaciones teóricas.

Como final de esta exposición de las actividades docentes de la Cátedra, transcribimos a continuación el número de autopsias y biopsias realizadas, siéndonos grato proclamar la colaboración que presta la Cátedra a diversas Instituciones Sanitarias locales, como el Sanatorio Antituberculoso del Dr. MOLINER

(Porta-Coeli), el Instituto Municipal de Oncología y la Junta Provincial contra el Cáncer, de Valencia.

Número de biopsias	649
Número de autopsias	114

Como resumen de estas actividades didácticas consignamos los alumnos matriculados en Anatomía patológica y el resultado de sus pruebas académicas. Las calificaciones fueron las siguientes:

<i>Oficiales:</i>		<i>Libres:</i>	
Matriculados	151	Matriculados	52
Examinados	113	Examinados	15
<i>Calificaciones a alumnos oficiales:</i>		<i>Calificaciones a alumnos libres:</i>	
Matrículas de Honor	8	Notables	3
Sobresalientes	13	Aprobados	4
Notables	27	Suspensos	8
Aprobados	46		
Suspensos	27		

LABOR CIENTIFICA

El trabajo científico constituye preocupación permanente del personal del Servicio. Seguidamente reseñamos la orientación seguida durante el curso 1961-62. Temática investigativa ha sido, en primer lugar, la aplicación de las técnicas argénticas españolas tanto en los terrenos de la Histopatología normal, como morfolopatológica tumoral; los hallazgos conseguidos se concretan en las publicaciones que se relatan.

En segundo lugar, debemos hacer referencia a los trabajos de investigación cancerológica en los que simultáneamente se estudian diversos problemas de la carcinogenesis experimental, así como la utilización de nuevas sustancias anticancerosas de posible eficacia clínica.

En el Laboratorio Bioquímico del Servicio y bajo la dirección del Dip. Chem A. Hadhanyi, ha sido posible, con la ayuda de la Asociación Española contra el Cáncer, el mejorar algunas de sus instalaciones, las destinadas a conseguir nuevas síntesis químicas antimetástasicas.

El producto conseguido hace ya unos años y conocido como LH-22, ha sido uno de los motivos de nuestros trabajos, ampliando los mismos con la colaboración de las Universidades extranjeras, tales como el servicio de Anatomía patológica (Director, Prof. Krauspe) y la Primera Clínica Médica de la Universidad de Hamburgo (Director, Prof. Barstelsheimer); también se está en colaboración con el Instituto de Oncología de Zagreb (Yugoslavia).

Con finalidades clínicas, el LH/22 no sólo ha sido enviado a numerosas instituciones españolas, entre las que debemos citar en lugar destacado al Centro de Recuperación Funcional Reina Victoria (Director, Dr. Pérez Modrego) de la Asociación Española contra el Cáncer, sino también a Servicios y Cátedras de la Facultad de Medicina de Valencia y otras ciudades españolas. Del extranjero hacemos referencia a Instituciones sanitarias de Austria, Japón, Argentina, Brasil y Uruguay, puntos donde se está probando clínicamente el valor citostático del nuevo producto.

Además de estas actividades, se ha logrado sintetizar dos nuevas sustancias, a partir de los Dimitrofenoles y las cuales se encuentran, actualmente, sujetas a prueba experimental.

En carcinogenesis experimental, se ha continuado trabajando en la producción de tumores en el Hamster dorado, siguiendo en tales estudios una doble orientación: por un lado el desarrollo de la carcinogenesis renal mediante la implantación de dosis elevadas de estradiol, logrando su consecutivo transplante a diversos animales. Al mismo tiempo, se siguen realizando trabajos relacionados con la carcinogenesis vesical urinaria (rata) y también al análisis de diversos hidrocarburos saturados, controlando su acción sobre el testículo del Hamster dorado.

Finalmente, hacemos referencia a los estudios de citopatología experimental y morfolopatología destinados al control antimitótico y los cuales serán parcialmente expuestos en el próximo Congreso de Anatomía e Histología que tendrá lugar en Valencia en octubre de 1962.

Queremos consignar con satisfacción y agrado la visita que en el pasado mes de abril fue hecha al Servicio por el Presidente de la Asociación Española contra el Cáncer, Excmo. Sr. Duque del Infantado, acompañado de su gentil esposa, así como de todas las autoridades valencianas, las cuales tuvieron ocasión de apreciar el funcionamiento de las diversas secciones del Instituto de Cancerología, así como el importante «stock» de animales que posee el Pabellón de Cancerología Experimental.

Igualmente, nos es grato consignar la visita del Prof. V. Arien, de la Facultad de Medicina de Miami (U. S. A.).

Invitado por Instituciones Científicas extranjeras y Casas Químico-Farmacéuticas, el Sr. A. Llombart jr. efectuó un viaje científico a principios del presente año por Alemania y Suiza, teniendo ocasión de dictar las conferencias que se consignan en lugar apropiado. El Catedrático y Director del Servicio de Cancerología Experimental, ha sido designado miembro del Consejo Central de la Asociación Española contra el Cáncer que preside el Excmo. Sr. Duque del Infantado y del que forman parte la Excmo. Sra. Marquesa de Villaverde y los Excmos. Srs. D. Plácido González Duarte, D. Jesús García Orcoyen, Don Antonio Crespo Alvarez, D. Alberto Martín Artajo, D. Carlos Jiménez Díaz, D. Juan Abelló Pascual, D. Vicente Carulla Riera, D. José Dié y Más, D. Jenaro Navarro López y D. Daniel Lecanda Goicoechea, figurando como secretario el Excmo. Sr. D. José Biosca Torres y Tesorero el Excmo. Sr. Fierro.

PUBLICACIONES

Señalamos la aparición del II tomo de «Publicaciones científicas de la Cátedra de Anatomía Patológica» que abarca los años 1959-61 y del que transcribimos el índice de los trabajos que contiene:

A. Llombart Rodríguez y V. Alcober Alafont: «Sobre la participación simpática en los neuromas de amputación». 1959.

A. Llombart Rodríguez: «El clínico y el anatomopatólogo frente al problema de la malignidad tumoral». 1958.

A. Llombart Rodríguez y F. Alcácer: «Sobre la producción experimental

de vacuolas degenerativas en el núcleo de las células hepáticas (núcleos vacuolares)». 1959.

A. Llombart Bosch: «Características morfológicas del tumor de Walker transplantable (Carcinoma de Walker 256)». 1959.

A. Llombart Bosch: «Sobre los tumores de origen arteriolar del epidídimo humano. Estudios de dos casos». 1958.

A. Llombart Bosch y J. Ramos Caycedo: «La acción del dietileno-imino oxi-benzoquinoma sobre los tumores epiteliales del ratón». 1960.

A. Llombart Bosch y J. Ramos Caycedo: «La acción de las etileno-benzoquinonas en el carcinoma de Walker de la rata». 1960.

A. Llombart Bosch y F. Ramírez Calderón: «La acción del dietileno-iminodipropil-oxi-benzoquinina en el sarcoma transplantable M. V. del ratón». 1960.

L. F. Ramírez Calderón: «Acción antiblástica experimental de la dietileno-imino-2,5,dipropil-oxi-3,6 benzoquinona (E 39)». Tesis doctoral. Universidad de Valencia, 1959.

A. Hadhanyi y A. Llombart Bosch: «Estudio sobre la Cancerología Experimental. Características de un nuevo citostático: el 2-amino-D-glucopodofilotoxina (LH/22B)». 1960.

A. Llombart Bosch y A. Hadhanyi: «Estudios sobre la Cancerología Experimental: Efectos terapéuticos del citostático 2-amino-D-glucopodofilotoxina (LH/22B) en diversos tumores transplantables». 1961.

A. Llombart Rodríguez: «La enfermedad cancerosa y su importancia en la región valenciana». Discurso de ingreso en la Real Academia de Medicina de Valencia. 1958.

Los trabajos aparecidos en el presente curso, han sido los siguientes:

Prof. A. Llombart Rodríguez: «El LH/22 como nuevo producto anticanceroso: estudio de sus características». *Anales Instituto Radio-Quirúrgico*. 1962.

A. Llombart Bosch y A. Hadhanyi: «Estudios sobre Cancerología Experimental: Efectos terapéuticos del Citostático 2-amino-d-glucopodofilotoxina (LH/22B) en diversos tumores transplantables». *Med. Esp.*, 263, 1961.

A. L. Hadhanyi y A. Llombart Bosch: «Química, farmacología y acción antitumoral del sulfato sódico de la diacetilrosanilina (LH/22)». *Med. Clínica*, 5, 324, 1961.

A. Llombart Bosch, J. A. Espinosa y A. Juan Marco: «Primeros resultados en el tratamiento paliativo de los procesos malignos en fase terminal mediante el nuevo Citostático LH/22». *Rev. Clín. Esp.*, 1, 15 octubre 1961.

A. Juan Marco: «El problema de las metastasis en los animales tratados con citostáticos». *Arch. Esp. Morf.*, 58, 1961.

J. Linder, K. Becker, A. Llombart Bosch y A. Hadhanyi: «Estudio sobre la acción bioquímica y morfológica de la Glucosamina-Podofilotoxina (2-amino-D-glocopodofilotoxina) en los tumores experimentales». *Rev. Clín. Esp.*, julio 1962.

TESIS DOCTORAL

Hay que señalar también la presentación de la Tesis doctoral:

«Estudio sobre los trastornos metabólicos del enfermo tumoral: Las amino-acidurias cancerosas», por D.^a Hortensia Rubio Carrera. Trabajo que está pendiente de calificación académica definitiva.

CATEDRA DE FARMACOLOGIA Y TERAPEUTICA GENERAL

PERSONAL

<i>Catedrático</i>	Prof. Dr. D. VICENTE BELLOCH MONTESINOS
<i>Profesor Adjunto</i>	Dr. D. JUAN ESPLUGUES REQUENA
<i>Ayudantes de Clases Prácticas</i> ...	{ D. JOSÉ MICÓ SERRANO D. ARTURO BRUGGER AUBAN
<i>Médicos Internos</i>	{ D. ^a AMPARO JUAN BORDÓN D. JULIO NÁJERA AGUILELLA
<i>Ayudantes de clases prácticas Su- pernumerarios</i>	{ D. HERMENEGILDO BEDATE ALVAREZ D. VICENTE CASTAÑO ABELLÁN D. RAFAEL CORELL LLOPIS D. FLORENCIO LÓPEZ VALLEJO

Alumnos Internos Supernumerarios:

D. CARLOS BURRIEL DE SANVICENTE; D. ANTONIO CAMPOS ORTEGA; D. MIGUEL DAROQUI SANZ; D. MARIANO GONZÁLEZ ORRIOLS; D. ENRIQUE HUESO JULIÁ; D.^a M.^a DOLORES LORENZO FÓS; D. JACINTO MARÍ MARTÍNEZ; D. FÉLIX NAVARRO LÓPEZ; D. JOSÉ M.^a PAREDES CENCILLO; D. ENRIQUE PERIS BISBAL; D. JOSÉ M.^a ROIG GARCÍA; D. LUIS SOTO BACA y D. JUAN TERRADA FERRANDIS.

Enfermeras Numerarias:

Srtas. CARMEN HEVIA VIRTO y PATROCINIO SANCHO RIPOLLÉS

Ayudantes Técnicos Sanitarios femeninos:

Srtas. M.^a VICENTA ADELL GALÁN; M.^a LUISA BELLO SOLÉ; PILAR BORRÁS HIDALGO; JOSEFINA CARBONELL MARTÍNEZ; CARMEN CASTELL LLACER; M.^a LUZ DONAT BLASCO; M.^a ANGELES FERRER BLASCO; CARMEN FRANCO SATO RRES; M.^a ANGELES GARCÍA-BORRÁS TUDELA; AMPARO GARCÍA MONSALVE; AMPARO MARTÍ BOSCÁ; CATALINA MIHÍ PASCUAL; CARMEN MIRAVALLS BENET; M.^a NIEVES PÉREZ BLANQUER y M.^a TOLEDO y BRUGUERA.

Ayudantes Técnicos Sanitarios masculinos:

D. JOSÉ CANTAVELLA LAINEZ; D. CARLOS CASABELLA CAMBA; D. VICENTE CLIMENT RIERA; D. RAFAEL LÓPEZ GALLEGO; D. LEANDRO PALANCA SEBASTIÁN; D. MANUEL RUBIO HERNÁNDEZ; D. JAIME VERDEGUER FURIÓ.

Mozos:

ROMÁN FERRER OLIVARES y CARLOS MANTILLA GONZÁLEZ

HORARIO DE CLASES

Clases teóricas.—Es norma de la Cátedra explicar todas las lecciones del programa; para ello es necesario ampliar el número de clases por lo que durante todo el curso, aparte de las seis horas programadas de 9 a 10, se ha de recurrir a tres clases semanales más, de 12'30 a 13'30 horas; de esta manera no se deja ningún tema sin la explicación

adecuada. Las clases teóricas son dadas por el Prof. Belloch, Prof. Adjunto Dr. Esplugues y por el Ayudante de Clases Prácticas A. Brugger Auban.

En este curso, por otra parte, ha sufrido el programa una considerable modificación consistente en la agrupación de varias lecciones en una sola y en la adición de todos los progresos de la terapéutica en los últimos cursos, con lo que se ha conseguido un programa que aunque menos extenso en lecciones, está más acorde con el estado actual de la farmacología.

Clases prácticas.—Desde octubre a mayo, todos los alumnos, divididos en grupos de 10 han tenido una participación activa en las prácticas experimentales que se han dado los miércoles y jueves en el laboratorio. En total, se han explicado las siguientes prácticas:

1. Formas medicamentosas sólidas.—2. Formas medicamentosas líquidas.—3. Reconocimiento de medicamentos.—4. Excitantes y depresores medulares.—5. Corazón aislado de rana.—6. Intestino aislado.—7. Presión arterial en perro.—8. Utero aislado.

Sala de hombres:

En un total de 19 camas se ha asistido durante el curso a 57 enfermos.

Sala de mujeres:

Con un total de 20 camas se han asistido durante el curso a 74 enfermas.

Laboratorio de análisis clínicos:

En este servicio se han realizado 1.150 análisis clínicos. Durante todo el curso se han puesto en marcha abundantes técnicas de investigación, lo que ha permitido una mayor amplitud de determinaciones analíticas.

Metabolimetría:

En total se han realizado 102 metabolismos basales, en colaboración con varias Cátedras.

SERVICIOS DE LA CATEDRA

Laboratorio de investigación:

Sigue con ritmo creciente el número de trabajos de investigación de la Cátedra.

En el curso actual se han polarizado en:

I. Realización de tesis doctorales:

1. Terminar la del Sr. A. Brugger Auban: «Efectos musculotrópicos de los alcaloides del cornezuelo de centeno: Contribución al estudio de su mecanismo de acción.»
2. Iniciar la del Sr. H. Bedate Alvarez, sobre «Modificaciones del metabolismo del colesterol por las vitaminas.»
3. Terminar la del Sr. R. Corell Llopis, sobre «La angiocoronariografía como *test* farmacológico en la valoración de los vasodilatadores coronarios.»

II. Realización de trabajos experimentales:

1. «Estudio sobre espasmolíticos de fibra lisa.»
2. «Acción uterina de algunos alcaloides de la rauwolfia.»
3. «Efecto del tartrato de ergotamina sobre algunos vasodilatadores coronarios.»
4. «Regulación hipotalámica de la presión arterial.»
5. «Estudio experimental y clínico sobre una nueva sustancia sintética: El M II-MDI-193.»

El total de experiencias sobrepasa la cifra de 350.

SERVICIO DE POLICLINICA

Del lunes a viernes y de 10 a 12 horas ha funcionado este servicio, en el que se han realizado:

Primeras visitas	325
Segundas visitas	1.500

PUBLICACIONES

J. Esplugues Requena; V. Tormo Alfonso; F. Algarra Vidal; A. Brugger Auban; E. Hueso Juliá; L. Soto Baca; R. Cebolla Peris y R. Peris Mora: «Estudio experimental sobre la circulación coronaria. Contribución a la valoración de sustancias coronario-dilatadoras». *Revista Clínica Española*. Año XXII. Tomo LXXXIII N-3-15 de noviembre de 1961.

R. Corell Llopis; R. Zaragoza y E. Hueso: «La angiocoronariografía como método de experimentación de los vasodilatadores coronarios activos». *Angiología* XII, 5-256-275, septiembre-octubre 1961.

J. Esplugues Requena: «Estudio farmacológico de los hipnóticos». *Medicina Española*. Tomo XLVII, núm. 277, págs. 288-305; año 1962.

J. Esplugues Requena: «Estudio farmacológico de los diuréticos». *Medicina Española*. (En prensa).

J. Esplugues Requena; J. Tamarit y A. Brugger Aubán: «Regulación hipotalámica de la presión arterial». *Anales del Instituto de Farmacología Española*. (En prensa).

R. Corell Llopis; R. Zaragoza y E. Hueso: «Valoración angiocoronariografía comparativa de un nuevo vasodilatador coronario». *Revista Clínica Española*. (En prensa).

COMUNICACIONES A CONGRESOS

4.ª Reunión de Radiólogos españoles (1 al 3 de diciembre, de 1961). Barcelona.

R. Corell Llopis y R. Zaragoza: «Flebocardiografía intravertebral en el animal vivo.»

R. Corell Llopis y R. Zaragoza: «Angiocoronariografía experimental.»

7.ª Reunión de la Sociedad Española de Ciencias Fisiológicas. Junio de 1962. Cádiz.

V. Belloch Montesinos; J. Esplugues Requena; J. Tamarit y A. Brugger Auban: «Regulación hipotalámica de la presión arterial.»

V. Belloch Montesinos; J. Esplugues Requena y A. Brugger Auban: «Acción uterina de la ajmalina.»

V. Belloch Montesinos; J. Esplugues Requena y A. Brugger Auban: «Efecto del tartrato de ergotamina sobre algunos vasodilatadores coronarios.»

V. Belloch Montesinos; A. Brugger Aubán y J. Esplugues Requena: «Investigación de la acción musculotrópica de los alcaloides dihidrogenados del Cornezuelo.»

CONFERENCIAS

El día 9 de febrero de 1962, el Prof. Dr. D. Jorge Tamarit Torres, Catedrático de Fisiología de la Facultad de Medicina de Granada y antiguo alumno de esta Facultad, conferencia sobre «Farmacología de los tranquilizantes».

El día 10 de febrero el Prof. Dr. D. Antonio Gallego Fernández, Catedrático de Fisiología de la Facultad de Medicina de Madrid y director del Instituto de Farmacología Española, conferencia sobre el tema: «Repercusión de la Obra de Cajal en la Neurofisiología Moderna».

DISTINCIONES

A D. Hermenegildo Bedate Alvarez le ha sido concedida la pensión de estudios convocada por el Ilustre Colegio de Farmacéuticos de Valencia.

CATEDRA DE TERAPEUTICA FISICA

PERSONAL

<i>Catedrático</i>	Prof. Dr. D. VICENTE BELLOCH ZIMMERMANN
<i>Ayudantes de Clases Prácticas</i> ...	{ D. RAMÓN ZARAGOZÁ PUELLES D. CARLOS CABALLÉ LANCRY
<i>Médicos Ayudantes</i>	{ D. JOSÉ RODRIGO ROSALÉN D. JUAN RAMÓN ZARAGOZÁ RUVIRA
<i>Alumno Interno</i>	D. JOSÉ GENOVÉS GARCÍA

SERVICIOS DE LA CATEDRA

Los distintos servicios de esta Cátedra se agrupan de la siguiente manera:

1. *Departamento de Radioterapia:*

Comprende las instalaciones de Radioterapia Profunda convencional y Radioterapia superficial (Chaoul).

2. *Departamento de Rehabilitación:*

Comprende las instalaciones de Electroterapia, Fototerapia y Kinesiterapia, y últimamente, Electrodiagnóstico.

Funciona este Departamento con el siguiente personal:

<i>Jefe de Servicio</i>	D. CARLOS CABALLÉ LANCRY
<i>Médico Ayudante</i>	D. GONZALO FUENTES ORTIZ
<i>Practicantes Fisioterapeutas</i>	{ D. JOAQUÍN MONTENEGRO GUARRO D. JOSÉ JESÚS BASELGA
<i>Enfermeras Numerarias</i>	{ Srta. DOLORES SANSALONI GARRIGUES Srta. AMPARO ALARIO GÓMEZ
<i>Enfermera Supernumeraria</i>	Srta. JOSEFINA PEIRÓ FONT

3. *Departamento de Medicina Nuclear:*

En virtud del concierto entre la Asociación Española de la Lucha contra el Cáncer, representada en Valencia por su Junta Provincial, y la Facultad de Medicina de la Universidad de Valencia, ha quedado instalado en la planta baja de la Facultad de Medicina el Servicio de Medicina Nuclear de la referida Asociación.

El día 4 de Marzo del corriente año 1962, se inauguró solemnemente este Servicio, con asistencia por parte de la Asociación, del Excmo. Sr. Duque del Infantado, Presidente Nacional de la misma; del Excmo. Sr. Marqués del Turia y Profesor Dr. Antonio Llombart, Presidente y Vicepresidente de la Junta Provincial, y demás componentes de la misma, y, por parte de la Facultad de Medicina, del Ilmo. Sr. Decano, Prof. Dr. J. J. Barcia Goyanes y Claustro de Profesores de la misma y las autoridades provinciales y locales.

El personal de este departamento es el siguiente:

<i>Jefe del Servicio</i>	Prof. Dr. D. VICENTE BELLOCH ZIMMERMANN
<i>Médico Ayudante Numerario</i> ...	D. RAMÓN ZARAGOZÁ PUELLES
<i>Médico Ayudante Supernumerario.</i>	D. RAFAEL LLORET PERALES
<i>Médico Agregado</i>	D. JUAN RAMÓN ZARAGOZÁ RUVIRA
<i>Enfermeras Numerarias</i>	} Srta. CARMEN CANÓS LÓPEZ Srta. AMPARO CARCAVILLA RODRIGO
<i>Enfermera Supernumeraria</i>	

LABOR DIDACTICA

Durante el pasado curso se ha explicado completamente el programa de la asignatura, por el personal docente de la Cátedra.

Invitado por la misma, el Dr. D. Antonio Vila López, Médico Director del Balneario de Cofrentes, explicó dos lecciones magistrales sobre «Hidrobalneología médica».

Las clases prácticas se han realizado en los distintos departamentos de la Cátedra. Los enfermos distribuidos en grupos, han efectuado prácticas de las diferentes modalidades de tratamientos:

1. Prácticas de Electroterapia: manejo de aparatos de corrientes farádicas, galvánicas, exponenciales. Rayos infrarrojos, ultravioleta. Prácticas de Electrodiagnóstico.

2. Prácticas de Radioterapia: Aparatos, técnicas de aplicación, dosimetría.

3. Prácticas de Kinesiterapia: Técnica de aplicación de Ultrasonidos. Realización de ejercicios de movilización, masaje, etc.

SERVICIOS PRESTADOS

Los servicios de Terapéutica Física se prestan a los enfermos procedentes de las distintas clínicas y policlínicas de la Facultad de Medicina y Hospital Clínico.

El departamento de Rehabilitación atiende, mediante concierto de la Facultad de Medicina con el Seguro Obligatorio de Enfermedad, a enfermos de esta procedencia.

El número de enfermos que han sido tratados en este departamento de Rehabilitación, ha sido en este curso en total de 564, siendo los más frecuentes los enfermos afectos de reumatismo, poliomielitis, hemiplejías, paraplejías, traumatismos, etc.

La Sección de Electroterapia y Fototerapia, con sus variados equipos, ha prestado un trabajo, equivalente a 4.530 sesiones de tratamiento, en diferentes modalidades.

PUBLICACIONES, COMUNICACIONES Y CONFERENCIAS

Prof. Vicente Belloch Zimmermann:

«Dosimetría clínica en telecobaltoterapia pendular». Comunicación a la 5.^a Reunión Anual de la Sociedad Española de Electrología, Radiología y Medicina Nuclear. Barcelona, diciembre, 1961.

«La Roëntgenterapia», conferencia de clausura del Cursillo de Especialización en Radiología, para enfermeras, en el Colegio Oficial de Médicos de Valencia, marzo 1962.

«La Roëntgenoterapia de supervoltaje», primera lección magistral, al tomar posesión de la Cátedra de Terapéutica Física, en la Facultad de Medicina, 14 de abril 1962.

«Posibilidades del tratamiento roëntgenterápico del cáncer de pulmón», conferencia pronunciada en la Facultad de Medicina de Santiago, invitado por el Dr. Ferreiros, 25 abril 1962.

«La radiactividad natural», conferencia pronunciada en el Estudio General de Navarra, Pamplona, 28 abril 1962.

«La radiactividad natural y la protección radiológica en Pediatría», conferencia pronunciada en la Sociedad Valenciana de Pediatría, 23 mayo 1962.

R. Zaragoza Puellas:

«La angiocoronariografía como método de experimentación», comunicación presentada a la 5.ª Reunión Anual de la Soc. Esp. de Rad. Elec. y Med. Nucl. Barcelona, diciembre 1961.

C. Caballé Lancry:

«Rehabilitación de las parálisis de los músculos abdominales de los poliomiélicos», en la Sociedad Valenciana de Pediatría, enero 1962.

«La relajación, agente fisioterápico», conferencia pronunciada en el Centro Escolar y Mercantil, febrero 1962.

«La electroterapia de baja frecuencia en la rehabilitación» conferencia pronunciada en el Sanatorio Marítimo de la Malvarrosa, mayo 1962.

«Historia del masaje», artículo publicado en *Medicina Española*, octubre 1961.

«Kinesiología del automovilista», publicado en *Medicina Española*, enero 1962.

«Rehabilitación de los músculos abdominales de los poliomiélicos», artículo publicado en el *Boletín de la Sociedad Valenciana de Pediatría*, mayo 1962.

OPOSICIONES

En febrero de 1962, tuvieron lugar las oposiciones a Cátedra de Terapéutica Física, en las que el Dr. Vicente Belloch Zimmermann, obtuvo, por unanimidad, la Cátedra de esta Facultad de Medicina, en donde venía explicando la asignatura como Profesor encargado del curso, pasando así a ser Catedrático titular de la asignatura.

CURSOS Y CURSILLOS

Asistencia al I Curso de Telecobaltoterapia, organizado en Madrid, por la A. E. C. C. y obtención, mediante examen, del diploma correspondiente, por los Srs. Lloret Perales y Zaragoza Puellas.

Asistencia al Curso de Médicos Rehabilitadores y obtención del Diploma correspondiente, por los Srs. Caballé Lancry y Fuentes Ortiz.

LABOR DE COLABORACION

Esta Cátedra ha prestado su colaboración en los siguientes cursos:

1. En la Escuela de Fisioterapia, para especialización de A. T. S.; 2. En el Curso de Médicos Rehabilitadores; 3. En el Curso de Practicantes de Empresa; 4. En el Cursillo de Anatomía Radiográfica; 5. En el Curso de Reumatología Clínica; y 6. En el Cursillo de Especialización radiológica para Enfermeras.

DEPARTAMENTO DE RADIODIAGNOSTICO

PERSONAL

<i>Jefe del Servicio</i>	Dr. D. JULIÁN CELMA HERNÁNDEZ
<i>Médicos Radiólogos</i>	D. RAMÓN ZARAGOZÁ PUELLES
	D. RAFAEL LLORET PERALES
	D. GONZALO ZARAGOZÁ PUELLES
<i>Médico Asistente</i>	D. EDUARDO NOGUÉS PELAYO
	D. FERNANDO GARCÍA MENGUAL
<i>Alumnos agregados al Servicio</i> ...	FRANCISCO DÍAZ
	JOSÉ LUIS GENOVÉS
<i>Enfermeras tituladas</i>	Srta. MAXIMILIANA RODRÍGUEZ RODRÍGUEZ
	Srta. M. ^a CRISTINA TORRES LEAL
	Srta. M. ^a JOSEFA BLESÁ BALLESTER
<i>Alumnas de la Escuela de A. T. S. de la Facultad de Medicina</i> ...	ENCARNACIÓN MARÍN
	M. ^a DOLORES RODILLA
	CONSUELO MONZONIS
<i>Alumnos de la Escuela de A. T. S. de la Facultad de Medicina</i> ...	ADORACIÓN VICTORIA
	MANUEL LLORENS
	FRANCISCO ALEGRE

SERVICIOS

Radiografías efectuadas desde octubre de 1961 al 15 de mayo de 1962 ... 12.423
Enfermos que han pasado por este Servicio:

Hospitalizados	2.593
De Policlínica	2.183

PUBLICACIONES

D. R. Lloret Perales: «La interposición hepatodiafragmática del colon». *Medicina Española*.

CONFERENCIAS

Los Drs. R. Zaragoza Puelles, R. Lloret Perales y E. Nogués Pelayo han intervenido en el Curso de Reumatología y de Anatomía Radiológica organizado por el Servicio de Reumatología de la Cátedra de Patología Médica del Prof. Valdés Ruiz.

FICHERO DE RADIOGRAFIAS

Está en curso, y muy adelantado de formación, el fichero de radiografías seleccionadas y agrupadas por aparatos y enfermedades, fichero que ha sido prestado a diversas Cátedras para su exposición y Clases prácticas.

CATEDRA DE PATOLOGIA Y CLINICA MEDICAS A

PERSONAL

<i>Catedrático</i>	Prof. Dr. D. MANUEL VALDÉS RUIZ
<i>Profesor Adjunto</i>	Dr. D. JAIME BIGNÉ PERTEGAZ
<i>Profesor Adjunto Honorario</i>	Dr. D. JOSÉ ALMELA GUILLÉN
<i>Ayudante de Clases Prácticas (Interino)</i>	Dr. D. ANTONIO ARNAU SILLA

Ayudantes de Clases Prácticas Supernumerarios:

D. FRANCISCO ARNAU FUSTER; D. ALEJANDRO BONAFÉ SEBASTIÁ; D.^a CARMEN BONAFONT PITARCH; D. MANUEL BORDES VALLS; D. JERÓNIMO CABANES PEACOURT; D. JOSÉ CAPARRÓS PUCHALT; D. SALVADOR CLARIANA PASCUAL; D. MARIANO ESTEBAN GIL; D. JOAQUÍN FARNÓS GAUCHÍA; D. LUIS FUSTER BERENGUER.

D. ISIDORO GARCÍA HERREROS; D. JOSÉ GARCÍA LATORRE; D. JOSÉ LUIS LÓPEZ PRATS; D. DANIEL MONTANER AGUSTÍ; D. ANTONIO PELEGRÍN NAVARRO; D. ALVARO PEÑA GONZÁLEZ; D. FRANCISCO ROIG ARTÉS; D. JOSÉ ROMERO CONESA; D. PABLO ROMERO CONESA; D. EMILIO SALAR LUIS; D. AMADEO SEGARRA VENTURA.

Médicos Internos (Interinos)

D. RAFAEL MORERA SERRANO y D. ALVARO PASCUAL-LEONE PASCUAL

Médicos Jefes del Laboratorio:

D. CARLOS O'CONNOR MIQUEL y D. ANGEL MENEU MONLEÓN

Médico Adscrito al Laboratorio: D. LUIS ESPACIO LÓPEZ
Colaboradora en el Laboratorio ... Sra. ANA MARÍA LARREA AYLÓN

Alumnos Internos:

D. VICENTE ABAD TALLADA; D. JOSÉ ANTONIO ALVAREZ GARIJO; D. FRANCISCO ASENSI BOTET; D.^a ASUNCIÓN BENUZA VÁZQUEZ; D.^a ARMINDA BLANCH BLASCO; D. RAFAEL BOSCH SURIA; D. RICARDO BOU LAYUNTA; D. JUAN BUENO BERTOMEU; D.^a VICENTA MARÍA BUADDES SALA; D. JENARO CANDEL MASIÁ; D.^a CARMEN CARBONELL MARTÍNEZ; D. VICENTE CLIMENT CUEVAS; D. FRANCISCO JAVIER COLOMER GONZÁLEZ; D. VICENTE DELTORO GREGORI; D. JOSÉ SADI ESPINOSA GUIDO; D. FERNANDO FAJARNÉS DOLÇ; D. ENRIQUE FONTES BARNUEVO; D.^a PILAR FUSTER FERRANDIS; D. VICENTE GARCÍA AIMERICH; D. FRANCISCO JAVIER GARCÍA-CONDE BRU. D. JUAN GARCÍA FERRER; D. JOSÉ GAR-

cía ROMERO; D. FRANCISCO GARCÍA SISAMÓN; D. JOSÉ GRANELL FONT; D. JOSÉ LUIS GRANGEL USÓ; D. PEDRO GUILLÉN NÁCHER; D. CONSTANTINO HERRANZ FERNÁNDEZ; D. JOSÉ LUIS HERRANZ FERNÁNDEZ; D. JUAN JIMÉNEZ NICOLÁS; D.^a JOSEFA LÓPEZ SUCH. D. JOSÉ MARCO MARTÍNEZ; D. VICENTE MARTÍNEZ MUÑOZ; D. ENRIQUE MARTÍNEZ PUERTES; D. CLEMENTE MARQUÉS AZNAR; D. JOSÉ MARÍA MENGOD PÉREZ; D. JUAN MESEGUER PRECIOSO; D. FRANCISCO MICÓ CATALÁN; D. VICENTE MIÑANA SERENA; D. ENRIQUE MIQUEL PERIS; D. ENRIQUE MUT BARBERÁ. D. JOSÉ NOGUERA GARCÍA; D. VICENTE OLLETE SANZ; D. SALVADOR PALAO ESTEVE; D. JOSÉ ANTONIO PAYÁ PÉREZ;

D.^a AMELIA PÉREZ MARZAL; D.^a ADELINA PIQUERAS DEL REY; D.^a MARÍA DE LA PAZ PINA LÓPEZ; D. JUAN PLASENCIA GABRIEL; D. ALBERTO RAMÍREZ MAGENTI; D. MIGUEL RAMOS MÁRQUEZ. D.^a MILAGROS REIG ARACIL; D.^a TERESA RIBES ESCRIBÁ; D. JUAN RIPOLLÉS VICENT; D. JOSÉ RODA TALENS; D. FERNANDO RODRÍGUEZ CORDERO; D. JUAN ANTONIO RUIPÉREZ ABIGANDA; D.

ANTONIO SÁNCHEZ RUIZ; D. CARLOS SANCHIS ALDÁS; D. JOAQUÍN SANCHIS ALDÁS; D. JESÚS SANCHO CLEMENTE. D. FRANCISCO SANCHO RIPOLL; D. JOSÉ SEGARRA DOMÉNECH; D. ANTONIO TARAZONA GARRIGUES; D. RAMÓN LUIS TARAZONA GARRIGUES; D. FRANCISCO URBANO ORTEGA; D. RAFAEL VÁZQUEZ PLÁ.

A. T. S. Femeninos:

Srtas. CONCEPCIÓN ALDOMAR PERALES; FRANCISCA ALPAVA GARCÍA; MARÍA DOLORES BELENGUER MARTÍ; ANA BOGANI MIGUEL; MARÍA ISABEL CORDERO GARRIDO; PAZ CRESPO MARZO; ANA FERRAZ ESPAÑOL; MARÍA JOSEFA FONT SIGNES; MARÍA TERESA FRIGOLS CARBONELL; MARÍA DE LOS ANGELES JARQUE PÉREZ.

DESAMPARADOS MÁS CALDERÓN; ISABEL MELIÀ FERRER; AMPARO MIRALLES LA-CRUZ; M.^a DEL CARMEN PERTEGAZ SEGARRA; M.^a DE LAS NIEVES REHUES MÁÑEZ; M.^a LUISA RICART VIVES; AMELIA ROBLES MARIN; INÉS RODA ARTOLA; M.^a DEL CARMEN ROS BELLÉS; M.^a VILA PASTOR; AMPARO VILLALONGA SANCHO.

A. T. S. Masculinos:

D. MANUEL BEZARES y D. JOSÉ VICENTE LLOPIS ESQUERDO

SERVICIOS CLINICOS

Policlínica

Durante el presente curso fueron asistidos en Policlínica general 603 enfermos de primera visita y 1913 de visitas sucesivas; en el Departamento de Neurología 207 de primera y 395 de sucesivas; y en el Departamento de Reumatología 228 de primera y 838 de sucesivas.

El Prof. Valdés Ruiz y el Dr. Bigné Pertegaz pasaron visita diariamente, en la Policlínica.

Policlínica general

Funcionó todos los días a partir de las 9 horas.

Médicos Encargados de la Policlínica:

D. JOSÉ AÑO LAFARGA y D. RAFAEL MORERA SERRANO

Médicos Ayudantes { D. FRANCISCO ARNAU FUSTER
D. LUIS FUSTER BERENGUER
D. FRANCISCO ROIG ARTÉS

Alumnos Internos:

D. JOSÉ ANTONIO ALVAREZ GARIJO; D. DELTORO GREGORI; D. FERNANDO FAJARNÉS DOLÇ; D. JOSÉ GARCÍA ROMERO y VICENTE CLIMENT CUEVAS; D. F.^o JAVIER COLOMER GONZÁLEZ; D. VICENTE D. FRANCISCO GARCÍA SISAMÓN.

SECCION DE CIRCULATORIO Y RESPIRATORIO

Clase diaria

Jefes de Sección { D. JOSÉ GARCÍA LATORRE
D. PABLO ROMERO CONESA
D. ALVARO PASCUAL-LEONE PASCUAL

Alumnos Internos:

D. FRANCISCO ASENSI BOTET; D. CONS-
TANTINO HERRANZ FERNÁNDEZ; D. JOSÉ
MARCO MARTÍNEZ; D. ALBERTO RA-
MÍREZ-MAGENTI GÓMEZ y D. JOSÉ SE-
GARRA DOMÉNECH.

SECCION DE APARATO DIGESTIVO

3 días por semana

Jefes de Sección } D. JOSÉ ROMERO CONESA
D. EMILIO SALAR LUIS

Alumnos Internos:

D. JOSÉ GRANELL FONT; D. JOSÉ LUIS
GRANGEL USÓ; D. JOSÉ LUIS HERRANZ
FERNÁNDEZ; D. JUAN JIMÉNEZ NICOLÁS;
D. JOSÉ MARÍA MENGOD PÉREZ; D. JO-
SÉ ANTONIO PAYÁ PÉREZ y D. MIGUEL
RAMOS MÁRQUEZ.

SECCION DE ENDOCRINOLOGIA Y NUTRICION

2 días por semana

Jefes de Sección } D. SALVADOR CLARIANA PASCUAL
D. AMADEO SEGARRA VENTURA (Isótopos radiac-
tivos)

Alumnos Internos:

D. J. BUENO BERTOMEU; D. J. MESEGUER PRECIOSO y D. F. MICÓ CATALÁN

DEPARTAMENTO DE NEUROLOGIA

3 días por semana

Jefe del Departamento D. MANUEL BORDES VALLS
Médicos Ayudantes } D. JERÓNIMO CABANES PECOURT
D. ISIDORO GARCÍA HERREROS

Alumnos Internos:

D. JOSÉ ANTONIO ALVAREZ GARIJO; D.
VICENTE ABAD TALLADA; D. PEDRO GUI-
LLÉN NÁCHER; D. JOSÉ SANCHIS FAR-
GUETA; D. JESÚS SANCHO RIPOLL; D.
JOSÉ SADI ESPINOZA GUIDO y D. JUAN
PLASENCIA GABRIEL.

DEPARTAMENTO DE REUMATOLOGIA

3 días por semana

Jefe del Departamento D. JOSÉ LUIS LÓPEZ PRATS

Médicos ayudantes:

D.^a CARMEN BONAFONT PITARCH; D.
JOAQUÍN FARNÓS GAUCHÍA; D. DANIEL
MONTANER AGUSTÍ; D. ANTONIO PELE-
GRÍN NAVARRO; D. ALVARO PEÑA GON-
ZÁLEZ.

Alumnos Internos:

D.^a CARMEN CARBONELL MARTÍNEZ; D.
ANTONIO TARAZONA GARRIGUES y D.
RAMÓN LUIS TARAZONA GARRIGUES.

RADIOLOGO DEL SERVICIO

D. ALEJANDRO BONAFÉ SEBASTIÁ

SALAS DE ENFERMOS INGRESADOS

Se han ingresado 107 pacientes en la Sala de Hombres y 112 en la de Mujeres.

El Prof. Valdés Ruiz y el Dr. Bigné Pertegáz, pasaron visita tres veces por semana a cada una de las salas, así como en todas las ocasiones en que el caso lo requería

Sala de Hombres:

Médico Encargado Dr. D. JOSÉ CAPARRÓS PUCHALT

Alumnos Internos:

D. F.º JAVIER GARCÍA-CONDE BRU; Srta. JOSEFA LÓPEZ SUCH; Srta. PILAR FUSTER FERRANDIS; D. VICENTE OLIETE SANZ; Srta. ADELINA PIQUERAS DEL REY;

D. JUAN ANTONIO RUIPÉREZ ABIGANDA; D. CARLOS SANCHIS ALDÁS y D. JOAQUÍN SANCHIS ALDÁS.

Sala de Mujeres:

Médico Encargado D. ANTONIO ARNAU SILLA

Alumnos Internos:

D. MIGUEL RAMOS MÁRQUEZ; D. FRANCISCO GARCÍA SISAMÓN; D. RAFAEL BOSCH SURIA; D. JUAN GARCÍA FERRER; D. VICENTE GARCÍA AIMERICH; D. ENRIQUE MÚT BARBERÁ; D. JOSÉ RODA TALENS; Srta. MILAGROS REIG ARACIL; Srta. AMELIA PÉREZ MARZAL; Srta. ARMINDA BLANCH BLASCO.

Srta. TERESA RIBES ESCRIBÁ; Srta. PAZ PINA LÓPEZ; Srta. VICENTA BUADES SALLA; Srta. ASUNCIÓN BENUZA VÁZQUEZ; D. VICENTE MARTÍNEZ MUÑOZ; D. RAFAEL VÁZQUEZ PLÁ; D. FRANCISCO URBAÑO ORTEGA; D. ENRIQUE FONTES BARNUEVO; D. JUAN RIPOLLÉS VICENT.

LECCIONES

En el presente año académico se llevaron los cursos de Patología Médica 1.º y Patología Médica 3.º, por lo que la labor didáctica de la Cátedra se cumplió, en gran parte, con las lecciones teóricas que dictaron el Prof. Valdés Ruiz y el Profesor Adjunto J. Bigné Pertegáz en número de cuatro semanales para cada uno de los mencionados cursos.

Dos veces por semana tuvieron lugar, además, de modo conjunto, lecciones de carácter clínico, en las que colaboraron el Prof. Valdés Ruiz, el Prof. Adj. J. Bigné Pertegáz y los Sres. C. Salar Luis, J. García Latorre, J. Romero Conesa, y F. Arnau Fuster.

El Prof. Valdés Ruiz dictó un curso sobre Electrocardiografía Clínica, para los alumnos de Patología Médica 1.º y 3.º

Se vieron muy concurridas las clases prácticas que tuvieron lugar, diariamente, en la Policlínica y en las Salas, en las que fueron estudiados todos los enfermos asistidos en nuestra Clínica.

SESIONES CLINICAS

J. Marco Martínez: «Estado actual del tratamiento de la cirrosis hepática.»
A. Arnau Silla: «Problemas que plantea el tratamiento del bloqueo cardíaco completo».

J. López Alcaide: «Tratamiento del cardiospasmo mediante dilatación neumática».

J. Sanchis Llopis: «Pulmón poliquístico».

M. Bordes Valls y J. Sanchis Fargueta: «Absceso cerebral».

I. García Herreros: «Aracnoiditis de la causa equina».

Discusión en mesa redonda sobre tratamiento de los accidentes cardiovasculares agudos, bajo la dirección del Dr. Bordes Valls.

I. García Herreros: «Tratamiento de urgencia en los traumatismos vertebromedulares.»

CURSOS MONOGRAFICOS

Bajo la presidencia del Prof. Valdés Ruiz, y dirigido por D. J. L. López Prats, se desarrolló del 13 de Noviembre al 2 de diciembre de 1961 en la Cátedra, habiéndose rebasado el número de plazas previstas, el Curso de Enfermedades Reumáticas, con arreglo al siguiente programa:

Prof. M. Valdés Ruiz: «Evolución histórica conceptual de los reumatismos».

Prof. Adj. A. Schüller (Madrid): «Conceptos actuales de la fisiopatología del tejido conjuntivo y fisiopatología articular».

J. L. López Prats: «Clasificación de los reumatismos. La historia clínica del reumático».

J. Borrachero (Madrid): «Fisiopatología del líquido sinovial».

J. Espacio López: «Los métodos de laboratorio en el reumatismo».

Prof. F. J. García-Conde Gómez, de Valladolid: «Fiebre reumática. Aspectos clínicos y terapéuticos».

Prof. Adj. J. Bigné Pertegaz: «Poliartritis crónica progresiva».

Prof. Civera Otermín: «Espondilartritis anquilopoyética».

J. L. López Prats: «Tratamiento de la poliartritis crónica y espondilartritis anquilopoyética».

J. Serra Pedralba, de Barcelona: «Los medicamentos antiinflamatorios en reumatología».

Dr. Vilaseca (Barcelona): «Radiología general de los reumatismos de base inflamatoria».

Dr. Montaner: «Reumatoides, clínica y tratamiento».

Dr. O'Connor: «Los métodos de laboratorio en reumatología».

J. Bigné Pertegaz: «Las enfermedades del colágeno».

J. Pascual Leone Pascual: «Reumatismos alérgicos e idiosincrasias articulares».

Dr. Ventura: «Etiopatogenia general de las artrosis».

Dr. Vilar: «Radiología general de los reumatismos de base degenerativa».

J. L. López Prats: «Tratamiento general de la artrosis».

Prof. Ortiz de Landázuri, de Pamplona: «Aspectos clínicos y terapéuticos de la gota úrica».

J. Farnós Gauchía: «Estudio del pie: 1. Exploración clínica».

R. Lloret Perales: «Estudio del pie: 2. Exploración y anatomías radiológicas».

J. L. López Prats: «El pie doloroso».

J. L. López Prats: «Exploración clínica de la rodilla».

R. Lloret Perales: «Exploración y anatomía radiológicas de la rodilla».

J. L. López Prats: «Gonalgias seudorreumáticas de origen meniscal».

Dr. Montaner: «Exploración clínica de la cadera».

A. Bonafé Sebastía: «Exploración y anatomía radiológicas de la cadera».

Dr. Blanes Navarro: «El dolor de cadera».

Dr. Oliete Grech: «Exploración del codo, muñeca y mano».

Prof. M. Beltrán Báguena: «Los falsos reumatismos. Osteocancerosis».

J. L. López Prats: «El disco intervertebral».

J. Farnós Gauchía: «Raquialgias».

J. Báguena Candela: «Cifosis senil. Aspectos clínicos y terapéuticos».

D. Montaner Agustí: «Exploración clínica del hombro».

Dr. Zaragoza: «Exploración y anatomía radiológicas del hombro».

J. L. López Prats: «El hombro doloroso».

D.^a Carmen Bonafont Pitarch: «Exploración clínica de la región cervical».

J. L. López Prats: «Exploración y anatomía radiológicas de la región cervical».

J. Farnós Gauchía: «Cervicobraquialgia y cervicocefalalgias».

D.^a Carmen Bonafont: «Exploración clínica de la región lumbosacra».

D.^a Carmen Bonafé: «Exploración y anatomía radiológicas de la región lumbosacra».

J. Monforte: «Crenoterapia de los reumatismos».

Dr. Sans Solá, de Barcelona: «El dolor lumbosacro».

Dr. Barceló, de Barcelona: «Afecciones de las pequeñas articulaciones intervertebrales».

Dirigido por D. J. L. López Prats, se celebró un curso de anatomía radiológica del esqueleto en el Colegio Mayor Alameda en el que colaboraron el Prof. Valdés Ruiz y los Drs. Nogués, R. Lloret Perales, Bonafé Sebastía, R. Zaragoza, Oliete Grech, J. L. López Prats y J. L. Barcia Salorio.

El Dr. M. Bordes Valls tomó parte en el curso sobre cirugía vascular organizado por el Prof. Pool, de New York, en la Clínica de la Concepción, de Madrid.

Los Sres. M. Bordes Valls y García Herreros, organizaron un seminario sobre semiología radiológica del Sistema Nervioso en el que se dictaron diez lecciones.

CONFERENCIAS

Prof. M. Valdés Ruiz: «Empleo terapéutico de los glucocorticoides en medicina interna», en el Hospital Provincial de Castellón en un curso organizado por el Colegio Oficial de Médicos de dicha ciudad.

Prof. M. Valdés Ruiz: «Tratamiento del infarto de miocardio», en la Escuela de Medicina del Estudio general de Navarra.

M. Bordes Valls: «Craneofaringioma de situación anómala». Sociedad valenciana de Psiquiatría, Neurología y Neurocirugía.

M. Bordes Valls: «Fisiopatología de la circulación cerebral y posibilidades neuroquirúrgicas». Curso de Iniciación Neuroquirúrgica organizado en Santiago de Compostela por la Cátedra de Patología Quirúrgica del Prof. Puente.

M. Bordes Valls, J. Sancho Ripoll e I. García Herreros; «Discusión de un caso de encefalitis». Sociedad Valenciana de Psiquiatría, Neurología y Neurocirugía.

CONGRESOS

El Prof. Valdés presidió el Congreso de Reumatología celebrado en nuestra ciudad, en mayo-junio de 1962, en el que pronunció el discurso inaugural sobre «Evolución histórica de los conceptos de gota y artritis»; y presentó una ponencia, en colaboración con los Sres. J. L. López Prats y Montaner Agustí, sobre «Tratamiento del ataque agudo de gota».

En el Congreso de Medicina Interna, celebrado en Madrid en Junio de 1962, el Prof. M. Valdés Ruiz desarrolló una ponencia sobre «Hepatitis y leptospirosis».

El Sr. M. Bordes Valls presentó al Congreso de la Sociedad Luso Española de Neurología celebrado en Oporto, en mayo de 1962, sendas comunicaciones sobre «Neuralgia del glosofaríngeo» y «Craneofaringioma intraquiasmático».

En la reunión de la Sociedad Española de Hematología celebrada en Valencia, el 2 de diciembre de 1961, el Prof. Valdés Ruiz, el Prof. Adjunto J. Bigné Pertegaz, y los Sres. Forteza Bover, O'Connor y Esquerdo, presentaron una comunicación sobre «Macroglobulinemia de Waldenström», y los Sres. S. Clariana Pascual y J. L. López Prats, otra sobre «Reumatismo y Leucemia».

PUBLICACIONES

M. Valdés Ruiz, J. Bigné Pertegaz, M. Bordes Valls y J. Cabanes Pecourt: «Essentieller heredofamiliärer Tremor mit einseitiger Patellarareflexie. Günstiges Behandlungsergebnis mit Vitamin B₆». *Deutsche medizinische Wochenschrift*. (En prensa).

J. Bigné Pertegaz, M. Valdés Ruiz, G. Forteza Bover, C. O'Connor y J. Esquerdo: «Macroglobulinemia de Waldenström. Consideraciones diagnósticas». *Revista Clínica Española*, 85, 91, 1962.

J. Bigné Pertegaz, y L. Lapuerta: «Sobre la influencia de las emociones en el síndrome parkinsoniano». *Revista Clínica Española*, 83, 289, 1961.

M. Bordes Valls, J. Sancho Ripoll y J. Cabanes Pecourt: «Síndrome de raíces largas». *Revista Española de Oto-Neuro-Oftalmología y Neurocirugía*, núm. 18, noviembre-diciembre 1961.

J. Alba Represa: «Síndrome de Kartagener con transposición visceral completa». *Medicamenta*, 36, 155, 1961.

M. Valdés Ruiz, J. L. López Prats, J. Civera Tortajada y R. Ferrando Albelda: «Falso síndrome de Thibierge-Weissenbach». *Medicina Española*, 46, 1, 1961.

OPOSICIONES

El Dr. M. Bordes Valls, tras brillantes oposiciones celebradas en Madrid, obtuvo, con el número uno, la plaza de Jefe del Servicio de Neurocirugía del Seguro Obligatorio de Enfermedad, de Granada.

El Sr. Nuño de la Rosa obtuvo plaza en las últimas oposiciones a Médicos de Asistencia Pública Domiciliaria.

BECAS

El Sr. J. Cabanes Pecourt obtuvo una beca del Gobierno francés, para estudiar Neurocirugía Infantil en París, con el Prof. Klein.

CATEDRA DE PATOLOGIA MEDICA B

PERSONAL

<i>Catedrático</i>	Prof. Dr. D. MANUEL BELTRÁN BÁGUENA
<i>Profesores Adjuntos</i>	Dr. D. RAFAEL BÁGUENA CANDELA
	Dr. D. JOSÉ BÁGUENA CANDELA
<i>Profesores Adjuntos Honorarios</i> ...	Dr. D. ALFONSO GONZÁLEZ CRUZ
	Dr. D. EMILIO ALCALÁ LLORENTE
	Dr. D. FRANCISCO-JAVIER RIETA SISTER
<i>Ayudantes de Clases prácticas numerarios</i>	D. VICENTE LÓPEZ MERINO
	D. FRANCISCO ALGARRA VIDAL

Ayudantes de Clases Prácticas Supernumerarios:

Dr. D. VICENTE TORMO ALFONSO; Dr. D. JAIME MUR LINARES; Dr. D. EMILIO MARTÍNEZ RAMÓN y Dr. D. J. LUIS RODRÍGUEZ PÉREZ.
 D. JOSÉ LANUZA SANCHIS; D. JOSÉ ANTONIO ALIÑO TESTOR; D. AURELIO ARMIÑANA RODRÍGUEZ; D. MAXIMILIANO VILLARROLLA CLIMENT; D. DEMETRIO BARCIA SALORIO; D.^a ROSA BLASCO GARCÍA; D.^a PURIFICACIÓN NAVARRO BORT; D. FRANCISCO COLLADO VILLANUEVA; D. FLORENCIO CHULIÁ ORTÍ; D. JOSÉ ES-

QUERDO MÁÑEZ; D. ANTONIO SESÉ MARTINEZ.
 D. AMADEO CORET CORET; D. PEDRO COSTA TALENS; D. ASTERIO TALENS HERNÁNDIS; D. JOSÉ VICENTE GIMÉNEZ LLORENTE; D. FRANCISCO DOMÉNECH COLL; D. RICARDO LLOPIS LLOMBART; D. MANUEL LUIS BELTRÁN CARRASCOSA; D. ENRIQUE PONS ESPAÑA; D. FRANCISCO OTS OTS; D. JOSÉ AUGUSTO PERALES OBNICH; D. VICENTE QUILES SALVADOR.

Médicos de Guardia Interinos:

D. MANUEL LUIS BELTRÁN CARRASCOSA y D. ENRIQUE PONS ESPAÑA

Alumnos Internos Supernumerarios:

D. FERNANDO ALBIÑANA OLMOS; D.^a MARÍA TERESA ALIJARDE GUIMERÁ; D. FAUSTINO BENITO TRÓ; D. MANUEL BERTOMEU CARLES; D. JUSTINIANO CASTRO NAVALÓN; D. ROMOUALDO CEBOLLA ROUSELL; D.^a MARÍA JOSÉ CUENCA TRENCO; D.^a ANA MARÍA FARRÉ MALUQUER; D. VICENTE FENELLÓS FERNÁNDEZ; D. JUAN LUIS FERRER FERRER; D. MANUEL GALIANA SIRVENT; D. JOSÉ GÓMEZ LLOPIS; D.^a M.^a PILAR GRIJALBO LIZONDO; D. JOSÉ HERNÁNDEZ MARTÍNEZ.

D. FRANCISCO HONRUBIA LÓPEZ; D. FERNANDO ISUSI URQUIJO; D.^a JOSEFINA LAMBÍES ESCRIVÁ; D. JUAN VICENTE LLORCA MARQUÉS; D. EMILIO PÉREZ FERNÁNDEZ; D. JUAN RODRÍGUEZ MOYA; D. ALFONSO ROMAR MICÓ; D. JOAQUÍN RUIZ NAVARRO; D. ANTONIO SÁNCHEZ RUIZ; D.^a IMELDA SANMARTÍN BACAICOA; D. MANUEL SARRIÓN GUZMÁN; D. ADOLFO SELIGRA FERRER; D. FRANCISCO UGALDE BONILLA.

<i>Practicante</i>	D. JOSÉ PERIS LÓPEZ
<i>Secretaria</i>	D. ^a BIENVENIDA PÉREZ NAVARRO

Enfermeras Numerarias:

D.^a CARMEN AGUSTÍ CORELL y D.^a MARÍA TERESA GARRIDO JUAN

Enfermera Supernumeraria D.^a JULIA CARDONA BOQUER

A. T. S. femeninos en prácticas:

Srtas. M.^a ANGELES ALCALÁ SEBASTIÁN; M.^a JOSEFA AGUILAR BOCANEGRA; MARÍA ESCRIBÁ SASTRE; MARÍA CRISTINA FAJARNÉS DOLZ; AMPARO FERNÁNDEZ PALOMARES; CELIA FERNÁNDEZ SERRALDE; CARMEN FRAU SEGARRA; MARÍA ISABEL FUERTES GUILLÉN; ELVIRA GARCÍA SOTO; CARMEN LÁZARO BERNAL; CONCHA LLOSA BLAT; JOSEFA MANZANO TORRES. JULIA PILAR MARCO CARRERES; AMPARO MARTÍNEZ RAMÓN; JOSEFA MATEU MAR-

TÍNEZ; CONCEPCIÓN MONTANER RAMÍREZ; M.^a ASUNCIÓN MONTESINOS LUNA; CARMEN MUÑOZ ARENÓS; CONSUELO PÉREZ ARACIL; DESAMPARADOS SÁNCHEZ RIBES; MARÍA SENDRA ARENÓS; CONSUELO PÉREZ ARACIL; DESAMPARADOS SÁNCHEZ RIBES; MARÍA SENDRA ARENÓS; ANA MARÍA TORRALBA PONCELA; JULIA DE JESÚS VERA DE BELTRÁN; MARÍA LUISA VIVES HUESO.

A. T. S. masculinos en prácticas:

D. EUSEBIO ALONSO ANDRÉS; D. VICENTE CHIRIVELLA VENTURA; D. VICENTE DESTRUPELLS GÓMEZ; D. FRANCISCO GUNA TORRES; D. RAFAEL JOVER ALONSO; D. JUAN MOLINA RICO.

D. PASCUAL ORTOLÁ GRANELL; D. DANIEL ROGRÍGUEZ MÉNDEZ; D. FELIPE SÁNCHEZ ANDRÉS; D. ANGEL SOLER ARNICA; D. ERNESTO VILANOVA TUR.

SERVICIOS DE ENFERMOS EXTERNOS
POLICLINICA UNIVERSITARIA

PERSONAL

Médico Jefe de Servicios Externos

Dr. D. JOSÉ BÁGUENA CANDELA

Médicos Ayudantes:

SÁNCHEZ RUIZ; D. FAUSTINO BENITO TRO; D. MANUEL BERTOMEU CARLES.

Dr. D. JUAN LUIS RODRÍGUEZ PÉREZ; D. VICENTE QUILES SALVADOR; D. PEDRO COSTA TALENS; D. FRANCISCO DOMÉNECH COLL; D. FRANCISCO OTS OTS.

A. T. S. en prácticas:

Alumnos Internos:

D.^a M.^a TERESA ALIJARDE GUIMERÁ; D. JUAN LUIS FERRER FERRER; D. ANTONIO

Srta. CARMEN LÁZARO BORELL; Srta. MARÍA ESCRIBÁ SASTRE; Srta. CONCEPCIÓN MONTANER RAMÍREZ; D. VICENTE DESTRUPELLS GÓMEZ; D. ANGEL SOLER ARNICA.

Enfermera Numeraria Srta. CARMEN AGUSTÍ CORELL

Relación de servicios prestados:

Primeras visitas	585
Segundas visitas	1.860

Detalle de las primeras visitas:

Digestivo	108	Respiratorio	89
Circulatorio	57	Riñón	39
Infeciosas	38	Locomotor	35
Endocrinas	34	Nervioso	30
Alergia	28	Reumatología	27
Nutrición	25	Sangre	17
Varios	58		

DISPENSARIO DE CARDIOLOGIA

PERSONAL

Jefe del Servicio Dr. D. VICENTE TORMO ALFONSO

Médicos Ayudantes:

D. FRANCISCO ALGARRA VIDAL; D. JOSÉ VICENTE GIMÉNEZ LORENTE; D. ASTERIO TALENS HERNÁNDIS; D. JOSÉ AGUILAR BARELLA; D.^a PURIFICACIÓN NAVARRO BORT.

LIO PÉREZ FERNÁNDEZ; D. JUAN RODRÍGUEZ MOYA.

A. T. S. en prácticas:

Srta. JULIA PILAR MARCO CARRERES; Srta. JOSEFA MATEU MARTÍNEZ; D. EUSEBIO ALONSO ANDRÉS; D. ERNESTO VILANOVA TUR.

Alumnos Internos:

D. ROMUALDO CEBOLLA ROSELL; D. EMI-

Enfermera numeraria D.^a MARÍA TERESA GARRIDO JUAN

Labor realizada:

Primeras visitas	1.247	Electros y fonocardiogramas	200
Segundas visitas	3.500	Exploraciones completas	265
Electrocardiogramas	300	Cateterismos	16

Se ha prestado la colaboración en el diagnóstico, intervención y curso post-operatorio de los enfermos intervenidos de cardiopatías congénitas y adquiridas, en el servicio del Prof. D. Carlos Carbonell Antolí.

DISPENSARIO DE AP. RESPIRATORIO

PERSONAL

Jefe del Servicio Dr. D. VICENTE LÓPEZ MERINO

Médicos Ayudantes:

D. JOSÉ LANUZA SANCHIS; D. FRANCISCO COLLADO VILLANUEVA; D. RICARDO LLOPIS LLOMBART; D. RAFAEL PESET REIG.

A. T. S. en prácticas

Srta CONSUELO PÉREZ ARACIL; Srta CRISTINA FAJARNÉS DOLZ; Srta. MARÍA LUISA VIVES HUESO; D. FELIPE SÁNCHEZ ANDRÉS.

Labor realizada:

Primeras visitas	177	Pruebas alérgicas	41
Segundas visitas	388	Metabolimetrías	152
Pruebas respiratorias	1. ^a 145	Broncografías	19
	2. ^a 60	Broncoscopias	10

DISPENSARIO DE AP. DIGESTIVO

PERSONAL

Médico Jefe Dr. D. JAIME MUR LINARES

Alumnos Internos:

D. JUAN VICENTE LLORCA MARQUÉS; D. VICENTE FENELLÓS FERNÁNDEZ; D. JOSÉ GÓMEZ LLOPIS; D. FERNANDO ALBIÑANA OLMOS.

A. T. S. en prácticas

Srta. AMPARO MARTÍNEZ RAMÓN; Srta. CARMEN FRAU SEGARRA; MARÍA JOSEFA AGUILAR BOCANEGRA; D. DANIEL RODRÍGUEZ MÉNDEZ.

Labor realizada:

Primeras visitas	423	Sondajes biliares minutados	50
Segundas visitas	1.200	Sondajes gástricos	150

Biopsias rectales	20	Biopsias esofágicas	15
Biopsias duodeno-yeyunales	25	Rectoscopias fotográficas	30
Biopsias gástricas	60	Laparoscopias fotográficas	23

En colaboración con otros servicios se hicieron numerosas exploraciones relativas a la especialidad, particularmente biopsias dirigidas, citología exfoliativa, duodenografías hipotónicas, neumografías abdominales, etc.

DISPENSARIO DE GERIATRIA

PERSONAL

<i>Jefe del Servicio</i>	Dr. D. EMILIO ALCALÁ LLORENTE
<i>Médico Ayudante</i>	Dr. D. EMILIO MARTÍNEZ RAMÓN
<i>Médicos Asistentes</i>	Dr. D. MAXIMILIANO VILLARROYA CLIMENT
	Dr. D. AURELIO ARMIÑANA RODRÍGUEZ
	Dr. D. JOSÉ ANTONIO ALIÑO TESTOR
<i>Alumno Interno</i>	D. FERNANDO ISUSI URQUIJO

Labor realizada:

Primeras visitas	317	Broncoscopias	1
Segundas visitas	1.612	Exámenes radioscópicos	400
Informes a otros servicios	78	Oscilogramas	10
Radiografías	231	Metabolismos	2
Electrocardiogramas	75		

Tratamientos especiales:

Pneumo-inhalador	40 sesiones	Ultrason	240 sesiones
Respiratorio	60 »	Galvanofarádicas	230 »
O. C.	615 »	Masaje y mecanoterapia	750 »

SERVICIOS DE ENFERMOS INTERNADOS

PERSONAL

Médico Jefe de Servicios Internos: Dr. D. RAFAEL BÁGUENA CANDELA

Médico de la Sala D. ENRIQUE PONS ESPAÑA

Médicos Ayudantes } D. AMADEO CORET CORET
D.^a ROSA BLASCO GARCÍA

Alumnos Internos:

D.^a M.^a PILAR GRIJALBO LIZONDO; D.^a M.^a JOSÉ CUENCA TRENCO; D.^a ANA MARÍA FARRÉ MALUGUER; D. JOAQUÍN RUIZ NAVARRO; D.^a IMELDA SANMARTÍN BAICAICOA; D. JOSÉ HERNÁNDEZ MARTÍNEZ.

A. T. S. en prácticas:

Srta. CARMEN MUÑOZ ARENÓS; Srta. CONCHITA LLOSÁ BLAT; Srta. DESAMPARADOS SÁNCHEZ RIBES; Srta. M.^a ISABEL FUERTES GUILLÉN; Srta. JOSEFA MANZANO TORRES; Srta. JULIA DE JESÚS VERA DE BELTRÁN; D. FRANCISCO GUNA TORRES; D. RAFAEL JOVER ALONSO.

Labor realizada durante el curso:

Ingresos	110	Pasan a otros servicios	16
Altas por curación	14	Defunciones	13
Altas por mejoría y petición	62	Continúan en la sala	5

SALA DE HOMBRES

PERSONAL

<i>Médico de la Sala</i>		D. FLORENCIO CHULIÁ ORTÍ
	}	D. MANUEL BELTRÁN CARRASCOSA
<i>Médicos Ayudantes</i>		D. ANTONIO SESÉ MARTÍNEZ
		D. J. AUGUSTO PERALES OBENICH

Alumnos Internos

D. JUSTINIANO CASTRO NAVALÓN; D. MANUEL GALIANA SIRVENT; D. MANUEL SARRIÓ GUZMÁN; D. ADOLFO SELIGRA FERRER; D. FRANCISCO UGALDE BONILLA.

A. T. S. en prácticas:

Srta. ELVIRA GARCÍA SOTO; Srta. AMPARO FERNÁNDEZ PALOMARES; Srta. CELIA FERNÁNDEZ SARRALDE; Srta. M.^a ANGELES ALCALÁ SEBASTIÁN; Srta. M.^a ASUNCIÓN MONTESINOS LUNA; Sta. MARÍA SENDRA ARENÓS; D. JUAN MOLINA RICO.

Labor realizada durante el curso:

Ingresos	102	Pasan a Cirugía	10
Altas por curación	48	Pasan a Sanatorio	5
Altas por mejoría y trat. ambul. ...	30	Defunciones	9

LABORATORIO CLINICO

PERSONAL

<i>Jefe del Laboratorio</i>		Dr. D. JERÓNIMO FORTEZA BOVER
<i>Médico Ayudante</i>		D. JOSÉ ESQUERDO MÁNEZ
<i>Alumno Interno</i>	}	D. ^a JOSEFINA LAMBÍES ESCRIVÁ
		Srta. MARÍA JOSEFA HERRERA RUIZ
		Srta. ANA MARÍA TORRALBA PONCELA
		D. PASCUAL ORTOLÁ GRANELL
		D. VICENTE CHIRIVELLA VENTURA
<i>Practicante</i>		D. JOSÉ PERIS LÓPEZ
<i>Enfermera Numeraria</i>		D. ^a JULIA CARDONA BOQUER

Labor realizada:

Hemograma y velocidad de sedim. ...	1.463	Análisis especiales a otros servicios ...	68
Análisis químico de sangre	351	Electroforesis	125
Análisis químico de orina	875	Serología	93

Departamento de Morfología y Microfotografía:

Biopsias de aparato digest. y anexos ...	38	Biopsias de otros órganos	17
Biopsia de órganos hematopoyéticos ...	52	Microfotografías	112

BECARIADO DE LA SECCION DE INVESTIGACION

Tercer año:

Tipo A:	
<i>Familia Segarra</i>	Becario: D. ENRIQUE PONS ESPAÑA
<i>Banco Valencia</i>	Becario: D. JOSÉ ESQUERDO MÁNEZ
<i>Doctor M. B. B.</i>	Becario: D. JOSÉ ESQUERDO MÁNEZ
<i>Un Socio del Ateneo Mercantil</i> ...	Becario: D. FLORENCIO CHULIÁ ORTÍ
Tipo B:	
<i>D.^a Rafaela Cotanda</i>	Becario: D. ^a J. LAMBÍES ESCRIVÁ
<i>D.^a F. C. C.</i>	Becario: D. ^a B. PÉREZ NAVARRO

Están en preparación los trabajos realizados por los becarios en el presente curso.

PUBLICACIONES

Prof. M. Beltrán Báguena: «Las correlaciones clínicas entre los aparatos digestivo y circulatorio». *Rev. Esp. del Ap. Digest. y de la Nutr.*, Tomo XXI, núm. 3, marzo 1962.

Prof. M. Beltrán Báguena: «Importancia del factor volumétrico en la insuficiencia cardíaca congestiva.» Monografía publicada por el Lab. Liade.

J. Báguena Candela; P. Costa Talens y J. Esquerdo Máñez: «Hipopituitarismo neurofibromatosis (forma frustra) y atrofas musculares». *Med. Española*, XLVII, 211, 1962.

Prof. M. Beltrán Báguena; J. Báguena Candela; J. Esquerdo Máñez y P. Costa Talens: «Endotelioma pleural, diagnóstico por punción biopsia». *Medicina Española*, XLVII, 1962.

Prof. Carreras; J. Báguena Candela; A. Coret Coret y P. Costa Talens: «Aracnodactilia (síndrome de MARFAN)». *Medicina Española*, XLVII, 1962.

R. Báguena Candela y J. Forteza Bover: «Incidencia de la leucemia en el Levante español durante los años 1959-60». *Medicina Española*, 45, 455, 1961.

G. Forteza Bover y R. Báguena Candela: «Citoquímica de la célula leucémica». *Trabajos de Hematología y Hematoterapia*, 1, 2, 126, 1961.

G. Forteza Bover y R. Báguena Candela: «Método para la demostración de la beta-glucuronidasa de los leucocitos en extensiones de sangre». *Rev. Clín. Esp.*, 82, 321, 1961.

R. Báguena Candela y G. Forteza Bover: «El cloroacetato de naftol AS-D para la demostración de la actividad de las estererasas inespecíficas de los leucocitos». *Rev. Clín. Esp.*, 82, 324, 1961.

R. Báguena Candela: «Nuestros primeros resultados con el empleo de la asociación tetraciclina-oleandomicina en la clínica». *Med. Esp.*, 46, 273, 1961.

R. Báguena Candela y G. Forteza Bover: «Ortología y patología de los cromosomas humanos». *Med. Esp.*, 46, 457, 1961.

G. Forteza Bover y R. Báguena Candela: «Citogenética del síndrome de Down (mongolismo)». *Revista Española de Oto-Neuro-Oftalmología y Neurocirugía*, 20, 381, 1961.

G. Forteza Bover y R. Báguena Candela: «Sobre la demostración citoquímica de la actividad deshidrogenásica de los leucocitos y trombocitos de la sangre de sujetos normales de afectos de leucemia mieloide crónica y de policitemia vera». *Revista Clínica Española*, 83, 332, 1961.

G. Forteza Bover, R. Báguena Candela y J. Esquerdo Máñez: «Cito- e histoquímica de los ganglios en la enfermedad de Whipple». *Sangre*, 6, 413, 1961.

R. Báguena Candela y G. Forteza Bover: «Dosis masivas de prednisona en el tratamiento del plasmocitoma». *Medicina Española*, 47, 126, 1962.

G. Forteza Bover y R. Báguena Candela: «Estudio de los cromosomas humanos en las células de la médula ósea». *Trabajos de Hematología y Hematoterapia*, 1, 3, 1962.

R. Báguena Candela y G. Forteza Bover: «El cariotipo en una leucemia

mieloide crónica. El cromosoma Filadelfia». *Trabajos de Hematología y Hemoterapia*, 1, 3, 1962.

R. Báguena Candela: «El inactivador de la calicreína y tripsina («Trasylol») en el tratamiento de la esteatonecrosis pancreática aguda». *Medicina Española*, 47, 1962.

E. Martínez Ramón y E. Alcalá Llorente: «Resultados clínicos con un nuevo coronariodilatador: Persantin». *Medicina Española*, 267, junio, 1961.

E. Alcalá Llorente y E. Martínez Ramón: «Tratamiento de los estados depresivos leves en la vejez». *Medicina Española*, diciembre 1961.

V. Tormo Alfonso, J. Aguilar Barella, F. Algarra Vidal, V. Jiménez Lorente, V. López Merino, R. Peris Mora y A. Talens Hernandis: «Curso de Electrocardiografía. Monografía». (En prensa).

V. Tormo Alfonso, F. Algarra Vidal, V. Jiménez Lorente y A. Talens Hernandis: «Contribución al diagnóstico de la estenosis subaórtica». (En prensa).

J. L. Rodríguez Pérez: «Investigaciones aerobiológicas del aire de Valencia: detección de levaduras, bacterias y parásitos». *Medicamenta*, 6, 1962.

J. L. Rodríguez Pérez y J. Báguena Candela: «La urticaria crónica: importancia de la infección focal». *Rev. de Inform. Med. Terap.*, núm. 3, 1962.

J. Báguena Candela y J. Mur Linares: «Valor de la biopsia gástrica en el diagnóstico diferencial de las úlceras gigantes del estómago. Meniscos benignos». *Medicina Española*, julio 1962.

J. Mur Linares y J. Báguena Candela: «Divertículo gigante de la tercera porción duodenal y pancreatitis recidivante». *Rev. Esp. del Ap. Dig. y de la Nutrición*, febrero 1962.

J. Mur Linares: «La superchería de ciertas drogas en la expulsión de cálculos biliares». *Medicina Española*. (En prensa).

J. Mur Linares: «Rectofotografía en color. Modificación técnica en el rectógrafo de Foures». *Rev. Esp. del Ap. Dig. y de la Nutr.* (En prensa).

V. López Merino, R. Peset Reig, M. Ferris Santes y F. Collado Villanueva: «Efectos del aerosol de agua sobre el «broncoespasmo». (En prensa).

V. López Merino, R. Llopis Llombart, J. Lanuza Sanchis y R. Peset Reig: «Anotaciones sobre la curva de Tiffeneau». (En prensa).

V. López Merino, F. Algarra Vidal y E. Pons España: «Contribución al estudio de la pirimido-pirimidina». *Medicina Española*, 270, sep. 1961.

V. López Merino, F. Chuliá Ortí y E. Pons España: «Hipoventilación y obesidad». (En prensa).

F. Chuliá Ortí y E. Pons España: «Estudio clínico de un nuevo diurético: Clorptalindolona». (En prensa).

E. Pons España: «Alteraciones del metabolismo básico en niños tratados con glucocorticoides: Observaciones personales». *Bol. Soc. Val. de Pediatría*.

F. Chuliá Ortí y E. Pons España: «Estudio clínico experimental del colestático «Bromuro de Fenilhidroxipentano» (Cholipin). (En prensa).

F. Chuliá Ortí y E. Pons España: «Valor diagnóstico y de tratamiento del jugo gástrico en las afecciones gastroentéricas». (En prensa).

V. López Merino, E. Pons España y F. Chuliá Ortí: «El espirograma basal en sujetos normales». (En prensa).

E. Pons España y F. Chuliá Ortí: «Comportamiento clínico y electrolítico del diurético M-11-MDi-193». (En preparación).

BECAS, DISTINCIONES Y NOMBRAMIENTOS

El Prof. Beltrán Báguena ha sido designado Presidente de la VII Reunión de la Sociedad de Medicina y Cirugía de Levante a celebrarse en Valencia en 1964.

D. Rafael Peset Reig y D. Ricardo Llopis Llombart han obtenido la concesión de la «Beca Made».

D. Francisco Collado Villanueva ha obtenido la subvención de la Excelentísima Diputación Provincial para trabajar en el Servicio del Prof. Routelsky, en Saint-Antoine (París).

D. Rafael Peset Reig y D. Ricardo Llopis Llombart han obtenido el Premio Extraordinario de Licenciatura.

CONFERENCIAS

Prof. M. Beltrán Báguena: «Los falsos reumatismos: Osteocancerosis». Conferencia pronunciada en el curso de Enfermedades Reumáticas, profesado en la Cátedra de Patología Médica A (Prof. Valdés), 27 nov. 1961.

Prof. M. Beltrán Báguena: «Relaciones fisiopatológicas entre los aparatos digestivo y circulatorio». Introducción del Presidente de la Mesa Redonda celebrada en el XII Reunión de la Sociedad Española de Aparato Digestivo y de la Nutrición. Alicante, 8 enero 1962.

Prof. M. Beltrán Báguena: «Marañón, clínico». Homenaje al Profesor Marañón. Alicante, 24 marzo 1962.

Prof. M. Beltrán Báguena: «El médico y su angustia». Conferencia inaugural a la VI Reunión de la Sociedad de Medicina y Cirugía de Levante. Teruel, 2 julio 1962.

J. Báguena Candela: «Reumatismos osteoporóticos». Conferencia dada en el Cursillo de Reumatismos del Servicio del Prof. Valdés, dirigido por J. L. López Prats, noviembre 1961.

J. Báguena Candela: «Fisiopatología de las colagenosis». Intervención en el coloquio que sobre «Las colagenosis en Otorrinolaringología» celebró el profesor Bartual.

J. Forteza Bover: «Recientes avances en el análisis cromosómico del hombre. Citogenética del síndrome de Down». Conferencia dada en la Sociedad Valenciana de Pediatría el 20 de diciembre de 1961.

J. Forteza Bover: «Metabolismo normal y patológico de los leucocitos de la sangre». Conferencia pronunciada en el XIV Curso de Hematología y Hemoterapia de la Facultad de Medicina de Madrid, el 31 de mayo de 1962.

R. Báguena Candela: «Enfermedades hereditarias del tejido conjuntivo». Conferencia pronunciada en 2 de noviembre de 1961 en el curso de Enfermedades Osteoarticulares, organizado por la Cátedra de Patología Quirúrgica B (Director Prof. F. Gomar Guarner) de la Facultad de Medicina de Valencia.

G. Forteza Bover: «Citoquímica de la célula leucémica». Conferencia pro-

nunciada el 12 de febrero de 1962 en el II Curso organizado por la Escuela de Hematología (Director: Prof. Farreras Valentí) de la Cátedra de Patología y Clínica Médica B de la Facultad de Medicina de Barcelona (Director: Profesor A. Pedro Pons).

R. Báguena Candela: «Leucosis agudas». Conferencia pronunciada el 12 de febrero de 1962 en el curso organizado por la Escuela de Hematología antes citada.

V. López Merino: «Sobre gimnasia respiratoria, rehabilitación en broncopatías crónicas, asma y enfisema. Conferencia pronunciada en el Cursillo de Rehabilitación del Instituto Provincial de Higiene de Valencia.

COMUNICACIONES A CONGRESOS

A la reunión anual de la Asociación Española de Hematología y Hemoterapia celebrada en Valencia el 2 de diciembre de 1961, las siguientes comunicaciones:

G. Forteza Bover y R. Báguena Candela: «Estudio de los cromosomas humanos en las células de la médula ósea».

R. Forteza Bover y R. Báguena Candela: «La demostración citoquímica de la actividad deshidrogenásica en los leucocitos y trombocitos de la sangre de sujetos normales, de afectos de leucemia mieloide crónica y de policitemia vera».

R. Báguena Candela y G. Forteza Bover: «El cariotipo en una leucemia mieloide crónica». El cromosoma Filadelfia».

G. Forteza Bover, J. Colomer Sala y R. Báguena Candela: «Leucemia basófila aguda. Estudio citoquímico».

R. Báguena Candela y G. Forteza Bover: «Tratamiento del mieloma con dosis masivas de prednisona, nuestros primeros resultados».

G. Forteza Bover, R. Báguena Candela y J. Esquerdo Máñez: «Histoquímica de los ganglios linfáticos en la enfermedad de Whipple».

G. Forteza Bover, J. Colomer Sala y R. Báguena Candela: «Citoquímica de las células sanguíneas en la enfermedad de Hurler».

A la Reunión anual de la Sociedad Española de Enfermedades del Aparato Digestivo y de la Nutrición, celebrada los días 8 y 9 de enero de 1962 en Alicante, por R. Báguena Candela y A. Hernández Sánchez-Barba: «Esteatonecrosis pancreática aguda tratada con Trasylol».

Al Congreso Hispano-Portugués de Alergia, celebrado en Oporto en 1962, el Dr. J.-L. Rodríguez Pérez: «Frecuencia Etiológica del Asma en España». «Tratamiento del asma infeccioso» y «La libre adquisición de medicamentos».

Comunicación a la XII Reunión Española de Patología Digestiva y de la Nutrición, celebrada en Alicante, por J. Mur Linares y J. Báguena Candela: «Divertículo gigante de la tercera porción duodenal y pancreatitis recidivante».

Comunicación a la VI Reunión de Medicina y Cirugía de Levante, celebrada en Teruel, del 2 al 4 de julio de 1962, por J. Mur Linares y J. Báguena Candela: «Biopsia gástrica. Técnica y estudio crítico de su valor en el diagnóstico diferencial de las grandes lesiones circunscritas gástricas».

Comunicaciones a la VI Reunión de Medicina y Cirugía de Levante celebrado en Teruel, del 2 al 4 de julio de 1962:

V. López Merino, F. Chuliá Ortí y E. Pons España: «Obesidad e hipoventilación».

V. López Merino y R. Llopis Llombart: «Registro gráfico del reflejo patelar y su relación con el metabolismo basal».

V. López Merino y R. Peset Reig: «Auscultación en la tiroxicosis».

V. López Merino y F. Collado Villanueva: «Radiología en el enfisema».

V. López Merino, J. Lanuza Sanchis, M. Ferrís Santes y R. Llopis Llombart: «Signo clínico para el diagnóstico precoz del enfisema funcional».

J. Lanuza Sanchis, M. Ferrís Santes y V. López Merino: «Importancia del polvo de casa en las alergias».

V. López Merino, R. Peset Reig, M. Ferrís Santes y F. Collado Villanueva: «Efecto de la nebulización de agua sobre el «broncoespasmo».

PONENCIAS A CONGRESOS

G. Forteza Bover y R. Báguena Candela: «Los cromosomas humanos. Aspectos normales y patológicos». I Ponencia al Primer Congreso de la Asociación Española de Hematología y Hemoterapia. Madrid, 7 de junio de 1962.

VIAJES AL EXTRANJERO

V. López Merino: Estancia de un mes en el Servicio del Profesor Oric, en el Algemeen Provincial-Stads en Academisch Ziekenhuis te Groningen (Holanda), pensionado por la Asociación Internacional de Lucha contra la Tuberculosis.

PREMIOS

Premio Roël del Instituto Médico Valenciano, Concurso de 1961-62 a V. López Merino y M. Ferrís Santes, por el trabajo «La curva de Tiffeneau».

CATEDRA DE PATOLOGIA Y CLINICA QUIRURGICAS A

PERSONAL

<i>Catedrático</i>	Prof. Dr. CARLOS CARBONELL ANTOLÍ
<i>Profesor Adjunto</i>	Prof. JOSÉ CANO IVORRA
<i>Profesor Adjunto Interino</i>	Dr. D. FERNANDO GÓMEZ-FERRER BAYO
<i>Ayudante de Clases Prácticas Numerarios</i>	Dr. FRANCISCO PARÍS ROMEU D. FRANCISCO MONTE ALBELDA
<i>Jefe de Policlínica</i>	D. JOSÉ PLANELLES MARTÍNEZ D. JUAN LABORDA SANZ
<i>Jefe de Sala</i>	D. FRANCISCO CALVETE CORTÉS
<i>Ayudantes de Clases Prácticas Supernumerarios</i>	Dr. EPIFANIO CASTILLO AMORÓS D. CARLOS SENDRA GARCÍA D. EMILIO MOLINS NOGALES D. JOSÉ CUESTA SANCHO D. JULIÁN ORÓN D. EDUARDO BLASCO ARMENGOD
<i>Jefe de Policlínica del Aparato Digestivo</i>	Dr. FEDERICO ALCÁCER AGUILAR
<i>Jefe de Policlínica de Cirugía Cardiovascular</i>	Dr. D. FERNANDO GÓMEZ-FERRER BAYO
<i>Jefe de Policlínica de Cirugía Torácica</i>	Dr. D. FRANCISCO PARÍS ROMEU Dr. D. JULIÁN ORÓN
<i>Jefes de la Sección de Urología</i>	Dr. D. FELIPE ALCALÁ-SANTAELLA NÚÑEZ Dr. D. RAFAEL BENLLOCH NAVARRO
<i>Anestesiólogos numerarios</i>	Dr. D. VICENTE MORERA MARCO Dr. D. VICENTE SAEZ MERINO
<i>Jefe del Laboratorio y del Servicio de Transfusión sanguínea</i>	Dr. D. VICENTE CHULIÁ CAMPOS Dr. D. ROBERTO MARCO AHUIR

Alumnos Internos:

D. JOSÉ LUIS BENLLOCH GARCÍA-GUIJARRO; D. ANTONIO CANTO ARMENGOD; D. FERNANDO DELGADO GOMIS; D. ALFREDO DOMÉNECH LULL; D. MANUEL GARCÍA GARZARÁN; D. BALTASAR LLOPIS MINGUEZ; D. JOSÉ NAVARRO LÓPEZ; D. CÉSAR SAINZ BAS.	D. JOSÉ A. DE VELASCO RAMIS; D. JULIO ZARAGOZÁ ORTS; D. RAFAEL LLANO BENNEYTO; D. RAMÓN MORERA PASCUAL; D. JOSÉ A. SANTIAGO CASAL; D. CARLOS TEROL LÓPEZ; D. JUAN M. VERA GARCÍA.
<i>Enfermeras Instrumentistas</i>	Srta. ISABEL GARCÍA GIMILIO Srta. ELISA REIG
<i>Enfermera del Laboratorio</i>	Srta. CONCHITA SOLER
<i>Secretaria de la Cátedra</i>	Srta. ISABEL PUIG MARTÍNEZ

LABOR DOCENTE

Durante el Curso 1961-1962, se han realizado las enseñanzas de Patología Quirúrgica, correspondiente al 3.º Curso; durante todo él, y en las de primera mitad del programa de Patología Quirúrgica 1.º, en los meses de octubre a febrero.

Se explicaron seis lecciones teóricas semanalmente, 3 por el catedrático titular y 3 por los Profesores Adjuntos.

Durante este curso, siguiendo las normas de la Junta de Facultad, se implantó el nuevo sistema de Clases Prácticas, distribuyéndose el curso entre las disciplinas de Patología Médica, Dermatología y Patología Quirúrgica, que por turnos rotatorios de un mes nos fueron correspondiendo. Estos grupos, de aproximadamente 40 alumnos, fueron a su vez divididos en secciones que asistían a Lecciones Prácticas en la sala o en la consulta.

Se implantó para los dos cursos una libreta de prácticas, que a su vez comprendía un grupo de 12 historias clínicas y otro grupo de prácticas de exploración radiológica de los distintos órganos torácicos, abdominales, y urinarios, de broncoscopia y broncografía, de aparato vascular, etc.

Se implantó asimismo el examen práctico, en el que además de demostrar la labor durante el Curso en la libreta de prácticas, consistía en un examen clínico y otro radiográfico, el cual precedía al examen teórico.

CURSOS MONOGRAFICOS

Se desarrolló durante el mes de junio un cursillo monográfico de las Enseñanzas del Doctorado, sobre Terapéutica Quirúrgica, con la colaboración del Doctor París Romeu y del Dr. Gómez Ferrer Bayo y en el que, no solamente se dieron las lecciones teóricas correspondientes, sino también asistieron a las Sesiones Clínicas, con discusión sobre los enfermos y a las Sesiones operatorias.

LABOR DE COLABORACION

Con todos los Servicios de la Facultad de Medicina se ha tenido una estrecha colaboración, especialmente intenso con las Cátedras de Patología Médica, Patología general y Terapéutica, de las que se ha recibido un elevado porcentaje de enfermos para intervenir, muchos de ellos con exploraciones especiales de gran valor y con un intercambio de ideas en el operatorio y postoperatorio, de extraordinario interés y que ha de incrementarse en el futuro todavía más.

Con la Cátedra de Anatomía Patológica del Prof. Llombart Rodríguez, se ha realizado toda la labor de nuestra Cátedra en relación con dicha disciplina.

Con el Instituto Provincial de Sanidad y su Departamento de Hemoterapia, con el cual se ha concertado el servicio de transfusión sanguínea de nuestra Cátedra, que ha funcionado magníficamente, por lo que expresamos nuestro agradecimiento por las facilidades dadas, al Ilmo. Jefe Provincial de Sanidad Don Justiniano Pérez Pardo y al Director del Departamento y Jefe de nuestro Laboratorio, Dr. Marco Ahuir.

LABOR QUIRURGICA

Enfermos explorados	1.025
Enfermos ingresados e intervenidos	417

ANALISIS DE LABORATORIO

Análisis de sangre (fórmula, recuento, vel. sedim.)	1.757
Análisis de orina	1.683
Análisis químicos (urea, glucosa, albúmina, etc.) ...	182
Análisis serológicos (Pruebas hepáticas)	125
Análisis enzimáticos (Amilasas, fosfatasa)	53

TRANSFUSIONES EFECTUADAS POR EL INSTITUTO PROVINCIAL DE HIGIENE

Frascos de 300 c. c. utilizados	795 = 238,5 litros
Número de transfusiones	380

PUBLICACIONES

C. Carbonell Antolí y F. París Romeu: *Study of the reaction caused by hypothermia and its effect upon renal circulation*, para ser publicado en el *Journal of Cardiovascular Surgery*.

J. Cano Ivorra, F. París Romeu y J. Monsalve Pérez: «Hernia diafragmática subcostoesternal», para ser publicado en *Cirugía, Ginecología y Urología*.

J. Cano Ivorra, F. París Romeu y J. Monsalve Pérez: «Obstrucción intestinal por Fitoberoar». *Medicina Española*, núm. 276, 1962.

F. Alcalá-Santaella Núñez y J. Cano Ivorra: «Agrandamiento vesical por enterocistoplastia». *Cirugía, Ginecología y Urología*. (En prensa).

F. Alcalá-Santaella Núñez: «Estado actual del tratamiento del cáncer de próstata». *Archivos Españoles de Urología*, mayo 1962.

F. Alcalá-Santaella Núñez: «Nueva vía de acceso al uréter pelviano, vía pieloureteral descendente». *Medicina Española*. (En prensa).

F. Alcalá-Santaella Núñez: «Complicaciones de la colcistoplastia». Comunicación al Congreso de Urología. Madrid, mayo 1962.

F. Gómez-Ferrer Bayo: «Injertos vasculares en las obliteraciones arteriales femoropoplíteas». *Medicina Española*. (En prensa).

F. Gómez-Ferrer Bayo: Comentarios en *Medicina Española*. «Tratamiento quirúrgico de la úlcera duodenal»; «Observaciones clínicas sobre situaciones que aumentan la supervivencia de células malignas»; «Algunas indicaciones poco comunes de la esplenectomía».

R. Benlloch Navarro y H. Morera Martínez: «Consideraciones histopatológicas acerca de un caso de tuberculosis renal». *Medicina Española*.

R. Benlloch Navarro y H. Morera Martínez: «Neuplasia renal de forma atípica. Consideraciones histoclínicas». *Medicina Española*.

F. París Romeu y F. Monte-Albelda: «El papel de la broncografía en el estudio evolutivo de la hidatidosis pulmonar». *Cirugía, Ginecología y Urología*.

CONFERENCIAS

Prof. C. Carbonell Antolí: Sanatorio Santa Marina, de Bilbao: «Anastomosis vasculares broncopulmonares en distintas afecciones pulmonares».

Prof. C. Carbonell Antolí: Organizado por los Servs. de Cirugía General del Hospital del Sdo. Corazón de Barcelona: «El tratamiento quirúrgico de la úlcera duodenal».

Prof. C. Carbonell Antolí: Hospital de la Santa Cruz y San Pablo, de Barcelona, Coloquios de Patología Respiratoria, Servicio del Dr. Pursell: «Fístulas vasculares entre la circulación bronquial y pulmonar».

Prof. C. Carbonell Antolí: Facultad de Medicina de Zaragoza, Cátedra de Urología: «Problemas quirúrgicos de las enterocistoplastias en el tratamiento de los tumores de la vejiga».

Prof. C. Carbonell Antolí: Instituto Provincial de Sanidad, Valencia. Curso de Rehabilitación para Médicos del mismo: «La misión de la rehabilitación en Cirugía general» y «Cirugía cardiopulmonar y rehabilitación».

Prof. C. Carbonell Antolí: Hospital de la Santa Cruz y San Pablo, de Barcelona: «Quistes hidatídicos de hígado abiertos en bronquios».

Prof. C. Carbonell Antolí: Residencia Sanitaria del S. O. E. Nuestra Señora del Perpetuo Socorro, de Albacete: «Cirugía de las neoplasias pulmonares».

Prof. C. Carbonell Antolí: Cursillo para A. T. S. de empresa. Tres lecciones: «Tratamiento de las quemaduras», «Hemorragia y su tratamiento» y «Tratamiento de las heridas».

Prof. C. Carbonell Antolí: Conferencia en el Fin de carrera, en la fiesta de la Orla: «Sobre dos vertientes».

Prof. J. Cano: Curso de Cirugía del Aparato Locomotor, en la Residencia del megaesófago. Aportación a la técnica».

Prof. J. Cano: Curso de Cirugía Aparato Locomotor, en la Residencia del S. O. E.: «Heridas penetrantes de abdomen. Presentación de un caso».

Prof. J. Cano: Sanatorio de la Malvarrosa: «Osteoporosis post-traumática».

Dr. F. París Romeu: Sociedad Valenciana de Aparato Digestivo: «Hernia diafragmática subcostoesternal».

Dr. F. París Romeu: «La conducta del A. T. S. de empresa, ante la insuficiencia respiratoria aguda».

Dr. F. Gómez-Ferrer Bayo: Cursillo de Cirugía Plástica: «Injertos vasculares».

Dr. J. Laborda Sanz, en el Ateneo Marítimo: «Abdomen agudo».

M. Castro Llorens: «Nuestra experiencia en cirugía a corazón abierto, bajo hipotermia».

DISTINCIONES

El Dr. F. Alcalá-Santaella Núñez, ha obtenido el Premio Roël del Instituto Médico Valenciano, por su trabajo «Plastias de vejiga», y el nombramiento de Socio Honorario del mismo. También ha sido nombrado Miembro Corresponsal de la Sociedad Belga de Urología.

El Dr. R. Benlloch Navarro, ha sido designado Ponente, para el Congreso Internacional de Urología, a celebrar en Londres, en 1964.

Han aprobado las pruebas de aptitud del S. O. E. los Sres. R. Benlloch Navarro, F. París Romeu y E. Castillo Amorós.

CATEDRA DE PATOLOGIA Y CLINICA QUIRURGICAS B

PERSONAL

<i>Catedrático</i>		Prof. Dr. D. FRANCISCO GOMAR GUARNER
<i>Profesores Adjuntos</i>	}	Dr. D. BENJAMÍN NARBONA ARNAU
		Dr. D. JUAN LUIS BARCIA SALORIO
<i>Ayudantes de Clases Prácticas Numerarios</i>	}	Dr. D. JOSÉ ANTONIO VILA HERNÁNDEZ
		D. ALFREDO DELTORO LÓPEZ
		D. RAFAEL ALBERT CORTELL
<i>Ayudantes de Clases Prácticas Supernumerarios</i>	}	D. C. ILDEFONSO FERNÁNDEZ FERNÁNDEZ
		D. FERNANDO CARBONELL ROMERO
		D. LUIS ALMENAR BENAGES
		D. DANIEL GIL NOVERQUES
<i>Médico Interno Numerario</i>		D. JUAN ANTONIO GÓMEZ CASTILLO
<i>Médico Interno Supernumerario</i>		D. PASCUAL NAVARRO SALA
		D. VICENTE ALVAREZ ANGEL
		D. ANTONIO DARDER GARCÍA

TRAUMATOLOGIA Y ORTOPEDIA

Hombres:

D. ALFREDO DELTORO LÓPEZ y D. ANTONIO DARDER GARCÍA

Mujeres:

D. C. ILDEFONSO FERNÁNDEZ y FERNÁNDEZ y D. JOSÉ JORDÁ PÉREZ

<i>Neurocirugía</i>		Dr. D. JUAN LUIS BARCIA SALORIO
<i>Consultor de Reumatología</i>		D. RICARDO MOLERES FERRANDIS
<i>Consultor de Endocrinología</i>		D. JOSÉ MICÓ SERRANO

Cirugía general:

Dr. D. ANTONIO GARCÍA VILANOVA y D. SALVADOR SANCHO RODRÍGUEZ-FORNOS

<i>Cirugía infantil</i>	}	D. FERNANDO CARBONELL ROMERO
		Dr. D. JOSÉ ANTONIO VILA HERNÁNDEZ
		D. JOSÉ MONSALVE PÉREZ
<i>Policlínica</i>	}	D. RAFAEL ALBERT CORTELL
		D. JUAN ANTONIO GÓMEZ CASTILLO
		D. LUIS ALBERT CORTELL

Anestesia:

D. VICENTE MARUENDA PICURELLI y D. LUIS PIERA PONS

<i>Laboratorio y Transfusión</i>		D. FRANCISCO PÉREZ DE LOS COBOS
<i>Enfermeras Numerarias</i>	}	Srta. CONSUELO COVES CARRASCOSA (Instrumentista).
		Srta. M. ^a JOSÉ TEJEDO TORRIJO (Secretaria)
<i>Enfermeras Supernumerarias</i>	}	Srta. TERESA VALLS ABAD
		Srta. CARMEN VILELLA FAYOS
		Srta. M. ^a JOSÉ SEMPERE LEONARTE
		Srta. ARACELI ENGUÍANOS FERRANDIS

LABOR DIDACTICA

Durante el presente curso y con la finalidad de hacer una enseñanza más objetiva, las materias correspondientes al primer curso de Patología Quirúrgica han consistido, en la Patología quirúrgica general y en el estudio de las fracturas y luxaciones de los miembros, habiéndose desarrollado la labor didáctica, conjuntamente, con la Cátedra de Patología Quirúrgica del Prof. Carbonell Antolí, dándose clases diarias.

Las enseñanzas del 2.º Curso de Patología quirúrgica, han incluido las lecciones teorico-prácticas correspondientes a la Patología quirúrgica del cráneo, cara, cuello, raquis y miembros, pronunciándose en clases diarias.

LABOR CLINICA

La Policlínica ha funcionado, diariamente, de 9 de la mañana a las 14 horas, excepto los sábados, en que ha tenido lugar el Servicio de Estomatología, organizado a tal efecto durante el presente curso y que ha venido funcionando con regularidad, con servicios de Radiodiagnóstico y Laboratorio autónomos.

El número de primeras visitas ha sido de 1.800.

La hospitalización de los enfermos quirúrgicos ha continuado provisionalmente, en los servicios hospitalarios de Ginecología y Oftalmología por no estar terminadas las obras del pabellón quirúrgico.

El número de intervenciones ha sido de 650.

La labor quirúrgica ha sido realizada los martes, jueves y sábados.

SEMINARIO

Durante el presente curso y en las fechas en que no se han celebrado cursillos, se han abordado en el Seminario los siguientes problemas, por los ponentes que siguen:

- C. I. Fernández y Fernández: «Exploración radiológica de las escoliosis».
- A. Deltoro López: «Artropatía tabética».
- R. Albert Cortell: «Hipoplasia del pulgar».
- J. Micó Serrano: «Plan preoperatorio de la cirugía del tiroides».
- V. Alvarez Angel: «Semiología electromiográfica».
- J. Jordá Pérez: «Artrodesis de tobillo. Consideraciones».
- R. Moleres Ferrandis: «Sinovitis vellosa nodular pigmentaria. Tratamiento quirúrgico».
- F. Alcántara Pineda: «Papiloma intracanicular».
- A. Darder García: «Indicaciones quirúrgicas en la malacia del semilunar».
- L. Almenar Benages: «Patogenia del pie cevo».
- J. Iborra: «Condrosarcomas. Casuística».
- R. Albert Cortell: «Tratamiento ambulatorio de la cifosis dorsal juvenil».
- J. Jordá Pérez: «Carcinomas glandulares metastásicos. Casuística».
- F. Gomar Guarner: «Metástasis raquídeas; problemas diagnósticos y terapéuticos».
- I. Fernández y Fernández: «Presentación de la casuística del Servicio al tema anterior».

- L. Almenar Benages: «Tratamiento del pie cavo».
 A. Darder García: «Luxación transescafo-perilunar del carpo».
 A. Deltoro López: «Indicaciones quirúrgicas de la artrosis de cadera».
 J. Jordá Pérez: «Consideraciones patogénicas sobre artrogriposis. Casuística».
 F. Gomar Guarner y C. Fernández Fernández: «La reducción en la luxación congénita de cadera».

CONFERENCIAS

En el mes de mayo y durante los días 24, 25 y 26, se celebraron Coloquios sobre orientaciones actuales en Cirugía Ortopédica, con el siguiente programa:

Día 24: «Sistemática de las deformidades del pie. Técnicas operatorias preferidas», bajo la dirección del Dr. Ch. Rocher, de Burdeos (Francia).

Día 25: «Cirugía de la luxación congénita de cadera», por el Prof. F. Gomar Guarner.

Día 26: «Dismetrías de los miembros inferiores. Su tratamiento quirúrgico», por el Dr. F. G. Allan, de Birmingham (Inglaterra).

Las sesiones operatorias se celebraron en los mismos días por las mañanas desde las 8'30 hasta las 12 horas, practicándose las intervenciones relacionadas con los temas propuestos y a cargo de los referidos profesores, según sus técnicas personales.

Se han pronunciado, por el Prof. D. Francisco Gomar Guarner en el presente curso, conferencias en los siguientes centros:

Hospital de Sta. Cruz y S. Pablo de Barcelona.

Aula de la Cultura de Teruel.

Residencia del S. O. E., de Albacete.

Real Academia de Medicina de Murcia.

CURSOS MEDICOS REHABILITADORES

En colaboración con la Jefatura Superior de Sanidad se han organizado cursos médicos rehabilitadores, con ejercicios y pruebas de capacitación.

TESIS DOCTORALES

En el presente curso ha finalizado su tesis doctoral D. Antonio García Vilanova, con el tema: «Estudio experimental de la conmoción cerebral producida por vibración».

En la actualidad preparan en este servicio sus tesis doctorales los Srs. C. Ildefonso Fernández y Fernández y A. Deltoro López, con los temas: «Osteotomía pelvis sobre la luxación congénita de cadera» y «Artrografía del hombro», respectivamente.

B E C A S

Ha obtenido una plaza en el Colegio Español de S. Clemente, en Bolonia, para realizar los estudios de doctorado, D. Salvador Sancho Rodríguez-Fornos.

CURSILLOS PARA POSTGRADUADOS

Bajo la dirección del Prof. Gomar, y con la participación de los colaboradores de su Servicio, Profesores de la Facultad de Medicina de Valencia, y destacados especialistas nacionales y extranjeros, se celebró, del 16 de octubre al 11 de noviembre, el II Curso de especialización para postgraduados «Los grandes síndromes del aparato locomotor, diagnóstico y tratamiento», con arreglo al siguiente programa:

Patología médica del aparato locomotor:

1. Fisiopatología del aparato locomotor.
2. Reumatismos. Conceptos. Sistemática.
3. Lesiones anatomopatológicas fundamentales de enfermedades reumáticas.
4. Pruebas de laboratorio de valor diagnóstico.
5. Reumatismo infantil.
6. Miositis, fibrositis, paniculitis.
7. Artritis reumatoide.
8. Síndromes de Felty y Still.
9. Alteraciones oculares en las enfermedades del aparato locomotor.
10. Enfermedades hereditarias del tejido conectivo.
11. Enfermedades del colágeno.
12. Artropatía psoriásica.
13. Gota.
14. Reumatismos yatrógenos y alérgicos.
15. Púrpura reumática.
16. Reumatismos psicógenos.
17. Patocronia de la tuberculosis osteoarticular.
18. Medicación antirreumática.
19. Importancia social.

Patología quirúrgica del aparato locomotor:

1. Artritis infecciosas agudas.
2. Tuberculosis osteoarticular.
3. Tenosinovitis. Sinovitis.
4. Osteocondritis disecante. Cuerpos libres articulares.
5. Tumores articulares.
6. Artropatía hemofílica.
7. Artrosis.
8. Osteoporosis.
9. Displasias epifisarias.
10. Artropatía neuropática.
11. Tumores óseos benignos.
12. Síndromes endocrinos.
13. Enfermedad de Paget.
14. Tumores óseos malignos.
15. Síndromes metabólicos.
16. Personalidad del enfermo ortopédico.
17. Tumores metastásicos.
18. Fisioterapia en patología osteoarticular.
19. Algias isquémicas y tromboflebíticas.

Patología topográfica del aparato locomotor:

1. Historia clínica y metódica exploratoria.
2. Patología témporomandibular.
3. Discopatías cervicales.
4. Hombro doloroso y rígido.
5. Codo y muñeca.
6. Cifosis.
7. Espondilitis infecciosas.
8. Reumatismos vertebrales inflamatorios.
9. Ciáticas discales.
10. Reumatismos vertebrales degenerativos.
11. Coxatria.
12. Coxalgia.
13. Enfermedad de Perthes. Epifisiolisis.
14. Gonalgia.
15. Síndrome meniscal.
16. Hidrartosis intermitente.
17. Pie malformado.
18. Pie doloroso.
19. Pie poliomiélfítico.

CATEDRA DE OBSTETRICIA Y GINECOLOGIA

PERSONAL

<i>Catedrático</i>		Prof. Dr. FRANCISCO BONILLA MARTÍ
<i>Profesores Adjuntos</i>	}	Dr. IGNACIO MARTÍ ALVAREZ-OSSORIO
		Dr. MANUEL GALBIS PASCUAL
<i>Ayudantes de Clases Prácticas</i> ...	}	Dr. LUIS ALFARO MARTÍNEZ
		D. VICENTE ZARAGOZÁ ORTS

MÉDICOS COLABORADORES:

<i>Laboratorio Biológico</i>		Dr. ANTONIO TORRES MORERA
<i>Anatomía Patológica</i>		D. SALVADOR MONMENEU DAMIÁ
<i>Microbiología</i>		D. ^a RAMONA PICALLO TOVAR
<i>Laboratorio Clínico</i>		D. MIGUEL RUIZ MIQUEL
<i>Colposcopia</i>		D. GONZALO ALVAREZ OSSORIO
<i>Radiología</i>		D. JOSÉ RODRIGO ROSALÉN
<i>Urología</i>		D. BERNARDO ALFONSO FERRANDO
<i>Puericultura</i>		D. EVARISTO PÉREZ MICÓ
<i>Esterilidad</i>		D. GREGORIO SUREDA FRANCISCO
<i>Anestesia</i>		D. ENRIQUE FAGOAGA CÁNOVAS
<i>Transfusión sanguínea</i>	}	D. ANTONIO CARIDAD IGELDO
		D. ^a CARMEN MONFORTE LARRODE

Médicos Asistentes:

D. JOSÉ LLEÓ CARRERA; D. GUILLERMO MARTÍNEZ GÁLVEZ; Dr. D. VICENTE FERRER SOLER; D. EMILIO BAIXAULI CASTELLA; D. DANIEL FERNÁNDEZ GONZÁLEZ; D. FRANCISCO RAGA CASAÑ; D. JOAQUÍN FERRERES VAELLO; D. VICENTE ZARAGOZÁ ORTS; D. ^a JUANA M. ^a MORENO EDUARDO; D. ÁNGEL CABALLERO; D. JOAQUÍN LLIXIONA BELDA; D. JOSÉ LUIS RODRÍGUEZ DE VERA.	D. JORGE AMUNDARAIN; Dr. D. ALFREDO FERRER OMS; D. EDUARDO ALBERT ARAMBUL; D. MANUEL DESARTES GUANTER; D. SAMUEL SIMÓ CANTÓ; D. MANUEL MEDRANO SOLER; D. LUIS GIL LOZANO; D. ALEJANDRO UDÉN FERNÁNDEZ; D. JOSÉ JIMENO DURÁ; D. RAFAEL MARTÍNEZ SAN PEDRO; D. ^a ANA M. ^a BOADES; D. RAMÓN TRULLENQUE MUÑOZ.
---	--

MATRONAS TITULARES:

<i>Hospital Clínico</i>		D. ^a ROSA ZAMORA MARZAL
<i>Hospital Provincial</i>	}	D. ^a ISABEL ROYO GARCÍA
		D. ^a AMPARO GÓNGORA MARTÍNEZ
<i>Hospital Provincial</i>	}	D. ^a AMPARO ROS
		D. ^a REMEDIOS CATALÁ
		D. ^a BRÍGIDA CRESPO

Enfermeras titulares:

D. ^a ENCARNA BALLESTER; D. ^a ROSA CARRASCO; D. ^a JULIA PÉREZ; D. ^a TERESA SARASOLA; D. ^a FELICITAS CHULIÁ; D. ^a	AMPARO SEBASTIÁ; D. ^a CARMEN BERTI; D. ^a PALOMA MARCO; D. ^a JOSEFINA APARISI; D. ^a ROSA GALLUR.
---	---

ACTIVIDAD DOCENTE DE LA CATEDRA

Durante el presente curso han sido explicadas en lecciones teóricas la totalidad del programa de ambas asignaturas, en clases trimestrales cada una de ellas.

Las clases prácticas han tenido lugar en las salas del Hospital Clínico, así como del Hospital Provincial, tanto para la asistencia a partos como para la realización sobre el maniquí de operaciones tocológicas.

ACTIVIDAD CLINICA DE LA CATEDRA

<i>Policlínica de Obstetricia:</i>		<i>Salas de Maternidad:</i>	
Hospital Clínico	272 visitas	Hospital Clínico	103 ingresos
Hospital Provincial	261 »	Hospital Provincial	435 »
<i>Policlínica de Ginecología:</i>		<i>Salas de Ginecología:</i>	
Hospital Clínico	3.400 visitas	Hospital Clínico	175 ingresos
Hospital Provincial	3.850 »	Hospital Provincial	271 »

LABORATORIOS

<i>Laboratorio biológico:</i>		<i>Laboratorio histopatológico:</i>	
Determinaciones biológicas	1.230	Biopsias practicadas	639
		Piezas operatorias examinadas	80
<i>Laboratorio clínico:</i>		<i>Servicio de transfusión sanguínea:</i>	
Análisis de sangre	1.312	Transfusiones realizadas	402
Análisis de orina	990		
Otros análisis	15		
<i>Laboratorio citológico:</i>			
Citodiagnósticos	260		

CURSOS Y CURSILLOS

Durante el presente curso, siguiendo las normas de años anteriores, se ha realizado el noveno Cursillo de Actualización obstétrica, con arreglo al siguiente programa:

- Prof. Bonilla Martí: «La estenosis pélvica».
- E. Baixaulí Castella: «Tratamiento de la cardiópata gestante».
- A. Torres Morera: «Valor clínico de la gonadotrofinuria».
- L. Alfaro Martínez: «Embarazo ectópico».
- J. Martí Alvarez-Ossorio: «Duración del parto».
- M. Galbis Pascual: «El pitocín endovenoso».
- D. Fernández González: «Operación cesárea».
- V. Zaragoza Orts: «El choque obstétrico».

CONFERENCIAS

I. Martí Alvarez-Ossorio: «Tratamiento de las hemorragias del estado puerperal». Curso de perfeccionamiento de matronas, junio de 1962.

L. Alfaro Martínez: «Tratamiento de la toxemia gravídica». Curso de perfeccionamiento de matronas, junio de 1962.

CONGRESOS

Symposium Internacional. Florencia 1962:

Prof. F. Bonilla: «El virilismo in ginecologie».

VII Reunión de la Sociedad Española de Ginecología. Islas Canarias de 1962.

Prof. F. Bonilla Martí: «El factor suprarrenal en la esterilidad».

Prof. M. Galbis Pascual: «Histoquímica del adenocarcinoma uterino».

R. Martínez San Pedro: «Atipias endometriales».

Symposium sobre el Syntocinon. Madrid 1962.

Prof. F. Bonilla Martí: «El empleo del Syntocinon a grandes dosis en el tratamiento del huevo muerto y retenido».

III Weltkongress fur Gynakologie. Wien 1961.

Prof. F. Bonilla Martí: «Diagnose und Behandlung des Sheehans Syndroms».

M. Galbis Pascual: «Behandlung des anovulatorischen Zyklen mit gonadotrophin».

PUBLICACIONES

Prof. F. Bonilla Martí:

«El virilismo in Ginecologie». *Arch di Ost. e Gin.*, 1962.

«El factor suprarrenal en la esterilidad». *Acta Gin.*, 1962.

«La acción sexual de los anabólicos». *Acta. Obs. Gin.*, 1962.

«Insuficiencia renal aguda». *Act. Obs. Gin.*, 1962.

TESIS DOCTORALES

J. Amundarain: «Investigaciones anatomofisiológicas sobre el cérvix del útero fetal». (Pendiente de calificación).

OBRAS CIENTIFICAS

Se ha publicado la 2.^a edición de la obra editada por la Editorial Facta, titulada «Problemas fundamentales de la Práctica Obstétrica». Han sido modernizados todos los capítulos e incluidos cuatro nuevos, cuyos títulos son los que siguen:

Prof. F. Bonilla: «Insuficiencia renal aguda en Obstetricia».

Prof. V. Salvatierra: «Rotura uterina».

Dr. M. Galbis: «La perfusión endovenosa del pitocín».

Dr. V. Zaragoza: «Apoplegia útero-placentaria».

CATEDRA DE OFTALMOLOGIA

PERSONAL

<i>Catedrático</i>	Prof. Dr. D. MARCELO CARRERAS MATA
<i>Profesor Adjunto</i>	Dr. D. ALBERTO BASTERRA IBARRA
<i>Ayudante de Clases Prácticas Interino</i>	D. JOSÉ QUERO GONZÁLEZ
<i>Ayudantes de Clases Prácticas Supernumerarios</i>	
<i>Médico Interno Interino</i>	D. JOSÉ GÓNGORA RIVERO
<i>Alumno Interno</i>	D. CARLOS RUBIALES CAMPOS
<i>Enfermera Numeraria</i>	D. MIGUEL MARTÍN GARCÍA
<i>Enfermeras Supernumerarias</i>	D. FRANCISCO HONRUBIA LÓPEZ
<i>Aumnas de Enfermeras</i>	Srta. CONSUELO VIDAL PÉREZ
	Sta. MARÍA VICTORIA VILLA SEGOVIA
	Srta. MARÍA AGUEDA SEMPERE LEONARTE
	Srta. NIEVES BELTRÁN
	Srta. MARÍA ANTONIA FRIGOLS

LABOR DOCENTE

Lecciones teóricas.—Lunes, miércoles y viernes, de los dos primeros trimestres del curso, de 12'30 a 13'30 horas.

Lecciones prácticas.—Lunes, miércoles y viernes, del tercer trimestre a la misma hora, en la Policlínica, en el quirófano y en las salas de los enfermos.

LABOR CLINICA

Primeras visitas	1.554
Segundas visitas	2.535
Total	4.089

Intervenciones quirúrgicas:

Cataratas	68	Extirpaciones de saco	16
Glaucomas	35	Chalaziones	8
Desprendimientos de retina	25	Papilomas palpebrales	2
Pterigiones	6	Electrocoagulación de pestañas	4
Estrabismos	17	Luxaciones del cristalino	1
Heridas penetrantes	3	Injertos de córnea	2
Cuerpos extraños intraoculares	1	Otras intervenciones	47
Enucleaciones	3		
Dacriocistorrinostomías	42	Total	270

Colaboración con otros servicios

Se han emitido 310 informes con los datos de exploración ocular y el juicio clínico correspondiente.

CONFERENCIAS

El Prof. M. Carreras Mata, en el Curso de Reumatología organizado por el Prof. Gomar Guarner pronunció una conferencia sobre «Las manifestaciones oculares en las enfermedades del aparato locomotor».

El Prof. M. Carreras Mata, con motivo de la festividad de Santa Lucía, Patrona de los oftalmólogos, pronunció una conferencia sobre «La electrorretinografía clínica moderna y su importancia en Oftalmología», en el Ilmo. Colegio Oficial de Médicos de esta capital.

El Prof. M. Carreras Mata, con motivo del «Día mundial de la Salud», pronunció una conferencia sobre «Las causas actuales de la ceguera», en el Salón de Actos del Ayuntamiento de Valencia.

PUBLICACIONES

En colaboración con los Profs. B. Carreras Durán y B. Carreras Mata, el Prof. M. Carreras ha contribuido a la publicación de la Segunda edición de la «Introducción a la Oftalmología», de los citados autores.

El Prof. M. Carreras Mata, presentó una comunicación sobre «El campo visual espiral excéntrico y fijación parafoveolar», en el Congreso de Asturias de la Sociedad Oftalmológica Hispano-Americana.

El Dr. Basterra Ibarra y D.^a Carmen Vilar Picañol, hicieron una comunicación en el mismo congreso sobre «El empleo de la alfaquimotripsina en la obstrucción de las vías lagrimales».

CATEDRA DE PEDIATRIA Y PUERICULTURA

PERSONAL

<i>Catedrático</i>	Prof. Dr. D. TOMÁS SALA SÁNCHEZ
<i>Profesor Adjunto</i>	Dr. D. JOAQUÍN COLOMER SALA
<i>Ayudante de Clases Prácticas</i> ...	D. EMILIO BORRAJO GUADARRAMA
<i>Médicos Internos</i>	}
	D. ALBERTO GARCÍA VILA

Ayudantes de Clases Prácticas Supernumerarios:

D. JOSÉ M. ALCAYNE PEIRÓ; D. JOSÉ BALDOVÍ LLORCA; D. RAFAEL BREXO GENOVÉS; D. JOSÉ MANUEL BORT LLOP; Srta. M. ^a EVELIA CAÑADA CASTILLO; D. HÉCTOR CARRASCO MARCO; D. ^a M. ^a FERNANDA GIL GASSET; D. JUAN ANTONIO GIMÉNEZ IBÁÑEZ; D. ERNESTO GUILLÉN	FONTALBA; D. VICENTE MARCO VICENT; D. MARIANO MARQUÉS ZARAGOZA; D. FRANCISCO MARTÍNEZ HUGUET; D. JOSÉ ANTONIO MURGUI MURGUI; D. FRANCISCO ORELLANA LÓPEZ; D. RICARDO ROGER VILAR; D. SANTIAGO RUIZ COMPANY Y D. FERNANDO RAZOLA GARCÍA.
--	---

<i>Jefe de Laboratorio</i>	D. VICENTE BORI LIZONDO	
<i>Alumnos Internos Numerarios</i> ..	}	D. JOSÉ GARCÍA-SALA VIGUER
		D. ENRIQUE FUSTER DIANA
		D. MANUEL MORAGREGA AUSINA
		D. ANDRÉS PALOP ARNAU
		D. ANDRÉS GRAU SANDEMETRIO
<i>Enfermera Numeraria de Policlínica</i>	Srta. M. ^a JULIA MAIQUES DE AZCÁRRAGA	
<i>Enfermera Numeraria de Laboratorio</i>	Srta. MERCEDES SANCHIS-GIJÓN MARTÍNEZ	
<i>Enfermeras Numerarias de Salas.</i>	}	Srta. ROSARIO SENENT SALVADOR
		Srta. PILAR CARRAVEDO CAMPÓ
		Srta. PIEDAD TOLEDO RUIZ
		Srta. M. ^a CARMEN AGRAMUNT

HORARIO DE CLASES

Clases teóricas.—Lunes, miércoles y viernes, de 12'30 a 13'30.

Clases prácticas.—Diaria, de 10'30 a 12'30 horas.

Asistencia a la clínica, diaria.

LABOR DOCENTE

Situado aún el servicio en los mismos locales, con carácter provisional, este año se han efectuado las prácticas desde principio de curso, divididos los alumnos en tres secciones de dos meses, en turno rotatorio con las demás clínicas del curso, en las que han estado en contacto directo con el niño enfermo, efectuando, prácticamente, las exploraciones en él, y sufriendo un examen previo oral de fin de curso.

LABOR CLINICA

Policlínica:

Se ha apreciado un incremento notable de pacientes con respecto al año anterior, incremento que sigue en la actualidad paulatinamente.

Se han registrado, desde octubre hasta finales de junio:

Primeras visitas	1.520
Segundas visitas	1.748
Total	3.268

Clinica:

Siguen instalados en las salas que primitivamente ocupábamos. El número de hospitalizados ha aumentado considerablemente, ascendiendo durante todo el curso a 712. El número del S. O. E. ha sido de 486.

LABOR ACADEMICA

Durante el presente curso se ha realizado una labor de Seminario, publicaciones, etc., que refleja una actividad académica y científica constante, proyectándose incluso a organismos no dependientes de la Facultad de Medicina.

Seminario:

Durante todos los sábados del curso se han realizado Sesiones clínicas, desde primeros de octubre, solo interrumpidas por las vacaciones.

La labor efectuada ha consistido en lectura comentada de bibliografía internacional y de la especialidad, a cargo del Profesorado y personal asistente y en la presentación y comentario de casos clínicos seleccionados de entre los pacientes asistentes a la policlínica y clínica. En ellas se hizo la siguiente labor:

E. Borrajo Guadarrama: «Presentación de varios casos de síndrome de Guillain-Barre».

E. Borrajo Guadarrama: «Comentario de un caso de tétanos neonatorum».

M. Marqués y E. Guillén: «Tratamiento del Kala-azar».

J. Colomer Sala y J. Peiró Alba: «Estudio crítico de los modernos tratamientos de las leucosis agudas en la infancia». Con motivo de varios casos ingresados en clínica.

Prof. T. Sala Sánchez: «Conclusiones prácticas del tratamiento actual y crítica del método continuo y de los choques de Dubois con corticoides en el tratamiento de las leucosis».

R. Lliso Marco: «Observación de un caso de dispepsia aguda alérgico».

F. Martínez Huguet y S. Ruiz: «Presentación de un caso de Pterigium Colli y revisión de conjunto».

J. M. Talens y V. Alvarez: «Electromiograma del D. M. P. en el síndrome de Guillain-Barre».

Prof. T. Sala Sánchez: «Diabetes insípida post-radiumterapia». Se expuso en líneas generales el tratamiento propuesto recientemente por el profesor Marañón de provocar un hipotiroidismo artificial con las hidantoínas, haciendo mitigar la sed del niño.

- J. A. Giménez y J. A. Murgui: «Hipotrofias estaturales».
- F. Orellana: «Sobre un caso de tos ferina con acrocianosis y poliglobulia».
- R. Bresó Genovés: «Pneumoquiste».
- S. Ruiz Company y F. Martínez Huguet: «Exposición de varios casos de difteria observados en clínica».
- J. Peiró Alba y E. Guillén: «Presentación de un caso clínico sobre epilepsia y narcolepsia».
- F. Martínez Huguet y J. A. Giménez: «Nota clínica sobre meningoencefalitis post-sarampionosa».
- F. Orellana López: «Presentación de un caso clínico de mucoviscidosis».
- F. Martínez Huguet y J. M. Bort: «Huellas palmoplantares en los niños mongólicos».

CONFERENCIAS

Prof. T. Sala Sánchez: Conferencia de Apertura de la Sociedad de Odontología de Levante, sobre «Revisión y estudio crítico de las afecciones de la mucosa oral en la infancia».

Prof. T. Sala Sánchez: Lección clínica, en el curso de rehabilitación organizada por la Dirección General de Sanidad, sobre «Fisiopatología y conducta terapéutica de las insuficiencias respiratorias, en las formas graves de poliomielitis».

E. Borrajo Guadarrama: «Las complicaciones neurológicas de las hepatitis». En la reunión conjunta de las Sociedades Valenciana y Aragonesa de Pediatría, celebrada en Teruel, en mayo de 1962.

G. Forteza Bover y J. Colomer Sala: «Contribución citoquímica al conocimiento de la enfermedad de Pfaundler-Hurler. Reunión anual de la Asociación de Hematólogos. Valencia, 3 de marzo de 1962.

G. Forteza Bover y J. Colomer Sala: «Leucemias de basófilos en la infancia». Contribución a su conocimiento con presentación de un caso. Reunión anual de la asociación de Hematólogos. Valencia, 3 de marzo de 1962.

J. Colomer Sala: «Tratamiento de la otitis del lactante». Simposium sobre otitis del lactante. Valencia, 9 de mayo de 1962.

PUBLICACIONES

J. Colomer Sala y G. Forteza Bover: «Contribución citoquímica al conocimiento de la enfermedad de Pfaundler Hurler». *Revista de la Sociedad Española de Hematólogos*.

J. Colomer Sala y G. Forteza Bover: «Leucemia de basófilos en la infancia y contribución a su conocimiento con presentación de un caso». *Revista de la Sociedad Española de Hematólogos*.

J. Colomer Sala: «Tratamiento de las otitis del lactante». *Boletín de la Sociedad Valenciana de Pediatría*.

E. Borrajo Guadarrama: «Comentarios en torno a la patogenia y tratamiento de la enuresis nocturna». *Boletín de la Sociedad Valenciana de Pediatría*.

E. Borrajo Guadarrama: «Las descargas paroxísticas del sistema nervioso en la infancia». *Boletín de la Sociedad Valenciana de Pediatría*.

E. Borrajo Guadarrama: «Las complicaciones neurológicas de las hepatitis». *Boletín de la Sociedad Valenciana de Pediatría*.

E. Borrajo Guadarrama: «Síndrome de «Guillain-Barré». (En prensa).

A. García Vila y J. Peiró Alba: «Contribución al estudio del neuroblastoma del simpático en la infancia con aportación de varios casos clínicos».

J. Peiró Alba y A. García Vila: «Síndromes neurocutáneos en la infancia». Presentación de un caso de síndrome de Sturge-Weber-Dimitri.

PREMIOS

E. Borrajo Guadarrama: Premio de S. A. M. para su trabajo «Descargas paroxísticas del sistema nervioso en la infancia».

J. Peiró Alba y A. García Vila: Premio de la Dirección General de Sanidad al trabajo «Contribución al estudio del neuroblastoma del simpático en la infancia».

J. Peiró Alba y A. García Vila: Premio de la Sociedad Valenciana de Pediatría al trabajo «Síndromes neurocutáneos en la infancia».

ESCUELA PROFESIONAL DE PEDIATRIA Y PUERICULTURA

Aprobado por la Orden del 17 de julio de 1961, del Ministerio de Educación Nacional, la creación de la Escuela Profesional de Pediatría y Puericultura para postgraduados, en la Facultad de Medicina de esta Universidad con arreglo a la ley de Especialidades, y previos los trámites reglamentarios, se verificó la prueba de selección, para cubrir las 20 plazas adjudicadas para el primer curso.

Las enseñanzas estuvieron a cargo del siguiente profesorado:

<i>Director</i>	Prof. D. TOMÁS SALA SÁNCHEZ. Catedrático de Pediatría y Puericultura.
<i>Secretario</i>	Dr. D. JOAQUÍN COLOMER SALA. Profesor Adjunto de la Cátedra de Pediatría y Puericultura.
	Prof. D. FRANCISCO BONILLA MARTÍ, Catedrático de Obstetricia y Ginecología.
	Prof. D. RAFAEL BARTUAL VICENS, Catedrático de Otorrinolaringología.
<i>Profesores Agregados</i>	Prof. D. VICENTE SANCHIS BAYARRI, Catedrático de Microbiología e Higiene.
	Prof. D. CARLOS CARBONELL ANTOLÍ, Catedrático de Patología Quirúrgica A.
	Prof. D. FRANCISCO GOMAR GUARNER, Catedrático de Patología Quirúrgica B.
	Dr. D. JOSÉ MARTÍNEZ ESTRADA, Inspector Provincial del S. O. E., e Inspector Médico Escolar.
<i>Profesores Adjuntos</i>	Dr. D. JUSTINIANO PÉREZ PARDO, Jefe Provincial de Sanidad.
	Dr. D. JOSÉ SELFA MARTÍNEZ, Director de la Escuela Departamental de Puericultura.
	Dr. D. JOSÉ BOIX BARRIOS, Jefe del Servicio de Pediatría del S. O. E.

Profesores Adjuntos }
 Dr. D. VICENTE GIMÉNEZ GONZÁLEZ, Puericultor del Estado.
 Dr. D. JORGE COMÍN FERRER, Puericultor del Estado.
 Dr. D. JUAN A. RUIZ SANTAMARÍA, Inspector Médico Escolar.
 Dr. D. EMILIO BORRAJO GUADARRAMA, Ayudante de Clases Prácticas de la Cátedra de Pediatría y Puericultura.

Colaboran también en la enseñanza: D. ALBERTO GARCÍA VILA y D. JOSÉ PEIRÓ ALBA, Médicos Internos de la Cátedra de Pediatría y Puericultura.

Las plazas de alumnos fueron otorgadas a los siguientes señores:

D. FRANCISCO ALCÁNTARA PINEDA; D. VICENTE ALVAREZ ANGEL; D. JOAQUÍN BENEDITO LÓPEZ; D.^a DOLORES BORI LIZONDO; D. RAFAEL BRESO GENOVÉS; D. VICENTE FERRER ROGER; D. JOSÉ ANTONIO GIMÉNEZ IBÁÑEZ; D. ERNESTO GUILLÉN FONTALBA; D. FELIPE JORRO MOLTÓ; D. RICARDO LLISO MARCOS; D. RICARDO MILLET BATALLER.

D. JOSÉ MONSALVE PÉREZ; D. JUAN ANTONIO MURGUI MURGUI; D. FRANCISCO ORELLANA LÓPEZ; D. ANTONIO RUBIO MORENO; D. HORACIO RODRÍGUEZ LEÓN; D. SANTIAGO RUIZ COMPANY; D. JOSÉ MARÍA TALENS TALENS; D. ANTONIO TORMO y ROSES; D. JUAN ANTONIO VICHÉ FERRANZ.

Las prácticas clínicas se efectuaron en los diferentes servicios de la clínica de Pediatría de este Hospital Clínico, así como en los Servicios de Prematuros de la Escuela Departamental de Puericultura y en los Servicios del S. O. E.; las prácticas de laboratorio en la Clínica.

CATEDRA DE OTORRINOLARINGOLOGIA

PERSONAL

<i>Catedrático</i>	Prof. Dr. D. RAFAEL BARTUAL VICENS
<i>Profesor Adjunto Honorario</i>	Prof. Dr. D. VICENTE SIMÓN GÓMEZ
<i>Profesor Adjunto Supernumerario.</i>	D. JOSÉ IRANZO LLORET
<i>Ayudante de Clases Prácticas Supernumerario</i>	D. ROMÁN TORMO ALMELA
<i>Médicos Internos Numerarios</i> ... }	Dr. D. MIGUEL CIGES JUAN
	Dr. D. JUAN BARTUAL PASTOR

Ayudantes de Clases Prácticas Supernumerarios:

D. NICOLÁS ALONSO FERRER; D. TOMÁS BARONA HOPPOCK; D. JESÚS HERRERO SOLANO; D. MANUEL BORDES VALLS; D. FRANCISCO ZARAGOSÍ MOLINER; Dr. D. RAMÓN LÓPEZ MARTÍNEZ; D. HER-	MINIO MORERA MARTÍNEZ; D. VICENTE MIRABEL IPPÓLITO; D. FRANCISCO MURCIA GARCÍA; D. AUGUSTO CERVERA CABO y D. LUIS ESPACIO LÓPEZ.
---	--

Médicos agregados al Servicio:

D. FERNANDO REIG RIPOLL y D. BERNARDINO LEÓN GIMÉNEZ

Practicante Supernumerario D. JOSÉ RAMIRO BLAY

Enfermeras Numerarias:

Srtas. VICENTA SALANOVA GUILLÉN y M.^a MATILDE FERNÁNDEZ PUIG

Enfermeras laborantes:

Srtas. NATIVIDAD APARICIO ANTÓN y TERESA VERDÚ ESTELLÉS

Secretaria Srita. PILAR CIGES JUAN

SERVICIOS DE LA CATEDRA

Policlínica:

<i>Recepción y Clasificación de enfermos</i>	{	D. VICENTE SIMÓN GÓMEZ
		Dr. D. JUAN BARTUAL PASTOR
<i>Rinofaringe</i>		D. FRANCISCO ZARAGOSÍ MOLINER
<i>Hipoacusias</i>		D. ROMÁN TORMO ALMELA
<i>Otorreas</i>		D. JOSÉ IRANZO LLORET
<i>O. R. L. Infantil</i>		D. TOMÁS BARONA HOPPOCK
<i>Laringe</i>		D. JESÚS HERRERO SOLANO
<i>Endoscopias</i>		D. ROMÁN TORMO ALMELA
<i>Neurología</i>		D. MANUEL BORDES VALLS
<i>Otoneurología</i>	{	Dr. D. MIGUEL CIGES JUAN
		Dr. D. RAMÓN LÓPEZ MATÍNEZ
<i>Radiología</i>		D. FERNANDO REIG RIPOLL
<i>Audiometría</i>		D. FRANCISCO MURCIA GARCÍA

<i>Prótesis auditivas</i>	D. ENRIQUE MENCHETA
<i>Cirugía Plástica</i>	D. VICENTE MIRABET IPPÓLITO
<i>Anestesiología</i>	D. VICENTE CHULIÁ
<i>Anatomía patológica</i>	D. HERMINIO MORERA MARTÍNEZ
<i>Bacteriología y Serología</i>	D. AUGUSTO CERVERA CABO
<i>Microbiología</i>	D. LUIS ESPACIO LÓPEZ

HORARIO DE CLASES TEORICAS Y PRACTICAS

Clases teóricas.—Martes, jueves y sábados, de 8'30 a 9'30 horas.

Clases prácticas.—Martes, jueves y sábados, de 9'30 a 12 horas.

LABOR DIDACTICA

El nuevo horario acordado para el presente curso ha permitido distribuir los grupos de alumnos que efectúan las prácticas, en ciclos de 15 días ininterrumpidos, de 9'30 a 12 horas, con lo cual se ha conseguido un considerable avance en su instrucción.

Las sesiones clínicas dedicadas a los postgraduados tenían lugar los viernes a las 11 horas. En lugar aparte de este Anuario se detallan las mismas.

La Sociedad Catalana de Otorrinolaringología, juntamente con la Cátedra de O. R. L. de la Facultad de Medicina de Valencia, organizaron un Coloquio sobre «Patología de la amígdala». Dicho coloquio se celebró en esta Clínica Universitaria el día 10 de marzo, siendo presidido por el Prof. Casadesús de Barcelona, actuando de moderador el Prof. Bartual y desarrollándose los siguientes temas:

1. «Afinidades y diferencias anatómicas y funcionales entre el sistema linfoide de Waldeyer y el sistema linfoide general». Ponentes: Drs. P. Abelló-Vila y A. Pinart Revoltó, de Barcelona.
2. «Estructura de la amígdala e histología patológica de la amígdala enferma». H. Morera Martínez, de Valencia.
3. «Fisiología de las amígdalas palatinas». R. Pulido Cuchí y G. Capellá Bujosa, de Barcelona.
4. Fisiopatología de la amígdala palatina». M. Ciges Juan, de Valencia.
5. «Diagnóstico de la amígdala enferma e indicaciones terapéuticas». E. Berini-Giménez y A. Clarós, de Barcelona.
6. «El laboratorio en el diagnóstico de las amigdalitis». Drs. Zaragosí Moliner, Cervera Cabo y Espacio López, de Valencia.

El coloquio comenzó a las 11 de la mañana, siendo la asistencia libre y la inscripción gratuita.

Al margen del mismo se organizaron sesiones quirúrgicas extraordinarias, en las que intervinieron el Prof. Bartual y los Drs. V. Simón Gómez e Iranzo Lloret.

En el mes de mayo fue invitado el Dr. R. García Tapia, para hacer unas demostraciones quirúrgicas de su técnica de laringuectomía parcial por la línea media, siendo seguida de un Coloquio sobre las mismas.

PUBLICACIONES

Prof. Bartual: «A propósito de los pseudo-tumores orbitarios». Publicado en el libro homenaje al Prof. Núñez, con motivo de su jubilación.

Prof. Bartual: «Otitis y distermias en la infancia». *Archivos de la Facultad de Medicina de Zaragoza*, número homenaje al Prof. V. Fairén, con motivo de su jubilación.

Prof. Bartual: «Fisiología de la audición». Pendiente de publicación en el número extraordinario de *Acta Ibero-Americana* dedicado al Curso Monográfico celebrado en Barcelona, en noviembre de 1961.

Prof. Bartual, M. Ciges Juan y F. Zaragosí Moliner: «Síndrome hipofisario por radioterapia anti-inflamatoria rinofaríngea». (Pendiente de publicación).

R. López Martínez: «El laringocele». Entregado para su publicación a *Acta Ibero-Americana* (Barcelona).

M. Ciges Juan y H. Morera Martínez: «Consideraciones sobre algunos procesos bucofaríngeos poco frecuentes: pénfigo y eritema polimorfo». (Pendiente de publicación).

F. Murcia García: «La prueba de aceleración-deceleración progresiva en la exploración vestibular». *Revista Española de Oto-Neuro-Oftalmología y Neurocirugía*, núm. 118, nov-dic. 1961.

F. Murcia García: «Contribución experimental al estudio de la influencia neural en el desarrollo del órgano de la audición». Publicado en la *Revista Española de Otoneuro-Oftalmología y Neurocirugía*, núm. 120, Valencia, 1962.

Ha sido publicado un número especial, el número 119. de la *Revista Española de Oto-Neuro-Oftalmología y Neurocirugía*, en el que aparecen las conferencias del curso extraordinario. Este curso se celebró del 15 al 20 de mayo de 1961, con arreglo al siguiente contenido:

Prof. Sclater: «Espondilosis de la columna cervical».

Prof. A. M. Calderín: «Patología genética del seno frontal».

Prof. Sánchez Rodríguez: «Las alteraciones morfológicas de la mucosa de los antros perinasales».

Prof. Bartual: «Tumoraciones de cuello».

Prof. G. Núñez: «Nuevos horizontes en fonoaudiología».

Prof. Poch Viñals: «Tumores óseos del seno maxilar».

Prof. M. Portman: «La cirugía del estribo ¿es susceptible todavía de progresar?».

Prof. J. Marco Clemente: «La fisiología laríngea de la fonación».

Prof. F. Orts L'orca: «Factores determinantes y de diferenciación de las placodas olfativas y auditivas».

Prof. S. H. Mygind: «Anatomía y fisiología comparada del oído interno».

Las ponencias del coloquio sobre: «Patología de la amígdala», celebrado el presente curso, han sido entregadas, para su publicación escalonada, a la *Revista Española de Oto-Neuro-Oftalmología y Neurocirugía*, apareciendo a partir del núm. 120, año XIX, marzo-abril, 1962.

CONFERENCIAS

Prof. R. Bartual Vicens:

En el Curso para Post-graduados, celebrado en noviembre de 1961, organizado por la Academia de Ciencias Médicas de Barcelona; pronunció una conferencia sobre «Fisiología de la audición».

En el «Aula Mediterráneo», de Alicante, mayo de 1961, disertó sobre «El mundo de los sentidos».

En el Curso de Médicos Puericultores titulados, en la Escuela Departamental de Puericultura, dirigida por el Dr. J. Selfa Martínez, en mayo de 1961: «Concepto actual de la otitis en los lactantes» y «Patología laríngea en la infección».

En la Escuela Profesional de Pediatría, que dirige el Prof. T. Sala Sánchez en los meses de abril y mayo, de 1962, pronunció dos conferencias acerca de «Laberintotoxia estreptomocínica» y «Otitis en la infancia».

En junio de 1962, en el Curso de Medicina Laboral para A. T. S. de Empresa: «Intervención del A. T. S. en la lucha contra los ruidos».

Prof. Simón Gómez: En mayo de 1962, en el Coloquio sobre «Otitis del lactante», celebrado por la Sociedad Valenciana de Pediatría, disertó sobre «Clínica y diagnóstico otológico en las otitis del lactante».

Ʒ. Iranzo Lloret: En julio de 1962, en el Curso de Medicina Laboral para A. T. S. de Empresa, desarrolló el tema: «Actitud del Ayudante Técnico Sanitario ante las afecciones de urgencia en otorrinolaringología».

Ʒ. Bartual Pastor: En el mismo curso: «Exploración funcional auditiva, de equilibrio y olfato».

M. Ciges Juan: En el curso de Rehabilitación celebrado y organizado por la Jefatura Provincial de Sanidad, disertó sobre: «La sordomudez y su rehabilitación» y «La reeducación de los trastornos del lenguaje y de la audición».

TESIS DOCTORALES

Durante el presente curso académico han sido leídas las siguientes Tesis Doctorales:

J. Bartual Pastor: Análisis neurofisiológico del sistema integrador central de la orientación espacial en el hombre, por registro de las reacciones oculares tras la estimulación optiquinética y vestibular periódicas», dirigida por el Profesor D. Trincker, de la Universidad de Erlangen, siendo calificada de sobresaliente «cum laude».

R. López Martínez: «Estudio etiopatogénico y topofuncional del déficit auditivo en los sordomudos. Su valoración en función de la reeducación auditiva», dirigida por el Prof. Bartual, siendo calificada de sobresaliente «cum laude».

M. Ciges Juan: «La función vestibular en sordomudos», dirigida por el Prof. Bartual, siendo calificada de sobresaliente «cum laude».

OPOSICIONES

Los Drs. J. Bartual Pastor y M. Ciges Juan, obtuvieron las plazas de Médicos Internos, en oposición celebrada en febrero de 1962.

RELACION DE LOS SERVICIOS PRESTADOS EN LA CLINICA

Número de enfermos asistidos:

Primeras visitas	3.142
Segundas visitas	11.288

Intervenciones:

Pequeña cirugía	372	Rinología y senos	22
Audiocirugía	39	Cirugía plástica	4
Laringe	44	Varios	21

PROPOSITOS PARA EL CURSO PROXIMO

La Cátedra se propone, en el curso próximo, la organización de un curso monográfico dedicado a postgraduados, así como la celebración de conferencias cuya serie inaugurará el Prof. K. Mundnich, de Ludwigshaffen a/ Rhein, el 4 de octubre de 1962, sobre «Parálisis de los dilatadores laríngeos».

Al propio tiempo se propone la intensificación del ritmo de las sesiones clínicas así como la labor de seminario.

CATEDRA DE DERMATOLOGIA Y SIFILIOGRAFIA

PERSONAL

<i>Catedrático</i>	Prof. Dr. D. JOSÉ ESTELLER LUENGO
<i>Profesor Adjunto</i>	D. VICENTE OLIVER FOGUÉS
<i>Ayudante de Clases Prácticas Numerario</i>	D. RAFAEL VIGUER ALBERT
<i>Médico Interno Numerario</i>	D. JUAN ESTELLER GALARZA

Ayudantes de Clases Prácticas Supernumerarios:

D. ^a ANA LÓPEZ BARRI; D. OSCAR ZURRIAGA FURIÓ; D. EMILIO ALIAGA FERRÍS; D. VICENTE TORRES PERIS; D.	PASCUAL NAVARRO SALA; D. JOSÉ LUIS RAMIS VIDAL; D. NICOLÁS PICALLO TOVAR.
--	---

Alumnos Internos Supernumerarios:

D. VICENTE VILAR LAMBÍES y D. JOAQUÍN SÁNCHEZ-GÓMEZ MONET

Enfermera numeraria Srta. M.^a TERESA DE AIZPURU MORIS

A. T. S. femeninos en prácticas:

Srta. M. ^a TERESA DEVIS PIQUER; Srta. PILAR ZAPATA TORRES; Srta. M. ^a CARMEN CAMPO ORTEGA; Srta. PILAR JA-	RAIZ ANTÓN y Srta. CONCEPCIÓN RUBIO GALEOTE.
--	--

SERVICIOS DE LA CATEDRA

Laboratorio de Micología:

<i>Jefe</i>	D. VICENTE OLIVER FOGUÉS
<i>Ayudante</i>	D. VICENTE VILAR LAMBÍES

Laboratorio de Anatomía, Patología y Serología:

<i>Jefe</i>	D. NICOLÁS PICALLO TOVAR
<i>Ayudante</i>	Srta. M. ^a TERESA AIZPURU MORIS

Sección de Radio y Radiumterapia:

<i>Jefe</i>	D. EMILIO ALIAGA FERRÍS
--------------------	-------------------------

Sección de Agentes físicos:

<i>Jefe</i>	D. ^a ANA LÓPEZ BARRI
<i>Ayudante</i>	D. JOAQUÍN SÁNCHEZ-GÓMEZ MONET

Salas de Hombres y Mujeres:

<i>Jefe</i>	D. VICENTE TORRES PERIS
<i>Ayudante</i>	D. JOSÉ LUIS RAMIS VIDAL

SERVICIOS DE POLICLINICA

Médicos Asistentes:

D. RAFAEL VIGUER ALBERT; D. VICENTE TORRES PERIS y D.^a ANA LÓPEZ BARRI

HORARIO DE CLASES

Clases teóricas.—Viernes y sábado.

Clases prácticas.—Lunes, miércoles y viernes.

Se han realizado prácticas sobre micología de las tiñas, y sobre la serología aplicada a la sífilis, e investigación del treponema pallidum.

SERVICIOS PRESTADOS

Servicios de Policlínica:

Enfermos de primera visita:		Enfermos de segunda visita	1.872
Hombres	327	Sala n.º 1 (Hombres) y n.º 2 (Mujeres)	
Mujeres	478	Enfermos ingresados	38
Total	805		

Sección de Terapéuticas físicas:

Angiomas	57	Electrocoagulaciones	325
Epiteliomas tratados con Rayos X.	62	Depilaciones por rayos X	2
Radiumpunturas	25		

Sección de Análisis Clínicos:

Análisis de sangre, líquido cefalorraquídeo etc.	89
Siembras de pelos y escamas	128
Exámenes de pelos y escamas	237
Biopsias	140

LABOR DIDACTICA

Durante el presente curso y siguiendo la norma en el sistema de enseñanza de la Cátedra, se ha prestado una atención preferente a la enseñanza práctica, redundando ello en una mejor preparación dermatológico-práctica de los alumnos.

Se ha continuado, como en cursos anteriores, una estrecha colaboración con los demás servicios de la Facultad, en especial los de Cirugía, para la terapéutica del cáncer cutáneo.

CONFERENCIAS

El Prof. D. José Esteller ha pronunciado sendas conferencias en la Cátedra de Dermatología de la Universidad Central del Prof. Gómez Orbaneja, los días 11 y 12 de mayo, sobre «Piel senil», y «Precáncer cutáneo».

CATEDRA DE MEDICINA LEGAL Y TOXICOLOGIA

PERSONAL

<i>Catedrático</i>	Prof. Dr. D. LEOPOLDO LÓPEZ GÓMEZ
<i>Profesor Adjunto (interino)</i> ...	D. ANTONIO MURCIA GARCÍA
<i>Profesor Agregado</i>	Dr. D. VICENTE ROYO TERUEL
<i>Ayudante de Clases Prácticas</i> ...	D. JOSÉ LUIS GARCÍ MONTESINOS
<i>Médico Interno (interino)</i>	D. RAFAEL BORRÁS PASTOR
<i>Alumno Interno Numerario</i>	D. JOSÉ LLÁCER REQUENI
<i>Enfermera Numeraria</i>	D. ^a ENRIQUETA LÓPEZ SALVADOR

HORARIO DE CLASES

- Clases teóricas.*—Lunes, miércoles y viernes, de 12 a 13 horas. Local, Aula n.º 1.
Clases prácticas.—Martes, de 12 a 13 horas. Local: Laboratorio de Medicina Legal.
Autopsias judiciales.—Eventualmente, de 12 a 13 horas. Local: Sala de Autopsias (Instituto Anatómico Forense).

CRONICA DEL CURSO

El curso que acaba de terminar ha sido muy fructífero para nuestra Cátedra. El acontecimiento más destacado del mismo ha sido la publicación de *Tratado de Medicina Legal* en colaboración con el que fue varios años Profesor Adjunto de esta Cátedra y hoy actual Catedrático de Medicina Legal de la Facultad de Medicina de Granada, Profesor Dr. D. Juan Antonio Gisbert Calabuig. Obra en dos tomos, el segundo en dos volúmenes, con más de dos mil páginas de texto y unos exhaustivos índices alfabéticos de autores y materias. Prologada por el Profesor Dr. D. Ricardo Royo-Villanova, Catedrático de Medicina Legal de la Facultad de Medicina de Madrid, la edición ha sido muy bien cuidada por la Editorial Saber, de Valencia.

Otro acontecer no menos halagador para esta Cátedra ha sido la activa participación que ha tenido en el II Congreso Nacional de Medicina Legal, celebrado en Barcelona del 3 al 7 de octubre de 1961. En él nuestro catedrático de Medicina Legal de Granada, Prof. Gisbert Calabuig, llevó el peso de la Ponencia «Autopsia médico-forense negativa», en colaboración con el Prof. Fernández Cabeza, y los Drs. Domínguez Martínez y Pérez de Petinto (h). Se presentaron comunicaciones de este servicio por los Profs. López Gómez y Murcia García y el Dr. Albadalejo Navarro.

Asimismo, fue acontecer gratísimo el espontáneo y por aclamación nombramiento a favor del Prof. López Gómez, de Médico Forense de Honor de la Asociación Nacional, que tuvo lugar en la Junta General extraordinaria del 6 de octubre de 1961, en Montserrat (Barcelona).

El 24 de enero último en sesión solemne y en la Sala de lo Contencioso de la Audiencia Territorial de Valencia y bajo la presidencia de su Presidente el Excmo. Sr. Don José Valcárcel y Chico de Guzmán, a quien en la mesa Fiscales y Magistrados, con la asistencia de todos los Jueces, Secretarios de Sala, Letrados, Procuradores y todo el Cuerpo de Médicos Forenses de la capital y personal del Servicio de la Cátedra de Medicina Legal, se hizo entrega al Prof. López Gómez del Diploma en el que se le nombra Miembro de Honor de la Asociación Nacional de Médicos Forenses.

El Dr. Argente Cantero, en representación del cuerpo de Médicos Forenses de Valencia, leyó unas bien pergeñadas cuartillas en las que recogía los extraordinarios méritos por los que se nombra Médico Forense de Honor al Prof. López Gómez, quien con vibrante emoción agradeció el acto y la distinción que se le otorgaba, y se ofreció donde siempre ha estado al servicio de la Administración de Justicia.

No podemos silenciar el éxito conseguido por los alumnos de esta Escuela en las recientes oposiciones al ingreso en el Cuerpo Nacional de Médicos Forenses, de cuyas 30 plazas consiguieron 5 puestos, entre ellos el número 1.

LABOR DIDACTICA

Dada la extensión del programa de nuestra disciplina nos hemos visto obligados a dar clases extraordinarias al final del curso con el fin de explicar íntegramente la asignatura.

Durante el primer trimestre, el Prof. López Gómez explicó los capítulos de Tanatología y Asfixiología Forenses, corriendo a cargo de los Drs. Murcia García y Garcé Montesinos, el desarrollo teórico y práctico del capítulo de Manchas, con todos los problemas médico-legales que las mismas plantean.

Al finalizar el trimestre, y como es tradicional costumbre, se realizó una prueba parcial correspondiente a la materia mencionada.

En el segundo trimestre fueron explicadas las siguientes materias: Profesor López Gómez: «Traumatología Forense»; Drs. Murcia García y Garcé Montesinos: «Identidad médico-legal» y «Toxicología general».

Un nuevo examen parcial sobre el contenido de este trimestre dio fin al mismo.

Durante el tercer trimestre se profesaron las siguientes materias: Profesor López Gómez: «Infanticidio» y «Psiquiatría forense» y Drs. Murcia García y Garcé Montesinos la «Toxicología especial».

Con la eficaz colaboración de todo el personal adscrito al Servicio, se han realizado las siguientes clases prácticas:

a) *Prácticas de Laboratorio:*

Diagnóstico genético de la sangre; Diagnóstico específico de la sangre; Diagnóstico individual de la sangre; Diagnóstico genérico de las manchas de esperma; Diagnóstico de las manchas de meconio; Obtención y revelado de dactilogramas; Clasificación y subclasificación de huellas

digitales; Estudio microscópico de diversos tipos de pelos y cabellos; Identificación de Huesos; Investigación de venenos gaseosos: tipo óxido de carbono; Investigación de venenos volátiles: tipo fósforo y alcohol; Investigación de venenos metálicos: tipo arsénico y mercurio; Investigación de venenos vegetales: tipo estricnina y morfina.

b) *Prácticas de Autopsias Judiciales:*

La aportación del Instituto Anatómico Forense a la enseñanza práctica de nuestra disciplina ha consistido en el presente Curso Académico, en 59 autopsias médico-legales, realizadas por los alumnos de la asignatura bajo la dirección de los Srs. Médicos Forenses y personal de la Cátedra, redactándose, por los Srs. Alumnos, el correspondiente Informe Médico-Legal.

El número de autopsias se distribuye como sigue:

Muertes violentas	45
Muertes naturales	13
Fetos	1
<hr/>	
Total	59

PUBLICACIONES

Prof. López Gómez y Gisbert Calabuig: «Tratado de Medicina Legal». Obra en dos tomos, el 2.º en dos volúmenes, con un total de 2.000 páginas, publicada por *Editorial Saber*, Valencia, en 1962.

Dr. D. José Albadalejo Navarro: «La poroscopía digital, metódica clasificativa y de archivo» (Tesis doctoral). Impresa en el Departamento Gráfico de los Laboratorios Clariana, 1962.

CONFERENCIAS

Prof. López Gómez: «Nodo del II Congreso Nacional de Medicina Legal», en la Hermandad Médico Farmacéutica de San Cosme y San Damián, el 1 de diciembre de 1961.

Prof. López Gómez: «Conducta del A. T. S. ante un intoxicado», en el Cursillo de Practicantes de Empresa, el 30 de junio de 1962.

Dr. Murcia García: «Lista de antídotos que debe poseer el botiquín de urgencia del servicio médico de empresa», 17 de julio de 1962.

Dr. Garcé Montesinos: «Técnicas de respiración artificial», 16 de julio de 1962.

OPOSICIONES Y CONCURSOS

En las últimas oposiciones al ingreso en el Cuerpo Nacional de Médicos Forenses, ha obtenido tras brillantes ejercicios una plaza, nuestro ayudante de Clases Prácticas, D. José Garcé Montesinos.

Mediante concurso, nuestro Alumno Interno D. José Llácer Requeni, ha obtenido la plaza de Becario del «Dispensario antituberculoso y de enfermedades del tórax», del Instituto Provincial de Sanidad, patrocinada por la Caja de Ahorros y Monte de Piedad de Valencia.

COMUNICACIONES A CONGRESOS

II Congreso Nacional de Medicina Legal, Barcelona, 3 al 7 de octubre de 1961:

Prof. López Gómez: «Parto prematuro espontáneo».

Prof. Murcia García: «Identificación de restos óseos».

Dr. Albaladejo Navarro: «Identificación poroscópica».

La Asociación Nacional de Médicos Forenses nombró Miembro de Honor de la misma, al Prof. López Gómez el día 6 de octubre de 1962.

TESIS DOCTORALES

En el mes de octubre de 1961, fue leída y calificada de Sobresaliente la Memoria Doctoral realizada en este Servicio por el Dr. D. José Albaladejo Navarro, sobre «La poroscopia digital; metódica clasificativa y de archivo».

Las memorias doctorales de los Profs. Murcia García y Garcí Montesinos están ultimadas y pendientes de lectura.

CATEDRA DE HIGIENE Y SANIDAD

PERSONAL

<i>Catedrático</i>	Dr. D. VICENTE SANCHIS BAYARRI
<i>Profesores Adjuntos</i>	Dr. D. ANDRÉS GARCÍA MARTÍNEZ
<i>Ayudantes de Clases Prácticas</i> ...	Dr. D. VICENTE SANCHIS-BAYARRI VAILLANT
<i>Médico Interno adscrito a la Cátedra</i>	D. JOSÉ M. ^a MIGUEL BORJA
<i>Alumno Interno Numerario</i>	D. ALFONSO FERRER GARCÍA
	D. SALVADOR DONDERIS TORRÉNS

Alumnos Internos Supernumerarios:

Don RICARDO ALEPUZ FERRER; D. RICARDO BOU LAYUNTA; D. JENARO CANDEL MASIÁ; D. JOSÉ A. CANUT BRUSOLA; Don JOSÉ M.^a CARRASQUER BLESA; Don RAMÓN CASÁN SANCHIS; D. FERNANDO DELGADO GOMIS; D. ALFREDO DOMÉNECH LULL; D. MANUEL V. GIMÉNEZ WIERGO; D. HIPÓLITO R. GONZÁLEZ GONZÁLEZ.

Don MANUEL LAGUÍA GARZARÁN; Don RAFAEL DEL LLANO BENEYTO; D. VICENTE MARTÍNEZ MUÑOZ; D. ENRIQUE MARTÍNEZ PUERTES; D. JOSÉ MAYA MARTÍ;

Don ANTONIO MILLET PART; D. RAMÓN MONGAY MARTÍN; D. JOSÉ NOGUERA GARCÍA; D. ANDRÉS PALOP ARNAU; D. JOSÉ PAYÁ PEDRO.

Don AGUSTÍN G. PELLICER BERDÍN; Don JOSÉ M. RIUS CHORNET; D. PEDRO SABALLS NOGUERA; D. CÉSAR SAINZ BAS; D. JOSÉ L. SERNA TORIJA; D. OCTAVIO TEROL LLOPIS; D. JOSÉ A. DE VELASCO RAMI; D. VLADIMIRO VIDAL CONDE; Don JOSÉ L. VILAR VERDEJO; D. JULIO ZARAGOZÁ ORTS.

<i>Enfermera</i>	Srta. CARMEN OLIVER GARCERÁ
<i>Moza de limpieza</i>	AMPARO ALCORIZA PONS

HORARIO DE CLASES TEORICAS Y PRACTICAS

Clases teóricas.—Lunes, jueves y viernes, de 13 a 14 horas. Local: Aula núm. 1.

Clases prácticas.—Martes y miércoles, de 13 a 14 horas. Local: Laboratorio de la Cátedra.

Los sábados se dedicaron a la visita de establecimientos sanitarios.

LABOR DIDACTICA

Sesiones teóricas:

Durante el curso han sido explicadas las siguientes lecciones:

Generalidades: una conferencia; Higiene privada: nueve conferencias; Estadística sanitaria: tres conferencias; Higiene pública: cinco conferencias; Higiene social: diez conferencias; Higiene especial: cuatro conferencias; Desinfección, desinsectación y desratización: cuatro conferencias; Epidemiología general: cuatro conferencias; Epidemiología especial: treinta y cuatro conferencias; Legislación y administración sanitarias: dos conferencias.

Sesiones prácticas:

Han sido dedicadas a la preparación de soluciones valoradas, análisis sanitarios de aguas, leches, harinas, vinos, vinagres, etc.

VISITAS A ESTABLECIMIENTOS SANITARIOS

Se han efectuado varias visitas a las instalaciones y servicios que siguen:

Estación depuradora de aguas potables de Valencia.

Estación depuradora de aguas residuales de la Residencia Sanitaria del Seguro Obligatorio de Enfermedad.

Servicios municipales de desinfección y desinsectación.

Servicios municipales de higiene escolar.

Servicios de abastecimiento de leche.

Instalaciones frigoríficas para la conservación de alimentos.

Matadero Municipal.

Instituto provincial de Sanidad.

Instalaciones sanitarias y de seguridad en el trabajo, en factorías industriales.

PUBLICACIONES, CONFERENCIAS, ETC.

Las reseñadas en la Cátedra de Microbiología médica.

CATEDRA DE PSIQUIATRIA

PERSONAL

<i>Catedrático</i>	Prof. Dr. D. ROMÁN ALBERCA LORENTE
<i>Profesor Adjunto</i>	Dr. D. JORGE SEMPERE CORBÍ
<i>Ayudante de Clases Prácticas Nu- merario</i>	Dr. D. VÍCTOR GALIANA GUIÑÓN
<i>Ayudantes de Clases Prácticas Su- pernumerarios</i>	D. DEMETRIO BARCIA SALORIO
	Dr. D. JORGE SEMPERE LEONARTE
	Dr. D. ENRIQUE AMAT AGUIRRE
	D. JULIÁN ESPINOSA IBORRA
	Dr. D. J. M. MORALES

LABOR DOCENTE

Clases teóricas.—Viernes y sábados, de 9'30 a 10'30 horas.

Clases prácticas.—En el curso ha continuado la asistencia de enfermos en el Consultorio de Psiquiatría. En parte se profesaron aquí las lecciones prácticas de todo el personal de la Cátedra y la generosa colaboración de la Doctora D.^a Jesusa Pertejo, de los doctores Malabía y Rodríguez y del Sr. Piquer.

En el Manicomio Provincial, dieron lecciones prácticas durante todo el curso, los Srs. J. Sempere Corbí y V. Galiana Guiñón.

CONFERENCIAS Y COMUNICACIONES

Prof. R. Alberca Lorente:

«Alteraciones de la percepción espacial». Comunicación al Congreso Internacional de Neurología. Roma, septiembre 1961.

«Patología psicósomática del aparato locomotor». Lección en el curso organizado por el Prof. Gomar. Valencia, 10 de noviembre 1961.

«Psicopatía y delincuencia». Conferencia en el X Curso Internacional de Criminología. Madrid, 1 de marzo 1962. (Organizado por el Prof. Del Rosal).

«Mundo y espacialización en Patología psicósomática». Conferencia en el curso sobre Patología psicósomática, organizado por la dirección del Sanatorio Psiquiátrico de Toen. Orense, 18 de mayo 1962.

«Los problemas sociales de las psicopatías». Conferencia organizada por el Patronato Provincial de Higiene Mental. La Coruña, 19 de mayo 1962.

Comunicación en el curso sobre «Bases fisiopatológicas del equilibrio hidroelectrolítico en el organismo», organizado por el Colegio Oficial de Médicos de Murcia: «Sistema nervioso. Proteínas». 6 de junio 1962.

Prof. Dr. Sempere:

Desarrollo de un cursillo de veintidós lecciones de: «Sicología experimental a las Auxiliares Técnicas Sanitarias de la Sección Femenina de F. E. T. y de las J. O. N. S., de la Facultad de Medicina».

Conferencias sobre «Sicología racional», en número de cinco, a las mismas alumnas de la Sección Femenina de Auxiliares Técnicos Sanitarios.

El Dr. Sempere ha ampliado las Clases Prácticas, en parte realizadas en la Policlínica, con la exploración, reconocimiento y tratamientos de enfermos mentales en el Manicomio Provincial, para el núcleo de estudiantes que impulsados por la vocación, periódicamente han asistido a dicho centro psiquiátrico.

PUBLICACIONES

«Los trastornos mentales en la meningitis tuberculosa». *Revista Ibys*, septiembre-octubre 1961.

«El hombre y lo humano en la medicina contemporánea». Publicaciones del Servicio Español del Profesorado del Movimiento. 1961.

Prólogo a la traducción de «Las personalidades psicopáticas», de K. Schneider. *Edit. Morata*, 1961.

«Psicopatología y delincuencia». En las Actas del X Congreso Internacional de Criminología. (En prensa).

«Psicopatología de lo espacial». *Revista de la Universidad de Madrid*.

«Psicología y pintura moderna». *Anales de la Academia de Medicina de Murcia*.

CONGRESOS

El Prof. Alberca asistió a los Congresos Internacionales de Psicoterapia en Viena (agosto 1961); de Higiene Mental en París (agosto-septiembre 1961); y de Neurología de Roma (septiembre 1961).

Fue elegido Presidente de la Real Academia de Medicina de Murcia, en marzo de 1962.

CATEDRA DE PSICOLOGIA

Catedrático encargado del curso ... Prof. Dr. D. LEOPOLDO LÓPEZ GÓMEZ

HORARIO DE CLASES

Clases teóricas.—Miércoles y sábados, de 12 a 13 horas. Local: Aula núm. 1.

Clases prácticas.—Colectivas en los mismos días y horas.

LABOR DIDACTICA

A lo largo de todo el curso se ha explicado un programa de Psicología Médica, experimental o fisiológica, procurando, en todo momento, apartarnos de la Psicología filosófica.

El contenido de materias ha sido: la conciencia, la sensopercepción, la memoria, la atención, la comprensión, el pensamiento, la afectividad, la voluntad, la actividad, los instintos y la inteligencia. Todas estas facultades fueron estudiadas desde el punto de vista normal y patológico.

Al terminar el estudio de cada uno de estos capítulos, se procedió a la correspondiente clase práctica colectiva, explicando y realizando prácticas de exploración de la atención, de la memoria, de la afectividad, sugestibilidad, automatismo, etc.

Se dedicó especial atención a las clases prácticas de medida de la inteligencia, por métodos sintéticos, tests colectivos, pruebas de inteligencia práctica, de habilidad manual, perfiles psicológicos, psicodiagnósticos (Rorschach, Szondi, etcétera).

La última parte del curso se dedicó al estudio de la personalidad psicofísica, examinándose los biotipos y psicotipos de las distintas escuelas.

CATEDRA DE HISTORIA DE LA MEDICINA

PERSONAL

<i>Profesor encargado</i>	Dr. D. JOSÉ M. ^a LÓPEZ PIÑERO	
<i>Alumno ayudante</i>	D. LUIS GARCÍA BALLESTER	
<i>Colaboradores del Instituto</i>	{ Dra. D. ^a PILAR FAUS SEVILLA	
		Dra. M. ^a LUZ TERRADA FERRANDIS
		D. JUAN RAMÓN ZARAGOZÁ RUBIRA

HORARIO DE CLASES

Clases teóricas.—5.º curso, miércoles, de 12'30 a 13'30 horas. 7.º curso, sábados de 13 a 14 horas.

Clases prácticas obligatorias (primer trimestre).—5.º curso, lunes y martes, de 16 a 17 horas. 7.º curso, lunes y martes, de 17'30 a 18 horas.

Clases prácticas voluntarias (segundo trimestre).—Lunes y martes, de 16 a 17 horas.

LABOR DIDACTICA

Debido al traslado de esta asignatura de 7.º a 5.º curso, este año ha habido que dar a ambos nuestra habitual enseñanza teórica y práctica. La distribución de las cuarenta lecciones del programa *teórico* se ha realizado de la siguiente forma:

1. Generalidades y conceptos básicos (cinco lecciones).
2. Antropología normal (siete).
3. Saberes acerca del hombre enfermo. La clínica (doce).
4. El tratamiento y la prevención (cuatro).
5. Sociología médica (once).

Las *clases prácticas*, por su parte, se han dedicado a los siguientes temas:

1. Terminología médica.
2. Bibliografía y bibliotecas médicas.
3. La lectura de un texto científico.
4. Metodología médica.
5. La realización de un trabajo médico.

Las *prácticas voluntarias* han consistido, como en años anteriores, en una ampliación de estas materias, aplicándolas a un tema o especialidad médica concreta, elegida por el alumno.

PUBLICACIONES

‡. M. López Piñero:

«Panorama de historia de la ciencia moderna». (En colaboración con Pedro Laín Entralgo). Madrid. (En prensa).

«The spanish contribution to World science». (En colaboración con Pedro Laín Entralgo).

«La medicina española del Barroco». *Rev. Univ.*, Madrid, 1962.

«La comunicación con Europa en la medicina española del siglo XIX». *Almena*, 1962.

«Francisco Javier Laso de la Vega y la introducción de la auscultación en España». *Arch. Ib. Hist. Med.*, 1962.

«Francisco Javier Laso de la Vega y la introducción en España del método anatomoclínico». *Bol. Soc. Esp. Hist. Med.*, 1962.

Ed. Introd. y notas a «La medicina hispano-goda», de J. B. Peset. *Cuad. Hist. Med. Esp.*, 1962.

«Orígenes históricos del concepto de neurosis». Valencia, 1962.

«Juan de Cabriada y la primera generación de innovadores médicos españoles». *Arch. Ib. Hist. Med.*, 1962.

«El proletariado industrial a través del testimonio de los médicos españoles del siglo XIX». (En prensa).

«La tradición científica de la Facultad de Medicina de Valencia». (En prensa).

‡. M. López Piñero y P. Faus Sevilla:

«Catálogo de la Biblioteca Histórico-médica de la Facultad de Medicina de Valencia». Tomo I: Anatomía. Valencia, 1962.

‡. M. López Piñero y ‡. R. Zaragoza Ruwira:

«Algunos escritos anatómicos olvidados del siglo XVIII español». *Cuad. Esp. Hist. Med.*, 1962.

‡. M. López Piñero y M. L. Terrada Ferrandis:

«Índice de autores españoles citados en los repertorios histórico-médicos generales». (En prensa).

José M. López Piñero y Luis García Ballester:

«Luis Collado y Pedro Jimeno, fundadores de la Escuela Anatómica Valenciana». Valencia, 1962.

P. Faus Sevilla:

«Las epidemias en la literatura universal». *Medicamenta*, 1962.

«Epidemias y sociedad en la historia española: el cólera de 1885 en Valencia». Valencia, 1962.

‡. R. Zaragoza Ruwira:

«Breve historia de los hospitales valencianos». *Med. Esp.*, 1962.

«Lope de Vega y «Los locos de Valencia». *Medicamenta*, 1962.

M. L. Terrada Ferrandis:

«El saber y la terminología anatómicos en Juan Calvo». *Med. Esp.* (En prensa).

«La histología española anterior a la obra de Cajal». (En prensa).

Se han publicado además varias notas breves y reseñas en *Arch. Ib. Hist. Med.*, *Cuad. Hist. Med. Esp.* y *Med. Esp.*

CONFERENCIAS

Las principales conferencias pronunciadas este curso en la Cátedra han sido las siguientes:

2 de marzo 1962: «Medicina de ricos y medicina de pobres en la Atenas de Platón», por el Prof. Dr. D. Pedro Laín Entralgo, Catedrático de Historia de Medicina de la Universidad de Madrid.

5 abril 1962: «Panorama actual de la filosofía de la ciencia», por el Prof. Dr. D. Carlos París Amador, Catedrático de Filosofía de la Universidad de Valencia.

10 mayo 1962: «Problemas metodológicos de la psicología actual», por el Prof. Dr. D. José Luis Pinillos, Catedrático de Psicología de la Universidad de Valencia.

24 mayo de 1962: «La regularidad de la naturaleza en Heráclito», por el Dr. D. Fernando Cubells Martínez, Catedrático de Filosofía del Seminario Metropolitano de Valencia.

OTRAS ACTIVIDADES

Curso de *Historia de la Medicina* en la Escuela de A. T. S. masculinos (a cargo del Dr. Zaragoza Ruvira).

Curso de *Historia de la Medicina* en la Escuela Diocesana de A. T. S. femeninos (a cargo del Dr. López Piñero).

Cursillo del Doctorado (v.).

Seminario de Antropología médica que ha seguido reuniéndose semanalmente durante el curso.

TRABAJO EN CURSO DE REALIZACION

En la actualidad, nuestro trabajo se encuentra centrado en torno a tres temas:

1. «Medicina y sociedad en el siglo XIX español». (J. M. López Piñero, P. Faus Sevilla, J. R. Zaragoza Ruvira, M. L. Terrada Ferrandis y L. García Ballester).

2. «La escuela psiquiátrica francesa del siglo XIX». (J. M. Morales, E. Amat Aguirre y D. Barcia Salorio).

3. «La medicina española del siglo XIX». (Tesis doctorales, de las cuales las más adelantadas son las de F. Aguilar Bultó, R. Peset Reig, S. Teruel Píera y S. Galbis).

Llevamos asimismo, la sección informativa de «Archivos Iberoamericanos de Historia de la Medicina», colaboramos en la redacción de «Cuadernos de Historia de la Medicina española», y como labor más ocasional, preparamos comunicaciones al I Congreso Español de Historia de la Medicina. (Madrid, septiembre de 1962).

ESTUDIOS DEL DOCTORADO

CURSO DE CANCEROLOGIA EXPERIMENTAL

PERSONAL

<i>Catedrático</i>	Prof. Dr. D. ANTONIO LLOMBART RODRÍGUEZ
<i>Profesor Adjunto Interino</i>	Dr. D. ANTONIO LLOMBART BOSCH
	Dr. D. FEDERICO ALCÁCER AGULLAR
<i>Médicos Agregados</i>	Dr. D. ANGEL JUAN MARCOS
	Dr. D. JOSÉ ANTONIO ESPINOSA CABAÑERO
	Dr. D. DOMINGO ESPINÓS GISBERT

Las enseñanzas de Cancerología clínica y experimental, que son dadas por el catedrático y personal de la Cátedra de Anatomía patológica como asignatura del Doctorado de Medicina, han sido este año desarrolladas en plan de Seminario, con activa participación de los propios alumnos inscritos. Cada ponencia era presidida por destacado especialista valenciano que añadió, en cada caso, las lecciones de la propia experiencia, a los datos teóricos expuestos por los doctores.

A continuación transcribimos los diversos ponentes y relatores:

Día 23 de junio:

1.^a sesión: «Inauguración del cursillo», palabras del Prof. A. Llobart.

1.^a conferencia: «Estado actual de la etiología cancerosa», por A. Llobart (h.).

2.^a sesión: «Coloquio sobre cáncer bronco-pulmonar». Ponente: Dr. Ricardo Llopis Llorente.

Relatores:

Sr. R. Peset Reig: «Cáncer bronco-pulmonar: Etiología».

Sr. V. Jiménez Lorente: «Cáncer bronco-pulmonar: clasificación e histopatología».

Sr. R. Llopis Llobart: «Cáncer bronco-pulmonar: tratamiento quirúrgico».

Sr. S. Ruis Company: «Cáncer bronco-pulmonar: clínica y diagnóstico».

Sr. F. Collado Villanueva: «Cáncer bronco-pulmonar: tratamiento radioterápico y citostático».

Sr. R. Flores Marco: «Cáncer secundario de pulmón: metastasis pulmonar».

Día 25 de junio:

3.^a sesión: 2.^a conferencia: «Concepto de malignidad», por A. J. Marcos.

4.^a sesión: «Coloquio sobre cáncer de mama».

Ponente: Dr. Carlos Vila Montesinos.

Relatores:

- Sr. C. Vila Montesinos: «Tumores de mama: tratamiento».
Sr. H. Bedate Alvarez: «Tumores de mama: etiología».
Sr. J. L. Galbis Palau: «Tumores de mama: clínica y diagnóstico».
Dr. A. J. Bordon: «Tumores de mama: Anatomía Patológica».

Día 26 de junio:

- 5.^a sesión: 3.^a conferencia: «Evolución de la mortalidad y movilidad cancerosa española», por el Dr. Domingo Espinós.
6.^a sesión: «Coloquio sobre carcinoma de cuello de útero».
Ponente: Dr. D. Vicente Zaragoza.

Relatores:

- Sr. J. Arévalo Acero: «Carcinoma de cuello uterino: etiología».
Sr. A. Segura Gironés: «Carcinoma de cuello uterino: diagnóstico».
Sr. E. Cañada Castillo: «Carcinoma de cuello uterino: sintomatología».
Sr. J. Valiente Sebastián: «Carcinoma de cuello uterino: tratamiento».

Día 27 de junio:

- 7.^a sesión: «Coloquio sobre tumores del sistema nervioso central».
Ponente: Dr. Demetrio Barcia Salorio.

Relatores:

- Sr. E. Bogani Miguel: «Tumores del S. N. C.: etiología y Anatomía Patológica».
Sr. M. Martín García: «Tumores del S. N. C.: trastornos oculares».
Sr. E. Illueca Doménech: «Tumores del S. N. C.: sintomatología general».
Sr. J. Pirella Acevedo: «Tumores del S. N. C.: trastornos psíquicos».
Sr. I. Gracia Herreros: «Tumores del S. N. C.: tratamiento»
8. sesión: «Coloquio sobre cáncer de laringe».
Fonente: Dr. García Ibáñez.

Relatores:

- Sr. E. Herrero La Casta: «Cáncer de laringe: Anatomía Patológica».
Sr. V. Chuliá Campos: «Cáncer de laringe: clínica».
Sr. F. Guillén Kúster: «Cáncer de Laringe: diagnóstico».
Sr. J. L. García-Ibáñez Ferrandis: «Cáncer de laringe: tratamiento».

Día 28 de junio:

- 9.^a sesión: «Coloquio sobre temas diversos de Oncología».
Ponente: Prof. Llombart.

Relatores:

- Dr. G. Sorní Valls: «Cáncer de estómago: diagnóstico precoz del cáncer de estómago».
Dr. E. Martínez Artero: «Clínica del tumor de Wilms».
10.^a sesión: «Clausura del cursillo», por el Prof. Llombart.
4.^a conferencia: «Bases del tratamiento médico del cáncer», por el Prof. A. Llombart y el Dr. D. Ch. Hedhanyi.

En íntima conexión con la Cátedra funciona el Servicio de Cancerología Experimental (a cuyas actividades se hace referencia en la memoria de la

Cátedra de Anatomía Patológica) y que, dirigido por el Prof. Llombart, recibe la colaboración del Dip. Ch. A. Hadhanyi que dirige la sección de Biosíntesis y el Dr. A. Llombart (h.) que lo hace de biopatología; el próximo curso se incorporará el químico Dr. A. Moragues, para dirigir la nueva sección de Bioquímica analítica. Entre el personal agregado han figurado los alumnos, Srs. José Luis Borrás Tortonda, Juan Avellaneda García, José Pérez Sanchis, José Francisco Alcalá Garcés, Rafael Vidal Caruana, José Guillermo Valls Muñoz, Vicente Fajardo Ventimilla y José Miguel Simón González.

CURSO DE ENDOCRINOLOGIA Y OPOTERAPIA

PERSONAL

Catedrático Prof. Dr. D. VICENTE BELLOCH MONTESINOS
Ayudante de Clases Prácticas ... D. JULIO NÁJERA AGUILLELA

Durante el presente curso se han dado clases los martes y jueves, dedicándose, de una manera especial, a presentación de enfermos de endocrinopatías.

Se han efectuado trabajos por algunos alumnos sobre esteroides corticales.

El Prof. Adjunto de Farmacología, Dr. J. Esplugues Requena, dio unas conferencias sobre «Acciones terapéuticas de los esteroides corticales».

CURSO DE TERAPEUTICA QUIRURGICA

PERSONAL

Catedrático Prof. Dr. D. CARLOS CARBONELL ANTOLÍ
Ayudante de Clases Prácticas .. Dr. F. PARÍS ROMEU

Durante el mes de junio se desarrolló este curso, dándose 20 lecciones teóricas sobre distintos temas de Patología torácica y abdominal, siendo los principales: «Tratamiento quirúrgico de la estenosis mitral»; «Terapéutica quirúrgica de los quistes congénitos pulmonares»; «Terapéutica quirúrgica del cáncer bronquial»; «Terapéutica quirúrgica de la úlcera duodenal»; «Terapéutica quirúrgica del cáncer de recto», etc., etc.

El curso se completó con sesiones clínicas y sesiones operatorias, en las que intervinieron activamente algunos de los alumnos inscritos.

CURSO DE HISTORIA DE LA MEDICINA CONTEMPORANEA

PERSONAL

Profesor Encargado Dr. D. JOSÉ M.^a LÓPEZ PIÑERO

HORARIO

Clases teóricas.—Miércoles y viernes de 7'30 a 8'30 horas, desde marzo a junio.
Trabajo de Seminario.—En los locales de la Cátedra de Historia de la Medicina, durante los días hábiles del curso.
Número de alumnos matriculados.—3 matrícula de Honor y 30 de matrícula ordinaria.

LABOR DIDACTICA

Clases teóricas:

Se ha desarrollado en veinte clases el tema de «Historia de la medicina contemporánea»:

1. Panorama de la medicina a finales del siglo XVIII.
2. La medicina romántica (1800-1848).
3. El saber morfológico durante el romanticismo.
4. El saber fisiológico durante el romanticismo.
5. La patología y la clínica internas.
6. La patología y la clínica quirúrgicas.
7. Las especialidades. La terapéutica.
8. La medicina del positivismo (1848-1914).
9. El saber morfológico durante el positivismo.
10. El saber fisiológico durante el positivismo.
11. La patología y la clínica internas.
12. La patología y la clínica quirúrgicas.
13. Las especialidades. La terapéutica.
14. Sociedad y medicina durante el siglo XIX. La estructura de la sociedad y sus cambios.
15. La enfermedad en la sociedad decimonónica.
16. El médico en la sociedad decimonónica.
17. La asistencia médica en la sociedad decimonónica.
18. La prevención de la enfermedad en la sociedad decimonónica.
19. Los grandes problemas de la medicina actual. Tecnificación. Homini-
zación.
20. Id. La socialización.

TRABAJOS DE SEMINARIO

Se han realizado 29 trabajos de seminario, consistentes, en casi todos los casos, en el comentario de un texto concreto perteneciente a la obra de un gran médico del siglo XIX. La elección de cada autor se ha hecho siempre entre los clásicos de la especialidad indicada por el alumno.

1. Honor. D. G. Sorní Valls: «La cirrosis hepática según Cornill».
2. Honor. D. R. Peset Reig: «Las endocarditis en Bouillaud».
3. Honor. D. R. Llopis Llombart: «Las pericarditis en Bouillaud».
4. D. M. Martín García: «El glaucoma según los autores del último
cuarto del siglo XIX».
5. D. J. L. Galbis Palau: «El concepto de experimento en Cl. Bernard».
6. D. J. R. Zaragoza Rubira: «Los hospitales españoles del primer ter-
cio del siglo XIX».
7. D.^a M. E. Cañada Castillo: «El sarampión según Criado y Aguilar».
8. D. J. V. Giménez Lorente: «La auscultación en la obra de Laënnec».
9. D. F. Collado Villanueva: «La diabetes sacarina según los autores
de finales del siglo XIX».
10. D.^a A. Juan Bordón: «El concepto de tumor a finales del siglo XIX».

11. D. S. Galbis Arribas: «La cirugía vascular en Argumosa».
12. D. E. Martínez Artero: «La difteria según los autores del último tercio del siglo XIX».
13. D. J. Salvador Valiente: «Las metritis en la obra de Campá».
14. D. A. Segura Gironés: «El cáncer de útero en la obra de Campá».
15. D. J. Pirela Acevedo: «El concepto de manía en Pinel».
16. D. C. Vila Montesinos: «Las fracturas según Dupuytren».
17. D. E. Bogani Miquel: «El concepto de melancolía en Pinel».
18. D. F. Guillem Kúster: «Las otitis según Itard».
19. D. J. L. García Ferrándiz: «La obstrucción tubárica según Itard».
20. D. J. A. Arévalo Acero: «La tuberculosis genital femenina según Campá».
21. D. V. Chuliá Campos: «La anestesia en la segunda mitad del siglo XIX».
22. D. R. Flores Marco: «Las bronconeumopatías profesionales en la obra de Ramazzini».
23. D. I. García Herreros: «Los tumores cerebrales según A. Broca».
24. D. S. Ruiz Company: «Las púrpuras según Henoch».
25. D. E. Herrero La Casta: «La otitis media según Politzer».
26. D. E. Illueca Doménech: «La obra oftalmológica de B. Daza Valdés».
27. D. V. Tinaut Plaza: «El sarampión según los autores franceses de finales del siglo XIX».
28. D. J. Martínez Urrea: «La diabetes sacarina según Demange».
29. D. J. E. López-Trigo Pichó: «Las fracturas según Spillmann».

CURSO DE TRAUMATOLOGIA DEL AUTOMOVILISTA

PERSONAL

<i>Catedrático</i>	{	Prof. Dr. D. FRANCISCO GOMAR GUARNER
<i>Profesores Adjuntos</i>	{	Dr. D. BENJAMÍN NARBONA ARNAU
		Dr. D. JUAN LUIS BARCIA SALORIO

Se ha celebrado el Cursillo monográfico de las enseñanzas del Doctorado con el siguiente titular: «Traumatología del automovilista», organizado y realizado bajo la dirección del Prof. Gomar Guarner.

CONSEJO SUPERIOR DE INVESTIGACIONES CIENTIFICAS
 INSTITUTO CAJAL

SECCION DE FISILOGIA GENERAL DEL
 INSTITUTO ESPAÑOL DE FISILOGIA Y BIOQUIMICA

PERSONAL

<i>Jefe de Sección</i>	Prof. J. GARCÍA-BLANCO OYARZÁBAL
<i>Colaborador Honorario</i>	Prof. NILSON REZEN DE TORRES (Brasil)
<i>Ayudantes de sección</i>	Prof. Dr. D. J. VIÑA GINER
	Dr. VICENTE ANTÓN VILANOVA
	Dr. MANUEL GONZÁLEZ REY
<i>Becarios</i>	D. VICENTE MARCO VINCENT
	D. MANUEL FERRIS SANTES
	D. VICENTE BORI LIZONDO
	D. ANGEL LACALLE PELÁEZ
<i>Becarios Honorarios</i>	D. VICENTE LÓPEZ MERINO
	Dr. JUAN ESPLUGUES REQUENA
	D. ARTURO BRUGGER AUBÁN

TRABAJOS EN VIAS DE REALIZACION

- Bori, J., y Antón, V.* «Estudio histológico de las células alfa, bajo la acción de ciertas hormonas.»
Ferris, M., y Lacalle, A. «Estudio experimental de la circulación pulmonar».
Cortina, P. «Estudio de la acción sobre la velocidad de degradación de urea por homogenatos de riñón normal y patológico.»
González Rodríguez, F. «Acción de agentes físicos de alta energía y agentes hormonales sobre las rutas metabólicas de los glúcidos.»

SECCION DE MORFOPATOLOGIA. VALENCIA

PERSONAL

<i>Jefe</i>	Prof. Dr. D. ANTONIO LLOMBART RODRÍGUEZ
<i>Profesores Ayudantes</i>	Dr. D. FEDERICO ALCÁCER AGUILAR
	Dr. D. ENRIQUE FORNES PERIS

Domicilio de la Sección: Facultad de Medicina, Paseo de Valencia al Mar.

Las actividades de la Sección figuran incluidas en las generales de la Cátedra de Anatomía Patológica, punto en el que se encuentran y reúnen, los trabajos científicos del personal.

Según costumbre, los temas investigados se refieren a la Morfopatología y Biología tumoral, así como al conocimiento de la trama simpática terminal; los trabajos publicados trazan la trayectoria de las investigaciones en curso.

SECCION DE NEUROLOGIA. VALENCIA

Servicio de Neurología y Neurocirugía del Hospital Provincial

PERSONAL

<i>Jefe de la Sección</i>	Prof. Dr. D. J. J. BARCIA GOYANES	
<i>Jefe Clínico</i>	D. M. VILLENA GARCÍA	
<i>Colaborador Científico</i>	Dr. D. W. CALVO GARRA	
<i>Jefe de Laboratorio</i>	Dr ^a . D. ^a T. BATALLER SALLÉE	
<i>Médico Asistente Primero</i>	D. J. ESPÍN HERRERO	
<i>Médicos Asistentes</i>	}	D. D. BARCIA SALORIO
		D. V. LÓPEZ ROSAT
		D. V. MONLEÓN MONZÓNIS
		D. J. M. MORALES MESEGUER
		Dr. D. J. SEMPERE LEONARTE

Becarios:

Dr. D. E. AMAT AGUIRRE, Dr. D. J. L. BARCIA SALORIO y D. F. PALLARDÓ SALCEDO

Electroencefalografista D. J. J. GÓMEZ GARCÍA

Anestesiastas:

D. V. VENTO RUIZ y D.^a I. TORRES DE VENTO

Ayudantes Técnicos Sanitarios:

D. A. LÓPEZ FITA, D. R. MARTÍNEZ RUIZ y D. C. SANMARTÍN SOLER

Preparadoras:

Srtas. F. BROCH HENCHE y M. V. CARBONELL

<i>Secretaria</i>	}	Srta. A. GARCÍA GIL
<i>Enfermeras</i>		Srta. F. EBRI RIBAS
		Srta. R. MIRALLES LÓPEZ
		Srta. I. MUNARRIZ SANZ
		Srta. M. R. SERRALLONGA CERDÁ

Hermanas de la Caridad:

Sor. N. CALABUIG PONS, Sor M. LECUMBERRI ZABALZA y Sor J. RODRÍGUEZ GIL

Mozo V. ALARIO CANET

Mozas de limpieza C. ALONSO RODRÍGUEZ y T. ERASTOFF

PUBLICACIONES

D. Barcia Salorio y E. Amat Aguirre: «Los ensueños en la depresión endógena». *Actas Luso-Españolas de Neurol. y Psiquiat.*, vol. XX, núm. 3, sept. 1961.

J. J. Barcia Goyanes, E. Amat Aguirre y D. Barcia Salorio: «Meningiome du foramen yugulare». *Revue de Neurochirurgie*. (En prensa).

J. J. Barcia Goyanes, J. L. Barcia Salorio y D. Barcia Salorio: «El palencefalograma». *Medicina Española*, julio, 1962.

J. Sempere Leonarte: «El Quiloflex». *Rev. Esp. O. N. O. y Neurocir-* marzo-abril, 1962.

CONGRESOS Y REUNIONES CIENTIFICAS

II Congreso de la Federación Mundial de Sociedades de Neurología, Roma, septiembre, 1961:

J. J. Barcia Goyanes: «El palencefalograma en la arteriosclerosis».

J. L. Barcia Salorio: «Un nuevo método para el estudio de la circulación cerebral».

D. Barcia Salorio: «Estudio de la hemodinámica en las psicosis endógenas».

Symposium sobre «Tratamiento farmacológico de la angustia», Madrid, 1961:

J. J. Barcia Goyanes, J. L. Barcia Salorio y D. Barcia Salorio: «El registro de la expresión objetiva de la ansiedad».

XI Asamblea Nacional de las Hermandades Médico-Farmacéuticas de San Cosme y San Damián, Barcelona, 1961:

L. Barraquer y D. Barcia Salorio: Ponencia sobre «Neuropatías hereditarias».

Symposium sobre Estereotaxia, organizado por el Dr. Obrador, Madrid, noviembre, 1961:

J. L. Barcia Salorio: «Problemas que plantea la estereotaxia humana».

Reunión anual ordinaria de la Sociedad Española de Neurología, Barcelona, diciembre, 1961:

E. Amat Aguirre y D. Barcia Salorio: «Síndromes delirantes por aracnoiditis central».

J. L. Barcia y V. Monleón: «Resultados de la fornicectomía para el tratamiento de la epilepsia temporal».

J. Espín Herrero y V. Monleón Monzonís: «Nuestra experiencia en el tratamiento de la claudicación intermitente cerebral».

XII Reunión de la Sociedad Luso-Española de Neurocirugía, Porto, mayo, 1962:

J. L. Barcia Salorio: «Nuestra experiencia en la cirugía estereotáxica en la epilepsia temporal».

J. Espín Herrero y J. L. Barcia Salorio: «Modificación a la técnica de Chrystophe para la ventriculostomía».

Reunión Anual de la Société Française de Neuroradiologie, Paris, junio, 1962:

J. J. Barcia Goyanes, J. L. Barcia Salorio y D. Barcia Salorio: «La auscultación cerebral. Palencefalografía».

SESIONES CLINICAS

Todos los miércoles se han celebrado, de manera regular, Sesiones Clínicas de la Sección.

Así mismo, los miembros de la Sección han presentado comunicaciones, a las Sesiones de la Sociedad de Neurología, Psiquiatría y Neurocirugía del Instituto Médico Valenciano.

HORARIO PARA EL PROXIMO CURSO

Primeras visitas: En el Dispensario, los lunes, jueves y sábados, a las 9 horas.

Segundas visitas: En el Dispensario, los martes y viernes, a las 9 horas.

Intervenciones quirúrgicas: Martes, jueves y sábados, a las 11 horas.

Sesiones clínicas: Miércoles, a las 19'30 horas, en el Laboratorio.

SERVICIOS PRESTADOS

Primeras visitas	891	Biopsias estudiadas	35
Segundas visitas	3.822	Electroencefalogramas	925
Intervenciones quirúrgicas practicadas	152	Palencefalogramas	812
Análisis practicados por el Laboratorio	3.210	Arteriografías cerebrales	210
		Electroshocks	263

ENSEÑANZA DE AYUDANTES TECNICOS SANITARIOS

ESCUELA DE AYUDANTES TECNICOS SANITARIOS MASCULINOS

PERSONAL

<i>Director</i>	Prof. Dr. D. CARLOS CARBONELL ANTOLÍ
<i>Jefe de Estudios</i>	Dr. D. RAFAEL CAMPOS FILLOL
<i>Secretario</i>	Dr. D. MANUEL MONTESINOS SÁNCHEZ
<i>Inspector de Clases Prácticas</i> (Adscrito a la Dirección)	D. PABLO ALFAGEME EGEA
<i>Inspector de Clases Prácticas</i> (Primer Curso)	D. LEANDRO SANZ SANZ
<i>Inspector de Clases Prácticas</i> (Segundo Curso)	D. VICENTE SANCHIS GARCÍA
<i>Inspector de Clases Prácticas</i> (Tercer Curso)	D. ANGEL SÁNCHEZ CORTINA

ASIGNATURAS Y PROFESORADO

<i>Anatomía funcional</i>	Dr. D. RAFAEL CAMPOS FILLOL
<i>Obstetricia y Ginecología</i>	Dr. D. MANUEL MONTESINOS SÁNCHEZ
<i>Religión y Moral Profesional</i> ...	Rvdo. D. ANGEL MATEU MARTÍ
<i>Biología e Histología</i>	D. ^a CARMEN PLANELLS TORDERA
<i>Especialidades Quirúrgicas</i>	} Dr. D. JOSÉ MONSALVE PÉREZ
<i>Cirugía de Urgencia</i>	
<i>Terapéutica y Dietética</i>	Dr. D. JUAN ESPLUGUES REQUENA
<i>Psicología general</i>	} Dr. D. JOSÉ M. ^a MORALES MESEGUER
<i>Psicología diferencial</i>	
<i>Historia de la Profesión</i>	Dr. D. JOSÉ M. ^a LÓPEZ PIÑEIRO
<i>Patología Médica:</i>	
<i>Medicina de Urgencia</i>	Dr. D. VICENTE TORMO ALFONSO
<i>Patología general</i>	Dr. D. VICENTE SORRIBES SANTAMARÍA
<i>Puericultura</i>	Dr. D. JOAQUÍN COLOMER SALA
<i>Microbiología y Parasitología</i> ...	} Dr. D. VICENTE SANCHIS-BAYARRI VAILLANT
<i>Higiene general</i>	
<i>Higiene y Profilaxis de enfermedades transmisibles</i>	
<i>Medicina social</i>	D. VICENTE SANCHIS GARCÍA
<i>Formación política</i>	D. JOSÉ TALÓN RUIZ
<i>Educación física</i>	

APERTURA DE CURSO

Con la solemnidad de costumbre fue oficiada una Misa en la Capilla de la Facultad de Medicina, por el Rvdo. D. Angel Mateu Martí, Asesor Religioso de la Escuela. A continuación y en el Aula núm. 1 tuvo lugar la Primera Lección del

Curso, que con gran amenidad fue desarrollada por el Profesor de la Escuela D. Rafael Campos Fillol. Ambos actos fueron presididos por el Sr. Director, Prof. D. Carlos Carbonell Antolí. Asistieron a los mismos el Profesorado y los alumnos de los tres cursos.

JUNTAS DE PROFESORADO

Se efectuaron las necesarias reuniones para conseguir una perfecta regularidad y rendimiento en las clases.

LABOR DIDACTICA

Con buen éxito han colaborado los alumnos del Tercer Curso en los Servicios de Urgencia de las Casas de Socorro, a las órdenes del personal facultativo de las mismas, para que por observación se familiarizaran con tan importante y fundamental tipo de trabajo sanitario, todo ello realizado a entera satisfacción de la Sanidad Municipal.

RESULTADO DE LOS EXAMENES FINALES

Examen de Ingreso (Curso 1961-62)

Aptos	32
No aptos	8

	Curso 1.º	Curso 2.º	Curso 3.º
Sobresalientes	—	4	6
Notables	2	13	4
Aprobados	15	6	16
Suspensos	14	8	—
No presentados	13	2	1
Total matriculados	44	33	27

ESCUELA DE AYUDANTES TECNICOS SANITARIOS FEMENINOS

JUNTA RECTORA

<i>Presidente</i>	Ilmo. Sr. Decano de la Facultad de Medicina.	
<i>Vice-Presidente</i>	Delegada Provincial de la Sección Femenina.	
<i>Vice-Presidente</i>	}	
<i>Vocales</i>		Sr. Director de la Escuela.
		Sr. Director del Hospital Clínico.
	Regidora Provincial de D. A. S. S.	
	Srta. Jefe de Escuela.	
	El Profesor más antiguo de la Escuela.	

PERSONAL DIRECTIVO

<i>Director</i>	Dr. D. FRANCISCO BONILLA MARTÍ
<i>Asesor Religioso</i>	Rvdo. P. DANIEL PUERTO TENA
<i>Jefe de Escuela</i>	Srta. MARGARITA IBÁÑEZ RUEDA
<i>Secretaria de Estudios</i>	VACANTE
<i>Instructoras</i>	}
	Srta. MATILDE MIFSUD MIRANDA

ASIGNATURAS Y PROFESORADO

<i>Moral Profesional</i>	Rvdo. P. DANIEL PUERTO TENA	
<i>Religión</i>	Rvdo. P. MIGUEL BARBER	
<i>Med. y Cirugía Urgencia</i>	Dra. D. ^a JULIA MARCO CLEMENTE	
<i>Puericultura</i>	Dra. D. ^a DOLORES ORTIZ HERNÁNDEZ	
<i>Especialidades quirúrgicas</i>	}	
<i>Patología Quirúrgica</i>		Dr. D. JOAQUÍN LÓPEZ NAVARRO
<i>Psicología general</i>	}	
<i>Psicología Diferencial</i>		Dr. D. JORGE SEMPERE LEONARTE
<i>Obstetricia y Ginecología</i>	Dr. D. MANUEL GALBIS PASCUAL	
<i>Anatomía</i>	Dr. D. ROMÁN CALABUIG CAMPOS	
<i>Higiene general</i>	}	
<i>Biología e Histología</i>		Dr. D. JUAN ANTONIO PONS TRÉNOR
<i>Microbiología y Parasitología</i>		
<i>Prácticas de Laboratorio</i>		
<i>Patología general</i>	}	
<i>Patología Médica</i>		Dr. D. FRANCISCO ALDARRA VIDAL
<i>Higiene y Profilaxis</i>	}	
<i>Medicina Social</i>		Dr. D. JORGE SEMPERE LEONARTE
		Dr. D. JUAN ANTONIO PONS TRÉNOR
<i>Terapéutica y Dietética</i>		Dr. D. FLORENCIO CHULIÁ ORTS
<i>Técnica y cuidado de enfermos</i>		Dra. D. ^a CARMEN ALVAREZ RICART
<i>Formación Política</i>	Srta. ARACELI CORTINA LÓPEZ	
<i>Educación Física</i>	Srta. CONSUELO REIG VILLAR	
<i>Hogar</i>	Srta. SOCORRO MARTÍ BASELGA	
<i>Música</i>	Srta. AMPARO NAVARRO DOLS	

HORARIO DE CLASES

Las clases se han desarrollado con arreglo a las normas del B. O. en cuanto a extensión, y con horarios que fueran compatibles con las enseñanzas prácticas de los cursos.

ALUMNAS MATRICULADAS

Primer curso	65
Segundo curso	40
Tercer curso	27

RESUMEN DE ACTIVIDADES

El 1.º de septiembre se abrió matrícula de ingreso, celebrándose los exámenes el día 29: el número de alumnas aprobadas fue de 65. Se efectuó también la matrícula de 2.º y 3.º cursos, alcanzando un total de 132 alumnas.

En los primeros días de octubre comenzó la incorporación voluntaria de las alumnas a las policlínicas y servicios, dando con ello una muestra de su amor a la profesión, bien demostrada ya, tanto por las de 1.º curso en sus guardias de sala, efectuadas mañana y tarde hasta finales de agosto, como por las de 2.º e incluso las de 3.º que a pesar de haber terminado ya, estas últimas, cubrieron turnos de guardias de noche hasta esta misma fecha.

El día 2 de octubre se celebró Junta Rectora, para marcar la orientación que se debe dar a la capacitación de las alumnas durante todo el curso, y el día 6 otra de profesorado, en la que se puso en conocimiento de los Srs. profesores todos los acuerdos tomados en la Rectora, relacionados con la enseñanza.

El día 9 de octubre, a las 7'30 de la tarde se efectuó la apertura de Curso 1961-62. Comenzó el acto con una Misa del Espíritu Santo, oficiada por el Rvdo. P. Daniel Puerto, profesor de Moral de la Escuela. A continuación en el Aula n.º 1 de la Facultad, tuvo lugar la lectura del Reglamento interno de la Escuela y la entrega de emblemas y carnets a las alumnas, cerrando el acto el Ilmo. Sr. Decano Dr. D. Juan J. Barcia Goyanes, que dirigió unas palabras llenas de orientación a todos los asistentes sobre la profesión de enfermera y su necesidad dentro del hospital; al mismo tiempo agradeció a las alumnas de 2.º y 3.º cursos, la colaboración prestada a la Facultad durante el verano, y a los profesores el interés tomado por la formación de las alumnas. Presidieron también la Regidora Provincial de Divulgación de la S. Femenina, la Rvma. Madre Superiora, el Rvdo. P. Daniel Puerto, la Regidora de Enfermeras de la Facultad, Srta. Anita Pons, y la Jefe de Escuela; asistiendo el Profesorado, la Comunidad de Hermanas de la Caridad, y los mandos femeninos de la Escuela.

El día 10 comenzaron las clases y la incorporación oficial de las alumnas a los servicios.

El día 15 de febrero se dobló el número de alumnas de guardias de noche, a petición del Sr. Director del Hospital Clínico, siendo cuatro las señoritas que las efectuaron, correspondiéndoles una cada 15 días.

Durante las fiestas de Navidad, San José, Semana Santa y Pascua, se han establecido unos turnos de guardias, mediante los cuales, las alumnas de 1.º curso han tenido cada una unos días de vacaciones sin que se abandonaran los servicios. Las de 2.º y 3.º tuvieron las reglamentarias de sus servicios, continuando las de la noche su curso normal sin una sola falta.

En el mes de abril, cesó como profesor de Moral el Rvdo. P. Daniel Puerto, por traslado a Logroño, haciéndose cargo de dicha asignatura, el Rvdo. P. Miguel Barber, profesor de Religión.

En el mes de noviembre cesó por motivos de salud la Secretaria de Estudios Srta. Isabel Tomás Valiente.

Ante el elevado número de alumnas matriculadas, la Delegación Nacional ha nombrado una instructora más en el cuadro de mandos femeninos de la Escuela, siendo designada la Srta. Matilde Mifsut Miranda, que tomó posesión en abril.

OTRAS ACTIVIDADES

El día 25 de octubre se celebró una Misa en sufragio del Dr. D. Rafael Peris, Profesor Auxiliar de Patología y otras dos el 26 de noviembre y el 5 de mayo, por los padres de dos alumnas fallecidos en estas fechas.

El día 2 de noviembre la Regidora Provincial del S. E. U. celebró una reunión con todas las alumnas de la Escuela para orientarlas sobre la actuación y actividades de esta organización.

El día 7 de diciembre, por la tarde, víspera de la Purísima, tuvo lugar el acto de consagración de la Escuela a la Inmaculada Concepción. Asistieron todas las alumnas, la Rvda. Madre Superiora y Comunidad y los mandos femeninos.

Del 20 al 24 de este mismo mes, se celebró un cursillo intensivo de decoración sobre motivos Navideños: estuvo a cargo de la Profesora D.ª M.ª Amparo Soriano, y lo efectuaron unas 40 alumnas. El cursillo tenía carácter voluntario.

El día 5 de enero se incorporaron 30 alumnas al acto de entrega de coches de inválidos de Gobierno Civil para ayudar y asistir a los beneficiarios, a petición del Excmo. Sr. Gobernador Civil.

Del 19 al 22 de enero se celebró una tanda de Ejercicios espirituales internos, en Moncada, a la que asistieron 42 ejercitantes entre alumnas y ex alumnas, y otra en régimen de externado del 28 de abril al 2 de mayo, en las Esclavas de María a la que asistieron el resto de las alumnas, a fin de que todas los efectuaran sin quedar los Servicios abandonados. Dirigió ambas tandas el Rvdo. P. Bernardo Llopis, O. F. M.

El 28 de enero prestan también servicio 14 alumnas en el Acto de Homenaje a los Servidores de más de 50 años, organizado por el Montepío del Servicio Doméstico.

El 2 de febrero se incorporó la Escuela a la fiesta de la Purificación, organizada por la Facultad; y por la tarde de ese mismo día se celebró el Triduo de San Camilo correspondiente a la Escuela, en el cual actuó el Coro que interpretó diferentes motetes gregorianos y el himno a San Camilo.

Durante el mes de febrero, 8 alumnas de 3.º curso prestan servicios sanita-

rios en otros tantos campeonatos de diferentes deportes organizados por la S. Femenina y el S. E. U.

El día 4 de marzo se celebró un retiro en las Doctrineras de Alacuás, al que acudieron con carácter voluntario 68 alumnas. Fue dirigido por el Rvdo. P. Bernardo Llopis, O. F. M.

El día 6 de abril, el Prof. Dr. D. Antonio Llombart Rodríguez, Vicepresidente de la Junta Provincial del Cáncer dio una conferencia a todas las alumnas sobre esta enfermedad y la marcha de la Campaña, como preparación para la postulación de los días 9, 10, 11 y 12, en los cuales la colaboración de las alumnas fue magnífica. Postularon 40 cada día y 82 el de la postulación general, quedando el resto de guardia en los servicios.

La alumna Srta. Consuelo Vila Llop, efectuó un cursillo de Mandos para Albergues del S. E. U. en Segovia, durante las vacaciones de Pascua.

Invitada por el Sr. Director del Hospital Clínico, la Escuela se unió al Comulgar de enfermos impedidos que tuvo lugar el día 20 de mayo, concurriendo al mismo, la casi totalidad de las alumnas y los mandos.

Como en años anteriores, las alumnas han colaborado, a petición de Cáritas Diocesana, en la postulación del Día de Caridad.

Han salido también 16 alumnas para prestar servicios sanitarios en Albergues de la S. Femenina durante el verano, cubriéndose turnos en: Palma de Mallorca, S. Hilario de Sacalm, Teruel, San Rafael, Poblet, Benicásim, Poo de Llanes, Gallarta, San Lúcar de Barrameda, Onteniente, Aras de Alpuente y Chelva.

El día 25 de junio visitaron la Escuela un grupo de alumnas de la de A. T. S. de la S. Femenina de Barcelona, con sus mandos: fueron recibidas por los mandos de aquí más las alumnas de 3.º curso, y obsequiadas con un aperitivo, preparado por dichas alumnas; actuando también el Coro de esta Escuela que interpretó diferentes canciones regionales. Este Coro consta de 30 voces y ha actuado en todas las festividades religiosas de la Escuela y tomado parte en el Concurso Provincial de la S. Femenina.

Hay formado un grupo de danzas que actuó el día de la clausura de Curso; un equipo de baloncesto, otro de balón-mano y dos de balón-volea «A» y «B», y otro de gimnasia educativa.

En baloncesto, se ha competido 4 partidos amistosos con Derecho, Filosofía, Medicina y Colegio de Teresianas; más los del Campeonato contra Ciencias y Conservatorio, ganando en ambos.

De balonvolea se jugaron los campeonatos del S. E. U. contra Derecho, Filosofía y A. T. S. «A» contra A. T. S. «B»; y los de Federación contra Albalat dels Sorells, Tabacalera y A. T. S. «A» contra A. T. S. «B», en las dos fases. El equipo A. T. S. «A» juega también el campeonato de las JONS., en Zaragoza, obteniendo Medalla de Bronce y quedando clasificadas en 3.º lugar nacional.

El balonmano se ha jugado con Filosofía, Derecho, Medicina y Ciencias, en los Campeonatos del S. E. U., perdiendo.

EXAMENES

El día 23 de junio se celebraron los exámenes de las alumnas suspendidas en los trimestrales, y los definitivos tuvieron lugar el 25 y 26 de este mismo mes, constituyendo el Tribunal el Director de la Escuela Dr. D. Francisco Bonilla Martí, como Presidente, y los profesores D. Joaquín López Navarro y D. Manuel Galbis Pascual.

Las calificaciones obtenidas fueron:

<i>Primer Curso</i>	<i>Segundo Curso</i>	<i>Tercer Curso</i>
Sobresalientes 10	Sobresalientes 8	Sobresalientes 7
Notables 10	Notables 4	Notables 13
Aprobados 26	Aprobados 20	Aprobados 6
Suspensos 2	Suspensos 1	Suspensos 0
No presentadas 17	No presentadas 7	No presentadas 1

El acto de clausura tuvo lugar el día 28 de junio, a las 11 de la mañana, con una Misa oficiada por el Rvdo. P. Miguel Barber, Profesor de Religión, durante la cual, el Coro de la Escuela interpretó diferentes composiciones de gregoriano.

A continuación se visitó la exposición de labores, que fue muy elogiada por todos los asistentes por el gran número de trabajos expuestos y lo esmerado de los mismos.

Seguidamente actuó el Coro, nuevamente, interpretando diversas canciones folklóricas y el grupo de danzas bailó «Las Seguidillas de Carlet» y «La Jota Valenciana».

Acto seguido se obsequió a todos los asistentes con un aperitivo preparado también por las alumnas de la Escuela.

El día 30 obsequió la Escuela a todas las alumnas con una visita al preventivo de Nuestra Señora de Aguas Vivas de la Caja de Ahorros, donde fueron magníficamente recibidas y obsequiadas. Se celebró una Misa y a continuación se les sirvió un espléndido desayuno. Seguidamente se inició la visita, por grupos, dado el gran número de las visitantes, siendo todas ellas acompañadas por el Consejero Ponente, Dr. Llopis Llorente y todo el personal de dicho Centro que se desvivieron por atenderlas. Las alumnas quedaron contentísimas de las atenciones recibidas y de conocer esta Institución Modelo, tan magníficamente instalada y con tan gran misión social.

Como en años anteriores, la Delegación Nacional de la S. Femenina ha concedido tres becas para el viaje de fin de carrera, que han correspondido a las alumnas Srtas. Amparo Navarro Torres, Ana M.^a Torralba Poncela y M.^a del Carmen de Cachavera Morelló. El viaje será a Portugal, visitándose también diferentes poblaciones españolas y tendrá lugar en la primera quincena de agosto.

Al finalizar el curso han quedado organizados unos turnos de guardias de 10 días para las alumnas de 1.º curso y de 5 noches para las de 2.º, quedando cubierto con ellos todo el período de verano, teniendo vacaciones todas ellas, pero sin que los Servicios queden desprovistos de su magnífica colaboración y ayuda.

Varias alumnas de las que han terminado en junio, han pedido colaborar voluntariamente en las guardias de noche de verano.

ESCUELA DIOCESANA DE AYUDANTES TECNICOS SANITARIOS
FEMENINOS DE NTRA. SRA. DE LOS DESAMPARADOS

CURSO 1961-1962

JUNTA RECTORA

<i>Presidente y Fundador</i>	Excmo. y Rvdmo. Sr. Dr. D. MARCELINO OLAECHEA y LOIZAGA, Arzobispo de Valencia.
<i>Director e Inspector</i>	Dr. D. LEOPOLDO LÓPEZ GÓMEZ
<i>Asesor Religioso</i>	Rvdo. Sr. D. JOSÉ PUERTAS ALBERDI. S. D. B
<i>Administrador</i>	Dr. D. JOSÉ CALATAYUD BAYÁ
<i>Jefe de la Escuela</i>	Srta. ANA BALAGUER SERÓN
<i>Secretaria de estudios</i>	Srta. LUCÍA ALAMÁN RODRIGO

ASIGNATURAS Y PROFESORADO

<i>Religión</i>	Rvdo. Sr. D. JOSÉ PUERTAS ALBERDI, S. D. B.
<i>Moral Profesional</i>	Rvdo. Sr. D. FRANCISCO GABARDA
<i>Anatomía y Fisiología</i>	Dra. D. ^a JOSEFINA FONT BUXÓ
<i>Patología general</i>	Sr. D. EMILIO LÓPEZ BOTET
<i>Biología e Histología</i>	
<i>Microbiología</i>	D. ANDRÉS GARCÍA MARTÍNEZ
<i>Higiene general</i>	
<i>Elementos de Psicología</i>	D. LEOPOLDO LÓPEZ GÓMEZ
<i>Patología Médica</i>	D. SANDALIO MIGUEL ANDREU
<i>Patología Quirúrgica</i>	D. CARLOS BENLLOCH MARTÍN
<i>Prácticas de Laboratorio</i>	D. ANDRÉS GARCÍA MARTÍNEZ
<i>Terapéutica y Dietética</i>	D. JOSÉ TORTAJADA GIMENO
<i>Historia de la Profesión</i>	D. JOSÉ M. ^a LÓPEZ PIÑERO
<i>Obstetricia y Ginecología</i>	D. MANUEL GALBIS PASCUAL
<i>Puericultura</i>	D. SALVADOR BELENGUER MOLINA
<i>Medicina Social</i>	D. RAFAEL BORRÁS PASTOR
<i>Higiene y Profilaxis</i>	D. ANDRÉS GARCÍA MARTÍNEZ
<i>Medicina y Cirugía de urgencia.</i>	D. ^a JULIA MARCO CLEMENTE
<i>Psicología Diferencial</i>	D. AMADOR FERNÁNDEZ SÁNCHEZ
<i>Otorrinolaringología</i>	D. VICENTE SIMÓN GÓMEZ
<i>Oftalmología</i>	D. ANTONIO PRIOR GUILLEM
<i>Odontología</i>	D. ^a AMPARO FONT BUXÓ
<i>Formación del Espíritu Nacional.</i>	Srta. ARACELI CORTINA
<i>Educación Física</i>	Srta. CONSUELO REIG
<i>Hogar</i>	Srta. MERCEDES SEGARRA
<i>Música y Canto</i>	Srta. LUCÍA ALAMÁN RODRIGO
<i>Formación Complementaria</i>	Srta. ANA BALAGUER SERÓN
<i>Instructoras</i>	Srta. CONCEPCIÓN ROS MARÍN
	Srta. M. ^a DEL CARMEN DÁVALOS BRÚ
	Srta. ESPERANZA MIRÓ ALBERO
	Srta. CONCEPCIÓN GISBERT SOLER
	Srta. M. ^a JULIA MAIQUES AZCÁRRAGA

ALUMNAS MATRICULADAS

Ingreso	68
Primer curso	65
Segundo curso	47
Tercer curso	30
Total	142

CLASIFICACIONES OBTENIDAS

	1.º Curso	2.º Curso	3.º Curso
Sobresalientes	10	9	6
Notables	21	16	11
Aprobados	21	6	7
Suspensos	—	—	6
No presentadas	10	11	—

PRACTICAS

Las 142 alumnas han realizado las prácticas reglamentarias, distribuidas en dos grandes grupos que han prestado servicio en el Hospital Clínico de la Facultad de Medicina, y en el Hospital Provincial, como sigue:

Hospital Clínico de la Facultad de Medicina

	3.º Curso	2.º Curso	1.º Curso
<i>Patología general:</i> Dr. Carmena Villarta	5	9	4
<i>Patología quirúrgica:</i> Dr. Gomar Guarner	6	8	2
<i>Obstetricia y Ginecología:</i> Dr. Bonilla Martí	9	—	1
<i>Oftalmología:</i> Dr. Carreras Matas	2	5	1
<i>Patología y Clínica Médica:</i> Dr. Valdés Ruiz	5	13	6
<i>Fisioterapia:</i> Dr. Caballé Lancry	1	5	4

Hospital Provincial

	3.º Curso	2.º Curso	1.º Curso
<i>Neurología y Neurocirugía:</i> Dr. Barcia Goyanes	—	2	3
<i>Obstetricia y Ginecología:</i> Dr. Bonilla Martí	2	1	3
<i>Traumatología:</i> Dr. López Trigo	1	1	12
<i>Cirugía A):</i> Dr. Fita Facio	—	—	4
<i>Cirugía B):</i> Dr. Barcia Pujol	—	—	4
<i>Urología:</i> Dr. Alcalá-Santaella Núñez	—	—	4
<i>Quirófano</i>	2	1	3
<i>Medicina general:</i> Dr. Frexes Gordillo	—	—	2
<i>Estomatología:</i> Dr. Lafora García	—	—	4
<i>Pediatría y Puericultura:</i> Dr. Deluc Taléns	2	1	9
<i>Respiratorio:</i> Dr. Damiá Maiques	—	—	3
<i>Electroterapia:</i> Dr. Celma Hernández	—	—	4

Las prácticas las han realizado las alumnas bajo el control de las instructoras que han vigilado tanto la asistencia como la laboriosidad.

RESUMEN DE ACTIVIDADES, CURSO 1961-62

ACTO DE APERTURA

Presidido por el Excmo y Rvdmo. Señor Arzobispo y por el Director de la Escuela Dr. D. Leopoldo López Gómez, se celebró el Acto de Apertura el 15 de octubre. Comenzó por la imposición de cinturones, con el ritual acostumbrado; las 65 alumnas de Primero, 47 de Segundo y 30 de Tercero, recibieron de manos de S. E. R. la insignia de la escuela, los cinturones rojos, verdes y amarillos, haciendo las promesas de ser «Heraldos del amor», «Sembradoras de Esperanza» y «Apóstoles de salvación».

La Jefe de la Escuela, Srta. Ana Balaguer Serón, dio cuenta de la marcha de la Escuela, haciendo ver cómo, año tras año, aumentan las alumnas y se destacan más las tituladas en el cumplimiento de sus deberes profesionales. Entregó al Excmo. y Rvdmo. Señor Arzobispo, 10.000 pesetas para la beca de un seminarista, que anualmente costea la Escuela.

Seguidamente, se entregaron las recompensas, cuatro medallas de oro y nueve medallas de plata. Después se acercaron a recibir el título de Mujeres Sanitarias Diocesanas, 27 de las diplomadas de las 33 que terminaron en junio.

Por último, el Ilmo. Señor Director, dio la lección inaugural que fue muy celebrada. El Prelado manifestó su satisfacción por la marcha de la Escuela y bendijo al Profesorado y alumnas.

CLASES

Durante todo el Curso, se han explicado y ampliado las asignaturas que señala el programa. Los profesores y alumnas han aprovechado el completo material pedagógico que posee la Escuela.

GUARDIAS

Para atender las necesidades de los servicios del Hospital Clínico que nos fueron confiados al comenzar el curso, las alumnas han sido distribuidas en grupos y han realizado tres clases distintas de guardias, vespertinas, días festivos, y nocturnas.

Las guardias nocturnas de 2 a 8 de la tarde se han prestado en los servicios de los Profs. Bonilla, Gomar, Carreras, Carmena y Valdés, sin interrupción, tanto los días laborales, como los domingos, festivos y vacaciones de Navidad y Pascuas, quedando distribuidas también para los meses de julio y septiembre. Las alumnas de Tercer Curso, han cubierto además las guardias nocturnas desde el 4 de octubre al 24 de junio, atendiendo al Pabellón de Cirugía y Especialidades.

Es de destacar la especial solicitud de la Escuela, para atender a las alumnas tanto durante los servicios ordinarios, como durante las guardias vespertinas y nocturnas. Cinco competentes instructoras, han cubierto un turno continuo, para controlar la asistencia, puntualidad y conducta de las alumnas, adiestrándolas en el arte de cuidar a los enfermos y supliéndolas cuando por algún motivo no han podido ellas, prestar servicio.

FORMACION COMPLEMENTARIA

Además de las completísimas clases de Religión y Moral, la Escuela proporciona a las propias alumnas una Misa semanal en la Capilla, seguida de plática. Se han celebrado también, tres tandas de Ejercicios Espirituales en régimen de internado. Los tres cursos asisten semanalmente a charlas formativas sobre distintos temas, que van completando la formación femenina de las alumnas.

El Tercer Curso realizó una visita al Sanatorio de Fontilles.

La Escuela en pleno ha colaborado en la Tómbola Valenciana de Caridad, y en la Cuestación del Día Nacional de Caridad.

INAUGURACION DEL HOSPITAL PROVINCIAL

Con motivo de la inauguración del Hospital Provincial por S. E. el Jefe del Estado, las alumnas que prestan sus servicios en dicha institución, asistieron debidamente uniformadas al solemne acto, rindiendo allí una fervorosa adhesión al Caudillo.

EXAMENES DE REVALIDA

Por acuerdo de la Junta Rectora, se aplaza para el mes de septiembre, la reválida que anualmente se celebra y a la que concurren las Srtas., después de terminada la carrera, para obtener el título de Mujeres Sanitarias Diocesanas.

ESCUELA DE AYUDANTES TECNICOS SANITARIOS FEMENINOS DE NTRA. SRA. DE LA ESPERANZA

ASIGNATURAS Y PROFESORADO

<i>Director</i>	Prof. Dr. D. FRANCISCO BONILLA MARTÍ. Catedrático de la Facultad de Medicina.
<i>Religión</i>	Rvdo. P. DOMINGO AGUIRRE, O. S. A.
<i>Moral Profesional</i>	Rvdo. P. FÉLIX RAVANAL, O. S. A.
<i>Anatomía funcional</i>	} Dr. D. RAFAEL CAMPOS FILLÓL
<i>Biología e Histología</i>	
<i>Patología general</i>	D. JOSÉ GARAY LILLO
<i>Microbiología</i>	} D. TOMÁS MURILLO MAYCAS
<i>Prácticas de Laboratorio</i>	
<i>Higiene general</i>	} D. LUIS PIERA PONS
<i>Historia de la Profesión</i>	
<i>Elementos de Psicología</i>	} D. ROMÁN CALABUIG CAMPOS
<i>Psicología diferencial</i>	
<i>Patología Médica</i>	D. VICENTE TORMO ALFONSO
<i>Patología Quirúrgica</i>	} D. RAFAEL BENLLOCH NAVARRO
<i>Medicina y Cirugía de urgencia</i>	
<i>Terapéutica y Dietética</i>	D. ^a CONCEPCIÓN ALBALAT CRIADO
<i>Obstetricia y Ginecología</i>	D. MANUEL LLEÓ SERRET
<i>Puericultura</i>	D. SALVADOR BELENGUER MOLINA
<i>Otorrinolaringología</i>	D. MIGUEL CIGES JUAN
<i>Oftalmología</i>	D. ALBERTO BASTERRA IBARRA
<i>Medicina Social</i>	} D. JOSÉ BORJA MIGUEL
<i>Higiene y Profilaxis</i>	
<i>Física y química Aplicada (Asignatura fuera del programa oficial, impuesta por la Junta Rectora)</i>	Rvdo. P. FELIPE MORRONDO, O. S. A.

RESUMEN DE ACTIVIDADES

Como en años anteriores, tuvo lugar el solemne acto de Apertura de Curso el día 6 de octubre de 1961, bajo la presidencia del M. I. Sr. D. Honorato Ribas que ostentó la representación del Excmo. y Rvdmo. Sr. Arzobispo y al que acompañaban en la Presidencia el Rvdo. Sr. Consiliario y Jerarquías de la F. E. R. S., la Rvda. M. Superiora de la Comunidad de Ntra. Sra. de la Esperanza y el Dr. Benlloch en representación del Director de la Escuela, Prof. Bonilla. Se hallaban asimismo presentes la mayoría de los señores profesores.

Fue iniciado el acto con unas palabras del Prof. de la Escuela D. Vicente Tormo y la lectura de las actividades de la misma llevada a cabo por Don

Rafael Benloch. Tras de la imposición de los distintivos a las alumnas de los tres cursos, cerró el acto el M. I. Sr. D. Honorato Ribas, con unas emotivas frases de exaltación al estudio y de estímulo para quienes iban a emprender las tareas de un nuevo curso.

Durante el año académico 1961-62, se llevó a cabo, igualmente, un cursillo de perfeccionamiento para Religiosas Sanitarias, organizado por la F. E. R. S. al que asistieron un total de 49 cursillistas de distintas congregaciones. Se desarrollaron cursillos de Patología médica por los Drs. Tormo Alfonso y Garay Lillo. Patología quirúrgica, por el Dr. Benloch Navarro; Puericultura, por el Dr. Belenguer Molina y Laboratorio por el Dr. Murillo Maycas.

Organizado igualmente por la F. E. R. S. en íntima relación con la Escuela, tuvo lugar un cursillo breve durante los días 18 al 22 de diciembre, al que asistieron junto con las cursillistas algunas de nuestras antiguas alumnas y el alumnado en pleno de los tres cursos y que versó, fundamentalmente, sobre el «Secreto Profesional», tema desarrollado por el Rvdo. P. Fuster, O. P.; distintas conferencias de temas sanitarios de Medicina y Cirugía, por los Dres. Benloch Navarro, Tormo y Garay y de Biblioteca por la Srta. M.^a Hernández Lázaro, Directora de la «Biblioteca y Documentación» con clases teóricas y prácticas de distintos temas de bibliología: libro en general, de la necesidad de buenos libros en los sanatorios y manera de montar una buena biblioteca.

En el ritmo docente de nuestra Escuela, las alumnas han llevado a cabo las prácticas de las diferentes asignaturas en los distintos Servicios de la Clínica de Nuestra Señora de la Esperanza, Cruz Roja, Centro de Prematuros del Instituto Provincial de Sanidad, y Consultorio de la Obra Sindical 18 de julio de la calle de Guillén de Castro.

Nuestras alumnas asistieron a conferencias organizadas por la Dirección del Centro, que estuvieron a cargo de los médicos valencianos. Drs. García Granero y Gastaldi; el primero habló sobre el problema terapéutico del cáncer de recto y de colon, acompañando su disertación con la proyección de una película en color referente al tema. En cuanto al Dr. Gastaldi, sus intervenciones versaron sobre temas de Cirugía de Urgencia. A ambos, esta Escuela agradece desde aquí, públicamente, su desinteresada colaboración.

En el programa de viajes de estudio, nuestras alumnas han visitado Sagunto, donde aparte de conocer la organización sanatorial de los Altos Hornos, giraron también visita a las ruinas del castillo romano. En Fontilles, pudieron contemplar una vez más la magnífica obra social y sanitaria de aquella leprosería, y en el Sanatorio de la Malvarrosa, su director Dr. Alvaro López Fernández les mostró, acompañándose con brillantes explicaciones, las magníficas dependencias de aquel centro osteo-articular, dependiente del Patronato Nacional Antituberculoso.

En el correr del curso académico se llevaron a cabo diversas proyecciones de películas científicas de alto interés cultural y profesional.

Los exámenes finales se celebraron el día 19 de junio con las siguientes calificaciones:

Sobresalientes	10
Notables	8
Aprobados	7

El acto de clausura tuvo lugar el día 22 de junio bajo la presidencia del Excmo. y Rvdo. Sr. Obispo Auxiliar de la Diócesis D. Rafael González Mora-lejo. Tomaron parte en él, el Dr. Garay Lillo que leyó unas cuartillas glosando la labor del curso y el Dr. Benloch Navarro, que en representación del Ilmo. Sr. Director de la Escuela dirigió unas emocionadas palabras de despedida a las alumnas que acababan su carrera; seguidamente se procedió a la entrega de diplomas, tanto a aquéllas como a las religiosas cursillistas, y a la presentación de Tesinas de fin de carrera por parte de las estudiantes de tercer curso. Cerró el acto con una brillante disertación el Excmo. y Rvdo. Sr. Obispo que terminó impartiendo a todos los asistentes su bendición episcopal.

EDUCACION FISICA Y DEPORTES

ENSEÑANZAS DE EDUCACION FISICA. ACTIVIDADES DEPORTIVAS

MATRICULA

El número total de alumnos matriculados en Educación Física en este curso fue de 329, según la siguiente distribución:

	<i>Oficiales</i>	<i>Libres</i>	<i>Total</i>
Curso 1.º	141	7	148
Curso 2.º	126	29	155
Curso 3.º	15	11	26
Totales	282	47	329

De estos 329 alumnos fueron declarados «Exentos» un total de 9, o sea, un 2'73 por ciento, con arreglo a la siguiente clasificación:

<i>Causas de la exención</i>	Curso 1.º	Curso 2.º	Curso 3.º
Certificado médico	2 (1'35 %)	2 (1'29 %)	2 (7'69 %)
Edad	1 (0'67 %)	2 (1'29 %)	
Totales	3 (2'02 %)	4 (2'58 %)	2 (7'69 %)

CALIFICACIONES

El número y porcentaje de calificaciones en los exámenes ordinarios fue el que sigue:

<i>Calificación</i>	Curso 1.º	Curso 2.º	Curso 3.º	Totales
Sobresaliente	5 (3'37 %)	3 (1'93 %)	0	8 (2'43 %)
Notable	10 (6'75 %)	3 (1'93 %)	0	13 (3'95 %)
Aprobado	78 (52'70 %)	58 (37'41 %)	3 (11'53 %)	139 (42'24 %)
Exento	3 (2'02 %)	4 (2'58 %)	2 (7'69 %)	9 (2'73 %)
Totales	96 (64'86 %)	68 (43'87 %)	5 (19'23 %)	169 (51'36 %)

Los alumnos restantes quedaron para septiembre.

ACTIVIDADES

El cierre del Campo de Deportes Universitario, por derribo, obligó a la suspensión de las actividades el día 19 de febrero. Por el mismo motivo no se pudo celebrar la Semana Deportiva y el Festival Fin de Curso acostumbrados.

Por primera vez se dieron en el curso unas clases teóricas para los alumnos declarados «Exentos» de las prácticas de Educación Física. También para ellos, y en colaboración con el S. E. U., se proyectó el film «Olimpiada en Berlín», en el Club Universitario.

SINDICATO ESPAÑOL UNIVERSITARIO

DELEGACION DEL S. E. U. REPRESENTANTES Y MANDOS SINDICALES

<i>Delegado de la Facultad</i>	JOSÉ ALARCÓN ROCA. J. Antonio, 33. Tel. 27 12 64.
<i>Regidora de la S. F.</i>	ALICIA PAYÁ. Pl. de Vannes, 12. Teléfono 21 76 68.
<i>Secretario-Administrador y Delegado de Deportes</i>	VICENTE GUZMÁN LLOPIS. Lanzarote, 12.
<i>Delegado de Actividades Culturales</i>	GUADALUPE SANTANDER. C. M. Sta. Teresa, Ed. Boscá, 9.
<i>Delegado de Información</i>	JUAN FRANCISCO ORTIZ. Barón de San Petrillo, 7, 13. ^a
<i>Delegado de Ayuda Universitaria.</i>	ANGEL PESTAÑA. Almirante Cadarso, 21. Teléfono 27 01 58.
<i>Delegado de S. U. T.</i>	ALFREDO SOLAZ. Avda. de Pérez Galdós, 28.
<i>C. L. del CEEM</i>	JOSÉ VALDIVIA. Fernando el Católico, 1.
<i>Delegados de curso</i>	
1.º	MANUEL SARRIÓN. Camino Real de Madrid, 15. Teléfono 25 68 64.
2.º	LUIS M. PAISÁN. Maestro Gozalbo, 21. Tel. 27 03 93.
3.º y 4.º ...	ROBERTO MARCO. Isabel la Católica, 21. Teléfono 21 59 16.
5.º	JOSEFA LÓPEZ. C. M. la Asunción. S. Sivera, 3.
6.º	JOSÉ ROMERO. General Palanca, 1. Teléf. 22 81 98.
7.º	PEDRO SABALLS. Conde de Salvatierra, 14. Teléfono 21 42 00.
<i>Representante electo para el Consejo del Distrito</i>	DIEGO MARÍN. Almirante Cadarso, 12.

ACTIVIDADES DE LA DELEGACION DEL S. E. U.

Durante el curso 1961-62, se ha reunido tres veces la Cámara Sindical del S. E. U. de la Facultad, bajo la presidencia del Ilmo. Sr. Decano D. Juan José Barcia Goyanes. A la primera reunión acudieron treinta miembros, a la segunda 15 y a la tercera solamente siete. Esto prueba el gran interés que dichas reuniones provocan entre la masa estudiantil de la Facultad, «siempre tan interesada» en los problemas universitarios de su incumbencia.

Frutos de estas reuniones han sido las resoluciones llevadas a efecto, de las que podemos destacar el informe sobre apertura del S. O. E. a la labor docente; informe elevado a la Jefatura Nacional del S. E. U., y del que aún estamos esperando contestación. También gracias a la labor de la Cámara Sindical se ha adjudicado el nuevo local del bar a un nuevo concesionario, medida que ha sido muy apreciada por las enfermeras y estudiantes de A. T. S.

En cuanto a la labor de los distintos departamentos, el de Ayuda Univer-

sitaria, que posee un total de 42 libros de texto, ha atendido las peticiones de quince solicitantes, prestando en concepto de Bolsa de Libro 38 ejemplares.

En deportes, 110 estudiantes de la Facultad se han inscrito en los diferentes torneos deportivos organizados por el S. E. U. De ellos unos 50 han realizado efectivamente deporte y, no obstante, se ha conseguido el Campeonato de Distrito en Pelota de frontón, el Subcampeonato de Rugby, y el Campeonato Regional en el torneo organizado por la Federación Levantina de Rugby, habiendo quedado la Facultad clasificada en cuarto lugar entre 16 miembros participantes en los torneos universitarios del distrito.

Bajo la égida del Departamento de Actividades Culturales, el S. E. U. de la Facultad ha representado tres veces en el escenario del Ateneo Mercantil, la obra de Luis Escobar titulada: «El amor es un potro desbocado».

La Tuna de Medicina ha proseguido sus líricas interpretaciones bajo los balcones de las bellas valencianas. Signo de su inquietud artística ha sido la contratación de un profesor de música.

«Fagocitos Herald» ha continuado apareciendo en el tablón del S. E. U. Y es de señalar la meritoria campaña que realiza en favor del acercamiento entre las diferentes clases sociales de la masa estudiantil.

Una de las realizaciones más comentadas del Departamento de Actividades Culturales ha sido la convocatoria, en el presente curso, de un Concurso de Fotografía. Los estudiantes de la Facultad respondieron generosamente al llamamiento, habiéndose presentado un total de 15 obras.

La última de las realizaciones culturales de los alumnos de nuestra Facultad ha sido la publicación de un nuevo número de la revista «Batas Blancas»; en él se han introducido numerosos cambios favorablemente acogidos por todos, sobre todo, el de hacer gratuita la revista.

Otra de las Actividades de Información ha sido la publicación quincenal de la «Cartelera de la Opinión», alguno de cuyos artículos ha obtenido gran resonancia entre las fuerzas vivas de la Facultad.

También ha sido función de este departamento la distribución, más o menos periódica, de las diversas revistas universitarias del Distrito.

Prosiguiendo la iniciativa comenzada el curso anterior se hizo un llamamiento a los estudiantes de nuestra Facultad para recolectar libros viejos y revistas para el solaz de los enfermos del Hospital Clínico.

Por último, actuando conjuntamente los Delegados de Información y Actividades Culturales, se han organizado tres audiciones musicales bajo el lema general de «Los pueblos y sus cantos».

Una actividad en la que han colaborado todos los Departamentos de la Delegación ha sido la adquisición de obras de cultura paramédica. Los títulos existentes se encuentran a la disposición de todos en la Biblioteca de la Facultad.

Hemos dejado, de intento, para el final, al C. E. E. M. (Comité Español de Estudiantes de Medicina). Esta sección—la más joven entre nosotros—tiene una doble proyección; una Nacional, por ser el Comité Local de Valencia el encargado de tramitar para toda España las plazas de intercambio profesional con las instituciones médicas del extranjero. Y en su aspecto local, el C. L. del C. E. E. M. seleccionó las solicitudes de plazas de intercambio de los estudiantes de la Facultad. De un total de 66 peticiones, se han tramitado 42, para Francia, Inglaterra, Holanda, Suiza, Alemania, Italia, Austria y Canadá.

LIBROS Y REVISTAS

BIBLIOTECA DE LIBROS DE LA FACULTAD DE MEDICINA 1961-1962

FILIAL DE LA BIBLIOTECA UNIVERSITARIA

PERSONAL

<i>Director</i>	D. ABELARDO PALANCA PONS. Grabador Esteve, 28
<i>Auxiliar facultativo</i>	Srta. PILAR FAUS SEVILLA. Micer Mascó, 29. Teléfono 27 43 31.
<i>Oficial 2.ª administrativa</i>	Srta. CONCHITA GÓMEZ SOLSONA. Naturalista Ba- ca, 15.
<i>Subalternos</i>	Sr. GUILLERMO CASTELL RAGA. Progreso, 183. Teléfono 23 13 91.
	Sr. SABAS MAESO PELÁEZ. Guillén de Castro, 24.

HORARIO

De 8 a 14 horas y de 15 a 21 horas.

Su funcionamiento rige de acuerdo con las normas de la Biblioteca Universitaria.

Durante el curso 1961-62 se ha procedido en esta Biblioteca a la ordenación, catalogación y clasificación de las obras del Seminario de Historia de la Medicina, incorporado a esta Biblioteca como Sala V. También se está concluyendo la ordenación y catalogación de la Sala III, estando igualmente muy adelantada la ordenación y catalogación de la Sala I.

Por último, se ha comenzado la redacción del Catálogo de fondos antiguos de esta Biblioteca con vistas a su inmediata publicación.

El horario de la Biblioteca se ha ampliado tres horas, elevándose por tanto el número total de horas de servicio a doce horas.

La relación de lectores durante el pasado curso es la siguiente:

Septiembre	1.260
Octubre	1.602
Noviembre	2.056
Diciembre	1.234
Enero	1.707
Febrero	1.856
Marzo	1.406
Abril	1.368
Mayo	1.807
Junio	1.456
Julio	1.260

Total 17.012

HEMEROTECA

PERSONAL

<i>Director</i>	Dr. D. JOSÉ M. ^a LÓPEZ PIÑERO
<i>Bibliotecaria</i>	Dr. ^a D. ^a PILAR FAUS SEVILLA
<i>Auxiliares</i>	{ Srta. JOSEFINA TABERNER QUEROL
	{ Srta. CARMEN VIÑALS PÉREZ
	{ Srta. MAGDALENA NAVARRO CABRERA

HORARIO DE CLASES

Durante el curso académico: de 8'30 a 14 horas y de 16 a 21 horas.

Desde el 15 de julio al 15 de septiembre: de 9 a 13 horas y de 17 a 21 horas.

Como consecuencia de la instalación de la tercera sala de la Hemeroteca, ha sido necesario reorganizar la distribución de las colecciones de revistas. En la sala I y II quedarán todas las revistas a partir de 1951, además de las grandes obras de consulta y los índices bibliográficos. En la sala III estarán las mismas colecciones, en idéntica distribución desde 1950 hacia atrás, así como las colecciones antiguas o de tema no médico. En todas las salas se ha realizado una distribución desde 1950 hacia atrás, así como las colecciones antiguas o de tema no médico. En todas las salas asimismo se ha realizado una distribución y señalización con arreglo a las siguientes materias:

Alergología	Hidrología
Anales de Universidades	Higiene
Anatomía	Laboratorio clínico
Anestesia	Histología y Anatomía Patológica
Bibliografía médica	Historia de la Medicina
Bioquímica	Medicina
Biología	Medicina Laboral y Social
Cancerología	Medicina Legal
Cardiología	Medicina tropical
Ciencias	Microbiología
Cirugía	Neurocirugía
Cirugía Torácica	Neuropsiquiatría y Psicología
Dermatología y Venereología	Obstetricia y Ginecología
Endocrinología	Odontología
Enseñanza médica	Otorrinolaringología
Farmacía	Pediatría y Puericultura
Farmacología y Terapéutica	Radiología
Fisiología	Respiratorio
Fisiopatología, Medicina experimental y Patología general	Reumatismo
Gastroenterología y nutrición	Tisiología
Genética	Traumatología, ortopedia y cirugía del aparato locomotor
Geriatría	Urología
Hematología	Veterinaria

Se han reorganizado también, los ficheros, que quedan separados en artículos hasta 1950 y artículos desde 1951. Además se han añadido los ficheros auxiliares con los datos concretos de cada colección, uno por orden alfabético y otro por materias. Estamos pendientes de la llegada de nuevos ficheros para colocar el de autores y el de la clasificación decimal.

A partir de Octubre de 1962, la Hemeroteca pondrá a la disposición de los señores médicos los siguientes servicios:

1.º Servicio de microfilm, para los artículos médicos que no estén en la Hemeroteca.

2.º Servicio de búsqueda bibliográfica, sobre un tema médico concreto en un espacio de tiempo determinado.

3.º Índice médico español, que recogerá por autores y materias todas las publicaciones médicas españolas.

PRESTAMOS DE REVISTAS

Agosto de 1961	56	Febrero	75
Septiembre	78	Marzo	98
Octubre	72	Abril	93
Noviembre	71	Mayo	170
Diciembre	53	Junio	95
Enero de 1962	64	Julio	88
		Total	1.013

REVISTAS EN LA HEMEROTECA CLASIFICADAS POR MATERIAS

ALERGOLOGIA

Alergología.

ANALES DE UNIVERSIDADES

Arquivos da Universidade da Bahía.
Anales de la Universidad Hispalense.
Anales de la Universidad de Murcia.
Anales de la Universidad de Valencia.
Boletín de la Universidad de Granada.
Boletín de la Universidad Nacional de Tucumán.
Universidad Pontificia Boliviana.

ANATOMIA

Acta Anatómica.
Anais do Colegio Anatomico Brasileiro.
Anales de Anatomía.
Anatomical Record.
Anatomischer Anzeiger.
Anatomischer Bericht.
Anatomy, Antropology and Embriology (Excerpta Médica).
Archiv fur Anatomie und Entwicklungsgeschichte.
Archives d'Anatomie, d'Histologie et d'Embriologie.
Archivo de Anatomía e Anthropología.
Archivo Español de Morfología.
Arquivo de Anatomia e Anthropologia.
Arquivos do Instituto de Anatomia.
Ergebnisse der Anatomie und Entwicklungsgeschichte.
Folia Anatomica Universitatis Conimbriensis.
Handbuch der Mikroskopischen Anatomie des Menschen.
Jahresberichte U. D. F. der Anatomie und Entwicklungsgeschichte.
Journal of Anatomy and Physiology.
Journal of Morphology.
Ricerche di Anatomia.
Ricerche di Morfologia.
Travaux du Laboratoire d'Anatomie de la Fac. de Médecine d'Alger.
Zeitschrift fur Anatomie und Entwicklungsgeschichte.
Zeitschrift fur Zellforschung und Mikroskopische Anatomie.

ANESTESIA

Anesthésie et Analgésie.
British Journal of Anaesthesia.
Current Researches in Anesthesia Analgesia.

BIBLIOGRAFIA MEDICA

Bibliografía Médica Internacional.
Bibliotheca Portocalensis.
British Book News.
Current List Literature.
Das Deutsche Buch.
Index Medicus.
Indice Cultural Español.
Quarterly Cumulative Index Medicus.

BIOQUIMICA

Acta Vitaminológica.
Annual Review of Biochemistry.
Archives of Biochemistry and Biophysics.
The Biochemical Journal.
Biochemische Zeitschrift.
Bulletin de la Société de Chimie Biologique.
Journal Biological Chemistry.
Physiology, Biochemistry and Pharmacology (Excerpta Médica).

BIOLOGIA

Annales Med. Esp. et Biologiae Fenniae.
Archives de Biologie.
Archives italiens de Biologie.
Arquivos do Instituto de Biologia do Exército (Rio Janeiro).
Athena.
Biologica (Santiago de Chile).
Boletín de la Sociedad de Biología de Concepción (Chile).
Comptes Rendus des Séances de la Société de Biologie.
Revista de la Sociedad Argentina de Biología.
Revue Canadienne de Biologie.
Trabajos del Instituto de Biología Animal.

CANCEROLOGIA

- Acta Unio Internationalis contra Cancrum.
Archivos Cubanos de Cancerología.
Boletín de la Liga contra el Cáncer.
British Journal of Cancer.
Bulletin Algérien de Carcinologie.
Bulletin de l'association Française pour l'étude du cancer.
Cáncer.
Cáncer (Excerpta Médica).
Cáncer Research.
Cancerología.
Der Krebsarzt.
Index Analyticus Cancerologie.
Oncología.
Proceedings of the American Association of Cancer Research.
Revista Colombiana de Cancerología.
Revista Española de Oncología.
Revista Mexicana de Cirugía, Ginecología y Cáncer.
Zeitschrift fur Krebsforschung.

CARDIOLOGIA

- American Heart Journal.
Angiología.
Archivos de Enfermedades del Corazón y de los Vasos.
British Heart Journal.
Cardiovascular Diseases (Excerpta Médica).
Folia Cardiológica.
Revista Argentina de Cardiología.
Revista Española de Cardiología.

CIENCIAS

- Asociación Española para progreso de las Ciencias (Congresos).
Boletín de la Sociedad Española de Historia Natural.
Bulletin of the Research Council of Israel.
Conferencias y Reseñas científicas de la R. S. E. de Historia Natural.
Endeavour.
Humanitas.
Memorias de la Real Sociedad Española de Historia Natural.
Nature.
Philips Research Reports.
Revista del Frío.
Revista Internacional de Sociología.
Revue Technique Philis.
La Ricerca Scientifica.
The Rockefeller Foundation.
Russian Journal of Inorganic Chemistry.
Sinergia.

CIRUGIA

- American Journal of Surgery.
Anales de la Clínica de Patología Quirúrgica.
Annals of Surgery.
Annales Chirurgiae et Gynaecologiae Fenniae.
Archiv fur Klinische Chirurgie.
Archiv fur Orthopadische und Unfall Chirurgie.
Archives of Surgery.
Boletín de la Sociedad de Cirugía del Uruguay.
Bordeaux Chirurgical.
British Journal of Surgery.
Bruns Beitrage zur Klinischen Chirurgie.
Bulletins et Mémoires de la Société de Chirurgie de Paris.
Bulletin de la Société Internationale de Chirurgie.
Cirugía y Cirujanos.
Cirugía, Ginecología y Urología.
Der Chirurg.
Ergebnisse der Chirurg und Orthopadie.
International Abstracts of Surgery.
Journal de Chirurgie.
Journal International de Chirurgie.
Journal of the International College of Surgeons.
Lyon Chirurgical.
Ospedali d'Italia, Chirurgia.
Philippine Journal of Surgery.
Quarterly Journal of Surgery Obstetrics Gynecology.
Revista Española de Cirugía.
Revista Española de Cirugía, Traumatología y Ortopedia.
Revista Mexicana de Cirugía, Ginecología y Cáncer.
Revue de Chirurgie.
Surgery (Excerpta Médica).
Surgery Gynecology and Obstetrics.
Western Journal of Surgery Obstetrics and Gynecology.
Journal of Thoracic and Cardiovascular Surgery.

DERMATOLOGIA Y VENERELOGIA

- Actas Dermo Sifilográficas.
Annales de Dermatologie et Syphilographie.
Archiv fur Dermatologie und Syphilis.
Archiv fur Klinische und Experimentelle Dermatologie.
Boletín de la Sociedad Cubana de Dermatología y Sifiliografía.

British Journal of Dermatology and Syphilis.
 British Journal of Venereal Diseases.
 Bulletin Société Française de Dermatologie et Syphiliographie.
 Dermatología (México).
 Dermatology and Venereology (Excerpta Medica).
 Fontilles.
 Revista Argentina de Dermatosifilología.
 Revista de Sifiliografía, Leprología, Dermatología.
 Urologic and Cutaneous Reviews.

ENDOCRINOLOGIA

Annales d'Endocrinologie.
 Diabetes.
 Endocrinology.
 Endocrinology (Excerpta Medica).
 Journal of Clinical Endocrinology.
 Journal of Endocrinology.

ENSEÑANZA MEDICA

Journal of Medical Education.
 Methods and Problems of Medical Education.
 Revista de Educación.

FARMACIA

American Journal of Pharmacy.
 Annales Pharmacéutiques Françaises.
 Boletín de la Sociedad Española de la Farmacia.
 Farmacia Nueva.
 Journal of the American Pharmaceutical Association (Sección Práctica y Científica).
 Journal Pharmaceutical Sciences.

FARMACOLOGIA Y TERAPEUTICA

Analecta Terapéutica.
 Anales del Instituto de Farmacología Española.
 Antibiotics Chemoterapy.
 Archiv fur Experimentelle Pathologie und Pharmakologie.
 British Journal of Pharmacology and Chemoterapy.
 Current Therapeutic Research.
 Die Therapie des Monats.
 Farmacología y Terapéutica.
 Farmacoterapia Actual.
 Journal of Pharmacology and Experimental Therapeutics.
 Physiology, Biochemistry and Pharmacology (Excerpta Medica).

Progreso Terapéutico.
 Progresos de Terapéutica Clínica.
 Zeitschrift fur Immunitatsforschung und Experimentelle Therapie.

FISIOLOGIA

Acta Argentina de Fisiología y Fisiopatología.
 American Journal of Physiology.
 Annual Review of Physiology.
 Archives Internationales de Physiologie.
 Handbuch der Normalen und Pathologischen Physiologie.
 Journal de Physiologie.
 Journal de Physiology.
 Memorias y Trabajos del Instituto de Fisiología de Tenerife.
 Pflugers Archiv fur Die Gesante Physiologie.
 Physiological Reviews.
 Physiology Biochemistry and Pharmacology (Excerpta Medica).
 Quarterly Journal of Experimental Physiology.
 Revista Española de Fisiología.

FISIOPATOLOGIA, MEDICINA EXPERIMENTAL, PATOLOGIA GENERAL

Acta Argentina de Fisiología y Fisiopatología.
 Annales Medicinæ Experimentalis et Biologie Fenniae.
 Archiv fur Experimentelle Pathologie und Pharmacologie.
 Archivos de Medicina Experimental.
 Beitrage zur Pathol. Anatomie U. zur Allgemeinen Pathologie.
 British Journal of Experimental Pathology.
 General Pathology and Patological Anatomy (Excerpta Medica).
 Handbuch der Normalen und Pathologischen Physiologie.
 Journal of Experimental Medicine.
 Journal of Pathology and Bacteriology.
 The Kitasato Archives of Experimental Medicine.
 Schweizerische Zeitschrift fur Allgemeine Pathologie Bakteriologie.
 Pathologie et Microbiologie.
 Proceedings of the Society for Experimental Biology and Medicine.
 Revue Belge de Pathologie et de Médecine Expérimentale.

The Tokushima Journal of Experimental Medicine.
Virchows Archiv fur Pathologische Anatomie und Physiologie.
Zentralblatt fur Allgemeine Pathol. und Pathologischen Anatomie.

GASTROENTEROLOGIA Y NUTRICION

American Journal of Gastroenterology.
Archives des Maladies de l'Appareil Digestif.
Archivos Españoles de Enfermedades del Aparato Digestivo y de la Nutrición.
Gastroenterología.
Gastroenterología (Argentina).
Journal of Nutrition.
Nutrition Abstracts and Reviews.
Revista Española de las Enfermedades del Aparato Digestivo y Nutrición.

GENETICA

Journal of Genetique Humaine.

GERIATRIA

Acta Gerontológica.

HEMATOLOGIA

Folia Haematologica.
Leukemia Abstracts.
Nouvelle Revue Française d'Hématologie.
Revue d'Hématologie.
Le Sang.
Trabajos de Hematología y Hemoterapia.

HIDROLOGIA

Anales Hispanoamericanos de Hidrología Médica y Climatología.
Clínica, Higiene e Hidrología.

HIGIENE

Actes Officiels de l'Organisation Mondiale de la Santé.
Anais do Instituto Med. Tropical.
Annales d'Hygiène Publique.
Annali d'igine.
Archivos de la Secretaría de Salud Pública de la Nación.
Boletín Administrativo de la Secretaría de Salud Pública de la Nación.
Boletín Mensual de Sanidad.
Boletín de la Oficina Sanitaria Panamericana.
Boletín Técnico de la Dirección General de Sanidad.

Bulletin of Higiene.
Bulletin International d'Hygiène de la ligue Soc. Croix Rouge.
Bulletin de l'Organisation Mondiale de la Santé.
Crónica de la Organización Mundial de la Salud.
Gaceta Sanitaria.
Legislación Sanitaria.
Medical Microbiology and Hygiene.
La Medicina Tropical.
Organisation Mondiale de la Santé (Documents fondamentaux).
Organisation Mondiale de la Santé (Recueil des résolutions).
Organisation Mondiale de la Santé (Serie de Monographies).
Organisation Mondiale de la Santé (Serie de Rapports Techniques).
Rapport Epidémiologique et Démographique.
Recueil International de Législation Sanitaire.

Rélevé Epidémiologique Hebdomadaire.
Rendiconti Instituto Superiore di Sanita.
Revista de Sanidad e Higiene Pública.
Salud pública de México.
Sanidad y Beneficencia Municipal.
Santé du Monde.
Statistiques epidémiol. et Démographiques Annuelles.
Transports Internationaux et Protection de la Santé Publique.
Zeitschrift fur Hygiene und Infektionskrankheiten.

LABORATORIO CLINICO

Laboratorio.
Revista Cubana de Laboratorio Clínico.
Revista de Diagnóstico Biológico.

HISTORIA Y ANATOMIA PATOLOGICA

Annales d'Anatomie Pathologique.
Archives of Pathology.
Archivio Italiano di Anatomia e Istologia Patologica.
Archivos de Histología Normal y Patológica.
Beiträge zur Pathol. Anatomie und zur Allgemeinen Pathologie.
Bulletin d'Histologie appliquée.
General Pathology and Pathological Anatomy (Excerpta Medica).
Handbuch der Speziellen Pathologischen Anatomie und Histologie.
Lavori dell'Instituto di Anatomia e Histologia Patologica.

Stain Technology.

Trabajos del Instituto Cajal de Investigaciones Biológicas.

Trabalhos Laboratorio Anatomia Patologica Facul. Medicina de Porto.

Virchows Archiv fur Pathologische Anatomie und Physiologie.

Zeitschrift fur Zellforschung und Mikroskopische Anatomie.

Zeitschrift fur Wissenschaftliche Mikroskopie.

Zentralblatt fur Allgemeine Pathol. und Pathologischen Anatomie.

HISTORIA DE LA MEDICINA

Archivos Iberoamericanos de Historia de la Medicina.

Archivos Médico-Biográficos.

Bulletin of the History of Medicine.

Cuadernos de Historia de la Medicina Española.

Gesnerus.

Journal of the History of Medicine.

Medical History.

Sudhoffs Archiv F. Geschichte der Med. U. der Naturwissenschaften.

MEDICINA

Acta Médica.

Acta Médica Hispánica.

Acta Médica Iránica.

Acta Medica Italica.

Acta Medica Scandinavica.

Acta Médica de Tenerife.

Acta Salmanticensis.

Acta Scholae Medicinalis Universitatis Imperialis Kioto.

Acta Societatis Medicorum Upsaliensis.

Actas de las Reuniones del Cuerpo Facultativo Instituto Policlínico.

Actualidad Médica.

Aggionamenti Sulle Malattie da Infezione.

Amatus Lusitanus.

America Clínica.

American Journal of Clinical Pathology.

American Journal of Medical Sciences.

Anais da Faculdade de Medicina de Porto Alegre.

Anais da Faculdade de Medicina da Universidade de Recife.

Anais Paulistas de Medicina e Cirurgia.

Analecta Medica.

Analele Stintifice ale Universitati «Al I Cuza» oin iasi.

Anales.

Anales de la Casa Salud Valdecilla.

Anales Científicos.

Anales de la Clínica de Ntra. Sra. del Carmen.

Anales Facultad de Ciencias Médicas Asunción.

Anales Facultad de Medicina de Lima.

Anales Facultad de Medicina de Montevideo.

Anales Facultad de Medicina de Santiago de Compostela.

Anales del Hospital de la Santa Cruz y San Pablo.

Anales del Instituto Corachán.

Anales de Medicina y Cirugía.

Anales de Medicina (Medicina).

Anales de Medicina (Cirugía).

Anales de Medicina (Especialidades).

Anales de Medicina Interna.

Anales Médicos (Concepción).

Anales de la Real Academia de Medicina.

Anales Universidad de Murcia.

Annals of Internal Medicine.

Anuario Internacional de Medicina y Cirugía.

Aokaadbi Akademnn Hayk CCCP.

Archiva Medica de Belgica.

Archives of Internal Medicine.

Archivos.

Archivos de la Beneficencia Provincial de Jaén.

Archivos Brasileiros de Medicina.

Archivos del Colegio Médico de El Salvador.

Archivos Españoles de Medicina Interna.

Archivos de Estudios Médicos Aragoneses.

Archivos de la Facultad de Medicina de Zaragoza.

Archivos del Hospital de Basurto.

Archivos del Hospital de Santo Tomás.

Archivos del Hospital Universitario.

Archivos de los Hospitales Universitarios (Ntr.^a Sr.^a de las Mercedes).

Archivo Iberoamericano de Historia de la Medicina.

Archivos del Instituto de Medicina Práctica.

Archivos de Medicina, Cirugía y Especialidades.

Archivos Médicos de Cuba.

Archivos Médicos Quirúrgicos y del Trabajo.

Archivos Peruanos de Patología y Clínica.

Archivos Uruguayos de Medicina, Cirugía y Especialidades.

Arquivos Brasileiros de Medicina.

Arquivos dos Hospitais da Santa Casa de Sao Paulo.

Arquivo de Trabalhos de Faculdade de
 Medicina do Porto.
 Ars Medici.
 Arltliche Wochenschrift.
 Biken's Journal.
 Boletín Clínico dos Hospitais Civis de
 Lisboa.
 Boletín do Sanatorio Sao Lucas.
 Boletín de la Academia Nacional de Me-
 dicina (Buenos Aires).
 Boletín de la Asociación Médica de
 Puerto Rico.
 Boletín del Colegio Oficial de Médicos
 de la provincia de Valencia.
 Boletín del Instituto de Patología Mé-
 dica.
 Boletín Médico Británico.
 Bolletino della Societa Medico-Quirur-
 gica di Moderna.
 Brasil Médico Quirúrgico.
 British Medical Bulletin.
 British Medical Journal.
 Bruxelles Médical.
 Bulletin de l'Académie Nationale de Mé-
 dicine.
 Bulletin et Mémoires de la Soc. Médi-
 cale des Hospitiaux de Paris.
 Bulletin of the New York Academy of
 Medicine.
 Bulletin der Schweizerische Akademie
 der Medizinischen Wiss.
 Bulletin of the School of Medicine Uni-
 vers. de Maryland.
 The Canadian Medical Association Jour-
 nal.
 La Casa del Médico.
 Chinese Medical Journal.
 Ciencias Médicas Hispano Americanas.
 Clerment Medical.
 Clínica Auxiliar.
 Clínica, Higiene e Hidrología.
 Clínica y Laboratorio.
 Clínicas Médicas.
 Clínicas Médicas de Norteamérica.
 Clínica Nouva.
 La Clinique.
 Cobetckar Mednllnha.
 Le Concours Médical.
 Consejo General de Colegios Médicos de
 España.
 Cronicismos.
 Deutsches Archiv fur Klinische Medizin.
 Deutsche Medizinische Wochenschrift.
 El Día Médico.
 Diagnosis y Terapia.
 Die Medizinische Welt.
 Domus Medici.
 Excerpta Sandoz.
 Farmaes.
 Folia Clinica et Biologica.
 Folia Clínica Internacional.
 Folia Medica (Sofía).
 Forstschritte der Medizin.
 Il Fracastoro.
 Frankfurter Zeitschrift fur Pathologie.
 Fukushima Journal of Medical Science.
 Gaceta Médica Española.
 Gaceta Medica de Lima.
 Gaceta Medica Portuguesa.
 Gaceta Médico-Quirúrgica de Bolivia.
 Gaceta Médica del Norte.
 Galicia Clínica.
 Hastane.
 Hippocrates.
 Hispalis Medica.
 O Hospital.
 Hospital General (Madrid).
 Imprensa Médica.
 Der Internist...
 Internal Medicine (Excerpta Medica).
 Jornada Médica.
 Jornal do Medico.
 Journal of the American Medical Asso-
 ciation.
 Journal of Clinical Pathology.
 Journal de Médecine et de Chirurgie.
 Journal de Médecine de Lyon.
 Klinische Medizin.
 Klinische Wochenschrift.
 The Lancet.
 Lisboa Medica.
 L'Ospedale Maggiore.
 Lumen.
 Lyon Médical.
 Malatie Infezione.
 Medical Times.
 Medicamenta.
 Medicina.
 Medicina (Parma).
 Medicina (Revista Mexicana).
 Medicina y Cirugía.
 Medicina y Cirugía de Guerra.
 Medicina Clínica.
 La Medicina Contemporánea.
 Medicina Española.
 Medicina Fennica.
 Medicina Latina.
 O/Medico.
 Medizinische Klinik.
 Memorias do Instituto Oswaldo Cruz.
 Minerva Medica.
 Minerva Nefrologica.
 Mitteilungen aus der Medizinis Fakultat
 Kaiserlich Univ. Tokyo.
 Le Monde Médical.
 Montpellier Médical.
 Neue Medizinische Welt.
 Nicaragua Medica.

- Notas Terapéuticas.
 Noticiero Médico.
 Panminerva Médica.
 Paris Medical.
 Pathologica.
 Philos.
 Policlínica.
 Policlinico.
 Portugal Médico.
 Práctica Médico-Quirúrgica Internacional.
 The Practitioner.
 La Prensa Médica Argentina.
 La Prensa Médica Mexicana.
 The Prescriber.
 La Presse Médicale.
 Proceedings of the Royal Society of Medicine.
 Proceedings of the Staff Meeting of the Mayo Clinic.
 Los Progresos de la Clínica.
 Progresos de Patología Clínica.
 Publicaciones Científicas Alter.
 Quarterly Journal of Medicine.
 Res Medicae.
 Review of Eastern Medical Sciences.
 Revista de la Asociación Médica Argentina.
 Revista Brasileira de Medicina.
 Revista Clínica Española.
 Revista de la Confederación Médica Panamericana.
 Revista de la Facultad de Ciencias Médicas (Rosario R. A.).
 Revista de la Facultad de Ciencias Médicas Farm. y Ramos Menores.
 Revista de la Facultad de Ciencias Médicas de Buenos Aires.
 Revista de la Facultad de Ciencias Médicas de Córdoba.
 Revista de la Facultad de Medicina.
 Revista Goiana de Medicina.
 Revista del Hospital Universitario.
 Revista Ibero Americana de Ciencias Médicas.
 Revista Médica de Chile.
 Revista Médica Cubana.
 Revista Médica Germano Ibero Americana.
 Revista Médica del Hospital Español.
 Revista Médica del Norte.
 Revista Médica del Hospital Colonia.
 Revista Médica Peruana.
 Revista Médica de Valparaíso.
 La Revista de Medicina y Ciencias afines.
 Revista de Medicina del Estudio General de Navarra.
 Revista de Medicina do Rio Grande do Sul.
 Revue Belge des Sciences Médicales.
 Revue Lyonnaise de Médecine.
 Revue de Médecine.
 La Ricerca Scientifica.
 La Riforma Medica.
 Santo Tomas Journal of Medicine.
 Sbornik Vlysoké Skoly Zemedelske a Lesnicke Fakulty Brno.
 Le Scalpel.
 Scientia Medica Italica.
 Schweizerische Medizinische Wochenschrift.
 Seara Medica.
 La Semana Médica.
 Seminario Médico (Jaén).
 S. E. R.
 Spectrum.
 Lo Steloscopio.
 The Summary.
 Síntesis Médica.
 Studies from the Rockefeller Institute for Medical Research.
 Texas Reports of Biology and Medicine.
 Tib Facultesi Mecmuasi.
 The Tohoku Journal of Experimental Medicine.
 Trabajos Inst. Nacional Ciencias Médicas.
 Transactions studies of the College of Physicians Philadelphia.
 Triángulo.
 Turk tip Cemeyti Mecmuasi.
 L'Union Médicale.
 Universitas Medica.
 Universidad Pont. (Bolivia).
 Vida Nueva.
 Wiener Medizinische Wochenschrift.
 World Medical Journal.
 Zeitschrift fur Klinische Medizin.

MEDICINA LABORAL Y SOCIAL
 Archives des Maladies Professionelles du Travail.
 Archivos Médicos del Instituto Mexicano del Seguro Social.
 British Journal of Industrial Medicine.
 Medicina y Seguridad del Trabajo.
 Revista Mexicana de Seguridad Social.
 Revista del Seguro de Enfermedad.

MEDICINA LEGAL
 Annales de Médecine Légale.
 Archivos de Criminología, Neuro-Psiquiatría y Disciplinas Conexas.
 Archivo de Medicina Legal.

Excerpta Criminologica.
Revista del Instituto de Investigaciones
y Docencia Criminológica.
Revista de Medicina Legal.

MEDICINA TROPICAL

Annals do Instituto de Medicina Tropical.
Annals of Tropical Medicine.
Bulletin de la Société de Pathologie Exotique.
La Medicina Tropical.
Medicina de los Países Cálidos.
Porto Rico Journal of Public Health and Tropical Medicine (The).
Revista de Biología Tropical.
Revista del Instituto de Salubridad y Enfermedades Tropicales.
Tropical Diseases Bulletin.

MICROBIOLOGIA

Annales de L'Institut Pasteur.
Annales de Parasitologie Humaine et Comparée.
Archiv fur die Gesamte Virusforschung.
Arquivos do Instituto Bacteriologico Camara Pestana.
Bacteriological Reviews.
Bulletin de L'Institut Pasteur.
Journal Bacteriology.
Journal of Immunology.
Journal of Pathology and Bacteriology.
Medical Microbiology and Mygiene (Excerpta Medica).
Microbiología Española.
Pathologie et Microbiologie.
Schweizerische Zeitschrift fur Allgemeine Pathologie Bakteriologie.
Revista Ibérica de Parasitología.
Revue D'Inmunologie et de Thérapie Antimicrobienne.
Revue de Paludisme.
Zeitschrift fur Immunitatsforschung und Experimentelle Therapie.

NEUROCIROUGIA

Archivio di Neurochirurgia.
Neurochirurgie.

NEUROPSIQUIATRIA Y PSICOLOGIA

Actas Luso Españolas de Neurología y Psiquiatría.
Acta Neurológica Latino Americana.
Acta Neurológica et Psiquiátrica Bélgica.
Acta Neuropsiquiátrica Argentina.

Acta Psiquiatrica et Neurológica Scandinavica.
American Journal of Orthopsychiatry.
Anales Neuropsiquiátricos.
Archiv fur Psychyatrie und Nervenkrankheiten Vereinigt mit Zeitschrift für die Gesamte Neurologie und Psychiatrie.
Archives of Neurology.
Archivio di Psicologia Neurologia Psichiatria e Psicoterapia.
Arquivos do Manicomio Judiciario do Rio de Janeiro.
Archivos de Neuro-Psiquiatría.
Brain.
Bulletin of the Los Angeles Neurological Society.
Confina Neurológica.
Digest of Neurology and Psychiatry.
Diseases of the Nervous System.
Electroencephalographie and Clinical Neurophysiology.
L'Encephale.
Experimental Neurology.
Folia Psichiatria et Neurologica Japonica.
Fortschritte der Neurologie Phychiatrie.
Giornale di Psichiatria e di Neuropatologia.
L'Hygiène Mentale.
The Journal of Abnormal and Social Psychology.
Journal Brasileiro de Psiquiatría.
Journal Brasileiro de Neurologia.
Journal of Comparative Neurology.
Journal of Comparative and Physiological Psychology.
Journal of Neurology Neurosurgery and Psychiatry.
Journal of Neurophysiology.
Der Nervenarzt.
Neurobiologia.
Neurology and Psychiatry (Excerpta Medica).
Neuropsihijatrija.
Psychiatria et Neurologia.
Revista Española de Oto-Neuro-Oftalmología y Neurocirugía.
Revista del Hospital Psiquiátrico de la Habana.
Revista Neurologica de Buenos Aires.
Revista de Neurología Clínica.
Revista de Neuro-Psiquiatría.
Psychological Bulletin.
Revista Oto-Neuro-Oftalmológica Sud Americana.
Revista de Psiquiatría y Psicología Médicas.

Revista de Psicología General y Aplicada.
Revista de Oto-Neuro-Oftalmología y Cirugía.
Revue Neurologique.
Rivista di Neurologia.

OBSTETRICIA Y GINECOLOGIA

Acta Ginecologica.
Acta Gynaecologica et Obstetrica Hispano Lusitana.
Acta Obstetrica et Gynecologica Scandinavica.
American Journal of Obstetrics and Gynecology.
Annais Brasileiros de Ginecologia.
Anais de Clinica Ginec. Faculta de Medicina Universidad de Sao Paulo.
Annales Chirurgiae et Gynaecologiae Fenniae.
Anales del Ateneo Instituto de Maternidad y A. Social Dr. Gauche.
Annales Institut Obstetrici et Gynecologici Univers. Helsinki.
Anales de Obstetricia, Ginecopatia y Pediatría.
Annali di Obstetricia e Ginecologia.
Archiv fur Gynaekologie.
Archivio di Obstetricia e Ginecologia.
Archivos de Ginecología y Obstetricia.
Arquivos de Clínica Ginecológica.
Boletim da Sociedade Portuguesa de Obstetricia e Ginecologia.
Boletín de la Clínica Ginecológica (Montevideo).
Boletín del Instituto de Maternidad.
Boletín de la Sociedad Chilena de Obstetricia y Ginecología.
Boletín Sociedad Ginecológica Española.
Boletín de la Sociedad de Obstetricia y Ginecología de Buenos Aires.
Bulletin Fédération Sociétés de Gynec. et Obstétrique Française.
Cirugía, Ginecología y Urología.
La Clínica Ginecológica.
La Clínica Obstétrica.
Geburtshilfe und Frauenheilkunde.
Gynaecologia.
La Ginecología.
Ginecología.
Ginecología y Obstetricia de Mexico.
Gynecologie et Obstétrique.
Journal of Obstetrics and Gynecology of the British Empire.
Maternidad Obrera.
Matronas.
Minerva Ginecológica.

Obstetricia y Ginecología Latino-Americanas.
Obstetrics and Gynecology (Excerpta Medica).
Progresos de Obstetricia y Ginecología.
Quaderni di Clinica Obstetrica e Ginecologica.
Quarterly Journal of Surgery Obstetrics Gynecology.
Rassegna Bibliografica della Stampa Obstetrico Ginecologica.
Revista Clínica do Instituto Maternal.
Revista Colombiana de Obstetricia y Ginecología.
Revista Cubana de Obstetricia y Ginecología.
Revista Española de Obstetricia y Ginecología.
Revista de Ginecología e d'Obstetricia.
Revista Médico-Quirúrgica de Patología Femenina.
Revista Mexicana de Cirugía, Ginecología y Cáncer.
Revista de Obstetricia y Ginecología de Quito.
Revista de Obstetricia y Ginecología de Venezuela.
Revista Peruana de Obstetricia.
Revista Portuguesa de Obstetricia, Ginecología e Cirugía.
Revue Française de Gynecologie et D'Obstétrique.
Rivista di Obstetricia e Ginecologia.
Rivista d'Obstetricia e Ginecologia Práctica.
Sinopsis Obstétrico-Ginecológica.
Surgery Gynecology and Obstetrics.
Toko-Ginecologia Práctica.
Western Journal of Surgery Obstetrics and Gynecology.

ODONTOLOGIA

La Odontología.
Anais da Faculdade Nacional de Odontologia.
Anales Españoles de Odontostomatología.
British Dental Journal.
Cahiers Odonto-Stomatologiques.
Dental Items of Interest.
Journal of the American Dental Association.
La Odontoiatria.
Odontologisk Revy.

OFTALMOLOGIA

American Journal of Ophthalmology.
Anales Argentinos de Oftalmología.
Anales de Oftalmología.

Annales d'Oculistique.
 Archives d'Ophthalmologie.
 Archives of Ophthalmology.
 Archivos de Oftalmología de Buenos Aires.
 Archivos de la Sociedad Oftalmológica Hispano-Americana.
 Bolletino D'Oculística.
 British Journal of Ophthalmology.
 Graefes Archiv fur Ophthalmologie.
 Indian Journal of Ophthalmology.
 Miopia.
 Ophthalmic Literature.
 Ophthalmology (Excerpta Médica).
 Revista Brasileira de Oftalmología (Rio de Janeiro).
 Revista Española de Oto-Neuro-Oftalmología y Cirugía Neurológica.
 Revista Oto-Neuro-Oftalmológica Sud Americana.
 Revue Internationale du Trachome.

OTORRINOLARINGOLOGIA

Acta Oto-Laryngológica.
 Acta Otorrinolaringológica Española.
 Acta Oto-Rino-Laringológica Ibero-Americana.
 Les Annales d'Oto-Laryngologie.
 Archiv fur Ohren Nasen und Kehlkopfheilkunde.
 Archives of Otolaryngology.
 Archivio Italiano di Otológia.
 Boletín Español de Otorrinolaringología y Broncoesofagología.
 H. N. O.
 The Journal of Laryngology and Otology.
 The Laryngoscope.
 Oto-Rhino-Laryngology (Excerpta Médica).
 Presse Internationale O. R. L.
 Revista Española y Americana de Laring., Otológia y Rinología.
 Revista Colombiana de Oftalmología y Otorrinolaringología.
 Revista Española de Oto-Neuro-Oftalmología y Neurocirugía.
 Revista de Oto-Neuro-Oftalmología y Cirugía Neurológica.
 Revista de Oto-Neuro-Oftalmología Sud Americana.
 Revista de Otorrinolaringología (Santiago de Chile).
 Revue de Laryngologie, Otologie, Rhinologie.
 Rivista de Audiología Prática.
 Zeitschrift fur Laryngologie Rhinologie Otologie.

PEDIATRIA

Acta Pediátrica, Bélgica.
 Acta Pediátrica Española.
 Acta Crianca Portuguesa.
 Aggiornamento Pediatrico.
 American Journal of Disease Children.
 Archives of Disease in Childhood.
 Archives Françaises de Pédiatrie.
 Archivos Españoles de Pediatría.
 Archivos Venezolanos de Puericultura y Pediatría.
 Boletín de la Sociedad Valenciana de Pediatría.
 Courrier.
 La Infancia Anormal.
 Instituto Interamericano del Niño (Boletín).
 Journal of Pediatrics.
 Minerva Pediatrica.
 Le Nourrison.
 Osterreichische Zeitschrift fur Kinderheilkunde und Kinderfursorge.
 Pediatría Panamericana.
 Pediatrics (Excerpta Médica).
 Progresos de Pediatría y Puericultura.
 El Recién Nacido.
 Revista Española de Pediatría.
 Zeitschrift fur Kinderheilkunde.

RADIOLOGIA

Anales del Instituto Radio-Quirúrgico de Guipúzcoa.
 Archives of Physical Medicine.
 British Journal of Radiology.
 Journal of Radiologie et d'Electrologie.
 Radiology
 Radiology (Excerpta Médica).

RESPIRATORIO

American Review of Respiratory Diseases.
 British Journal of Tuberculosis and Diseases of the Chest.
 Chest Diseases (Excerpta Médica).
 Chest Diseases Index and Abstracts.
 El Tórax.

REUMATISMO

Annals of the Reumatic Diseases.
 Boletín de la Liga Uruguaya contra el Reumatismo.
 Revista Española de Reumatismo.

TISIOLOGIA

Anales de la Cátedra de Patología y Clínica de la Tuberculosis.
Archivos Argentinos de Tisiología.
British Journal of Tuberculosis and Diseases of the Chest.
Deutsches Tuberkulose-Blatt.
Giornale di Medicina e Tisiologia.
Hoja Tisiológica.
Lotta contro la Tuberculosis.
Publicaciones del Centro de Investigaciones Tisiológicas.
Rassegna Calabrese di Tisiología e Medicina.
Revista Cubana de Tuberculosis.
Revista Española de Tuberculosis.
Revista de Tuberculosis del Uruguay.
Revue de la Tuberculose.
Chest Diseases (Excerpta Medica).
Tuberculosis Index.
Der Tuberkulosearzt.

TRAUMATOLOGIA, ORTOPEDIA Y CIRUGIA DEL APARATO LOCOMOTOR

Cirugía del Aparato Locomotor.
Archivio Degli Instituti Ospedialieri Santa Corona.
Cirugía Ortopédica y Traumatológica.
Journal of Bone and Joint Surgery.
Revue de Chirurgie Orthopédique.

UROLOGIA

Archivos Españoles de Urología.
British Journal of Urology.
Cirugía, Ginecología y Urología.
Journal d'Urologie.
The Journal of Urology.
Revista Chilena de Urología.
Urologic and Cutaneous Reviews.

VETERINARIA

Anales de la Facultad de Veterinaria de León.

JUNTAS DE FACULTAD
SECRETARIA
REGISTRO DE MATRICULA
CALIFICACIONES
MATRICULAS DE HONOR

JUNTAS DE FACULTAD

RESUMEN DE LOS ACUERDOS MAS IMPORTANTES

JUNTA DEL 31 DE JULIO DE 1961.

Preside el Ilmo. Sr. Decano Dr. D. Juan José Barcia y actúa el Secretario Dr. D. Francisco Gomar Guarner, asistidos por numerosos Catedráticos y Profesores Adjuntos. Secretaría dio lectura al Acta de la Sesión anterior que fue aprobada.

Fueron aceptadas las propuestas de los tribunales que juzgaron las oposiciones a Médicos Internos de Patología quirúrgica a favor de D. Francisco Monte Albelda y D. Vicente Alvarez Angel, para Pediatría a D. José Peiró Alba y D. José García Vila.

Para la admisión de la Tesis presentada por D. José Albaladejo fueron designados los Profesores Barcia, Llombart y Esteller.

Se accede a lo solicitado por D. Francisco Murcia y D. José Giralós para que lean sus Tesis Doctorales en la Facultad de Medicina de Madrid.

Se acuerda que la centralización y provisión de los alimentos para los animales de experimentación quede bajo la dirección del Profesor Llombart, quien presentará el oportuno reglamento para su funcionamiento.

La petición del Profesor Belloch de crearse una plaza de Médico Interno con destino a Farmacología queda encuadrada en la plantilla acordada en su día por la Junta de Facultad.

Quedan designados como representantes de la Facultad el Prof. Alberca, como titular, y el Dr. Sempere, como sustituto en un tribunal que ha de juzgar unas oposiciones a una plaza de practicante y cinco de encargados de servicios del Sanatorio Psiquiátrico del Padre Jofré.

Dióse cuenta a la Junta, del escrito presentado por el Secretario de la Biblioteca de la Facultad, de ajustarse en las prestaciones a las estrictas normas reglamentarias.

Fue aprobado el horario de las clases para el Curso Académico 1961-62. Se acuerdan los encargos de Cátedra

para el mismo y que la vacante en la Cátedra de Anatomía 1.^a sea acumulada al titular de la 2.^a Cátedra Dr. D. Juan José Barcia Goyanes y como extensión la correspondiente de Técnica anatómica 1.^o; y ante la renuncia del Prof. Belloch Montesinos de continuar regentando la Cátedra de Terapéutica física, se acuerda proponer al Dr. D. Vicente Belloch Zimmermann para el desempeño de la misma a partir de 1.^o de octubre del corriente año.

La Junta vio con satisfacción y aprobó unánimemente el contrato con la Junta Provincial del Cáncer para el desempeño conjunto de una labor asistencial.

El Claustro se dio por enterado de la aprobación oficial de la Escuela de Ayudantes Técnicos Sanitarios, e hizo constar en Acta el sentimiento de la Facultad por el fallecimiento del Profesor Don Angel Moreu, Catedrático de Oftalmología de Santiago y antiguo Profesor Adjunto de nuestra Facultad.

A propuesta del Ilmo. Sr. Decano, se acuerda felicitar al Excmo. Sr. Rector. Dr. D. José Corts Grau, por habersele concedido la Gran Cruz de Alfonso X El Sabio y que conste en Acta la satisfacción de este Claustro con este motivo.

Se acordó que las asignaturas del período del Doctorado para el próximo curso 1961-62 sean: Historia de la Medicina, Matemáticas, Endocrinología, Cancerología experimental, Técnica quirúrgica y Traumatología.

JUNTA DEL DÍA 28 DE SEPTIEMBRE DE 1961

Presidida por el Ilmo. Sr. Decano Dr. D. Juan José Barcia, actuando el Sr. Secretario Dr. Gomar Guarner y con la asistencia de diez Srs. Catedráticos, seis Profesores Adjuntos y el delegado del S. E. U., comenzó la sesión leyendo el Sr. Secretario el Acta de la anterior que fue aprobada.

Fue aprobado definitivamente el Hora-

rio de Clases para el próximo Curso 1961-1962.

Secretaría dio lectura al concierto con la Dirección Provincial del Instituto Nacional de Previsión para la prestación de servicios de hospitalización para enfermos del Seguro de Enfermedad en un total de 150 camas. Puesto a discusión, fue aprobado con la modificación del apartado B de la cláusula 2ª.

Se insiste sobre el problema que planteará el necesario suministro de sangre para grandes intervenciones, acordándose gestionar en la Inspección Provincial los medios para hacer llevadero este servicio.

Fue designado el Catedrático de Granada Dr. Gisbert para que con los de esta Facultad, Drs. Barcia, López Gómez, Llombart y Esteller formen el Tribunal que ha de juzgar la tesis doctoral presentada por el licenciado Sr. Albaladejo.

Se acordó prorrogar por el tiempo reglamentario al Profesor Adjunto Dr. Esplugues.

Para juzgar los trabajos de los aspirantes a la Beca «MADE», se acordó que el tribunal se designe después de conocer los nombres de los solicitantes para evitar que figuren en dicho tribunal los directores de los trabajos.

Se recuerda que por Secretaría se haga el trámite reglamentario para los nombramientos de alumnos internos y se solicite de la Superioridad el cambio de epigrafe del Presupuesto del Ministerio para incrementar el número de Médicos Internos, dando de baja a los Alumnos.

Se acuerda conste en Acta la satisfacción de la Junta por haber sido nombrado por oposición Catedrático de Fisiología de Cádiz, el que hasta ahora fue Profesor Adjunto de nuestra Facultad Dr. Viña Giner.

No habiendo más asuntos a tratar se levantó la sesión.

JUNTA DEL 3 DE NOVIEMBRE DE 1961

Bajo la presidencia del Ilmo. Sr. Decano, con asistencia de la mayoría de los claustrales, el Sr. Secretario dio lectura al acta de la Junta anterior que fue aprobada.

El Sr. Decano informó a la Junta sobre el presupuesto de la Facultad para el próximo ejercicio que fue aprobado por unanimidad para ser remitido a la Universidad.

El Profesor Llombart propone que en momento oportuno y por vía reglamen-

taria se gestione el aumento de sueldo a los Profesores adjuntos.

Fueron aprobadas las propuestas de los tribunales que juzgaron las oposiciones a favor del Dr. Brugger para Ayudante de Clases prácticas de Farmacología, Nájera Aguilera para Médico interno de la misma y Llombart Bosch para Médico interno de autopsias clínicas.

Para la concesión de las Becas «MADE» fueron designados los Profesores López Gómez, Carmena y Carbonell.

Se acordó tras larga deliberación acceder a lo solicitado por los Alumnos que agotaron las 4 convocatorias para aprobar el Curso Selectivo, conceder una nueva convocatoria de gracia para aquellos que únicamente tengan una asignatura pendiente.

Para representar a la Facultad en la Jefatura del Sector núm. 3 de Protección Civil de esta Ciudad fue designado el Profesor Dr. Gomar Guarnier.

Fueron designados como vocal propietario y como suplente para representar a la Facultad en el Tribunal de oposiciones a plazas de practicantes del Hospital Provincial, el Catedrático Dr. Esteller y el Profesor Adjunto Doctor Oliver Fogués.

Para la adjudicación del premio extraordinario de la Licenciatura fueron designados por sorteo los Catedráticos Drs. López Gómez, Bonilla y Alberca y como vocal suplente el Dr. Beltrán Báguena.

JUNTA DEL DÍA 19 DE ENERO DE 1962

Con asistencia de diez señores Catedráticos, ocho Profesores Adjuntos y el delegado del S. E. U. se celebró esta Junta presidida por el Ilmo. Sr. Decano Dr. Barcia, actuando el Sr. Secretario Dr. Gomar. Este dio lectura al Acta de la Sesión anterior que fue aprobada.

El Tribunal designado para la concesión de las Becas «MADE» propuso al Dr. D. José M.ª López Piñero y los licenciados D. Ricardo Llopis Llombart y D. Rafael Peset Reiz. El Claustro aprobó dicha propuesta.

Para el Tribunal que ha de juzgar las oposiciones a las plazas de Alumnos Internos de Fisiología general y especial fueron designados los Catedráticos Drs. García Blanco y Carmena y el Profesor Adjunto Dr. Antón, y para la plaza de Alumno Interno de Patología general los

Catedráticos Drs. Beltrán, Valdés y Profesor Adjunto D. López Botet.

Para la admisión de las Tesis doctorales presentadas por D. Juan Bartual Pastor, D. Miguel Ciges Juan y D. Ramón López Martínez, se designó una Ponencia formada por los Catedráticos Drs. García Blanco, Valdés Ruiz y Alberca.

Dióse lectura a la carta dirigida por el Catedrático Dr. Llombart al Director general de Enseñanza Universitaria y la contestación a la misma, en relación con la gestión de una mejora en los emolumentos a percibir por los profesores adjuntos.

La Junta identificada con el espíritu que ha inspirado el escrito del Profesor Llombart se solidariza con el que en su día redactó la Junta de Facultad de la de Ciencias de Murcia y dirigió al Ministerio. Se acordó elevar un escrito a la Superioridad haciendo constar su solidaridad con lo expresado por la Junta de Facultad de Ciencias de Murcia.

Se acuerda conceder el «Premio Rodríguez Fornos» al único solicitante, D. Salvador Galbis Arribas, si la ponencia formada por los Drs. Valdés, Llombart y Carbonell, consideran que reúne las cuatro condiciones mencionadas en la convocatoria.

Fue aprobada la propuesta del Tribunal que juzgó las oposiciones a los premios extraordinarios de la Licenciatura a favor de D. Rafael Peset Reig y D. Ricardo Llopis Llombart, insistiéndose en que se amplíe el número de premios, habida cuenta del contingente de alumnos que cursan en esta Facultad.

Fue nombrado el Tribunal para las oposiciones a las plazas de Ayudantes de Clases Prácticas de Obstetricia, integrado por los Catedráticos Sala Sánchez y Boinilla y el Profesor Adjunto Dr. Martí Alvarez-Ossorio.

A propuesta del Sr. Decano, se acordó agradecer a los Catedráticos Drs. López Gómez y Gisbert Calabuig el ejemplar de su obra Medicina Legal, felicitándoles por su aportación a la bibliografía en lengua Castellana de un texto tan importante.

Se acordó sumarse al homenaje nacional que con motivo de su jubilación rinden todos los Catedráticos de España al Profesor D. Pedro Pineda Gutiérrez, que desempeñó el cargo de Secretario en la Mutualidad de Catedráticos

de Universidad con todo desvelo y desinterés para sufragarle las insignias de la Gran Cruz de Alfonso X El Sabio.

JUNTA DEL 17 DE ABRIL DE 1962

El Ilmo Sr. Decano Dr. Barcia Goyanes, preside la sesión con el Sr. Secretario Dr. Gomar Guarner, asistiendo trece Catedráticos, seis Profesores Adjuntos, un encargado de Curso y el representante del S. E. U.

El Sr. Secretario dio lectura al Acta de la sesión anterior que fue aprobada.

El Sr. Decano propone y así se acuerda que el Claustro felicite al Catedrático de Terapéutica Física Dr. Vicente Belloch Zimmermann por su nombramiento y darle la bienvenida con motivo de asistir por primera vez a Junta de Facultad revestido con el nuevo cargo.

Secretaría dio lectura al oficio de la Dirección General de Sanidad en que se solicita el nombramiento de las ternas reglamentarias que en representación de la Facultad han de formar parte de los Tribunales para juzgar las oposiciones a las plazas vacantes en la plantilla del Cuerpo Médico de la Beneficencia Provincial con categoría funcional de Jefes de Servicio del Hospital Provincial de Valencia.

El Prof. Carmena propone que no se cumplimente la confección de las ternas hasta que la Diputación Provincial cumpla los compromisos contraídos con el Hospital Clínico, para la subvención de las camas de los enfermos de Beneficencia correspondientes a esta Provincia.

El Sr. Decano opina que no se debe renunciar a un derecho, cual es el que la Facultad de Medicina se encuentre representada reglamentariamente en la composición de dichos Tribunales, sin perjuicio de que se siga gestionando el cumplimiento de los compromisos de la Diputación Provincial.

El Prof. Carmena solicita conste en el Acta su oposición a dichos nombramientos.

Tras de la opinión de varios claustros en favor de que se cumplimente el oficio de la Dirección General de Sanidad, quedaron propuestas las ternas de la siguiente forma:

Anatomía Patológica: Profs. Llombart, de Valencia; Bullón Ramírez, de Sevilla y Ortiz Picón, de Granada.

Anestesiología: Profs. Belloch Montesinos, Carbonell y Gomar, todos de Valencia.

Cardiología: Profs. Beltrán Báguena, Valdés y Carmena, los tres de este Claustro.

El Profesor Carmena solicita no formar parte de ninguna terna. El Sr. Decano dice que su designación como técnico es preceptiva, quedando a las resultas de su decisión personal en relación con el nombramiento que pueda hacerse.

Cirugía general: Profesores Bonilla, Carbonell y Gomar, todos de Valencia.

Dermatología: Profesores Esteller, de Valencia, Gómez Orbaneja, de Madrid y Alvarez Quiñones, de Valladolid.

Electrorradiología: Profesores Belloch Montesinos y Belloch Zimmermann, de Valencia, y Carulla, de Barcelona.

Medicina interna: Profesores Beltrán, Valdés y Sala Sánchez, los tres de la Facultad de Valencia.

Obstetricia: Profesores Bonilla, de Valencia, Salvatierra, de Granada y Cónill Montobio, jubilado, de Barcelona.

Urología: Profesores Carbonell y Gomar, de Valencia, y Romero Aguirre, de Zaragoza.

Para formar el Tribunal que ha de juzgar las oposiciones a Médicos Internos de Obstetricia de esta Facultad, fueron designados los Catedráticos Drs. Bonilla y Carbonell y el Profesor Adjunto Dr. Martí Alvarez-Ossorio.

Fueron aprobados los expedientes de las oposiciones a las siguientes plazas de Médicos Internos: Otorrinolaringología, D. Juan Bartual Pastor y D. Manuel Ciges Juan; Patología general, D. Arturo Abella Llácer; de Ayudantes de Clases prácticas de Obstetricia, D. Luis Alfaro Martínez y Don Vicente Zaragoza Orts; Alumnos internos numerarios de Patología general, D. Rafael Carmena Rodríguez; de Fisiología general, D. José González Rodríguez y de Fisiología especial, D. Javier García-Conde Brú.

Para juzgar la Tesis Doctoral (grado de Doctor) de D. Juan Bartual Pastor, los Doctores García Blanco, Barcia Goyanes, Valdés, Alberca y López Gómez, este último sustituyendo al Director de la Tesis, Profesor Trinker. Para la del licenciado Don Ma-

nuel Ciges Juan, los Profesores García Blanco, Beltrán, Valdés, Alberca y el Director de la Tesis, Profesor Bartual, y para la de D. Ramón López Martínez los Drs. García Blanco, Beltrán, Valdés, Bartual y Alberca.

Se aprobó el acta de concesión del «Premio López Sancho» a favor de los Srs. D. Antonio Millet y D. Ramón Trullenque.

Se designó como vocal representante de la Facultad en el Tribunal para cubrir plazas de Médicos de la «Unión y Previsión Médica», de Murcia, al Profesor Dr. D. Román Alberca.

Se accede a la petición de D. José Manuel Sánchez Martínez para que efectúe la lectura de su Tesis Doctoral en la Facultad de Medicina de Granada.

La «Fundación García Muñoz» ofrece instaurar un «Premio» consistente en costear los gastos de expedición del Título de Licenciado al Alumno que reúna determinadas condiciones. El Claustro acepta este ofrecimiento y acuerda testimoniar a los Sucesores del Sr. García Muñoz, el agradecimiento de esta Facultad de Medicina a su generosidad.

Dióse lectura a un escrito elevado por los Catedráticos de Microbiología e Higiene a la Superioridad pidiendo la reorganización de estas Cátedras con cambio de nomenclatura y posible colaboración con la Sanidad Nacional.

Se dio cuenta a la Junta del ofrecimiento de la Biblioteca que fue del ilustre Ginecólogo D. Angel Fargas, a favor de esta Biblioteca, dándose las órdenes oportunas para que pueda ser incorporada al fondo bibliotecario de nuestra Facultad tan valiosa donación.

Leyóse la invitación que el Consejo de Cooperación cultural del Consejo de Europa hace para subvencionar el desplazamiento de tres Profesores Europeos para España, acordándose se tenga en cuenta este ofrecimiento para las invitaciones que haga a los Profesores extranjeros para poder acogerse a esa subvención.

JUNTA DEL 22 DE MAYO DE 1962

Con asistencia de once Catedráticos, cuatro Profesores Adjuntos y el representante del S. E. U., comenzó esta Junta que fue presidida por el Ilmo. Sr. Decano, Profesor Barcia, actuando el Sr. Secretario Prof. Gomar, quien dio lec-

tura al Acta de la anterior sesión, siendo aprobada.

Previas algunas rectificaciones, fueron designados los Tribunales de examen del presente curso 1961-62.

Verificóse un sorteo para la confección de los tribunales de Licenciatura con el siguiente resultado:

1.º Tribunal: Profs. Benlloch Montesinos, Carbonell y Alberca.

2.º Tribunal: Drs. Sala Sánchez, Gomar y Belloch Zimmermann.

Tribunal suplente: Sr. Decano, Beltrán Bágüena y Carreras Matas.

Fueron designados el Dr. Sanchis Bayarri y como suplente el Dr. García Martínez para representar a la Facultad en un Tribunal que ha de juzgar por concurso libre siete plazas de sanitarios y un Ayudante de la Dirección, vacantes en el Hospital Provincial de Valencia.

Se acuerda conceder una prórroga en el desempeño de su cargo al Prof. Adjunto de Microbiología Dr. García Martínez a la vista del informe favorable del Catedrático titular de la asignatura.

Se accede a las solicitudes de D. Pedro Cano Díaz y D. Vicente Mirabet Ippólito para leer sus Tesis doctorales en las Facultades de Madrid y Granada, respectivamente.

Fue aceptada la propuesta de la Junta de matrículas gratuitas para alumnos de esta Facultad y que se implante a vía de ensayo en el próximo curso académico.

El fallecido Dr. D. Juan Santiago Carbonell hizo donación de todos sus libros e instrumental de su clínica para un alumno de esta Facultad carente de medios económicos. Se acuerda conste en Acta la gratitud de la Facultad haciéndolo saber a su albacea testamentario y que se publique en el tablón de anuncios tal donación a los efectos subsiguientes.

Para la admisión de la Tesis doctoral presentada por D. Juan Luis Barcia Salorio fueron designados los Catedráticos Drs. García Blanco, Bartual y Alberca.

El Dr. Bartual, en el capítulo de Ruegos y Preguntas solicita del Sr. Decano, permiso para plantear el problema que se presenta con motivo de la implantación de las Universidades de la Iglesia que comenzó con la instauración del Estudio General de Navarra.

Se produjo un debate en el que intervinieron los Profesores Sanchis Bayarri, Carbonell y Llombart, acordándose que cada uno de los claustrales medite sobre este problema, que los Profesores Bartual y Llombart redacten un escrito sobre este asunto y que el Dr. Barcia redacte otro a fin de que puedan ser considerados en una próxima Junta y a su vista redactar el escrito definitivo que recoja el criterio unánime del Claustro sobre este particular.

El día 29 de mayo, se reúne de nuevo la Junta con asistencia de quince Catedráticos y cinco Profesores Adjuntos, dando el Sr. Secretario, lectura al escrito del Profesor Barcia y al de los Profesores Bartual y Llombart.

Fueron discutidos y comentados todos y cada uno de los distintos conceptos que deben quedar en el escrito definitivo por los Profesores Bartual, Llombart, Beltrán, Carbonell y Sala Sánchez. El escrito definitivo fue aprobado por unanimidad para que sea elevado urgentemente al Sr. Rector con el ruego de que se sirva transcribirlo a la Superioridad para los efectos que procedan. He aquí la transcripción del documento:

«UNIVERSIDAD LITERARIA DE VALENCIA
FACULTAD DE MEDICINA

Excelentísimo y Magnífico Señor:

La Facultad de Medicina de Valencia, en Junta celebrada bajo mi Presidencia el día 29 del corriente, ha tomado por unanimidad el acuerdo de dirigirse a V. M. E. en los términos siguientes:

La Facultad de Medicina de Valencia lamenta haber tenido conocimiento oficial del convenio entre la Santa Sede y el Estado Español sobre reconocimiento de los efectos civiles de las Universidades de la Iglesia, cuya creación le duele en cuanto suponen de desconocimiento en la práctica de la confesionalidad de la Universidad española, cuando toda oportunidad de influir en su realización, y aun la posibilidad de presentar, a través del Rector de la Universidad, Procurador en Cortes, observaciones al mismo, ha pasado ya. Y aunque ello la releva de toda responsabilidad, tanto en la redacción del Convenio como en la situación creada por el mismo, desea expresar a V. M. E. con el ruego de que lo haga llegar al Sr. Ministro de Educación Nacional, su hon-

da preocupación por la situación de inferioridad en que dicho Convenio deja a la Universidad del Estado, tanto en orden a la agilidad y autonomía de sus órganos de Gobierno, cuanto a las perspectivas de adecuar sus recursos económicos a sus reales necesidades, diferencia que aumentaría todavía si, en algún momento que no debe llegar, en tanto sus Universidades se desenvuelvan en la actual penuria, se considerase el Estado llamado a contribuir al sostenimiento de las Universidades de la Iglesia.

Entiende, por lo tanto, que la ratificación de ese Convenio, impondrá a quienes

tienen a su cargo el mantenimiento y el auge y el prestigio y la eficacia de las Universidades estatales españolas, de secular y gloriosa tradición, la inaplazable tarea de revisar el Estatuto jurídico y económico de las mismas, a fin de dotarlas de todos los medios necesarios para enfrentarse, en condiciones de igualdad, con la situación por aquél creada.

Lo que tengo el honor de comunicar a V. M. E. cuya vida guarde Dios muchos años. Valencia, 30 de mayo de 1962. El Decano, firmado: J. J. BARCIA GOYANES.

Magfco. y Excmo. Sr. Rector de la Universidad de Valencia».

S E C R E T A R I A

PERSONAL

Secretario Dr. D. FRANCISCO GOMAR GUARNER, Catedrático de Patología Quirúrgica.

Personal del Ministerio de Educación Nacional:

Jefe de Administración D. FRANCISCO ALDANA CARRERO. Millán Astray, número 8. Burjasot.

Jefe de Negociado D. BARAQUISO MUÑOZ NIETO. Turia, 44.

Auxiliar de Administración Srta. PILAR RODRÍGUEZ RODRÍGUEZ. Micer Mascó, 38, 4.^a.

Personal de la Facultad de Medicina:

Oficial Segundo Srta. MARÍA ESPERANZA CASANOVA MANGLANO. Plaza del Carmen, 4.

Mozo MANUEL CALVÉ ANTÓN. Fray Pedro Vives, número 2.

Horario de Oficina para el público: Todos los días laborales de 9 a 12.

PERSONAL SUBALTERNO DE LA FACULTAD

Conserje JUAN BAUTISTA GINER GINER. Facultad de Medicina. Paseo de Valencia al Mar, 15.

Porteros }
RAFAEL CARBONELL RUBERT. Duque de Calabria, 9.
FRANCISCO CHINCHILLA AZORÍN. Archena, 17.
DOMINGO CHINCHILLA AZORÍN. Archena, 17.
VICENTE OCHERA PASTOR. Calixto III, 35.
ANTONIO ESPARZA QUILES. Facultad de Medicina.
RAMÓN SALES NAVARRO. Dama de Elche, 7. Teléfono 23 25 72.
JUSTO VÁZQUEZ PLATA. Játiva, 4.

SERVICIO TELEFONICO

Facultad de Medicina }
Paseo de Valencia al }
Mar, 15. }
Ilmo. Sr. Decano 22 09 27
Sr. Secretario 21 60 80
Pabellón de especialidades 21 83 09
Centralita }
21 44 86
21 44 87
21 44 88

HOSPITAL CLINICO

DIRECCION Y ADMINISTRACION

PERSONAL

<i>Director</i>	Dr. D. MIGUEL CARMENA VILLARTA. Cirilo Amorós, 76.
<i>Administrador</i>	D. ANDRÉS NAVARRO ROMÁ. Mícer Mascó, 42.
<i>Jefe de Sección</i>	D. TOMÁS BONILLA SANRAFAEL. Barón de San Petrillo, 7.
<i>Oficial Primero</i>	Srta. CARMEN NAVARRO ROMÁ. Mícer Mascó, 34.
<i>Oficial Segundo</i>	Srta. ANGELES PLUO CORTÉS. Pl. Roncesvalles, 6
<i>Auxiliar</i>	Srta. M. ^a TERESA EDO LÓPEZ. Sto. Domingo el Sabio, 13.

RECEPCION DE ENFERMOS (Comisaría)

<i>Oficial</i>	D. VICTORIANO BADÍA TRONCHONI. Socorro, 9.
<i>Oficial</i>	D. DAVID LÓPEZ SANZ. Primado Reig, 121.

ASISTENCIA RELIGIOSA

<i>Padres Camilos</i>	{ Rvdo. D. MIGUEL BARBER Y BARBER Rvdo. D. JAVIER REPULLÉS ALCÓN

HIJAS DE LA CARIDAD DE SAN VICENTE PAUL

<i>Rvda. Madre Superiora</i>	Sor MARÍA VIÑAS VAQUERO
------------------------------------	-------------------------

SERVICIO TELEFONICO

<i>Hospital Clínico</i>	{	Sr. Director	}	22 79 73
		Sr. Administrador		21 44 86
				21 44 87
		Centralita		21 44 88
				22 00 86

REGISTRO DE MATRICULA

MATRICULA OFICIAL DEL CURSO 1961-62

Curso Selectivo 180 alumnos

PLAN 1953

Segundo curso:

1.º de Anatomía descriptiva y topográfica	10	
1.º de Técnica anatómica	3	
Histología y Embriología general	21	
Bioquímica y Fisiología general	4	
1.º de Religión	129 y	1 Honor
1.º de Formación Política	128 y	2 Honor
1.º de Educación física	141	

TOTAL 436 y 3 Honor

PLAN 1953

Tercer curso:

2.º de Anatomía descriptiva y topográfica	167 y	3 Honor
2.º de Técnica anatómica	132	
Fisiología especial	174 y	3 Honor
Microbiología y Parasitología	164 y	9 Honor
Psicología	131	
2.º de Religión	118 y	6 Honor
2.º de Formación política	114 y	11 Honor
2.º de Educación física	126	

TOTAL 1.126 y 32 Honor

PLAN 1953

Cuarto curso:

Patología general	127 y	14 Honor
Anatomía patológica	138 y	13 Honor
Farmacología	169 y	13 Honor
Terapéutica física	138 y	5 Honor
3.º de Religión	3	
3.º de Formación política	2	
3.º de Educación física	15	

TOTAL 592 y 45 Honor

PLAN 1953

Quinto curso:

1.º de Patología médica	137 y	13 Honor
1.º de Patología quirúrgica	132 y	7 Honor
Obstetricia	101 y	6 Honor
Oftalmología	107 y	3 Honor
Historia de la Medicina	105 y	3 Honor

TOTAL 582 y 32 Honor

Sexto curso:

2.º de Patología médica	82 y 7 Honor
2.º de Patología quirúrgica	102 y 4 Honor
Ginecología	75 y 7 Honor
Pediatría	103 y 5 Honor
Otorrinolaringología	90 y 1 Honor
Psiquiatría	84 y 1 Honor
TOTAL	536 y 25 Honor

Séptimo curso:

3.º de Patología médica	79 y 10 Honor
3.º de Patología quirúrgica	75 y 15 Honor
Higiene	82 y 7 Honor
Medicina Legal	77 y 10 Honor
Dermatología	85 y 1 Honor
Historia de la Medicina	85 y 1 Honor
Deontología	79 y 7 Honor
TOTAL	562 y 51 Honor

ESTUDIOS DEL DOCTORADO

Terapéutica Quirúrgica general	24 y 6 Honor
Endocrinología	28 y 5 Honor
Historia de la Medicina	30 y 3 Honor
Matemáticas	5 y 3 Honor
Cancerología	25 y 5 Honor
Traumatología	6
TOTAL	118 y 22 Honor

MATRICULA NO OFICIAL (Convocatoria de Enero)

Primer curso:

1.º de Anatomía descriptiva y topográfica	1
Histología y Embriología	1
TOTAL	2

Segundo curso:

2.º de Anatomía descriptiva y topográfica	4
2.º de Técnica anatómica	1
TOTAL	5

Tercer curso:

Anatomía Patológica	2
----------------------------	---

Cuarto curso:

1.º de Patología quirúrgica	1
------------------------------------	---

Quinto curso:

2.º de Patología quirúrgica	3
Pediatría	3
TOTAL	6

Sexto curso:

3.º de Patología médica	11	
3.º de Patología quirúrgica	9 y	1 Honor
TOTAL	20 y	1 Honor

Séptimo curso:

Prácticas de médica	3	
Prácticas de quirúrgica	2	
Prácticas de Pediatría	1	
TOTAL	6	

MATRICULA NO OFICIAL

<i>Curso Selectivo</i>	17	alumnos
-------------------------------	----	---------

PLAN 1953

Segundo curso:

1.º de Anatomía descriptiva y topográfica	29	
1.º de Técnica anatómica	5	
Histología y Embriología	29	
Bioquímica y Fisiología general	8	
1.º de Religión	7	
1.º de Formación política	6	
1.º de Educación física	7	
TOTAL	91	

Tercer curso:

2.º de Anatomía descriptiva y topográfica	53	
2.º de Técnica anatómica	12	
Microbiología	53	
Fisiología especial	36	
Psicología	8	
2.º de Religión	25 y	3 Honor
2.º de Formación política	29	
2.º de Educación física	30	
TOTAL	246 y	3 Honor

Cuarto curso:

Patología general	49	
Farmacología	55	
Anatomía patológica	52	
Terapéutica física	39	
3.º de Religión	3	
3.º de Formación política	4	
3.º de Educación física	11	
TOTAL	213	

Quinto curso:

1.º de Patología médica	74
1.º de Patología quirúrgica	76
Obstetricia	41
Oftalmología	42
Historia de la Medicina	28

TOTAL 261

Sexto curso:

2.º de Patología médica	56 y	1 Honor
2.º de Patología quirúrgica	66 y	3 Honor
Ginecología	32	
Pediatría	54	
Otorrinolaringología	52	
Psiquiatría	37	

TOTAL 297 y 4 Honor

Séptimo curso:

3.º de Patología médica	53	
3.º de Patología quirúrgica	51	
Higiene	36 y	1 Honor
Medicina Legal	38	
Dermatología	36	
Historia de la Medicina	30	
Deontología	30 y	1 Honor

TOTAL 274 y 2 Honor

CALIFICACIONES DE FIN DE CURSO

ESTUDIOS DE MEDICINA

CALIFICACIONES OBTENIDAS POR LOS ALUMNOS OFICIALES,
NO OFICIALES Y DISPENSA DE ESCOLARIDAD DE ESTA
FACULTAD DE MEDICINA EN EL CURSO 1960-61

CURSO SELECTIVO

Inscripciones:	243	
<i>Calificaciones:</i>		<i>Aptos</i>
Exámenes ordinarios		75
» extraordinarios		47
TOTAL		122

Tanto por ciento de aprobados: 50,20.

1.º DE ANATOMÍA DESCRIPTIVA Y TOPOGRÁFICA

Inscripciones:	96 ordinarias					
<i>Calificaciones:</i>		<u>HR.</u>	<u>SB.</u>	<u>NT.</u>	<u>AP.</u>	<u>SP.</u>
Exámenes ordinarios				2	25	35
» extraordinarios					4	7
				2	29	42

Tanto por ciento de aprobados: 32,20.

1.º DE TÉCNICA ANATÓMICA

Inscripciones:	16 ordinarias					
<i>Calificaciones:</i>		<u>HR.</u>	<u>SB.</u>	<u>NT.</u>	<u>AP.</u>	<u>SP.</u>
Exámenes ordinarios					7	2
» extraordinarios					2	
					9	2

Tanto por ciento de aprobados: 56,25.

HISTOLOGÍA Y EMBRIOLOGÍA

Inscripciones:	110 ordinarias					
<i>Calificaciones:</i>		<u>HR.</u>	<u>SB.</u>	<u>NT.</u>	<u>AP.</u>	<u>SP.</u>
Exámenes ordinarios			2	5	8	18
» extraordinarios			1	2	17	28
			3	7	25	46

Tanto por ciento de aprobados: 31,81.

BIOQUÍMICA Y FISIOLOGÍA GENERAL

Inscripciones:	44 ordinarias					
<i>Calificaciones:</i>		HR.	SB.	NT.	AP.	SP.
Exámenes ordinarios			1	6	19	6
» extraordinarios			1	1	1	2
			2	7	20	8

Tanto por ciento de aprobados: 65,90.

2.º DE ANATOMÍA DESCRIPTIVA Y TOPOGRÁFICA

Inscripciones:	10 honor aplicadas 228 ordinarias					
TOTAL	238					
<i>Calificaciones:</i>		HR.	SB.	NT.	AP.	SP.
Exámenes ordinarios		8	21	12	47	48
» extraordinarios					50	27
		8	21	12	97	75

Tanto por ciento de aprobados: 54,62.

2.º DE TÉCNICA ANATÓMICA

Inscripciones:	7 honor aplicadas 177 ordinarias					
TOTAL	184					
<i>Calificaciones:</i>		HR.	SB.	NT.	AP.	SP.
Exámenes ordinarios		10	14	27	103	27
» extraordinarios					26	4
		10	14	27	129	31

Tanto por ciento de aprobados: 92,39.

FISIOLOGÍA ESPECIAL

Inscripciones:	10 honor aplicadas 192 ordinarias					
TOTAL	202					
<i>Calificaciones:</i>		HR.	SB.	NT.	AP.	SP.
Exámenes ordinarios		10	19	16	45	88
» extraordinarios			3	6	28	62
		10	22	22	73	150

Tanto por ciento de aprobados: 57,92.

MICROBIOLOGÍA

Inscripciones: 13 honor aplicadas
 246 ordinarias

TOTAL 259

<i>Calificaciones:</i>	HR.	SB.	NT.	AP.	SP.
Exámenes ordinarios	5	5	17	43	42
» extraordinarios			8	51	38
	5	5	25	94	80

Tanto por ciento de aprobados: 47,87.

PSICOLOGÍA

Inscripciones: 2 honor aplicadas
 185 ordinarias

TOTAL 187

<i>Calificaciones:</i>	HR.	SB.	NT.	AP.	SP.
Exámenes ordinarios	10	15	5	164	
» extraordinarios				1	
	10	15	5	165	

Tanto por ciento de aprobados: 98,93.

PATOLOGÍA GENERAL Y PROPEDEÚTICA

Inscripciones: 16 honor aplicadas
 150 ordinarias

TOTAL 166

<i>Calificaciones:</i>	HR.	SB.	NT.	AP.	SP.
Exámenes ordinarios	8	19	27	39	15
» extraordinarios				14	12
	8	19	27	53	27

Tanto por ciento de aprobados: 59,63.

ANATOMÍA PATOLÓGICA

Inscripciones: 13 honor aplicadas
 185 ordinarias

TOTAL 198

<i>Calificaciones:</i>	HR.	SB.	NT.	AP.	SP.
Exámenes ordinarios	9	30	28	31	24
» extraordinarios			8	22	21
	9	30	36	53	45

Tanto por ciento de aprobados: 60,10.

FARMACOLOGÍA Y TERAPÉUTICA GENERAL

Inscripciones: 11 honor aplicadas
205 ordinarias

TOTAL 216

<i>Calificaciones:</i>	HR.	SB.	NT.	AP.	SP.
Exámenes ordinarios	4	4	6	49	61
» extraordinarios			3	47	36
	4	4	9	96	97

Tanto por ciento de aprobados: 50,46.

TERAPÉUTICA FÍSICA GENERAL

Inscripciones: 7 honor aplicadas
158 ordinarias

TOTAL 165

<i>Calificaciones:</i>	HR.	SB.	NT.	AP.	SP.
Exámenes ordinarios	4	4	8	71	53
» extraordinarios				37	17
	4	4	8	108	70

Tanto por ciento de aprobados: 72,72.

1.º DE PATOLOGÍA MÉDICA

Inscripciones: 7 honor aplicadas
184 ordinarias

TOTAL 191

<i>Calificaciones:</i>	HR.	SB.	NT.	AP.	SP.
Exámenes ordinarios	6	9	13	17	
» extraordinarios			2	31	3
	6	9	15	48	3

Tanto por ciento de aprobados: 37,69.

1.º DE PATOLOGÍA QUIRÚRGICA

Inscripciones: 6 honor aplicadas
194 ordinarias

TOTAL 200

<i>Calificaciones:</i>	HR.	SB.	NT.	AP.	SP.
Exámenes ordinarios	10	7	17	31	32
» extraordinarios		3	6	19	25
	10	10	23	50	57

Tanto por ciento de aprobados: 41,50.

OBSTETRICIA

Inscripciones: 2 honor aplicadas
150 ordinarias

TOTAL 152

<i>Calificaciones:</i>	HR.	SB.	NT.	AP.	SP.
Exámenes ordinarios	8	18	29	52	6
» extraordinarios			1	18	6
	8	18	30	70	12

Tanto por ciento de aprobados: 77,63.

OFTALMOLOGÍA

Inscripciones: 2 honor aplicadas
136 ordinarias

TOTAL 138

<i>Calificaciones:</i>	HR.	SB.	NT.	AP.	SP.
Exámenes ordinarios		12	17	39	
» extraordinarios		1	5	10	
		13	22	49	

Tanto por ciento de aprobados: 60,86.

2.º DE PATOLOGÍA MÉDICA

Inscripciones: 12 honor aplicadas
183 ordinarias

TOTAL 195

<i>Calificaciones:</i>	HR.	SB.	NT.	AP.	SP.
Exámenes ordinarios	12	52	42	32	
» extraordinarios		1	5	8	
	12	53	47	40	

Tanto por ciento de aprobados: 71,79.

2.º DE PATOLOGÍA QUIRÚRGICA

Inscripciones: 8 honor aplicadas
185 ordinarias

TOTAL 193

<i>Calificaciones:</i>	HR.	SB.	NT.	AP.	SP.
Exámenes ordinarios	8	13	32	47	15
» extraordinarios			1	14	7
	8	13	33	61	22

Tanto por ciento de aprobados: 55,44.

GINECOLOGÍA

Inscripciones: 7 honor aplicadas
 139 ordinarias

TOTAL 146

<i>Calificaciones:</i>	HR.	SB.	NT.	AP.	SP.
Exámenes ordinarios	9	30	20	62	14
» extraordinarios			1	12	10
	9	30	21	74	24

Tanto por ciento de aprobados: 85,61.

PEDIATRÍA Y PUERICULTURA

Inscripciones: 6 honor aplicadas
 164 ordinarias

TOTAL 170

<i>Calificaciones:</i>	HR.	SB.	NT.	AP.	SP.
Exámenes ordinarios	6	11	20	45	
» extraordinarios			2	19	
	6	11	22	64	

Tanto por ciento de aprobados: 57,05.

OTORRINOLARINGOLOGÍA

Inscripciones: 185 ordinarias

<i>Calificaciones:</i>	HR.	SB.	NT.	AP.	SP.
Exámenes ordinarios	5	5	23	87	33
» extraordinarios			1	13	14
	5	5	24	100	47

Tanto por ciento de aprobados: 69,72.

PSIQUIATRÍA

Inscripciones: 136 ordinarias

<i>Calificaciones:</i>	HR.	SB.	NT.	AP.	SP.
Exámenes ordinarios	8	17	21	52	24
» extraordinarios			3	18	5
	8	17	24	70	29

Tanto por ciento de aprobados: 81,61.

3.º DE PATOLOGÍA MÉDICA

Inscripciones: 6 honor aplicadas
136 ordinarias

TOTAL 142

<i>Calificaciones:</i>	HR.	SB.	NT.	AP.	SP.
Exámenes ordinarios	7	20	30	30	
» extraordinarios				19	
	7	20	30	49	

Tanto por ciento de aprobados: 69,71.

3.º DE PATOLOGÍA QUIRÚRGICA

Inscripciones: 10 honor aplicadas
145 ordinarias

TOTAL 155

<i>Calificaciones:</i>	HR.	SB.	NT.	AP.	SP.
Exámenes ordinarios	10	22	22	46	6
» extraordinarios			1	23	4
	10	22	23	69	10

Tanto por ciento de aprobados: 73,54.

HIGIENE Y SANIDAD

Inscripciones: 8 honor aplicadas
112 ordinarias

TOTAL 120

<i>Calificaciones:</i>	HR.	SB.	NT.	AP.	SP.
Exámenes ordinarios	4	5	6	83	10
» extraordinarios			1	15	4
	4	5	7	98	14

Tanto por ciento de aprobados: 91,66.

MEDICINA LEGAL

Inscripciones: 13 honor aplicadas
108 ordinarias

TOTAL 121

<i>Calificaciones:</i>	HR.	SB.	NT.	AP.	SP.
Exámenes ordinarios	7	16	30	48	14
» extraordinarios			4	12	3
	7	16	34	60	17

Tanto por ciento de aprobados: 90,90.

DERMATOLOGÍA Y VENEREOLÓGÍA

Inscripciones: 2 honor aplicadas
120 ordinarias

TOTAL 122

<i>Calificaciones:</i>	HR.	SB.	NT.	AP.	SP.
Exámenes ordinarios	6	7	8	83	
» extraordinarios				19	
	6	7	8	102	

Tanto por ciento de aprobados: 95,90.

HISTORIA DE LA MEDICINA

Inscripciones: 2 honor aplicadas
103 ordinarias

TOTAL 105

<i>Calificaciones:</i>	HR.	SB.	NT.	AP.	SP.
Exámenes ordinarios	7	10	14	80	
» extraordinarios		1			
	7	11	14	80	

Tanto por ciento de aprobados: 100.

DEONTOLOGÍA MÉDICA

Inscripciones: 105 ordinarias

<i>Calificaciones:</i>	HR.	SB.	NT.	AP.	SP.
Exámenes ordinarios	6	31	21	48	
» extraordinarios				5	
	6	31	21	53	

Tanto por ciento de aprobados: 100.

ALUMNOS OFICIALES QUE HAN OBTENIDO MATRICULA DE HONOR EN EL CURSO 1961-1962

ENSEÑANZA OFICIAL

Histología (Selectivo)

- D. Fernando Bonilla Musoles.
- D.^a M.^a Elvira Bosch Reig.
- D. Luis F. Carranza Reategui.
- D. Juan Cosin Aguilar.
- D.^a M.^a Carmen Díaz Mayo.
- D. José Gascó y Gómez de Membrillera.
- D. Juan Moya Corredor.
- D. Pascual Parrilla Paricio.

Bioquímica (Selectivo)

- D.^a Celia Ramón-Llin García.
- D. Antonio Rives Ferriol.
- D. Gerónimo Forteza Vila.
- D. Fernando Bonilla Musoles.
- D.^a M.^a Pilar Pavón Belinchón.
- D.^a M.^a Emilia Magro Moro.
- D. José Gascó y Gómez de Membrillera.
- D. Pascual Parrilla Paricio.

1.º de Religión

- D. Francisco José Pitarch García.
- D. Julián Celma Marín.
- D. Eusebio Marqués Ruiz.
- D. Eduardo Díez Febrer.
- D. Vicente Pallarés Delgado de Molina.
- D.^a M.^a Angeles González Gudino.

Anatomía Humana 2.º

- D. José Manuel Rodrigo Gómez.

Técnica Anatómica 2.º

- D. José Manuel Rodrigo Gómez.
- D. Ricardo Sanz Pons.
- D. Fco. Javier Pitarch García.
- D. Pedro Defez Herráez.

Fisiología Especial

- D. Julián Celma Marín.
- D.^a M.^a Angeles González Gudino.
- D. Gustavo Bataller Piera.
- D. Ricardo Sanz Pons.
- D. Francisco J. Pitarch García.
- D. Ignacio J. Miguel Delgado.
- D. Vicente Pallarés Delgado de Molina.

Microbiología Médica

- D. Vicente Pallarés Delgado de Molina.
- D. Julián Celma Marín.

Psicología

- D. José Ant. Fernández Rego.
- D. Juan Brines Solanes.
- D. José Barberá Alacreu.
- D. José Luis Galán Ayuso.
- D. Julián José Alcañiz Ferrando.
- D. José Miguel Simón González.
- D. Javier Pitarch García.

2.º de Religión

- D. Leopoldo José López Gómez.
- D. Carlos de Paredes Cencillo.
- D. Francisco Garnelo García.
- D. Javier Monleón Alegre.
- D.^a M.^a Concepción Gómez-Ferrer Górriz.

2.º Formación Política

- D.^a M.^a Carmen Leal Cercós.
 - D. Carlos Barcia Mariño.
 - D. Pedro Marset Campos.
 - D. Antonio Palau Romero.
 - D. Javier Monleón Alegre.
 - D. Ginés Sanz Romero.
 - D.^a M.^a Teresa Mengotti Peñalver.
 - D.^a M.^a Concepción Gómez-Ferrer Górriz.
 - D. Ramón Solbes Solbes.
 - D. Luis Andreu Miquel.
 - D. Luis Insa Pérez.
 - D. Vicente Benedito Zornoza.
 - D.^a Elvira Ramos García.
 - D. Manuel Alijarde Guimerá.
- #### *Patología General*
- D. Roberto Marco Cuellar.
 - D. Adolfo Benages Martínez.
 - D. Anastasio Quesada Castejón.
 - D. Pedro Marset Campos.
 - D.^a M.^a Carmen Leal Cercós.

D.^a M.^a Concepción Gómez-Ferrer
Górriz.
D. Carlos Barcia Mariño.
D. Guillermo Garrido Palma.
D. Eduardo Benlloch García.
D. Armando Peinado Vistuer.

Anatomía Patológica

D. José Francisco Alcalá Garcés.
D. Carlos Barcia Mariño.
D. Leopoldo José López Gómez.
D. Roberto Marco Cuellar.
D. Pedro Marsset Campos.
D. Carlos Paredes Cencillo.
D. Joaquín Sala Franco.
D. Manuel M.^a Llombart Bosch.

Farmacología

D. Juan Ramón Corts Giner.
D. Leopoldo José López Gómez.
D.^a M.^a Teresa Mengotti Peñalver.
D.^a M.^a Concepción Gómez-Ferrer
Górriz.
D.^a Elvira Ramos García.

Terapéutica Física

D. Francisco José Ramón-Llin García.
D. Roberto Marco Cuellar.
D.^a M.^a Concepción Gómez-Ferrer
Górriz.
D. Carlos Barcia Mariño.
D. Guillermo Garrido Palma.
D.^a M.^a Teresa Mengotti Peñalver.
D. Juan Ramón Corts Giner.

3.º de Religión

D. Carlos E. Burriel de San Vicente.
Patología y clínica médica 1.º
D. Lorenzo Abad Martínez.
D.^a M.^a Asunción Beunza Vázquez.
D. Rafael Carmena Rodríguez.
D.^a Pilar Fuster Ferrandiz.
D. Fco. Javier García-Conde Brú.
D. Juan Luis García Ferrer.
D. José Luis Herranz Fernández.
D.^a Josefa López Such.
D. Tomás Lucero Castilla.
D. Tomás Ortí Darás.
D. Miguel Ramos Márquez.
D. Carlos Sanchis Aldás.
D. Joaquín Sanchis Aldás.

Patología y clínica quirúrgica 1.º

D. Lorenzo Abad Martínez.
D. Juan Bort Martí.
D. Rafael Carmena Rodríguez.

D. Manuel Moyá Benavent.
D. Javier García-Conde Brú.
D. Francisco Ugalde Bonilla.
D. Segismundo Botella Solana.
D. Ramón Morera Pascual.
D. Agustín Pellicer Berdín.

Obstetricia

D. Lorenzo Abad Martínez.
D. Francisco Ugalde Bonilla.
D. Javier García-Conde Brú.
D. Marcos Sopena Dasí.
D. Rafael Carmena Rodríguez.
D. Manuel Moyá Benavent.
D. Juan Bort Martí.
D.^a Josefa López Such.

Oftalmología

D. Milagro Reig Aracil.
D. Rafael Carmena Rodríguez.
D. Javier García-Conde Brú.
D. Lorenzo Abad Martínez.

Historia de la Medicina 5.º

D. Lorenzo Abad Martínez.
D. Rafael Carmena Rodríguez.
D. Javier García-Conde Brú.
D. Miguel Ramos Márquez.
D. Juan A. Ruipérez Abizanda.
D. Juan F. Terrada Ferrandis.

2.º de Patología y clínica médica

D. Francisco Manuel Honrubia López.
D. Justiniano Castro Navalón.
D. Alfonso Romar Micó.
D. Enrique Vañó Miró.
D. Joaquín Ruiz Navarro.
D. Guillermo Cañellas Sierra.

2.º de Patología y clínica quirúrgica

D. Joaquín Ruiz Navarro.
D. Guillermo Cañellas Sierra.
D. Justiniano Castro Navalón.
D. Manuel Clavel Sanz.
D. Juan Vicente Martínez Sausor.
D. J. Antonio Sanchis Moll.

Otorrinolaringología

D. Romualdo Cebolla Rosell.
D. Francisco Manuel Honrubia López.
D. Joaquín Calap Calatayud.
D. Luis Blay Galaud.
D. Joaquín Ruiz Navarro.

Psiquiatría

- D.^a Ana M.^a Farré Maluquer.
- D. Manuel Clavel Sanz.
- D. Joaquín Ruiz Navarro.
- D. Salvador Lluch López.
- D.^a Mercedes Paris Romeu.
- D. Manuel Lagua Gacerán.

3.º de Patología y clínica médica

- D.^a Josefa Alapont Goda.
- D. Francisco Asensi Botet.
- D.^a Pilar Benedito Zornoza.
- D. Constantino Herranz Fernández.
- D. José Llácer Requeni.
- D. José Marco Martínez.
- D. Vicente Modesto Chaumel.
- D. José Segarra Doménech.
- D.^a Caridad Uribes Catalá.
- D. José Ant. Velasco Rami.

3º de Patología y clínica quirúrgica

- D. César Sainz Bas.
- D.^a Caridad Uribes Catalá.
- D.^a Carmen Greus Prini.
- D. Baltasar Llopis Mínguez.
- D.^a Josefa Alapont Goda.
- D. José A. Velasco Rami.
- D. Julio Zaragoza Orts.
- D.^a Pilar Benedito Zornoza.
- D. José Llácer Requeni.

Higiene y Sanidad

- D. José Ant. de Velasco Rami.
- D. José García-Sala Viquer.
- D. Julio Zaragoza Orts.
- D. Antonio Argudo Millán.
- D. José Llácer Requeni.
- D. Pedro Saballs Radresa.

Medicina Legal y Toxicología

- D. José Llácer Requeni.
- D.^a Pilar Benedito Zornoza.
- D. César Sainz Bas.
- D.^a Caridad Uribes Catalá.
- D. Julio Zaragoza Orts.
- D. José M.^a Calzada Devesa.

Dermatología y Sifiliografía

- D. José Ant. de Velasco Rami.
- D.^a Josefa Alapont Goda.
- D. Julio Zaragoza Orts.
- D. Emilio Aliaga Boniche.
- D. José M.^a Carrasquer Blesa.

Historia de la Medicina 7.º

- D. Vicente Abad Tallada.
- D. José M.^a Calzada Devesa.
- D. Pedro Guillem Náchet.
- D. José Llácer Requeni.
- D. Juan Riera Palmero.
- D. Pedro Saballs Radresa.
- D. José Ant. Velasco Rami.

Deontología

- D. Fernando A. Delgado Gomis.
- D. Manuel Moragrega Ausina.
- D. Pedro Saballs Radresa.
- D. Enrique Fuster Diana.
- D. Alejandro Pascual Martínez.
- D. José Llácer Requeni.

(Doctorado) Endocrinología

- D. Juan Ramón Zaragoza Rubira.
- D.^a Amparo Juan Bordón.

Historia de la Medicina (Doctorado)

- D. Rafael Peset Reig.
- D. Juan Ramón Zaragoza Rubira.

MATRICULAS DE HONOR

ALUMNOS LIBRES

1.º de Religión

- D. José A. Corachán Marzal.

2.º de Formación Política

- D. Francisco Caballero Cabañero.

1.º de Patología y clínica médica

- D. Rafael Castelló García.

2.º de Patología y clínica quirúrgica

- D. José Juan López López.
- D. Hipólito René González González.
- D. Agustín Pellicer Berdín.
- D. Pedro Alcantara Juan.

Dermatología y Sifiliografía

- D. Vicente Vilar Lambies.

Deontología

- D. Mauro Derqui Lleó.

INDICE

INDICE

Págs.

PERSONAL UNIVERSITARIO	5
Sres. Rector y Vice-Rector de la Universidad, Decano y Vice-Decano. Secretario y Vice-Secretario y Bibliotecario de la Facultad de Medicina	7
Catedráticos Numerarios (orden alfabético)	7
Catedrático Numerario jubilado	7
Profesores Auxiliares Numerarios jubilados	8
Profesores Adjuntos Honorarios	8
Profesores Adjuntos	8
Profesor Agregado	9
Profesor Encargado de Curso	9
Jefe de Electrología	9
Profesores especiales	9
Médicos anestesiistas (Interinos)	9
Médicos de guardia	9
Ayudantes de Clases Prácticas	9
Médicos Internos	10
Cuerpo de A. T. S. femeninos	10
Conservador del Museo Anatómico	12
Dibujante fotográfico	12
Escultor anatómico	12
Regidora de enfermeras	12
Calendario académico para el curso 1962-63	13
Cuadro de tribunales de exámenes para las asignaturas	14
Tribunales de Licenciatura	15
Cuadro Horario de Clases curso 1962-63	16
 DIARIO DE LA FACULTAD DE MEDICINA	
Relación por orden cronológico de la labor realizada durante el curso académico 1961-62	17
 INFORMACIÓN GRÁFICA	23

CÁTEDRAS	25
<i>Cuadros de personal y labor académica, desarrollada durante el curso 1961-62 y exposición de propósitos para el curso 1962-63.</i>	
Cátedras de Anatomía descriptiva y topográfica y Técnica Anatómica A y B	27
Cátedra de Histología y Técnica micrográfica	29
Cátedra de Bioquímica y Fisiología general	31
Cátedra de Fisiología especial y descriptiva	34
Cátedra de Microbiología médica	37
Cátedra de Patología general	41
Cátedra de Anatomía Patológica	45
Cátedra de Farmacología y Terapéutica general	51
Cátedra de Terapéutica Física	55
Departamento de Radiodiagnóstico	58
Cátedra de Patología Médica A	59
Cátedra de Patología Médica B	67
Cátedra de Patología Quirúrgica A	77
Cátedra de Patología Quirúrgica B	81
Cátedra de Obstetricia y Ginecología	85
Cátedra de Oftalmología	88
Cátedra de Pediatría y Puericultura	90
Cátedra de Otorrinolaringología	95
Cátedra de Dermatología y Sifiliografía	100
Cátedra de Medicina Legal y Toxicología	102
Cátedra de Higiene y Sanidad	106
Cátedra de Psiquiatría	108
Cátedra de Psicología	110
Cátedra de Historia de la Medicina	111
ESTUDIOS DEL DOCTORADO	
Curso de Cancerología experimental	115
Curso de Endocrinología y Opoterapia	117
Curso de Terapéutica Quirúrgica	117
Curso de Historia de la Medicina Contemporánea	117
Curso de Traumatología del Automovilista	119
CONSEJO SUPERIOR DE INVESTIGACIONES CIENTÍFICAS	
Sección de Fisiología General	121

	<i>Págs.</i>
Sección de Morfopatología	121
Sección de Neurología	122
ENSEÑANZA DE AYUDANTES TÉCNICOS SANITARIOS	
Escuela de Ayudantes Técnicos Sanitarios Masculinos	125
Escuela de Ayudantes Técnicos Sanitarios Femeninos	127
Escuela Diocesana de Ayudantes Técnicos Sanitarios Femeninos de Nuestra Señora de los Desamparados	132
Escuela de Ayudantes Técnicos Sanitarios Femeninos de Nuestra Se- ñora de la Esperanza	136
ENSEÑANZAS DE EDUCACIÓN FÍSICA Y DEPORTES	
Actividades deportivas	139
SINDICATO ESPAÑOL UNIVERSITARIO	
Delegación del S. E. U.	140
BIBLIOTECA DE LIBROS Y REVISTAS	
Biblioteca de libros de la Facultad de Medicina	143
Hemeroteca	144
Revistas en la Hemeroteca clasificadas por materias	146
JUNTAS DE FACULTAD	
Resumen de los acuerdos más importantes	158
SECRETARÍA	
Personal	164
Personal subalterno de la Facultad	164
Servicio telefónico	164
HOSPITAL CLÍNICO DE LA FACULTAD DE MEDICINA	
Dirección y Administración	165
REGISTRO DE MATRÍCULA	
Matrícula oficial del curso 1961-62	166
CALIFICACIONES DE FIN DE CURSO	
Alumnos oficiales, no oficiales y dispensa de escolaridad	170
ALUMNOS DE MEDICINA QUE HAN OBTENIDO MATRÍCULA DE HONOR	
Enseñanza oficial y alumnos libres	178

INFORMACION GRAFICA

Fotografía del nuevo Catedrático Prof. Dr. Vicente Belloch Zimmermann.

Reportaje de la inauguración solemne de los Servicios de Cobaltoterapia.

Fotografías de la Conferencia del Dr. D. Pedro Laín Entralgo, en la Facultad de Medicina de Valencia.

Fotografías de los Dres. Rincón de Arellano, Barceló, Moleres Ferrandis y el Prof. Valdés.

Fotografías del Dr. F. G. Allan, de Birmingham, en "Coloquios sobre orientaciones actuales en Cirugía Ortopédica".

Fotografías del Dr. D. José Viña Giner y del Prof. Dr. Castro Llorente, de Barcelona.

Fotografía del Prof. Angel Fargas Roca y su donación a la Facultad de Medicina.

Fotografías de los miembros de la nueva promoción de doctores en Medicina, Sres. D. Demetrio Gil Espasa, D. José Moreno Navarro, D. Juan L. Rodríguez Pérez, D. José Terencio de las Aguas y D. Angel Facio de Lasquetti.

Fotografías de D. Antonio Llombart Bosch y D. Antonio Basanta Gómez, premios extraordinarios de la Licenciatura de Medicina del Curso Académico 1961-1962.



ANUARIO DE LA FACULTAD DE MEDICINA

*

1962
1963

UNIVERSIDAD DE VALENCIA

**ANUARIO DE LA FACULTAD
DE
MEDICINA**



CURSO 1962-63