

UNIVERSIDAD DE VALENCIA

**ANUARIO DE LA FACULTAD
DE
MEDICINA**



CURSO 1961-62

ANUARIO
DE LA
FACULTAD DE MEDICINA

UNIVERSIDAD DE VALENCIA

ANUARIO DE LA FACULTAD
DE
MEDICINA

CURSO 1961-1962



VALENCIA 1961

ESTADÍSTICA DE LA FACULTAD DE MEDICINA

ANUARIO DE LA FACULTAD

DE

MEDICINA

DE 1961-1962



DEPÓSITO LEGAL. V. 1012.—1960.

Tipografía Artística.—Palleter, 40.—Teléfono 25 06 77.—Valencia

PERSONAL UNIVERSITARIO

PERSONAL UNIVERSITARIO *

Mgfc. y Excmo. Sr. Rector.	Prof. Dr. D. JOSÉ CORTS GRAU.
Excmo. Sr. Vicerrector	Prof. Dr. D. VICENTE BELLOCH MONTESINOS.
Ilmo. Sr. Decano... ..	Prof. Dr. D. JUAN J. BARCIA GOYANES.
Ilmo. Sr. Vicedecano	Prof. Dr. D. LEOPOLDO LÓPEZ GÓMEZ.
Secretario	Prof. Dr. D. FRANCISCO GOMAR GUARNER.
Vicesecretario	Prof. Adjunto Dr. D. ANDRÉS GARCÍA MARTÍNEZ.
Bibliotecario	Prof. Dr. D. JOSÉ GARCÍA-BLANCO OYARZÁBAL.
Vicebibliotecario	Prof. Adjunto Dr. D. VICENTE ALCOBER COLOMA.

PROFESORES HONORARIOS

Excmo. Sr. D. PEDRO RADÍO, ex embajador de la Argentina en España.
Prof. Dr. D. GERHARD DOMAGK.

CATEDRATICOS NUMERARIOS (Orden alfabético)

- Dr. D. ROMÁN ALBERCA LORENTE. Psiquiatría. P. de la Universidad, 4, teléfono 22 29 60.
- Dr. D. JUAN JOSÉ BARCIA GOYANES. Anatomía y Técnica. Gran Vía del Marqués del Turia, 62, teléfono 27 07 10.
- Dr. D. RAFAEL BARTUAL VICENS. Otorrinolaringología. Embajador Vich, 3, teléfono 22 19 19.
- Dr. D. MANUEL BELTRÁN BÁGUENA. Patología Médica. Paz, 44, tel. 21 55 51.
- Dr. D. VICENTE BELLOCH MONTESINOS. Farmacología. P. del Caudillo, 5, teléfono 21 74 94.
- Dr. D. FRANCISCO BONILLA MARTÍ. Obstetricia y Ginecología. Avda. Navarro Reverter, 5, teléfono 21 87 97
- Dr. D. CARLOS CARBONELL ANTOLÍ. Patología Quirúrgica. Jorge Juan, 22, teléfono 21 64 16.
- Dr. D. MIGUEL CARMENA VILLARTA. Patología general. Cirilo Amorós, 76, teléfono 22 15 61.
- Dr. D. MARCELO CARRERAS MATA. Oftalmología. S. Vicente, 88, tel. 22 50 12.
- Dr. D. JOSÉ ESTELLER LUENGO. Dermatología y Venereología. Plaza del Caudillo, 26, teléfono 22 03 58.
- Dr. D. JOSÉ GARCÍA-BLANCO OYARZÁBAL. Fisiología y Bioquímica. Gran Vía del Marqués del Turia, 57, teléfono 21 53 44.
- Dr. D. FRANCISCO GOMAR GUARNER. Patología Quirúrgica. Barón de Cárcer, 40.
- Dr. D. LEOPOLDO LÓPEZ GÓMEZ. Medicina Legal. Sorní, 24, teléf. 21 93 78.
- Dr. D. ANTONIO LLOMBART RODRÍGUEZ. Histología y Anatomía Patológica. Paz, 37, teléfono 21 55 67.
- Dr. D. TOMÁS SALA SÁNCHEZ. Pediatría. Isabel la Católica, 14, tel. 27 03 18.
- Dr. D. VICENTE SANCHIS BAYARRI. Microbiología e Higiene. Marqués de Sotelo, 9, teléfono 21 46 89.
- Dr. D. MANUEL VALDÉS RUIZ. Patología Médica. Ruzafa, 23, tel. 21 27 40.

* La presente relación de personal universitario comprende a aquel que se encuentra prestando sus servicios en el mes de junio, final del curso. Las relaciones que se publican en las Cátedras indican el personal de las mismas durante el curso. Esta es la razón de las pequeñas diferencias que se podrán encontrar en algunos casos.

CATEDRATICOS NUMERARIOS (Orden antigüedad)

Dr. D. VICENTE BELLOCH MONTESINOS.	Dr. D. ANTONIO LLOMBART RODRÍGUEZ.
Dr. D. JOSÉ GARCÍA-BLANCO OYARZÁBAL.	Dr. D. RAFAEL BARTUAL VICENS.
Dr. D. JUAN J. BARCIA GOYANES.	Dr. D. FRANCISCO BONILLA MARTÍ.
Dr. D. MANUEL BELTRÁN BÁGUENA.	Dr. D. JOSÉ ESTELLER LUENGO.
Dr. D. LEOPOLDO LÓPEZ GÓMEZ.	Dr. D. ROMÁN ALBERCA LORENTE.
Dr. D. VICENTE SANCHIS BAYARRI.	Dr. D. CARLOS CARBONELL ANTOLÍ.
Dr. D. TOMÁS SALA SÁNCHEZ.	Dr. D. FRANCISCO GOMAR GUARNER.
Dr. D. MIGUEL CARMENA VILLARTA.	Dr. D. MARCELO CARRERAS MATA.
Dr. D. MANUEL VALDÉS RUIZ.	

CATEDRATICO NUMERARIO JUBILADO

Dr. D. JESÚS BASTERRA SANTA-CRUZ. Oftalmología. Cotanda, 1, tel. 21 14 78.

PROFESORES AUXILIARES NUMERARIOS JUBILADOS

Dr. D. RAFAEL CAMPOS FILLOL. General San Martín, 4.
Dr. D. JOSÉ TOMÁS LÓPEZ-TRIGO. Avda. Barón de Cárcer, 23, tel. 21 94 30.

PROFESORES ADJUNTOS HONORARIOS

Dr. D. EMILIO ALCALÁ LLORENTE. Patología Médica. Avda. José Antonio, 57, teléfono 27 06 43.
Dr. D. TOMÁS ALCOBER COLOMA. Fisiología. Cirilo Amorós, 76, tel. 21 71 85.
Dr. D. JOSÉ ALMELA GUILLÉN. Patología Médica. Paz, 30.
Dr. D. JUAN CAMPOS PÉREZ. Higiene y Microbiología. Maestro Clavé, 30, teléfono 21 08 07.
Dr. D. ALFONSO GONZÁLEZ CRUZ. Patología Médica. Avda. Navarro Reverter, 24.
Dr. D. JOSÉ MARTÍ MATEU. Patología general. Gran Vía Marqués del Turia, 39, teléfono 21 71 09.
Dr. D. FRANCISCO J. RIETA SÍSTER. Patología Médica. Cirilo Amorós, 27, teléfono 21 23 69.
Dr. D. VICENTE SIMÓN GÓMEZ. Otorrinolaringología. Convento de Santa Clara, 9, teléfono 21 70 32.
Dr. D. MANUEL MONTESINOS SÁNCHEZ. Anatomía y Técnica. Cuarte, 32, teléfono 21 26 72.

PROFESORES ADJUNTOS

Dr. D. FELIPE ALCALÁ-SANTAELLA NÚÑEZ. Anatomía y Técnica Anatómica A. Alfonso el Magnánimo, 14, teléfono 21 67 91.
Dr. D. VICENTE ALCOBER COLOMA. Histología y Anatomía Patológica. Eixarchs, 12, teléfono 21 43 91.
Dr. D. VICENTE ANTÓN VILANOVA. Fisiología General. Cirilo Amorós, 59, teléfono 21 28 36.
Dr. D. JOSÉ BÁGUENA CANDELA. Patología Médica. María de Molina, 5, teléfono 22 42 62.
Dr. D. RAFAEL BÁGUENA CANDELA. Patología Médica. Gran Vía Marqués del Turia, 70, teléfono 27 72 47.
Dr. D. ALBERTO BASTERRA IBARRA. Oftalmología. Cotanda, 1, tel. 21 14 78.
Dr. D. JAIME BIGNÉ PERTEGAZ. Patología General. Ruzafa, 30, tel. 21 85 74.
Dr. D. ROMÁN CALABUIG CAMPOS. Anatomía y Técnica B. Paz, 7, teléfono 22 21 55.
Dr. D. JOSÉ CANO IVORRA. Patología Quirúrgica. San Vicente, 132, teléfono 21 08 28.

- Dr. D. JOAQUÍN COLOMER SALA. Pediatría. Cirilo Amorós, 38, tel. 22 45 10.
 Dr. D. JUAN ESPLUGUES REQUENA. Farmacología y Terapéutica. Pie de la Cruz, 4, teléfono 22 75 75.
 Dr. D. ENRIQUE FORNES PERIS. Histología. Barón de Cárcer, 43, teléfono 22 10 67.
 Dr. D. MANUEL GALBIS PASCUAL. Obstetricia y Ginecología. (Interino). Jorge Juan, 9, teléfono 22 32 68.
 Dr. D. ANDRÉS GARCÍA MARTÍNEZ. Higiene y Microbiología. Gran Vía de Germanías, 27, teléfono 27 52 23.
 Dr. D. EMILIO LÓPEZ BOTET. Patología general. Samaniego, 5, tel. 21 88 41.
 Dr. D. JAIME MARCO CLEMENTE. Otorrinolaringología. Arzobispo Mayoral, 16, teléfono 22 53 36.
 Dr. D. IGNACIO MARTÍ ALVAREZ-OSSORIO. Obstetricia y Ginecología. Recaredo, 12, teléfono 21 15 81.
 Dr. D. JOSÉ MONCAYO MARQUÉS. Anatomía y Técnica B. Sueca, 63, teléfono 27 42 39.
 Dr. D. BENJAMÍN NARBONA ARNAU. Patología Quirúrgica. Sorní, 27, teléfono 21 87 75.
 Dr. D. VICENTE OLIVER FOGUÉS. Dermatología y Venerología. Cuenca, 55, teléfono 25 27 54.
 Dr. D. JORGE SEMPERE CORBÍ. Psiquiatría. Gregorio Mayans, 1 y 3, teléfono 27 05 45.
 Dr. D. VICENTE SANCHIS-BAYARRI VAILLANT. Microbiología. Marqués de Sotelo, 9, teléfono 21 46 89.
 Dr. D. FERNANDO GÓMEZ FERRER. Patología Quirúrgica. (Interino).

PROFESOR AGREGADO

- Dr. D. VICENTE ROYO TERUEL. Ciscar, 59, teléfono 27 33 19.

PROFESOR ENCARGADO DE CURSO

- D. JOSÉ M.^a LÓPEZ PIÑERO. Historia de la Medicina. Angel Guimerá, 72.

JEFE DE ELECTROLOGIA

- Dr. D. JULIÁN CELMA HERNÁNDEZ. Almirante Cadarso, 16, tel. 27 47 84.

PROFESORES ESPECIALES

- Srta. AMPARO TALLADA. Campo de Deportes de la Ciudad Universitaria. Rvdo. Dr. D. JOSÉ JANINI CUESTA. Religión y Deontología. Teléf. 21 32 19.
 Dr. D. JOSÉ TALÓN RUIZ. Educación Física. Isabel la Católica, 23.
 Dr. D. SABINO ALONSO FUEYO. Formación Política, 1.º. Joaquín Costa, teléfono 21 28 85.
 Dr. D. VICENTE LUIS SIMÓ SANTONJA. Formación Política, 2.º. Trinitarios, 13, teléfono 21 11 71.

MEDICOS ANESTESISTAS (Interinos)

- D. ENRIQUE FAGOAGA CÁNOVAS. Avda. José Antonio, 68, teléfono 27 21 46.
 D. VICENTE KÜSTER ALFONSO. Gil y Morte, 13, teléfono 25 30 16.
 D. VICENTE MARUENDA PICURELLI. San Vicente, 65, teléfono 22 31 16.
 D. VICENTE MORERA MARCO. Avda. José Antonio, 37, teléfono 27 37 21.
 D. LUIS PIERA PONS. Periodista Badía, 3, teléfono 21 34 20.
 D. VICENTE SÁEZ MERINO. Salas Quiroga, 21, teléfono 25 30 20.
 D.^a ISABEL TORRES DEVESA. Pintor S. Abril, 14, teléfono 27 60 48.
 D. VICENTE VENTO RUIZ. Pintor S. Abril, 14, teléfono 27 60 48.

AYUDANTES DE CLASES PRACTICAS

- D. RAFAEL ALBERT CONTELL. Patología Quirúrgica B. Espartero, 13, teléfono 22 16 30.
- D. LUIS ALFARO MARTÍNEZ. Obstetricia y Ginecología. Dr. Romagosa, 2, teléfono 21 70 85.
- D. FRANCISCO ALGARRA VIDAL. Patología Médica B. Gran Vía de Germanías, 11,, teléfono 27 80 88.
- D. JOSÉ AÑÓ LAFARGA. Patología Médica A. Barón de Cárcer, 49, teléfono 21 79 79.
- D. ANTONIO ARNAU SILLA. Patología Médica A.
- D. EMILIO BORRAJO GUADARRAMA. Pediatría y Puericultura. Pizarro 8.
- D. ARTURO BRUGGER AUBAN. Farmacología. Almirante Cadarso, 9, teléfono 33 33 33.
- D. ALFREDO DELTORO LÓPEZ. Patología Quirúrgica B. Gran Vía Marqués del Turia, 36, teléfono 27 00 51.
- D. DOMINGO ESPINÓS GISBERT. Histología. Cirilo Amorós, 71, tel. 22 95 41.
- D. JOSÉ A. ESPINOSA CABAÑERO. Autopsias Clínicas. Barrio de la Luz, 13.
- D. VÍCTOR GALIANA GUTIÉRREZ. Psiquiatría. Ruiz de Lihori, 1, tel. 22 58 64.
- D. JOSÉ L. GARCÍA-MONTESINOS. Medicina Legal. San Vicente, 59, teléfono 21 02 29.
- D. MANUEL GONZÁLEZ REY. Fisiología. Almirante Cadarso, 10, tel. 27 03 30.
- D. VICENTE LÓPEZ MERINO. Patología Médica B. Maestro Palau, 7, teléfono 22 55 03.
- D. VICENTE MARCO VICENT. Fisiología Especial. Avda. Peris y Valero, 210, teléfono 27 17 04.
- D. JOSÉ M.^a MIGUEL BORJA. Microbiología e Higiene. Marqués de Dos Aguas, 5, teléfono 22 56 10.
- D. FRANCISCO MONTE ALBELDA. Patología Quirúrgica A. Escultor Piquer, núm. 23.
- D. JOSÉ MICÓ SERRANO. Metabolismo. General San Martín, 19, teléfono 21 89 36.
- D. ILDEFONSO MONTESINOS SÁNCHEZ. Anatomía. Cuarte, 74, tel. 21 02 37.
- D. LEONARDO MULINAS VALIENTE. Higiene. Cirilo Amorós, 31, tel. 21 66 67.
- D. FRANCISCO PARÍS ROMEU. Patología Quirúrgica A. Almirante Cadarso, 6, teléfono 27 04 17.
- D. FERNANDO PRÓSPER MONFORT. Anatomía A. Pizarro, 27, tel. 22 25 80.
- D. JOSÉ QUERO GONZÁLEZ. Oftalmología. Cuarte, 118, teléfono 25 56 43.
- D. PEDRO SOSA ARNAU. Patología General. Don Juan de Austria, 34, teléfono 22 50 50.
- D.^a M.^a LUZ TERRADA FERRANDIS. Histología. San Vicente, 89.
- D. ROMÁN TORMO ALMELA. Otorrinolaringología. Sorní, 15, tel. 22 49 70.
- D. ANTONIO TORRES MORERA. Obstetricia. Don Juan de Villarrasa, 4, teléfono 21 35 43.
- D. RAFAEL VIGUERT ALBERT. Dermatología. Grabador Esteve, 31, teléfono 21 57 44.
- D. JOSÉ ANTONIO VILA HERNÁNDEZ. Patología Quirúrgica, 2.^a. Cirilo Amorós, 59, teléfono 21 95 19.

MEDICOS DE GUARDIA

- Dr. D. VICENTE GÓMEZ-FERRER NAVARRO. Plaza Marqués de Estella, 3, teléfono 21 63 30.
- Dr. D. FRANCISCO JAVIER RIETA SÍSTER. Pizarro, 11, teléfono 21 23 69.

MEDICOS INTERNOS

- D. ARTURO ABELLA LLÁCER. Patología general. Guillem de Castro, 55, teléfono 22 27 75.
- D. VICENTE ALVAREZ ANGEL. Patología Quirúrgica B.

- D. EMILIO BAIXAULI CASTELLA. Obstetricia y Ginecología.
 D. RAFAEL BORRÁS PASTOR. Medicina legal. Avenida Barón de Cárcer, 46, teléfono 21 70 36.
 D. MIGUEL CIGES JUAN. Otorrinolaringología.
 D. AMADEO CORET CORET. Patología Médica B.
 D. FLORENCIO CHULIÁ ORTIZ. Farmacología.
 D. ANTONIO DARDER GARCIA. Patología Quirúrgica B.
 D. JUAN ESTELLER GALARZA. Dermatología. Plaza del Caudillo, 26, teléfono 22 03 58.
 D. ALBERTO GARCÍA SALA. Patología Quirúrgica A. Avenida José Antonio, 17, teléfono 27 66 77.
 D. ANGEL JUAN MARCOS. Histología. Jesús, 27, teléfono 22 82 70.
 D. JUAN LABORDA SANZ. Patología Quirúrgica A.
 D. RAMÓN LÓPEZ MARTÍNEZ. Otorrinolaringología.
 D. RAFAEL LLORET PERALES. Electrorradiología. Almirante Cadarso, 28, teléfono 27 29 29.
 D. ANTONIO LLOMBART BOSCH. Anatomía Patológica. Paz, 37, tel. 21 55 67.
 D. RAFAEL MORERA SERRANO. Patología Médica A. Norte, 20. tel. 25 70 41.
 D. JOSÉ ANTONIO NUÑO DE LA ROSA. Patología Médica A.
 D. EMILIO OLMEDA SEVILLA. Anatomía y Técnica A. Avda. del Puerto, 65, teléfono 23 14 02.
 D. FEDERICO PALLARDÓ SALCEDO. Anatomía y Técnica B. Avda. del Barón de Cárcer, 41, teléfono 22 07 26.
 D. JOSÉ PLANELLES MARTÍNEZ. Patología Quirúrgica A. Vitoria, 1, teléfono 25 74 55.
 D. JOSÉ PEIRÓ ALBA. Patología Quirúrgica A. Concha Espina, 59, teléfono 33 18 48.
 D. ENRIQUE PONS ESPAÑA. Patología Médica B. Olivereta, 5, tel. 25 02 82.
 D. FRANCISCO RAGA CASAÑ. Obstetricia y Ginecología.
 D. ROBERTO ROSALÉN ARCHER. Patología general. Guillén Sorolla, 7, teléfono 22 92 51.
 D. RAMÓN ZARAGOZA PUELLES. Electrorradiología. Matemático Marzal, 1, teléfono 21 90 63.
 D. GONZALO ZARAGOZA PUELLES. Electrorradiología. Victoria, 7, teléfono 21 90 63.
 D. MIGUEL MARTÍN GARCÍA. Oftalmología.
 D. JUAN LLAVADOR SANCHIS. Patología general. Balmes, 1, tel. 21 11 21.

CONSERVADOR DEL MUSEO ANATOMICO

Dr. D. ANTONIO CLAVERO NÚÑEZ. Pizarro, 14, teléfono 21 94 19.

DIBUJANTE FOTOGRAFO

D. JOAQUÍN ZARAGOZA ROMÁ. Artes Gráficas, 72.

ESCULTOR ANATOMICO

D. LUIS ROIG D'ALÓS. Lepanto, 1, teléfono 21 98 91.

REGIDORA DE ENFERMERAS

Srta. ANA M.^a PONS CARDA. Grabador Esteve, 36, teléfono 22 19 38.

CALENDARIO ACADEMICO

CALENDARIO ACADEMICO PARA EL CURSO 1961-62

Ordenes de 27 de julio de 1953, 30 de julio de 1956 y 29 de abril de 1957

Comienza el Curso el 4 de octubre de 1961 y terminará el 31 de mayo de 1962

MES	VACACIONES	NÚMERO DE DIAS
1961	Los domingos 8, 15, 22 y 29	4
Octubre	El jueves 12, Fiesta de la Raza	1
	La festividad de San Lucas Evangelista y Médico. Patrono de la Facultad, se celebrará el domingo, 22	
Noviembre	El miércoles, día 1, festividad de Todos los Santos.	1
	Los domingos 5, 12, 19 y 26	4
Diciembre	Los domingos 3, 10 y 17	3
	El viernes 8, fiesta de la Inmaculada	1
	Del 20 al 31, vacaciones de Navidad	12
1962	Del 1 al 7, vacaciones de Año nuevo y Reyes	7
Enero	Los domingos 14, 21 y 28	3
	El lunes 22, festividad de San Vicente Mártir, Patrón de la Ciudad	1
Febrero	Los domingos 4, 11, 18 y 25	4
Marzo	Los domingos 4, 11, 18 y 25	4
	El miércoles 7, Santo Tomás de Aquino, Patrón de los Estudiantes	1
	El lunes 19, fiesta de San José	1
Abril	Los domingos 1, 8 y 29	3
	Del 14 al 22, vacaciones de Semana Santa y Pascua.	9
	El día de la Victoria coincide con el domingo, día 1. El lunes 30, festividad de San Vicente Ferrer, Patrón de Valencia y su Reino	1
Mayo	Día 1, fiesta de San José Obrero	1
	Los domingos 6, 13, 20 y 27	4
	El jueves 31, la Ascensión del Señor	1
Junio	Exámenes	
TOTAL DÍAS DE VACACIONES		66

CUADRO DE TRIBUNALES DE EXAMENES

CURSO DE 1960-61

Tribunales de Exámenes aprobados por la Junta de Facultad en 22 de mayo de 1961, para los alumnos con dispensa de escolaridad, alumnos no oficiales, convocatoria de junio y alumnos oficiales y no oficiales en las de septiembre y enero, más los Tribunales de Licenciatura para todo el año académico.

ASIGNATURAS

PROFESORES

1.º de Anatomía y Técnica Anatómica.	Dres. D. Juan J. Barcia Goyanes, D. Antonio Llombart Rodríguez y D. José Moncayo Marqués.
2.º de Anatomía y Técnica Anatómica.	Dres. D. Juan J. Barcia Goyanes, D. Antonio Llombart Rodríguez y D. Felipe Alcalá Santaella Núñez.
Histología	Dres. D. Juan J. Barcia Goyanes, D. Antonio Llombart Rodríguez y D. Enrique Fornés Peris.
Anatomía Patológica	Dres. D. Antonio Llombart Rodríguez, D. Vicente Sanchis Bayarri y D. Vicente Alcober Coloma.
Microbiología	Dres. D. Vicente Sanchis Bayarri, D. Antonio Llombart Rodríguez y D. Vicente Sanchis Bayarri Vaillant.
Higiene	Dres. D. Vicente Sanchis Bayarri, D. Antonio Llombart Rodríguez y D. Andrés García Martínez.
Fisiología general	Dres. D. Vicente Belloch Montesinos, D. José García-Blanco Oyarzábal y D. José Viña Giner.
Fisiología especial	Dres. D. Vicente Belloch Montesinos, D. José García-Blanco Oyarzábal y D. Vicente Antón Vilanova.
Patología general	Dres. D. Miguel Carmena Villarta, D. Manuel Valdés Ruiz y D. Emilio López Botet.
Farmacología y Terapéutica Física ...	Dres. D. Vicente Belloch Montesinos, D. José García-Blanco Oyarzábal y D. Juan Esplugues Requena.
1.º de Patología Médica	Dres. D. Manuel Beltrán Bágüena, D. Manuel Valdés Ruiz y D. José Bágüena Candela.
2.º de Patología Médica	Dres. D. Manuel Beltrán Bágüena, D. Manuel Valdés Ruiz y D. Jaime Bigné Pertegaz.
3.º de Patología Médica	Dres. D. Manuel Beltrán Bágüena, D. Manuel Valdés Ruiz y D. José Bágüena Candela.
Prácticas de Médica	Dres. D. Manuel Beltrán Bágüena, D. Manuel Valdés Ruiz y D. Jaime Bigné Pertegaz.
1.º de Patología Quirúrgica	Dres. D. Carlos Carbonell Antolí, D. Francisco Gomar Guarner y D. Benjamín Narbona Arnau.
2.º de Patología Quirúrgica	Dres. D. Carlos Carbonell Antolí, D. Francisco Gomar Guarner y D. Benjamín Narbona Arnau.
3.º de Patología Quirúrgica	Dres. D. Carlos Carbonell Antolí, D. Francisco Gomar Guarner y D. José Cano Ivorra.
Prácticas de Quirúrgica	Dres. D. Carlos Carbonell Antolí, D. Francisco Gomar Guarner y D. José Cano Ivorra.
Obstetricia, Ginecología y Prácticas de Obstetricia	Dres. D. Tomás Sala Sánchez, D. Francisco Bonilla Martí y D. Ignacio Martí A. Ossorio.
Pediatría y Prácticas de Pediatría ...	Dres. D. Tomás Sala Sánchez, D. Francisco Bonilla Martí y D. Joaquín Colomer Sala.
Oftalmología	Dres. D. Rafael Bartual Vicéns, D. Marcelo Carreras Matas y D. Alberto Basterra Ibarra.

ASIGNATURAS

PROFESORES

Otorrinolaringología	Dres. D. Rafael Bartual Vicéns, D. José Esteller Luengo y D. José Iranzo Lloret.
Dermatología	Dres. D. Rafael Bartual Vicéns, D. José Esteller Luengo y D. Vicente Oliver Fogués.
Medicina Legal y Toxicología	Dres. D. Leopoldo López Gómez, D. Román Alberca Lorente y D. Antonio Murcia García.
Psiquiatría y Psicología	Dres. D. Leopoldo López Gómez, D. Román Alberca Lorente y D. Jorge Sempere Corbí.
Terapéutica Clínica	Dres. D. Vicente Belloch Montesinos, D. Manuel Valdés Ruiz y D. Juan Esplugues Requena.
Terapéutica Quirúrgica	Dres. D. Carlos Carbonell Antolí, D. Francisco Gomar Guarner y D. José Cano Ivorra.
Historia de la Medicina	Dres. D. Manuel Beltrán Báguena, D. Leopoldo López Gómez y D. José López Piñero.
Religión y Deontología	Dres. D. Leopoldo López Gómez, D. Jorge Sempere Corbí y Rvdo. P. D. José Janini Cuesta.
Francés, Inglés y Alemán	Dres. D. Rafael Bartual Vicéns, D. Carlos Carbonell Antolí y el Profesor de la asignatura.

TRIBUNALES DE LICENCIATURA, distribuidos según los grupos acordados en Junta de Facultad:

Tribunal núm. 1 Dres. D. Manuel Valdés Ruiz, D. Francisco Bonilla Martí y D. José Esteller Luengo.

Tribunal núm. 2 Dres. D. Vicente Belloch Montesinos, D. Román Alberca Lorente y D. Carlos Carbonell Antolí.

Tribunal suplente: Dres. D. José García Blanco Oyarzabal, D. Tomás Sala Sánchez y D. Francisco Gomar Guarner.

Valencia, 22 de mayo de 1961.

V.º B.º
EL DECANO,

EL SECRETARIO DE LA FACULTAD,



[Handwritten signature]

[Handwritten signature]

Aprobado
EL RECTOR DE LA UNIVERSIDAD,



[Handwritten signature]

**DIARIO DE LA
FACULTAD DE MEDICINA**

DIARIO DE LA FACULTAD

RELACIÓN POR ORDEN CRONOLÓGICO DE LA LABOR REALIZADA
DURANTE EL CURSO 1960-61

3 DE OCTUBRE DE 1960

Inauguración oficial del Curso Académico

Solemnidad especial revistió la apertura del Curso Académico, por haberlo presidido el Sr. Ministro de Educación Nacional, Excelentísimo Sr. D. Jesús Rubio y García-Mina.

Dio comienzo el acto con unas palabras del Jefe Nacional del S. E. U., quien hizo atinadas consideraciones sobre la misión del estudiante y el estilo universitario y cómo el S. E. U. viene a ser el cauce de la opinión escolar y la eficacia de la labor estudiantil.

A continuación el Catedrático de la Facultad de Filosofía y Letras, D. José M.^a Jover Zamora, leyó el discurso inaugural sobre el tema: «Carlos V y las formas diplomáticas del Renacimiento, años 1535-38.»

Fue leída por Secretaría la relación de alumnos premiados en las distintas Facultades, correspondiendo a la Facultad de Medicina los siguientes galardones:

Premios de Licenciatura: D. Leopoldo Lapuerta Fenollosa y don Salvador Sancho Rodríguez-Fornos.

Doctorado: D. Ignacio Hernández Hervás, D. Aurelio García Serrano, D. Miguel Almela Royo, D. Agustín Arániz Gómez, D. Vicente Honrubia López, D. José Monsalvez Pérez y D. José M.^a López Piñero.

Premio extraordinario del Doctorado: D. José M.^a López Piñero

Premio especial del Dr. Rodríguez-Fornos: Correspondía este año a la Facultad de Derecho, otorgándose a D. Antonio Navarrete Pardo.

El Sr. Rector de la Universidad glosó en un bello discurso la significación patriótica del acto, cerrando esta memorable sesión el Sr. Ministro de Educación Nacional, quien, tras un sustancioso discurso, declaró, en nombre de S. E. el Jefe del Estado, abierto el Curso Académico 1960-61, palabras que fueron escuchadas en pie por todos los concurrentes al acto.

INAUGURACIÓN OFICIAL DEL HOSPITAL CLÍNICO

Terminado el acto de la Universidad Literaria, el Sr. Ministro de Educación Nacional, acompañado de las autoridades provinciales y locales, se trasladó a la nueva Facultad de Medicina, en donde fue recibido por el Sr. Decano y el Claustro de Profesores en pleno.

La bendición de los nuevos locales la hizo el Obispo auxiliar Doctor González Moralejo, y a continuación el Sr. Ministro descubrió una lápida conmemorativa de la inauguración de los nuevos pabellones que constituyen el Hospital Clínico de la Facultad de Medicina (Salas de Enfermos, Policlínicas, Laboratorios, etc., etc.). El Doctor Barcia Goyanès ofreció al Sr. Ministro estas mejoras que tan notablemente han de influir en las enseñanzas de la Medicina, a cuyas palabras correspondió el Sr. Rubio con su afectuosa felicitación al Claustro de la Facultad de Medicina y su ofrecimiento de apoyar cuantas iniciativas redunden en provecho de la Ciencia y de los fines sociales que corresponden a un Centro de la categoría de esta gloriosa Facultad de Medicina. El Sr. Ministro fue largamente aplaudido.

SÁBADO 15 DE OCTUBRE

Cátedra de Historia de la Medicina

Sesión del Seminario de Antropología médica.

J. M. López Piñero: «La antropología médica de finales del siglo XIX.»

LUNES 17 DE OCTUBRE

Festividad de San Lucas, Médico y Evangelista

Patrono de la Facultad de Medicina de Valencia

Con motivo de la Festividad de San Lucas, el Profesor Marcelo Carreras Matas, Catedrático de Oftalmología, pronunció una conferencia sobre el tema: «El ojo como instrumento óptico.»

SÁBADO 22 DE OCTUBRE

Cátedra de Higiene y Microbiología médica

V. Sanchis Bayarri Vaillant: «Concepto moderno de Higiene Medicina Preventiva y Medicina Social.»

Cátedra de Historia de la Medicina

Seminario de Antropología médica

J. L. Barcia Salorio: «Richard Siebeck.»

SÁBADO 29 DE OCTUBRE

Cátedra de Patología médica B

F. Chuliá Ortí: «Un caso de hernia diafragmática.»

E. Pons España: «Estenosis mitral hemoptizante.»

V. López Merino: «Un caso de adenoma bronquial.»

Cátedra de Patología general

A. López Fernández, director del Sanatorio de la Malvarrosa de Valencia: «Impresiones médicas de un viaje a Norteamérica.»

Cátedra de Obstetricia y Ginecología

J. Amundarain Geant: «Test de cristalización.»

D. Fernández González: «Mortalidad habitual del feto.»

Cátedra de Historia de la Medicina

Seminario de Antropología médica

E. Amat Aguirre: «Ludolf v. Krehl.»

SÁBADO 5 DE NOVIEMBRE

Cátedra de Patología general

E. López Botet: «Albuminuria ortostática.»

P. Sosa Arnau: «Diagnóstico diferencial de las distrofias musculares.»

Cátedra de Obstetricia y Ginecología

Prof. F. Bonilla: «Resultados del tratamiento de la incompetencia cervical.»

S. Simó: «Criterio de curación de la tuberculosis genital.»

Cátedra de Higiene y Microbiología

V. Sanchis-Bayarri Vaillant: «Las infecciones por los virus de Cocksackia y afines.»

Cátedra de Patología Médica B

F. Algarra Vidal: «Un caso de atresia tricuspídea.»

V. Tormo Alfonso: «Problemas de diagnóstico radiográfico planteados por una presunta cardiopatía.»

R. Báguena Candela: «Discusión diagnóstica de un caso de ascitis.»

Prof. M. Beltrán Báguena y G. Forteza Bover: «Un caso de mielomatosis múltiple leucémica con dos globulinas anormales en el suero.»

Cátedra de Historia de la Medicina
Seminario de Antropología médica
J. M. Morales Meseguer: «Kurt Goldstein.»

SÁBADO 12 DE NOVIEMBRE

Cátedra de Patología Médica B

A. Sesé Martínez: «Bronquiectasias supuradas.»
J. Mur Linares y J. A. Perales Obenich: «Neoplasia gástrica.»

Cátedra de Patología general

R. Rosalén Archer: «Mieloma múltiple.»
Prof. M. Carmena: «Diagnóstico diferencial de tres enfermos con síndrome de astenia.»

Cátedra de Obstetricia y Ginecología

S. Simó: «El estadio funcional del endometrio en la tuberculosis genital.»
F. Raga: «Comentarios a un caso de hidramnios agudo precoz.»

Cátedra de Patología Médica A

I. García Herreros: «Cuatro casos sobre mielopatía cervicartrocica.»

Cátedra de Historia de la Medicina
Seminario de Antropología médica

J. Sempere Corbí: «Ernest v. Bergmann.»

SÁBADO 19 DE NOVIEMBRE

Cátedra de Patología Médica B

M.^a Dolores Bori Lizondo: «Parálisis pseudobulbar.»
F. Folch Blanch: «Claudicación intermitente del miembro superior.»

J. L. Rodríguez Pérez: «Estudio alérgico de dos casos de sensibilidad a la penicilina.»

A. Coret Coret y V. López Merino: «Evolución de un caso de mixedema del adulto.»

J. Báguena Candela: «Un caso de endocrinopatía y malformaciones congénitas múltiples.»

Cátedra de Patología general

E. López Botet: «Esclerodermia.»
R. Moleres Ferradis: «Espondilitis anquilopoyética.»

Cátedra de Patología Médica A

J. Bigné Pertegaz: «Diagnóstico diferencial de un caso clínico con las características de la macroglobulinemia de Waldenström.»

Cátedra de Historia de la Medicina

Seminario de Antropología médica

A. Taléns: «Hans Eppinger.»

MARTES 22 DE NOVIEMBRE

Cátedra de Farmacología y Terapéutica

Profs. Soldi y Taglietti, de la Universidad de Milán: «Coloquio sobre "La Xanalamina" quimioterápico contra los virus.»

SÁBADO 26 DE NOVIEMBRE

Cátedra de Patología Médica B

F. Honrubia López: «Alteración hemodinámica en enfisemasos con síncope.»

A. Romar Micó: «El pulso y el metabolismo basal. Resultados de 400 casos.»

J. L. Barcia Salorio: «Comentarios a un caso de paraparesia espástica.»

J. Lanuza Sanchis: «Neumoalérgenos. Presentación de un caso.»

J. Mur Linares: «Dos casos de megaesófago cardiotónico y neoplásico.»

Cátedra de Patología Médica A

J. Cabanes Pecourt: «Angioma doble de la convexidad, con excelente resultado terapéutico.»

Cátedra de Obstetricia y Ginecología

L. Rodríguez de Vera: «Discrepancias en los resultados de la insuflación tubárica según el modelo de cánula.»

V. Zaragoza: «Cromosoma sexual en los anexos fetales.»

Cátedra de Historia de la Medicina

Seminario de Antropología médica.

J. M. López Piñero: «La tipificación nosológica.»

SÁBADO 3 DE DICIEMBRE

Cátedra de Patología Médica B

V. López Merino: «Técnicas espirográficas en el asmático.»

R. Llopis Llombart: «Un caso de pseudoasistolia de las manos calientes.»

R. Peset Reig: «Neumotórax espontáneo de larga evolución.»

F. Collado Villanueva: «Evolución de la función respiratoria en tres asmáticos.»

J. Riera Pérez: «Curso evolutivo de dos casos de enfisema.»

R. Báguena Candela: «Cáncer de estómago.»

Cátedra de Patología Médica A

F. González Rodríguez: «Bocios simples.»

Cátedra de Patología general.

L. Lapuerta Fenolosa: «Absceso de pulmón.»

Prof. M. Carmena: «Diagnóstico diferencial de un síndrome de anemia crónica.»

Cátedra de Patología quirúrgica B

Proyección de varias películas de alto interés científico, cedidas por Schering A. G., de Berlín.

Cátedra de Historia de la Medicina

Seminario de Antropología Médica.

E. Amat Aguirre: «Víctor V. Weiszäcker.» (I).

SÁBADO 10 DE DICIEMBRE

Cátedra de Patología Médica B

V. Tormo, F. Algarra Vidal, R. Peris Mora y A. Taléns: «Criterios diagnósticos de la Tetralogía de Fallot.»

J. Mur Linares: «Ulcus-cáncer gástrico.»

Cátedra de Obstetricia y Ginecología.

M. Galbis Pascual: «Aberraciones de la cromatina sexual.»

F. Raga: «Fisiopatología del líquido amniótico.»

Cátedra de Patología general

E. López Botet: «Exoftalmo transitorio de origen alérgico.»

Prof. M. Carmena: «Diagnóstico diferencial de los infartos ganglionares.»

Cátedra de Historia de la Medicina

Seminario de Antropología Médica

J. L. Barcia Salorio: «Medardo Boss.»

SÁBADO 17 DE DICIEMBRE

Cátedra de Historia de la Medicina

Seminario de Antropología Médica

Morales: «Sigmund Freud.» (I)

Cátedra de Patología médica B

M. Beltrán Carrascosa: «Dos casos de forma anginosa del tumor de Pancoast.»

R. Báguena Candela: «Ulteriores consideraciones diagnósticas sobre un caso de proteinuria masiva presentado en la sesión anterior.»

SÁBADO 14 DE ENERO

Cátedra de Historia de la Medicina

Seminario de Antropología Médica

J. M. López Piñero: «La antropología médica presocrática.»

Cátedra de Patología Médica A

A. Arnau Silla: «Algunos problemas que plantea el diagnóstico y tratamiento del «cor pulmonale.»

Cátedra de Obstetricia y Ginecología

Proyección de dos películas científicas ofrecidas por Schering A. G., de Berlín, tituladas:

«Fertilidad y esterilidad en el hombre», en color y sonora; y
«La televisión y el refuerzo electrónico de las imágenes en Radiología», también en color y sonora.

Cátedra de Patología general

A. Juan Marcos y L. Lapuerta Fenollosa: «Hemocromatosis.»

Prof. M. Carmena: «Diagnóstico diferencial entre neoplasia y absceso pulmonar.»

SÁBADO 21 DE ENERO

Cátedra de Historia de la Medicina

Seminario de Antropología Médica

E. Amat Aguirre: «Víctor V. Weiszäcker.» (II)

Cátedra de Patología Médica B

F. Chuliá Ortí: «Hepatopatía y fiebre de Malta.»

J. Báguena Candela: «Panhipopituitarismo y Enfermedad de Recklinghausen.»

Cátedra de Patología Médica A

J. Cabanes Pecourt: «Ptosis palpebral congénita y "status diploicus".»

SÁBADO 28 DE ENERO

Cátedra de Patología general

R. Rosalen Archer: «Colitis ulcerosa.»

E. López Botet: «Colitis y bronquitis ulcerosa.»

Cátedra de Patología Médica A

J. Bigné Pertegaz: «Problemas que plantean los hipotiroidismos infantiles.»

Cátedra de Obstetricia y Ginecología

D. Fernández González: «Nuestra casuística en la marsupialización de las bartolinitis.»

VIERNES 3 DE FEBRERO

Cátedra de Otorrinolaringología

V. Simón Gómez y H. Morera Martínez: «Control histológico en la laringuectomía.»

M. Ciges Juan: «Sobre un caso de nistagmus de posición.»

SÁBADO 4 DE FEBRERO

Cátedra de Patología Médica A

J. Alba Repesa: «Una observación acerca del síndrome de Kartagener.»

Cátedra de Patología Quirúrgica A

F. Alcácer Aguilar: «Síndrome de Krukenberg.»

F. París Romeu: «Tuberculosis pulmonar. Discusión de su indicación quirúrgica.»

J. Planelles Martínez: «Gastrectomía total en un cáncer de estómago.»

LUNES 6 DE FEBRERO

Cátedra de Patología Quirúrgica B

R. Albert Cortell: «Tumores glómicos.»

A. García Vilanova: «Carcinomas papilares de tiroides.»

Cátedra de Historia de la Medicina

Seminario de Antropología Médica

J. Sempere Corbí: «V. V. Weiszäcker.» (III)

LUNES 13 DE FEBRERO

Cátedra de Patología Quirúrgica B

C. Alfonso Fernández: «Los problemas quirúrgicos de los condromas gigantes.»

Cátedra de Historia de la Medicina

Seminario de Antropología Médica

J. M. Morales Meseguer: «Sigmund Freud.» (II)

SÁBADO 18 DE FEBRERO

Cátedra de Patología Médica A

Prof. Valdés: «Estudio clínico de los virilismos.»

LUNES 20 DE FEBRERO

Cátedra de Historia de la Medicina

Seminario de Antropología Médica

J. L. Barcia Salorio: «La logoterapia vienesa.»

SÁBADO 25 DE FEBRERO

Cátedra de Patología Médica B

1.^a parte:

J. L. Rodríguez Pérez: «Asma endocrino asociado a factor climático.»

E. Pons España y J. Ruiz-Navarro: «Comentarios sobre un caso de xantelasma.»

2.^a parte:

G. Forteza Bover: «Morfología y citoquímica de las células de las leucosis agudas.»

R. Báguena Candela: «Tratamiento de las leucosis agudas.»

Cátedra de Patología Médica A

J. Cabanes Pecourt: «Síndrome de hemisección medular de origen tumoral.»

LUNES 27 DE FEBRERO

Cátedra de Patología Quirúrgica B

S. Sancho Rodríguez-Fornos: «Enfermedad de Madelung.»

A. Darder García: «Sinostosis radiocubital congénitas.»

Cátedra de Historia de la Medicina
Seminario de Antropología Médica

J. M. López Piñero: «Las formas originarias de Medicina.»

VIERNES 3 DE MARZO

Cátedra de Patología Médica A

J. A. Nuño de la Rosa Pozuelo: «Esclerosis renales.»

M. Bordes Valls: «Meduloblastoma del cuarto ventrículo.»

SÁBADO 4 DE MARZO

Cátedra de Patología Médica B

1.^a parte:

V. López Merino: «Bronquiectasias y oligofrenia.»

J. Mur Linares y F. Albiñana Olmos: «Hematemesis por doble divertículo duodenal.»

2.^a parte:

G. Forteza Bover: «Morfología y citoquímica de las células de la leucemia linfocítica crónica.»

R. Báguena Candela: «Tratamiento de la leucemia linfocítica crónica.»

LUNES 6 DE MARZO

Cátedra de Patología Quirúrgica B

Prof. Gomar Guarner e I. Fernández Fernández: «Metástasis raquídeas; problemas diagnósticos y terapéuticos. Presentación de la casuística del Servicio.»

Cátedra de Historia de la Medicina
Seminario de Antropología Médica

Prof. París Amador: «El concepto de fenómeno científico.»

LUNES 13 DE MARZO

Cátedra de Historia de la Medicina
Seminario de Antropología Médica

E. Amat Aguirre: «El concepto de melancolía en Guardini.»

JUEVES 6 DE ABRIL

Cátedra de Patología Quirúrgica B

Inauguración de Orientación sobre «Afecciones del pie y su rehabilitación», cursillo para postgraduados, organizado por el Profesor Gomar.

LUNES 10 DE ABRIL

Cátedra de Historia de la Medicina

Seminario de Antropología Médica

J. M. Morales Meseguer: «Bernhard Aschner.»

Cátedra de Patología Médica B

1.^a parte:

F. Chuliá Ortí: «Comentarios clínicos a cuatro casos de tuberculosis renal.»

R. Báguena Candela: «Presentación de un caso de Enfermedad de Addison juvenil.»

2.^a parte:

R. Peris Mora: «Ideas actuales sobre coagulación y trombosis.»

LUNES 17 DE ABRIL

Cátedra de Historia de la Medicina

Seminario de Antropología Médica

J. L. Barcia Salorio: «A. Jores.»

LUNES 24 DE ABRIL

Cátedra de Anatomía Patológica

Inauguración de la Sección de Bioquímica del Servicio de Cancerología experimental.

Mesa redonda con asistencia del Prof. Haddow, Director del Instituto del Cáncer, de Londres.

Cátedra de Historia de la Medicina

Seminario de Antropología Médica

Prof. París Amador: «El concepto de ley determinista.»

SÁBADO 29 DE ABRIL

Cátedra de Patología Médica B

1.^a parte:

J.-L. Rodríguez Pérez: «Asma a polvo parasitado por ácaros.»

F. Chuliá Ortí: «Gastritis pseudotumoral y diverticulosis cólica.»

2.^a parte:

R. Báguena Candela: «Interpretación actual de la reacción de Hijmans van den Bergh.»

Cátedra de Patología Médica A

J. L. López Prats: «Espondiloartritis anquilopoyética.»

LUNES 1.º DE MAYO

Cátedra de Historia de la Medicina

Inauguración de «La Semana de Estudios históricos sobre la Medicina en España», organizada por el Prof. López Piñero. Exposición del Libro alegórico. El Libro de la Historia de la Medicina. Duración del cursillo, hasta el día 6 del actual.

MIÉRCOLES 3 DE MAYO

Cátedra de Historia de la Medicina

Seminario de Antropología Médica

J. Sempere Corbí: «Alfred Adler.»

SÁBADO 6 DE MAYO

Cátedra de Patología Quirúrgica B

F. García Díaz, Jefe del Servicio de Cirugía, Ortopedia y Traumatología del Hospital de Oviedo: «Criterio personal en las fracturas de antebrazo.»

LUNES 8 DE MAYO

Cátedra de Historia de la Medicina

Seminario de Antropología Médica

E. Amat Aguirre: «La analítica existencial.»

SÁBADO 13 DE MAYO

Cátedra de Higiene y Microbiología

S. Ruiz Company: «Estudio clínico de un caso de infección por Adenovirus. Tipo II.»

V. Sanchis Bayarri-Vaillant: «Aislamiento y estudio serológico de un Adenovirus. Tipo II.»

Cátedra de Patología Médica A

Prof. Selater, de Edimburgo: «Espondiloartritis anquilopoyética.»

LUNES 15 DE MAYO

Cátedra de Patología Médica A

Prof. Schlater, de Edimburgo: «Artropatía hemofílica.»

Cátedra de Otorrinolaringología

Inauguración del Cursillo extraordinario para postgraduados, or-

ganizado por el Prof. Bartual, con la colaboración de personalidades nacionales y extranjeras. Duración, hasta el día 20 del actual.

Cátedra de Higiene y Microbiología

R. Gómez Luz, Profesor Adjunto de Higiene y Microbiología de la Facultad de Medicina de Zaragoza: «Toxoplasmosis: parasitología y diagnóstico.»

Cátedra de Historia de la Medicina

Seminario de Antropología Médica

C. París Amador: «El concepto de ley estadística.»

LUNES 22 DE MAYO

Cátedra de Historia de la Medicina

Seminario de Antropología Médica

A. Taléns: «Flanders Dunbar.»

DOMINGO 28 DE MAYO

El Cuerpo de Enfermeras de esta Facultad de Medicina, celebró en este día su fiesta propia dedicada a la Santísima Virgen de los Desamparados, con una Misa de Comunión general, que tuvo lugar, a las 10 de la mañana, en la Capilla de esta Facultad, siendo el celebrante el Rvdo. Padre Puerto, uno de los Capellanes de la Casa, el cual pronunció una bellísima plática alusiva a nuestra profesión de Enfermeras, relacionada con el Misterio de la Santísima Trinidad, cuya fiesta litúrgica correspondía a ese mismo domingo.

Terminado el acto religioso, fueron sacadas unas fotografías propias del momento, y acto seguido se celebró un desayuno de hermandad, que tuvo lugar en una cafetería próxima, durante el cual, reinó la más franca y cordial alegría entre todas las que asistieron, deseando para el año próximo que dicha fiesta sea intensificada lo más posible, en honor de nuestra Patrona la Santísima Virgen de los Desamparados.

LUNES 29 DE MAYO

Cátedra de Historia de la Medicina

Prof. Piero Frugani, Catedrático de Neurocirugía de la Universidad de Padua: «Tratamiento quirúrgico de los angiomas arterio-venosos supratentoriales.»

Cátedra de Historia de la Medicina

Seminario de Antropología Médica

J. M. Morales Meseguer: «Pedro Laín Entralgo.»

LUNES 5 DE JUNIO

Cátedra de Historia de la Medicina
Seminario de Antropología Médica
J. L. Barcia Salorio: «W. Baver.»

LUNES 12 DE JUNIO

Cátedra de Historia de la Medicina
Seminario de Antropología Médica
Prof. C. París Amador: «Hipótesis y teoría.»

LUNES 19 DE JUNIO

Seminario de Antropología Médica
Cátedra de Historia de la Medicina
J. M. López Piñero: «La idea de causa en Patología.»

INFORMACION GRAFICA

7 .

EN NOMBRE DEL CAUDILLO DE ESPAÑA
 EXCMO. SR. D. FRANCISCO FRANCO BAHAMONDE
 EL EXCMO. SR. D. JESUS RUBIO GARCIA MINA
 MINISTRO DE EDUCACION NACIONAL
 INAUGURO SOLEMNEMENTE ESTE HOSPITAL CLINICO
 EL DIA 3 DE OCTUBRE DE 1960
 SIENDO RECTOR MAGNIFICO DE LA UNIVERSIDAD
 EL EXCMO. SR. D. JOSE CORTS GRAU
 Y DECANO DE LA FACULTAD DE MEDICINA
 EL EXCMO. SR. D. JUAN JOSE BARCIA GOYANES

La inauguración oficial
 del
 Hospital Clínico de la Facultad
 de
 Medicina de Valencia

El Sr. González Moralejo, Obispo Auxiliar del Arzobispado de Valencia, bendiciendo en presencia del Prof. Barcia, Decano de la Facultad de Medicina, los locales del nuevo Hospital Clínico.



El Sr. Ministro de Educación Nacional, el primero a la izquierda, con el Gobernador Civil, señor Posada Cacho; Alcalde de Valencia, Sr. Rincón de Arellano, y otras autoridades provinciales, rodeados del Claustro de Profesores, en pleno, escuchan el discurso que dedica el Dr. Barcia, al Sr. Rubio, agradeciéndole su presencia personal en este acto.

Los nuevos servicios de Cancerología experimental en la Facultad de Medicina de Valencia

Inauguración oficial presidida por el Dr. Haddow,
Director del Instituto del Cáncer de Londres



El Dr. Haddow, de Londres; el Prof. Llombart, Director de los nuevos Servicios, y el Sr. Llombart Bosch, médico de los mismos, comentando la instalación del Departamento.

El Dr. Alcóber Coloma, Prof. adjunto de la Cátedra, explica detalladamente al Dr. Haddow el funcionamiento del Departamento.




El Dr. Haddow pronunciando su discurso de felicitación a los colaboradores de estos importantes servicios y, singularmente, al Prof. Llombart, Catedrático de Anatomía patológica y Director del Departamento.



EL CURSILLO PARA POSTGRADUADOS, ORGANIZADO POR LA CATEDRA DE
OTORRINOLARINGOLOGIA, DEL PROF. D. RAFAEL BARTUAL VICENS

Asisten, como profesores, diversos catedráticos españoles y extranjeros



En el descanso de una de las lecciones, un grupo de profesores, posa para el fotógrafo y expresan en sus rostros la satisfacción por el éxito del cursillo.

La concurrencia de cursillistas ha sido extraordinaria. Aquí aparecen en su mayoría presididos por el Profesorado del Cursillo.





El Prof. PORTMAN.
de Burdeos




El Prof. NÚÑEZ,
de Madrid



El Prof. MYGIND.
de Copenhague



El Prof. ORTS LLORCA,
de Madrid



El Prof. SLATER,
de Edimburgo



El Prof. POCH,
de Sevilla




CATEDRA DE HISTORIA DE LA MEDICINA

I SEMANA DE ESTUDIOS HISTORICOS SOBRE LA MEDICINA EN ESPAÑA

1 al 6 de Mayo de 1961

El Prof. Millás Vallicrosa, de la Universidad de Barcelona, destacado participante en la "Semana", con el Profesor encargado de la Cátedra en Valencia.





Un aspecto de la exposición histórica del libro médico español, que tuvo lugar durante la "Semana".

NUEVOS CATEDRATICOS

El Profesor Adjunto de la Cátedra de Otorrinolaringología, de la Facultad de Medicina de Valencia, D. Jaime Marco Clemente, ha logrado, tras brillantes oposiciones, la Cátedra de la misma disciplina en la Facultad de Medicina de Granada.

Nuestra felicitación cordial y entusiasta.



El Profesor Adjunto de la Cátedra de Fisiología de la Facultad de Medicina de Valencia, D. José Viña Giner, ha sido designado, tras meritísimas oposiciones, para la Cátedra de la misma enseñanza en la Facultad de Medicina de Cádiz, por cuyo triunfo le enviamos nuestra sincera felicitación.

CONFERENCIANTE ILUSTRE



El doctor Víctor E. Levine, Prof. de U. S. A., de la Creighton University (Nebraska), que ha pronunciado dos brillantes conferencias en la Cátedra de Fisiología del Prof. García-Blanco.

NUEVO PROFESOR ADJUNTO



El Dr. D. Joaquín Colomer Sala, que ha sido designado, tras lucida oposición, Profesor adjunto de la Cátedra de Pediatría y Puericultura de nuestra Facultad de Medicina.

Fiesta de fin de curso de las enfermeras de la Facultad de Medicina

Como todos los años, las Enfermeras que prestan sus servicios en Clínicas y Laboratorios de la Facultad, celebran el fin del curso, con una fiesta tan sencilla como plétórica de compañerismo.





Dr. JOSÉ M. LÓPEZ PIÑERO
Premio extraordinario

NUEVA
PROMOCIÓN
DE
DOCTORES
EN
MEDICINA



Dr. J. MONSÁLVEZ PÉREZ
Premio ordinario



Dr. MIGUEL ALMELA ROYO



Dr. IGNACIO HERNÁNDEZ
HERVÁS



DR. VICENTE HONRUBIA LÓPEZ



D. LEOPOLDO LAPUERTA
FENOLLOSA

LOS DOS PREMIOS
EXTRAORDINARIOS
DE LA
LICENCIATURA
DE MEDICINA,
DEL CURSO
1959-60



D. SALVADOR SANCHO
RODRÍGUEZ-FORNOS

CATEDRAS

CATEDRAS DE ANATOMIA HUMANA Y TECNICA ANATOMICA A Y B

PERSONAL

Catedrático		Prof. Dr. D. JUAN J. BARCIA GOYANES
Profesor adjunto honorario ...		D. MANUEL MONTESINOS SÁNCHEZ
Profesores adjuntos	}	Dr. D. JOSÉ MONCAYO MARQUÉS
		Dr. D. FELIPE ALCALÁ SANTAELLA NÚÑEZ
Profesor interino		Dr. ROMÁN CALABUIG CAMPOS
Médico interno		D. FEDERICO PALLARDÓ SALCEDO
Alumno interno		D. ANTONIO NAVARRO QUILIS
Alumno interno honorario ...		D. C. MELLER FACIUS
	}	Dr. D. FERNANDO PRÓSPER MONFORT
		Dr. D. ENRIQUE AMAT AGUIRRE
Ayudantes de Clases Prácticas		Dr. D. JORGE SEMPERE LEONARTE
		D. JOSÉ M. ^a MORALES MESEGUER
		D. JOSÉ F. GARCÍA SEBASTIÁ
		D. LEOPOLDO LAPUERTA FENOLLOSA
		D. VICENTE MONLEÓN MONZONÍS
		D. ROBERTO MARCO CUELLAR
		D. PEDRO ZARAGOZA GARCÍA
		D. VICENTE RIPOLLÉS VILAR
		D. ANGEL MIRETE PINA
		D. RAFAEL TERUEL GOZÁLVEZ
		D. CARLOS RODRÍGUEZ MAGALLÓN
		D. VICENTE ALBEROLA CANDEL
		D. VICENTE PASTOR MARTÍNEZ
		D. FULGENCIO GÓMEZ CONDE
Alumnos internos supernumerarios		D. ALFREDO JUAN LLABRÉS
		D. GARRIDO PALMA
		D. VICENTE GUINÓN ZURITA
		D. JOSÉ M. ^a BAIXAULI MARTÍNEZ
	D. JUAN RAMÓN CORTS GINER	
	D. JUAN R. NÚÑEZ ESTEVAN	
	D. LUIS ANDREU MIQUEL	
	D. LUIS DANIEL INSA PÉREZ	
	D. MANUEL CLAVEL ESCRIVANO	
	D. ORENCIO TORRALVA SORIANO	
	D. EDUARDO BENLLOCH GARCÍA	

HORARIO DE CLASES

Clases teóricas.—Diaria, de 8 a 9 horas: lunes, jueves y sábados, para los repetidores, por el Dr. D. José Moncayo: Martes, miércoles y viernes, por el Dr. D. Fernando Prósper. De 9 a 10 horas: martes, jueves y sábados, a los no repetidores, por el Prof. Barcia Goyanes, y lunes, miércoles y viernes, por el Dr. D. Ramón Calabuig Campos.

Clases prácticas.—De *Embriología* (Laboratorio): Diaria, de 9'30 a 10'30 horas, a cargo de los Sres. C. Meller Facius y D. F. Pallardó Salcedo.

Técnica anatómica.—Diaria, de 8 a 11 horas, bajo la dirección de los Doctores J. Moncayo Marqués y M. Montesinos Sánchez.

LABOR DIDÁCTICA

Durante el curso 1960-1961, los alumnos han realizado en primer lugar modelado del sistema nervioso central. Después, una preparación semanal sobre el cadáver de *Esplacnología, Sistema nervioso periférico y Sentidos*.

Todos los grupos, en que se han dividido los alumnos, han realizado siete preparaciones.

En el curso de las disecciones se han recogido, como en años anteriores, algunas variaciones anatómicas: Ausencias de fisuras pulmonares, pulmón derecho con tres lóbulos, arterias renales supernumerarias de origen aórtico, bajo e ilíaco, tronco arterial branquiocefálico doble.

Por último, en la sección de Osteotécnia se han preparado numerosos huesos con destino a la enseñanza.

PUBLICACIONES

Se han publicado los números 54-55, 56 y 57 de *Archivo Español de Morfología*.

Además del curso normal, esta Cátedra ha realizado trabajos en relación con la Sección de Neurología del Consejo Superior de Investigaciones Científicas.

CATEDRA DE HISTOLOGIA Y TECNICA MICROGRAFICA

PERSONAL

Catedrático	Prof. Dr. D. ANTONIO LLOMBART RODRÍGUEZ
Profesor Adjunto	Dr. D. ENRIQUE FORNES PERIS
Ayudante de clases prácticas ..	D. ^a MARÍA LUZ TERRADA
Médico Interno	D. ANGEL JUAN MARCOS
Ayudantes de clases prácticas } del Curso Selectivo }	Dr. D. FRANCISCO BROSETA CASANI D. ANTONIO LLOMBART BOSCH
Preparadora	D. ^a RAMONA RAGA COSTA

HORARIO DE CLASES

Martes, jueves y sábados, de 11 a 12 horas.

LABOR DIDÁCTICA

La enseñanza de la Histología y la Embriología general ha presentado especiales dificultades, derivadas de la coincidencia de diversos planes de estudio, lo que aconsejó y aun obligó, a dar por separado las enseñanzas a los alumnos repetidores de planes anteriores al de 1959-60 y a los del curso selectivo, fueran de la matrícula de 1960-61 o correspondiesen a repetidores de la asignatura.

Para poner de manifiesto el problema y clasificar a los alumnos transcribimos las siguientes cifras:

Repetidores de planes anteriores	109
Alumnos del plan 1959-60 tanto de nueva matrícula como del año anterior	235

Fieles a tal criterio de separación, se establecieron dos secciones distintas y las explicaciones fueron atendidas por el Profesor Adjunto Dr. D. Enrique Fornes y el Catedrático D. Antonio Lombart. La explicación alcanzó a unos y otros, a toda el programa de la asignatura.

El control teórico del alumno, gracias a la severa y atenta organización de la enseñanza, ha podido ser muy completo: en efecto y a pesar de que todos los días lectivos fueron exclusivamente dedicados a la explicación teórica sin que se interrumpiera por ninguna causa su ritmo, se efectuaron además los siguientes controles de estudio:

20 de diciembre: Preguntas por ejercicio escrito a todo el curso (ambas secciones) y sobre todas las materias explicadas hasta dicha fecha.

15 de marzo: Examen parcial, con eliminación de materia, también escrito y referido a la Citología, Embriología general y parte de la estructura microscópica de tejidos. Prueba obligatoria para todo el Curso.

10 de junio: Examen teórico final de toda la asignatura. En esta prueba, solo podían tomar parte aquellos alumnos que hubieran aprobado previamente el examen práctico atendido su carácter de eliminatorio.

Consideración especial merecen las enseñanzas prácticas de Histología y Embriología general. En la fotografía adjunta se reproduce el local de prácticas, amplio salón en semicírculo, con microscopios individuales y que permiten una perfecta enseñanza microscópica; los alumnos se ayudan en ella con el cuaderno de prácticas, segura guía, para la interpretación microscópica de los preparados, y mentor consentido, en el acto del examen práctico final.

Las materias de examen microscópico lo han constituido todo el cuerpo humano, y sobre estos preparados, se les ha preguntado directa e individualmente al microscopio a cada uno de los examinados; la prueba resulta engorrosa, suponiendo mayor trabajo y entañando más lentitud, que el propio examen teórico. Nos tomamos tal sacrificio, por estar convencidos de que solo, cuando el propio Catedrático y su Prof. Adj., controlan conjuntamente, en cada alumno el grado de sus conocimientos prácticos, se le concede a la prueba por el estudiante y el personal colaborador toda la importancia que realmente tiene para la formación histológica.

Hemos introducido una pequeña variante sobre años anteriores que consiste en relevar del examen práctico a los alumnos, que por el especial cuidado con que habían confeccionado sus cuadernos de prácticas, se hicieron acreedores a tal venaja; número de ellos: 4.

En años posteriores pensamos proseguir con esta orientación, concediendo más creciente importancia al aspecto gráfico del estudio; es nuestro propósito, que en la prueba final, junto a las preguntas teóricas habituales del programa, figure una de representación gráfica de las estructuras microscópicas y en la que el alumno reproduzca su forma fijando las imágenes, base esencial para la retentiva microscópica de las estructuras. Esta cualidad expresiva de las posibilidades de dibujo del escolar, es una condición que complementa las cualidades deseables en todo buen médico.

Después de tan variadas pruebas, el juicio de la final es fácil de establecer; los alumnos de curso normal poseen abundantes datos en su ficha, y éstos aún son más numerosos, en los alumnos que repiten curso, puesto que consta su historia pasada. En atención a la finalidad didáctica orientadora que preside esta Memoria, transcribimos a continuación un ejemplar de la ficha de calificaciones de un alumno elegido al azar.

P. D. H.: Curso Selectivo:

- Asistencia a prácticas: sólo una falta.
- Notas de clase: 6 - 4 - 4 - 5 - 7 - 27. Media: 5'02.
- Examen parcial: 6 - 6 - 5 - 5 - 22. Media: 5'5.
- Examen práctico: 4 - 5 - 6. Media: 5.
- Examen teórico final: 6 - 6 - 12. Nota media: 6.

Calificación final conjunta - 9. Sobresaliente.

Comprendemos que para alcanzar datos tan completos hace falta mucha vocación docente y estar constantemente atentos al desarrollo del curso y de sus enseñanzas, pero es evidente que sólo actuando de este modo se consigue que las clases alcancen la perfección a que uno desea llegar. Los éxitos que alcanzan los post-graduados de la Facultad de Valencia en las oposiciones de todo tipo a que la vida profesional les somete, prueban que la enseñanza de la Histología y Embriología general ha sido un cooperador eficaz a su triunfo.

Hacemos tal afirmación, porque estamos convencidos de que la misión docente de las asignaturas preclínicas es doble; de un lado, proporcionan a los alumnos las piedras angulares de su formación biológica, sin la cual no es posible comprender la razón y significado de la desviación patológica. De otro lado, actúan como elemento formativo de la inteligencia y hábitos estudiantiles, desarrollando en los escolares las cualidades de observación, atención e interés por la captación del medio ambiente, que son tan indispensables para el futuro médico. Esta es la razón de que concedamos tanta importancia a aspectos formativos, que por alguien pudieran ser considerados como fútiles y desdeñables.

A continuación se transcriben los resultados totales, expresión de las pruebas de los exámenes del presente curso 1960-61:

Curso Selectivo

Número de alumnos	243
Suspendidos	143
Aprobados	64
Notables	20
Sobresalientes	16
Matrículas de Honor	6

Porcentajes de aprobados y suspendidos:

Suspendidos	58'84 %
Aprobados	41'16 %

Porcentajes de notas:

Aprobados	26'37 %
Notables	8'23 %
Sobresalientes	6'58 %

Curso no Selectivo

Número de alumnos	109
Suspendidos	18
Aprobados	8
Notables	6
Sobresalientes	2
No presentados	75

Se realizaron durante el curso las siguientes prácticas de Histología:

- 1.^a Manejo del microscopio.
- 2.^a Células.
- 3.^a Tejido epitelial: epitelios monoestratificados. Chapa. Vibrátil. Epitelios de transición. Vejiga.
- 4.^a Tejido epitelial dermopapilar cutáneo y mucoso.
- 5.^a Epitelial glandular: caliciforme (intestino rana), alveolar simple (piel rana), tubulosas simples (estómago).
- 6.^a Epitelial glandular: alveolar en piel humana (sebácea), acinosas (salivar), mixta (próstata).
- 7.^a Tejido conjuntivo: Células. Fibras colágenas.
- 8.^a Tejido conjuntivo: Fibrolásticas. Células endoteliales (mesenterio de rana).
- 9.^a Tejido adiposo (positiva y negativa), cartílago hialino.
- 10.^a Tejido muscular: liso, estriado y cardíaco.
- 11.^a Osteogénesis. Cartílago fibroso y elástico.
- 12.^a Arterias y venas.
- 13.^a Labio, lengua, porción anterior y posterior. Esófago con zona de tránsito a cardias.
- 14.^a—Estómago, duodeno, intestino delgado.
- 15.^a Intestino grueso, apéndice.
- 16.^a Se repitió el examen del aparato digestivo.
- 17.^a Glándulas salivares.
- 18.^a Hígado, riñón.
- 19.^a Pulmón. Testículo. Ovario.
- 20.^a Bazo. Ganglios linfáticos. Placas de Peyer.
- 21.^a Hipófisis. Suprarrenales. Timo.
- 22.^a Nervioso. Ganglio raquídeo. Medula.
- 23.^a Cerebro. Cerebelo. Neuroglia.

CATEDRA DE BIOQUIMICA Y FISIOLOGIA GENERAL

PERSONAL

Catedrático	Prof. Dr. D. JOSÉ GARCÍA-BLANCO OYARZÁBAL
Profesor Adjunto	Dr. D. JOSÉ VIÑA GINER
Ayudante de Clases Prácticas	Dr. D. MANUEL GONZÁLEZ REY
Médico Interno Supernumerario	Dr. D. ANGEL LACALLE PELÁEZ
Alumno Interno Numerario	D. JOSÉ VICENTE BORI LIZONDO
Alumnos Internos Supernumerarios	D. VICENTE PIQUER PARRA
	D. JOSÉ ANTONIO ROMÁN HELLÍN
	D. FRANCISCO PASTOR SEMPERE
	D. EUSEBIO MÁRQUEZ RUIZ
	D. J. JOAQUÍN MARTÍNEZ BUESO
	D. CAMILO GANDE GAÑIJO
Preparador	D. RAFAEL CARBONELL RUPERT
Enfermera	D. ^a BELÉN GIMÉNEZ PINA
Ayudante Técnico Sanitario de E. D.	Srta. M. ^a JOSÉ MOSCARDÓ CIVERA
Mozo de Laboratorio	D. SERAFÍN CONEJOS VAREA

HORARIO DE CLASES

Clases teóricas: Lunes, miércoles y viernes, de 11 a 12 horas.

Clases prácticas: Martes, jueves y sábados, de 12 a 13 horas.

LABOR DIDÁCTICA

Clases teóricas: Se ha explicado totalmente el programa de la asignatura.

Clases prácticas: Se han realizado las siguientes:

Presión osmótica.—Difusión. Membranas semipermeables. Acción nociva del desequilibrio osmótico en el organismo animal. Osmómetro de Peiffer. Medida de la presión osmótica por métodos indirectos.

Concentración de hidrogeniones.—Disociación electrolítica. Electrolisis. Conductibilidad. Concentración de hidrogeniones y reacción actual del medio. Determinación del PH de una solución. Tampones o amortiguadores. Anfólitos. Acidez real o potencial.

Fenómenos de superficie.—Tensión superficial. Medida de la tensión. Influencias de las sustancias disueltas en la tensión superficial. Absorción. Absorción en la superficie de las partículas del carbón. Absorción de diversas sustancias al papel de filtro.

Coloides.—Obtención. Coloides reversibles; propiedades. Tixotropía. Fenómeno de Tyndall. Ultramicroscopio. Carga eléctrica. Coloides protectores.

Glicidos.—*Monoglicidos.*—Reacciones de reducción. Reacción cualitativa y cuantitativa de Benedict. Reacciones de Barfoed. Reacción de Barfoed. Reacción de Nilander. Reducción del nitrato de plata. Reacción del ácido pícrico a picramico. Reducción del ferrocianuro potásico a ferrocianuro. Reducción de sustancias colorantes. Oxidación ácida. Reacciones coloreadas de los monoglicidos. Reacción con el beta-naftol. Reacción de Tollens. Reacción de Selivanoff. Reacción de Thomas.

Derivados de adición.—Obtención de osazonas. Fermentación de los glicidos. Dosados polarimétricos de la glucosa. Disacáridos. Reductores. No reductores.

Polisacáridos.—Obtención del glucógeno hepático.

Prótidos aminoácidos.—Reacciones estructurales. Reacción xantoproteica. Reacción de Millón. Reacción del ácido glioxílico de Hopkins-Cole. Reacción de Sakaguchi. Reacción con producción de sulfuro de plomo. Determinación cuantitativa de los aminoácidos, según Sörensen.

Prótidos simples.—Diferenciación de albúminas y globulinas. Diferenciación de esclero y fosfoprótidos. Precipitación de los próticos. Coagulación de los próticos.

Prótidos derivados.—Proteínas y metaproteínas. Proteasas peptonas y péptidos.

Prótidos conjugados. — Glicoprótidos. Cromoprótidos. Obtención de cristales de Teichman. Derivados de Hb. Espectrometría.

Nucleoproteidos.—Hidrólisis de un ácido nucleico para averiguar. Acido fosfórico. Glicidos. Bases pirimidínicas. Bases púricas.

Urea y ácido úrico. — Desdoblamiento de la urea. Reacción de Biuret. Acción reductora del ácido úrico. Reacción de murexida.

Lípidos: Grasas.—Solubilidad. Emulsión. Temperatura de fusión y solidificación de las grasas. Producción de acroleínas. Saponificación de las grasas. Liberación de los ácidos grasos de sus sales. Determinación del grado de acidez del aceite. Determinación del índice del iodo.

Fosfolípidos.—Solubilidad de la lecitina. El fósforo en la molécula de la lecitina. La colina como radical de la lecitina.

Esteroles. — Solubilidad del colesterol. Reacción de Salkowski. Reacción de Schiff. Reacción de Liebermann. Cristalización del colesterol. Reacción de Pettenkofer. Reacción de Hammarsten.

Catálisis y fermentos.—Demostración de la existencia de la catálisis. Hidrolasas. Amidasas, pteasas, esteasas, carbohidrasas.

Desmolasas.—Deshidrogenasas. Oxidasas y Peroxidasas. Papel de los metales pesados en los procesos de oxidación.

Hormonas: Tiroideas.—Tiroxina. Determinación del iodo en el tejido tiroideo.

Medula suprarrenal.—Reacción de Folin. Reacción de Vulpain. Reacción del molibdato amónico. Reacción del persulfato de sodio. Reacción del nitrito sódico. Reacción de Comessati. Reacción del bicromato de potasio.

Ovario.—Reacción de Kober.

Vitaminas.—Vitamina A. Reacción de Carr-Price; Vitamina B. Reacción de Kinnersley-Peters; Vitamina C. Reacción del 2'6-diclorofenolindofenol; Vitamina D. Reacción de Brockmann-Chen; Vitamina E, Reacción de Fuster.

PUBLICACIONES

Durante el mes de junio ha terminado de publicarse la quinta edición de la *Química Fisiológica* con la aparición del tercero y cuarto fascículo del segundo tomo y en la que han colaborado junto al Catedrático de esta Asignatura los siguientes profesores: V. Antón, J. del Castillo (Puerto Rico), J. Forteza, M. González-Rey, J. Viña, S. Grisolia (Kansas), P. Montastruc (Toulouse), J. V. Viguera Lobo, J. I. Fernández Alonso y J. Mur.

TRABAJOS DE INVESTIGACIÓN

García-Blanco, J., y Antón, V. «Acción hipoglucemiante de una nueva sulfamida a distintas dosis en perros normales». Enviado el resumen del mismo a las VI Jornadas Bioquímicas de Ginebra, en mayo del presente año y publicado en «extenso» en la *Revista Española de Fisiología*.

Viña, J., y Antón, V. «Estudio comparativo de la hidrólisis ácida de algunos azúcares». Enviado el resumen a las VI Jornadas de Bioquímica de Ginebra y publicado en «extenso» en la *Revista Española de Fisiología*.

Antón, V. «Acción sobre la glucemia a dosis distintas en perros normales de 1—(2—(bencilcarbanil)etil)—2—isonicotil noyl hidrazina». Trabajo para presentar en el Congreso Internacional de Ginebra.

Levine, V. E. (U. S. A.). «La reacción del selenito sódico y de telurito sódico con compuestos conteniendo un grupo carbonílico». Trabajo presentado en el Congreso Internacional de Bioquímica de Ginebra.

Viña, J.: «Estudio experimental sobre la degradación de los azo naftanelos». Trabajo de Cátedra para las oposiciones de Fisiología de Madrid y Sevilla (Cádiz).

CATEDRA DE FISILOGIA ESPECIAL Y DESCRIPTIVA

PERSONAL

Catedrático	Prf. Dr. D. JOSÉ GARCÍA-BLANCO OYARZÁBAL
Profesor Adjunto	Dr. D. VICENTE ANTÓN VILANOVA
Ayudante de Clases Prácticas.	Dr. D. VICENTE MARCO VICENT
Médico Interno	Dr. D. MANUEL FERRÍS SANTES
Alumno Interno Honorario ...	D. F. JAVIER GARCÍA-CONDE BRU
Alumnos Internos Supernume- rarios	D. FELIPE FERRER ARACIL D. HERMAN VILDOSOLA GONZÁLEZ D. LEOPOLDO LÓPEZ GÓMEZ D. FRANCISCO PACHECO FERRER D. JOSÉ ANTONIO ROMÁN HELLÍN
Preparador	D. RAFAEL CARBONELL RUPERT
Enfermera	D. ^a BELÉN GIMÉNEZ PINA
Ayudante Técnico Sanitario de E. D.	Srta. ROSA M. ^a MOLLÁ GALÁN
Mozo de Laboratorio	D. SERAFÍN CONEJOS VAREA

Clases teóricas: Lunes, martes y viernes, de 12 a 13 horas.

Clases prácticas: Miércoles y viernes, a la misma hora.

LABOR DIDÁCTICA

Clases teóricas: Se ha explicado totalmente el programa correspondiente a la asignatura.

Clases prácticas: Se han realizado los siguientes trabajos:

Aparato digestivo.—Análisis de jugo gástrico, jugo pancreático y bilis. Experimento de digestión artificial. Inscripción gráfica de los movimientos de intestino aislado de conejo.

Sangre.—Obtención de sangre. Recuento de leucocitos. Fórmula leucocitaria. Recuento de hematíes. Determinación de la cantidad de hemoglobina. Valor globular. Volumen relativo del plasma y hematíes: hematocrito. Espectroscopia. Grupos sanguíneos. Resistencia globular. Coagulación sanguínea y factores que la modifican. Tiempo de coagulación. Tiempo de sangría. Fragilidad capilar. Determinación de la proteína total, glucemia y nitrógeno no proteico.

Aparato respiratorio.—Inspección, percusión, auscultación. Neumografía. Espirometría. Espirografía, Respiración artificial. Experimento de Donders.

Metabolismo total y energético.—Determinación del metabolismo de base con el aparato de Knipping.

Aparato circulatorio.—Corazón «in situ» de perro. Corazón suspendido Engelmann. Corazón de Straus. Corazón de Langerdoff.

Ligaduras de Stannius. Examen de la circulación en la membrana interdigital de la rana. Determinación directa (cruenta) de la presión arterial en el perro. Acción sobre la presión arterial de la estimulación de varios nervios y de la inyección de sustancias presoras. Inspección, palpación, percusión y auscultación cardíacas del hombre. Esfigmografía. Determinación de la presión arterial en el hombre. Electrocardiografía.

Aparato urinario.—Determinación de la densidad y reacción urinarias. Demostración de la presencia de albúmina, glucosa, sangre, pigmentos biliares, ácidos biliares, cuerpos cetónicos y pigmentos. Examen de sedimento urinario. Determinación en la orina de la concentración de hidrogeniones. Acidez total, nitrógeno y cloruros. Pruebas de concentración y disolución de Volhard.

Músculos y nervios.—Preparación neuro-muscular. Miograma Ergografía.

Sistema nervioso central. — Decapitación de la rana. Leyes de Pflüger. Exploración de los reflejos en el hombre.

Sentidos.—Exploración de la sensibilidad táctil, térmica y profunda. Determinación de la agudeza visual. Campo visual. Examen de fondo de ojo.

Pruebas de audición con diapasón. Pruebas de Weber y Rinne. Oftalmometría con el aparato de Elsberg. Topografía de la sensibilidad gustativa.

NOMBRAMIENTO

En el mes de septiembre de 1961, el Prof. J. Viña Giner ha sido designado, tras brillante oposición, catedrático de Fisiología de la Facultad de Medicina de Cádiz.

CONFERENCIAS

Desde el mes de Noviembre del año 1960, ha permanecido en esta Cátedra el Prof. Víctor E. Levine (U. S. A.), con el fin de colaborar en las labores docentes de Bioquímica y Fisiología general, así como en las tareas de investigación, como se reseña en la participación a Congresos Internacionales.

Durante el mes de mayo ha pronunciado dos conferencias, en el Aula de Fisiología, el Subdirector General de la «Pfizer Corporation», Dr. D. Manuel Usano (U. S. A.); una sobre la «Importancia de la bioquímica en la medicina del futuro», y la otra sobre «Algunos aspectos del metabolismo glicítico».

CONGRESOS INTERNACIONALES

Durante el mes de Mayo, esta Cátedra ha estado representada en el Congreso de Bioquímica de Ginebra, por el Prof. V. E. Levine (U. S. A.), el cual ha presentado un trabajo de investigación, así

como los Dres. García-Blanco, Viña y Antón, cuyos títulos se reseñan en otro apartado.

Igualmente en el Congreso Internacional de Diabetes ha estado representada la Cátedra por el Dr. Antón, el cual ha contribuido con otra aportación al mismo.

VIAJES DE ESTUDIO

El Prof. Adjunto Dr. D. José Viña Giner, ha permanecido el pasado verano en los Laboratorios de Fisiología de la Universidad de Ginebra, para familiarizarse con el manejo del Warburg.

Asimismo, el Prof. Ayudante de Clases Prácticas, Dr. D. Vicente Marco Vicent, se ha trasladado a Buenos Aires (Argentina), becado por la Agencia Internacional de Energía Atómica, con el fin de realizar estudios sobre «Isótopos radiactivos», para su aplicación en el campo de la Fisiología experimental.

Igualmente, el Médico Interno D. Manuel Ferris Santes, durante el pasado verano, ha permanecido en la Universidad de Colonia (Alemania), donde ha continuado sus trabajos sobre mecánica respiratoria y circulación coronaria.

Al Médico Interno Supernumerario de esta Cátedra, D. Angel Lacalle Peláez, le ha sido concedida una beca por el Consejo Superior de Investigaciones Científicas, para trasladarse, a partir del 1.º de octubre, a la Universidad de Bonn (Alemania), para realizar diversos estudios sobre la «Fisiopatología del metabolismo del músculo cardíaco».

CATEDRA DE MICROBIOLOGIA MEDICA

PERSONAL

Catedrático	}	Prof. Dr. D. VICENTE SANCHIS BAYARRI
Profesores Adjuntos	}	Dr. D. ANDRÉS GARCÍA MARTÍNEZ
		Dr. D. VICENTE SANCHIS BAYARRI VAILLANT
Ayudante de Clases Prácticas.		D. LEONARDO MULINAS VALIENTE
Médico Interno adscrito al Laboratorio Central de Clínicas		D. LEONARDO MULINAS SARRIÓN
Médico Interno adscrito a la Cátedra		D. ALFONSO FERRER GARCÍA
Alumno Interno numerario ...		D. SALVADOR DONDERIS TORRÉNS
		D. ANTONIO AGÜERO JUAN
		D. VICENTE ALBEROLA CAUDEL
		D. JOSÉ F. ALCALÁ GARCÉS
		D. ADOLFO ALIAGA BONICHE
		D. LUIS ALMENAR DEL POYO
		D. ALBERTO BELENGUER NOGUERA
		D. EDUARDO BENLLOCH GARCÍA
		D. PEDRO BORJA DEVESA
		D. JAIME BORONAT PÉREZ
		D. JOSÉ LUIS BORRÁS TORTONDA
		D. JOSÉ ANTONIO CAMPOS ORTEGA
		D. JUAN RAMÓN CORTS GINER
		D. VICENTE FERRER BARRIENDOS
		D. GUILLERMO GARRIDO PALMA
		D. DANIEL INSA PÉREZ
		D. LEOPOLDO JOSÉ LÓPEZ GÓMEZ
Alumnos Internos supernumerarios	}	D. MANUEL MARÍA LLOMBART BOSCH
		D. ROBERTO MARCO CUELLAR
		D. AURELIO MARÍN PÉREZ
		D. PEDRO MARSET CAMPOS
		D. PASCUAL MARTÍNEZ MIÑANA
		D. FRANCISCO MARTÍNEZ PARDO
		D. JAVIER MONLEÓN ALEGRE
		D. JUAN RAMÓN NUÑEZ ESTEVAN
		D. ANTONIO PALAU ROMERO
		D. CARLOS PAREDES CENCILLO
		D. ARMANDO PEINADO VISTUER
		D. ADOLFO PÉREZ GARCÍA
		D. VICENTE RIPOLLÉS VILAR
		D. JOAQUÍN SALA FRANCO
		D. RAMÓN SOLBES SOLBES
		D. VICENTE TARAZONA HERVÁS
		D. JERÓNIMO TORRALBA ALCALÁ
		D. RAFAEL TERUEL GOZALVEZ
	D. FRANCISCO VALLS BLASCO	
	D. FRANCISCO VÁZQUEZ PLA	
Enfermera		Srta. CARMEN OLIVER GARCERÁ

HORARIO DE LAS CLASES TEÓRICAS Y PRÁCTICAS

Clases teóricas: Lunes, martes y jueves, de 12 a 13 horas. Local: Aula n.º 4.

Clases prácticas: Viernes, de 12 a 14 horas. Local: Laboratorio de la Cátedra.

LABOR DIDÁCTICA DURANTE EL CURSO

Sesiones teóricas:

Se explicó la totalidad del programa que comprende.

Generalidades: Ocho lecciones.

Inmunidad: Quince lecciones.

Anafilaxia y alergia: Dos lecciones.

Fisicoquímica de la inmunidad: Dos lecciones.

Bacteriología: Veintitrés lecciones.

Micología: Tres lecciones.

Virología: Catorce lecciones.

Parasitología: Quince lecciones.

Animales venenosos: una lección.

Sesiones prácticas:

En ellas se han efectuado los siguientes trabajos:

Manejo del microscopio. Observación sobre fondo oscuro. Siembras en medios de cultivo. Esterilización por filtración. Examen en gota pendiente. Coloraciones simples, por el método de Gram, de gérmenes acidorresistentes, de esporas, de hemoparásitos, etc. Inoculaciones a animales de experimentación y autopsias de los mismos. Homogeneización de esputos. Antibiogramas. Choque anafiláctico en el conejo y la cobaya. Pruebas de hemólisis. Valoración de alexinas, sueros hemolíticos, toxinas, etc. Reacciones de aglutinación. Reacciones de Wassermann, Kahn, Meinicke, Weinberg, Takata-Ara, benjuí y oro coloidal, etc. Investigación, en heces, de parásitos, huevos y quistes de los mismos. Investigación de hemoparásitos. Identificación de insectos vectores y de sus larvas. Pruebas cutáneas de sensibilidad e inmunidad. Examen de pelos y escamas.

TRABAJOS DE SEMINARIO

Se han analizado 269 muestras de heces, habiéndose aislado hasta el momento 19 virus poliomiélicos, 6 virus de Coxsackia y 2 adenovirus.

Algunos enterovirus no han podido ser identificados como poliomiélicos, Coxsackia, Echo, ni Adenovirus, por lo que se sugiere la posibilidad de que se trate de nuevos virus de esta zona geográfica, por lo que han sido remitidos al «Virus Reference Laboratory» de Londres, para su ulterior clasificación.

Se han efectuado 203 pruebas de neutralización de anticuerpos poliomiélicos, lo cual nos ha permitido determinar el grado de inmunización espontánea contra la poliomiélitis.

La técnica de desviación del complemento ha permitido demostrar la existencia de anticuerpos específicos de varias enfermedades víricas, singularmente, Adenovirasis, Coriomeningitis linfocítica, Páperas, Psitacosis y Fiebre Q.

En antígeno de Adenovirus para la prueba de fijación del complemento ha sido obtenido por nosotros, a partir de cultivos de células destruidos por el Adenovirus, tipo 2.

Una prueba de Westphal de desviación del complemento para la toxoplasmosis, efectuada con el suero de una enferma, ha dado resultado positivo.

Por el Dr. V. Sanchis-Bayarri Vaillant y en las fechas que se citan se presentaron los siguientes temas, que fueron estudiados y puestos a discusión entre los asistentes:

12 de noviembre de 1960.—«Los virus Coxsackia».

26 de noviembre de 1960.—«Modernos conceptos de Medicina Preventiva y social».

20 de mayo de 1961.—«Estudio serológico de un adenovirus tipo 2».

En el mismo día fue presentado por D. Santiago Ruiz Company el tema: «Estudio clínico de un caso de infección producido por el adenovirus tipo 2».

CONFERENCIAS EN LA CÁTEDRA POR PERSONAL AJENO AL SERVICIO

El día 15 de mayo de 1961, el Dr. D. R. Gómez Lus, Profesor Adjunto de la Cátedra de Microbiología y Parasitología e Higiene y Sanidad de la Facultad de Medicina de Zaragoza, pronunció una conferencia que versó sobre «Toxoplasmosis: Parasitología y diagnóstico»

PUBLICACIONES

V. Sanchis-Bayarri Vaillant y R. Benlloch Navarro: «Valor de las células de Sternheimer Malbin en los sedimentos urinarios». *Revista de Cirugía, Ginecología y Urología*. Marzo 1960.

V. Sanchis-Bayarri Vaillant: «Observaciones sobre la fiebre Q en la región de Valencia». *Revista de Diagnóstico Biológico*. Julio-agosto 1960.

V. Sanchis-Bayarri Vaillant, A. García Martínez y V. Sanchis Bayarri: «Contribución al estudio de las infecciones por el adenovirus tipo 1». *Medicina Española*. Octubre 1960.

V. Sanchis-Bayarri Vaillant: «Crónica de la V Conferencia Internacional sobre la Poliomiélitis». *Medicina Española*. Octubre 1960.

V. Sanchis-Bayarri Vaillant: «Acción del suero específico en los

fenómenos citotóxicos producidos por el antígeno del virus de las paperas». *Revista Clínica Española*. 28 de febrero de 1961.

V. Sanchis-Bayarri Vaillant: «Estudio de la inmunización espontánea contra la poliomielitis en Valencia (España)». *Annales de l'Institut Pasteur*. Abril 1961.

V. Sanchis-Bayarri Vaillant: «Sobre una variante del virus de Coxsackia B 6». *La Medicina Tropical*. (En prensa.)

V. Sanchis-Bayarri Vaillant: «El análisis del L. C. R. en el diagnóstico de la poliomielitis». *Revista Clínica Española*. (En prensa.)

ASISTENCIA Y COMUNICACIONES A CONGRESOS

El Dr. V. Sanchis-Bayarri Vaillant fue invitado a participar y asistió a la V Conferencia Internacional sobre Poliomielitis, celebrada en Copenhague durante los días 26, 27 y 28 de julio de 1960.

El Dr. V. Sanchis-Bayarri Vaillant asistió al IX Congreso Español de Patología Digestiva y de la Nutrición, celebrado en Valencia durante los días 5 al 8 de abril de 1961, presentando una comunicación cuyo título es «Sobre una variación del virus de Coxsackia B 6 aislado en las heces; asimismo intervino en la discusión de la II ponencia: «Los corticoesteroides en Patología Digestiva», de los Drs. Hernando Avendaño y Pozuelo Escudero.

LABOR DE COLABORACIÓN CON OTROS SERVICIOS

12 de enero de 1961. V. Sanchis Bayarri: Conferencia desarrollada en la Escuela Departamental de Puericultura de Valencia, Director Dr. D. José Selfa Martínez, en el Curso para Médicos Puericultores versando sobre el tema: Epidemiología; principios generales y diagnóstico bacteriológico y epidemiológico. Profilaxis. Aislamiento. Desinfección. Esterilización».

8 de febrero de 1961. V. Sanchis Bayarri: Conferencia desarrollada en la Escuela Departamental de Puericultura de Valencia en el Curso de Enfermeras Puericultoras, versando sobre el tema: «Epidemiología; Inmunidad».

15 de marzo de 1961. V. Sanchis Bayarri: Conferencia desarrollada en la Jefatura de Sanidad de la provincia de Valencia en el Curso sobre Sanidad Local para Médicos del Escalafón B del Cuerpo de Titulares, versando sobre el tema: «Enfermedades producidas por virus.—La poliomielitis: Epidemiología, diagnóstico, profilaxis y tratamiento».

V. Sanchis Bayarri: Serie de quince conferencias desarrolladas en el Curso de Diplomados de Sanidad, celebrado en el Instituto Provincial de Sanidad de Valencia, comenzado el día 12 de abril de 1961, tratando de los siguientes temas:

Antígenos y anticuerpos.—Variación Bacteriana.
Anafilaxia y alergia.—Teoría y aplicación.

Inmunidad y resistencia a las infecciones.

Infecciones por anaerobios.

Características generales de los virus.—Infecciones humanas y animales producidas por virus.

Influenza humana y porcina.—Adenovirus.—Catarro común.

Poliomielitis y otros enterovirus.

Tracoma.—Psitacosis.—Ornitosis.—Linfogranuloma venéreo.

Fiebre amarilla.—Hepatitis por virus.

Encefalitis por virus.

Protozoos intestinales parásitos del hombre y de los animales.—La disentería amebiana.—Epidemiología, profilaxis y tratamiento.

Tripanosomiasis del hombre y de los animales.—Epidemiología, profilaxis y tratamiento.

Flagelados y ciliados parásitos del intestino del hombre y de los animales.—Coccidiosis del hombre y de los animales.

Hemosporidios del hombre y de los animales.—Mixosporidios y sarcosporidios.

Antibióticos.—Antagonismos microbianos.—Mecanismo de acción de los antibióticos y su valoración.—Los antibióticos en las técnicas microbiológicas.

El Dr. V. Sanchis Bayarri formó parte del tribunal que juzgó las pruebas de aptitud de los Médicos Especialistas de Análisis Clínicos del Seguro Obligatorio de Enfermedad y que tuvieron lugar en marzo de 1961.

El Dr. V. Sanchis-Bayarri Vaillant colaboró en el Curso de Enfermedades Tropicales organizado por la Cátedra de Higiene, Microbiología y Parasitología de la Facultad de Medicina de Zaragoza, pronunciando una conferencia el día 10 de abril de 1961 sobre el tema: «Los virus Echo y Coxsackia».

PREMIOS, OPOSICIONES Y CONCURSOS

El Dr. V. Sanchis-Bayarri Vaillant ha obtenido de la Fundación Juan March una beca de estudios en España, Grupo D de Ciencias Médicas, para proseguir sus estudios sobre «Virus entéricos».

El Dr. V. Sanchis-Bayarri Vaillant obtuvo una beca para estudios en el extranjero concedida por la Comisaría de Protección Escolar para estudiar en el Servicio de Virus del Dr. Lepine, del Instituto Pasteur de París, diversas técnicas modernas de virología.

TESIS DOCTORALES

Durante el presente Curso Académico han sido leídas las siguientes tesis doctorales:

«Hongos contaminantes del ambiente», de D. Angel Facio de Lasquety, siendo calificada de sobresaliente «cum laude».

«La reacción de Donaggio en la lepra», de D. José Terencio de las Aguas, siendo calificada de sobresaliente «cum laude».

CATEDRA DE PATOLOGIA GENERAL

PERSONAL

Catedrático	Prof. Dr. D. MIGUEL CARMENA VILLARTA
Profesor adjunto	Dr. D. EMILIO LÓPEZ BOTET (Jefe de la Policlínica de Hombres)
Ayudante de Clases Prácticas Numerario	Dr. D. PEDRO SOSA ARNAU (Jefe de la Policlínica de Mujeres)
Jefe del Departamento de Reumatología	Dr. D. RICARDO MOLERES FERRANDIS
Médico Ayudante	D. JOSÉ DONDERIS SENÍS
Médicos Internos	D. LEOPOLDO LAPUERTA FENOLLOSA (Jefe de la sala de hombres)
	D. ROBERTO ROSALÉN ARCHER (Jefe de la sala de mujeres)
Médicos Internos Supernumerarios	D. MANUEL CABALLERO CABALLER
	D. JUAN LLAVADOR SANCHIS
	D. SEVERINO TERUEL PIERA

ALUMNOS INTERNOS SUPERNUMERARIOS

Policlínica de Hombres	VICENTE ABAD TALLADA
	ESTEBAN BLANCO DEVÍS
	LUIS BLASCO MAS
	RAFAEL BOSCH SURIA
	FERNANDO GIMENO ORTEGA
	ANTONIO LOREN CAMARERO
	SALVADOR LLUCH LÓPEZ
	JOAQUÍN CALAP CALATAYUD
	JOSÉ FORNER VALERO
	VICENTE MARCO MARTÍNEZ
Policlínica de Mujeres	AMPARO MESTRE IBÁÑEZ
	JOSÉ MORALES SÁNCHEZ
	JOSÉ PARDO MONTANER
	FRANCISCO PIÑÓN SELLÉS
	PEDRO SABALLS RODRESA
	CÉSAR SAINZ BAS
	JOSÉ VELASCO RAMI
	FÉLIX VILAR CRU
	JOSÉ ALARCÓN ROCA
	FERNANDO BERNAT GÓMEZ
Sala de Hombres	LUIS BLAY GALAND
	MANUEL CLAVEL SAIZ
	SALVADOR GALBIS ARRIBA
	JOSÉ GARCÍA GÓMEZ
	VICENTE MURIACH JULIÁN
JUAN RIERA PALMERO	
JOSÉ TORRERA GARCÍA	
HELIODORO VILLANUEVA IÑIGUEZ	

	}	SALVADOR BAÑULS MARRADES
		ERNESTO BOSCH BASTIDA
		JOSÉ FERRANDO CUCARELLA
Sala de Mujeres		JAIMÉ GASCÓ PÉREZ-CABALLERO
		RODOLFO GINER MARTÍ
		FRANCISCO GRAU REAL
		ERNESTO MOLINA ANDREU
		ROSARIO MONTAGUT FREIXAS
		JOSÉ ORTÍ FERRI
Enfermera de la Policlínica ...		ALFREDO SOLAZ LÓPEZ
	Srta. CONCHA MONTÉS VALLS	

SERVICIO DE LABORATORIO

Jefe del Laboratorio	D. ARTURO ABELLA LLÁCER	
Alumno interno numerario ...	Srta. CARMEN MARTÍNEZ GONZÁLEZ (Encargada del laboratorio de la Policlínica)	
Alumnos internos supernumerarios	}	GENARO CANDEL MASÍ
		RAFAEL GIMENO GARROTE
		FERNANDO MORANT
Farmacéutico	D. ERNESTO PÉREZ PASTOR	
Enfermera	Srta. ROSA PIJOÁN RICART	

SERVICIO DE METABOLIMETRÍA Y PRUEBAS FUNCIONALES RESPIRATORIAS

A cargo del Dr. López Botet y de los Alumnos internos Sres. Gimeno, Bernat, Bosch y Ferrando.

LABOR DIDÁCTICA REALIZADA DURANTE EL CURSO

Explicaciones en Cátedra

Clase diaria, excepto los sábados, dedicados a Sesiones Clínicas Comenzaron el 4 de octubre y terminaron el 27 de mayo. Las explicaciones se distribuyeron entre el Catedrático y el Profesor Adjunto, de la siguiente forma:

Prof. Carmena:

Introducción al estudio de la Patología. Cómo se debe aprender a ser Médico. Conocimientos doctrinales y técnicos y formación del espíritu y sentido de responsabilidad del futuro Médico.— La Medicina como Ciencia y como ayuda al enfermo.—Concepto y métodos de estudio de la Patología general. 4 lecciones.

Concepto de Enfermedad a través de la Historia y concepto actual. 7 lecciones.

Capacidad de Adaptación; fuerza de reserva, síndrome simpático-adrenal de urgencia y síndrome general de adaptación. 3 lecciones.

Síntomas y síndromes. Curso evolutivo de las enfermedades Juicios diagnósticos y pronósticos. 3 lecciones.

Propedéutica y Semiología clínicas. Doctrina sobre la historia clínica, en especial sobre la anamnesia. Doctrina sobre la percusión, auscultación y exploración del corazón y aparato respiratorio. 12 lecciones.

El factor hereditario y constitucional en la enfermedad. 8 lecciones.

Fisiopatología de la regulación térmica. 3 lecciones.

Patología genral del Aparato Circulatorio central y periférico. 24 lecciones.

Patología general del Intestino. 4 lecciones.

Patología general del Riñón. 12 lecciones.

Patología general de la Sangre. 8 lecciones.

Prof. Adjunto Dr. López Botet.

Etiología de las enfermedades (agentes mecánicos, físicos y químicos; agentes vivos). 12 lecciones.

Doctrina sobre la alergia y su acción patógena. 3 lecciones.

Fisiopatología del dolor, en general; ídem del hambre; ídem de la sed. 3 lecciones.

Patología general del Aparato Respiratorio. 8 lecciones.

Patología general del Aparato Digestivo. Hígado, páncreas y peritoneo. 13 lecciones.

Patología general del Sistema nervioso. 15 lecciones.

PRÁCTICAS DE EXPLORACIÓN CLÍNICA

Tres días a la semana (lunes, miércoles y viernes, de 10 a 11) hicieron prácticas todos los alumnos matriculados (119 oficiales y 42 libres) distribuidos en secciones de 10 alumnos, a cargo de los Drs. López Botet, Sosa, Caballero, Teruel, Lahuerta, Rosalén y los alumnos internos aventajados Sres. Gimeno, Bosch, Forner, Morales, Muriach, Bernat, Riera y Ferrando.

A todos ellos quiero expresarles también, desde aquí y en nombre de los alumnos, nuestro profundo agradecimiento por su ayuda a una enseñanza tan útil y de forma tan eficaz como altruista. Sabido es que sólo disponemos de un Ayudante de clases prácticas, parcamente retribuido. Problema éste, el de suficientes colaboradores retribuidos para la enseñanza directa con el enfermo, en pequeños grupos, la más eficaz de todas y que continúa sin resolver en nuestra Facultades de Medicina. Al menos tengamos la esperanza de poder resolverlo en el próximo curso.

Se han hecho en total, 54 prácticas. Comenzaron el 28 de octubre y terminaron el 19 de mayo. Además de la enseñanza de los métodos clásicos de exploración clínica, se ha procurado completarla con la asistencia a exploraciones radioscópicas de tórax y aparato digestivo, enseñarles radiografías de interés didáctico, electrocardiogramas y

el que vieran hacer y algunos practicar, ellos mismos punciones pleurales, lumbares y paracentesis.'

PRÁCTICAS DE LABORATORIO

Tres días a la semana acudían al Laboratorio, dos secciones de 10 alumnos, para aprender y hacer por sí mismos las técnicas de análisis clínicos de uso más frecuente. Se hicieron en total 12 prácticas por cada alumno, explicadas por el Dr. Abella y Sr. Gimeno.

También debe constar mi profundo agradecimiento a ellos por esta ayuda, muy pesada de cumplir; cada práctica han tenido que explicarla 6 veces, por limitar la asistencia a 20 alumnos cada día.

SESIONES CLÍNICAS

Convencidos de la gran eficacia de este tipo de enseñanza y siguiendo nuestra costumbre de los 18 cursos que llevamos en esta Facultad, hemos continuado celebrándolas los sábados, de 11 a 13 horas, en el aula de la Cátedra.

Se han celebrado en total 17 sesiones. Comenzaron el 29 de octubre y la última se celebró el 6 de mayo. En orden cronológico se presentaron las siguientes comunicaciones:

«Impresiones médicas de un viaje a Norteamérica», por el doctor Alvaro López, Director del Sanatorio Marítimo de la Malvarrosa.

«Albuminuria ortostática», por el Dr. E. López Botet.

«Diagnóstico diferencial de las distrofias musculares», por el Dr. Sosa Arnau, de Valencia.

«Diagnóstico diferencial de tres enfermos con síndrome de astenia», por el Prof. M. Carmena.

«Plasmocitoma», por el Dr. R. Rosalén.

«Esclerodermia», por los Dres. E. López Botet y R. Morales Ferrandis.

«Espondilitis anquilopoyética», por los Dres. R. Moleres y Profesor M. Carmena.

«Macroglobulinemia de Waldenström», por el Dr. J. Bigné Pertegaz.

«Absceso de pulmón», por el Dr. L. Lapuerta Fenollosa.

«Diagnóstico diferencial de un síndrome de anemia crónica», por el Prof. M. Carmena.

«Exoftalmos transitorio de origen alérgico», por el Dr. E. López Botet.

«Diagnóstico diferencial de los infartos ganglionares». por el Profesor M. Carmena.

«Hemocromatosis», por los Dres. A. Juan Marco y L. Lapuerta Fenollosa.

«Diagnóstico diferencial entre neoplasia y absceso de pulmón», por el Prof. M. Carmena.

- «Colitis ulcerosa», por el Dr. R. Rosalén Archer.
«Colitis y bronquitis ulcerosa», por el Dr. E. López Botet.
«Mecanismos de acción e indicaciones de los diuréticos», por el Prof. M. Carmena.
«Enfermedades del colágeno; exposición de conjunto», por el Dr. R. Molerés Ferrandis.
«Pólipo gástrico», por el Dr. Sosa Arnau.
«Síndrome mediastínico», por el Dr. L. Lapuerta Fenollosa.
«Síndrome de Cushing por carcinoma suprarrenal», por el Doctor López Botet.
«Comentarios sobre la vida médica en Norteamérica», por el Dr. R. Gosálbez (Urólogo del Hospital de Bellevue de New-York)
«Granulía fría», por el Dr. E. López Botet.
«Tuberculosis de forma bronconeumónica», por el Prof. M. Carmena.
«El empleo del yodo radioactivo para la exploración de la función tiroidea; fundamentos y técnica», por el Dr. A. Segarra.
«Exoftalmos hipertiroideos; patogenia y tratamiento», por el Prof. M. Carmena.
«Síndrome de mielosis funicular y anemia en gastrectomizado», por el Dr. Sosa Arnau.
«Diagnóstico diferencial de un enfermo con anuria», por el Doctor E. López Botet.
«Poliglobulia vera, con aquilia gástrica, tratada con fósforo radioactivo», por el Dr. Sosa Arnau.
«Hidronefrosis uni y bilateral», por los Drs. Sosa Arnau y Caballero Caballer.

NUEVAS INSTALACIONES

Con la inauguración del Hospital Clínico todos los profesores de asignaturas clínicas hemos tenido la satisfacción de haber mejorado muchísimo en nuestros distintos departamentos (aulas, salas de enfermos, laboratorios, policlínica), en beneficio de la enseñanza y de la asistencia a los enfermos. Debemos consignarlo con la alegría consiguiente y el reconocimiento y gratitud a nuestro Estado

Esta mayor amplitud de locales ha permitido en nuestra Cátedra que nuestro antiguo colaborador Dr. R. Molerés Ferrandis haya iniciado una consulta sobre Reumatología, especialidad a la que lleva dedicado varios años con la competencia reconocida en toda España. Nos place consignar esta nueva ayuda altruista en beneficio de la enseñanza y de los enfermos. La participación del Dr. Molerés en las Sesiones Clínicas nos ha sido también muy provechosa y nos alegramos de su reintegración a la Facultad.

B E C A S

Nuestro colaborador R. Bataller Sifre ha conseguido durante este curso una Beca de la Fundación March, que le ha permitido continuar trabajando durante un año más en la Policlínica Médica Universitaria, de Munich (Prof. Stuhlfauth), dedicado con preferencia al estudio de la Fisiopatología hepática.

Nuestro antiguo alumno y Médico interno J. Berenguer Lapuerta obtuvo una Beca en el Colegio Español, de París, durante todo el curso. Ha trabajado intensamente en el servicio del Prof. Caroli sobre Enf. del Aparato digestivo en el Hospital de San Antonio, de París.

PUBLICACIONES Y CONFERENCIAS

«Accidentes vasculares agudos cerebrales», por M. Carmena. Conferencia en la Soc. de Medicina y Cirugía de Castellón, el 23 de diciembre de 1960.

«Factores reflejos que integran el componente reversible del enfisema broncogénico», por E. López Botet, publicado en *Medicina Clínica* (Barcelona). Enero 1961.

«Parálisis facial hereditaria», por E. López Botet y R. Bosch Suria, publicado en *Revista Clínica Española* (Madrid) 79 — 417-1960

Comunicaciones al IX Congreso Español de Patología Digestiva y de la Nutrición (Valencia, 5-8 abril 1961):

«Los glucocorticoides en el tratamiento de las cirrosis hepáticas y en el coma hepático», por el Prof. M. Carmena.

«Tuberculosis esplémicas», por el Prof. M. Carmena.

«Pancreatitis agudas y diabetes», por el Prof. M. Carmena.

«Colitis y bronquitis ulcerosa; evolución durante 14 años», por E. López Botet.

«Ictericia hemolítica mediterránea; sus dificultades diagnósticas», por E. López Botet.

«Síndrome de Cushing por tumor suprarrenal», por E. López Botet.

«Pólipo gástrico», por P. Sosa Arnau.

«Ileítis terminal», por P. Sosa Arnau.

«Resultados de distintos tratamientos en las colitis ulcerosas», por R. Rosalén Archer.

En el Curso sobre Reumatología (febrero de 1961) del Dr. Poal, en el Servicio de Medicina Interna del Dr. Rocha (Hospital de la Santa Cruz y San Pablo, de Barcelona); el Dr. Moleres Ferrandis disertó sobre: «Lupus eritematoso; periarteritis nudosa; esclerodermia; dermatomiositis».

En abril, en el Curso sobre Reumatología del Dr. Barceló (Clínica del Prof. A. Pedro Pons), sobre: «Los confines entre el reumatismo y las enfermedades del colágeno».

NOTAS DE ESTADÍSTICA

En la Policlínica de Hombres, a cargo del Dr. E. López Botet, se han asistido 616 enfermos de primera visita y 1.350 de visitas sucesivas. En el servicio de Alergia, también a su cargo, se han asistido 60 enfermos de primera visita y 300 de visitas sucesivas.

En la Policlínica de Mujeres, a cargo del Dr. P. Sosa Arnau, se han asistido 694 enfermas de primera visita y 2.008 de visitas sucesivas.

En la Policlínica de Reumatología, a cargo del Dr. R. Molerés Ferrandis, ayudado por J. Donderis Torrén, se han asistido 280 enfermos de primera visita y 654 de visitas sucesivas.

En la Sala de Mujeres, hemos tenido hospitalizadas 100 enfermas y en la Sala de Hombres, 150 enfermos.

En el Laboratorio central se han practicado 1.100 análisis y en el de la Policlínica 1.500 análisis.

Estas distintas cifras expresan cómo a pesar de la mayor distancia que supone del centro de la población el Hospital Clínico, los enfermos acuden a nuestras consultas aún, en mayor número que en años anteriores.

CATEDRA DE ANATOMIA PATOLOGICA

PERSONAL

Catedrático	Prof. Dr. D. ANTONIO LLOMBART RODRÍGUEZ
Profesor Adjunto	Dr. D. VICENTE ALCOBER COLOMA
Ayudante de clases prácticas ..	Dr. D. DOMINGO ESPINÓS GISBERT
Ayudante de clases prácticas, con destino a Autopsias ...	D. JOSÉ ANTONIO ESPINOSA CABAÑERO
Preparadoras	RAMONA RAGA COSTA
Secretaria	DOLORES COSIN ROIG
	CARMEN ALIAGA MALLÉN

Alumnos agregados al Servicio

Laboratorio

D. JOSÉ A. BENAVENT SENABRE
D. JACINTO MARÍ MARTÍNEZ
D.^a M.^a TERESA RIBES ESCRIBÁ

D. JOSÉ A. LUCERO CASTILLA
D. FERNANDO ISUSI URQUILJO
D. JUAN V. LLORCA MARQUÉS

Dibujantes

D. ESTEBAN BLANCO DEVÍS
D. JOSÉ ANDRÉS ALVAREZ GARIJO

Museo

D. ENRIQUE PERIS BISBAL
D. LUIS SOTO BAVA
D. CAMILO AÑO LAFARGA
D. MANUEL VERA GARCÍA
D. J. LUIS GRANELL USÓ
D. JULIO MOLTÓ DOLZ
D. MANUEL SARRIÓN GUZMÁN

Ayudantes Técnicos Sanitarios

D.^a CARMEN LLOMBART BOSCH
D.^a CARMEN MELLADO COLL
D. FERNANDO CARRIÓN

Lecciones teóricas: Lunes, martes, jueves y viernes, a las ocho horas.

Lecciones prácticas: Piezas de museo: miércoles y sábados, de 8 a 9 y de 13 a 14 horas.

Microscópica: Jueves, de 16 a 19 horas.

Reunimos en la presente Memoria las normas que han presidido las enseñanzas de la asignatura, así como hacemos referencia a otras actividades del Servicio, relativas a las biopsias y autopsias clínicas realizadas. En la segunda parte del presente resumen de actividades nos referimos a las de investigación, reuniendo en las mismas, tanto las morfológicas como las experimentales.

LABOR DIDÁCTICA

La definitiva instalación en los nuevos locales de la Facultad y el funcionamiento del nuevo Hospital Clínico, han restablecido parte del ritmo que caracterizó a nuestras actividades en el viejo caserón de la calle de Guillén de Castro. No obstante, algunas de ellas aún

no se han recuperado plenamente, como lo prueba el escaso número de autopsias realizadas, baja dependiente del escaso número de enfermos admitidos en el Hospital Clínico de muy reciente inauguración.

Esta dificultad en la enseñanza práctica de la morfología macroscópica motivada por la escasez de autopsias, ha sido soslayada por el estudio de las piezas de nuestro Museo Anatómico-patológico, que cuenta con más de mil ejemplares, abarcando a lesiones de todo tipo. Esta nueva orientación, forzada por las circunstancias, no ha dejado de proporcionarnos sus ventajas; en efecto, la autopsia es eminentemente demostrativa para quien la realiza y confecciona el protocolo; contrariamente, la sola asistencia a las mismas no alcanza a incorporar plenamente al estudiante, sobre todo si es crecido el número de los que rodean al cadáver.

Por el contrario, la visión personal y directa del trastorno en la pieza anatómica conservada, permite ordenar la presentación de las lesiones, eligiendo una norma didáctica en su clasificación; al mismo tiempo, es posible la selección del material, mostrando las piezas de mayor claridad, exigiendo el alumno que efectúe esquemas, así como descripciones de los trastornos y obligándole a que fijé su atención para precisar lo que caracteriza a la lesión.

Consecuentes con esta nueva norma, tenemos la satisfacción de transcribir a continuación las lesiones que han sido vistas y descritas por los alumnos:

APARATO CIRCULATORIO

Corazón

Pericarditis
 Degeneración grasa miocárdica
 Endocarditis verrucosa
 Endocarditis bacteriana
 Endocarditis parietal
 Estenosis mitral
 Estenosis e insuficiencia mitral
 Estenosis aórtica
 Estenosis e insuficiencia aórtica
 Doble lesión aórtico-mitral
 Hipertrofia de corazón derecho
 Hipertrofia de corazón izquierdo
 Hipertrofia universalis
 Hipertrofia con dilatación
 Dilatación
 Aneurisma de ventrículo derecho

Vasos

Embolia
 Trombosis
 Arterioesclerosis
 Aneurismas
 Sífilis

APARATO RESPIRATORIO

Pulmón

Enfisema
 Enfisema bullosom
 Enfisema intersticial
 Atelectasia
 Neumonía fibrinosa
 Bronconeumonías
 Tuberculosis:
 Complejo primario
 Tuberculosis miliar
 Tuberculosis acinoso-nodular
 Cavernas tuberculosas
 Tuberculosis fibrosa
 Neumoconiosis

APARATO DIGESTIVO

Estómago

Gastritis hipertrófica
 Gastritis atrófica
 Úlcera de estómago
 Tumores de estómago

Hígado

Hígado moscado

Degeneración grasa
 Cirrosis
 Quiste hidatídico
 Metástasis neoplásicas

APARATO URINARIO

Riñón

Riñón en herradura
 Riñón poliquistico
 Infartos
 Degeneración amiloide
 Degeneración grasa
 Nefritis agudas
 Nefritis subaguda
 Glomerulonefritis crónicas
 Glomerulonefritis crónica
 Arterioesclerosis renal
 Tuberculosis cavitaria

Pelvis y uréter

Malformaciones
 Estenosis
 Hidronefrosis

Vejiga

Vejiga en columnas
 Dilatación
 Cistitis aguda
 Cistitis crónica
 Tumores:

Papilomas
 Carcinomas
 Carcinomas papilares

APARATO GENITAL FEMENINO

Utero

Miomas

Cuello uterino

Epiteliomas

SISTEMA NERVIOSO

Hemorragia cerebral
 Meningitis
 Tumores cerebrales

Para garantizar el interés de los alumnos por todas estas enseñanzas (nos referimos tanto a las pruebas macroscópicas antedichas como a las microscópicas), efectuamos un examen final eliminatorio. El mismo consistió en la descripción y diagnóstico de tres piezas de museo, realizando la prueba por escrito y valuada, conjuntamente, su calificación, con el examen microscópico individual.

Tanto en una como en otra prueba, se sometió a la consideración del estudiante material o preparados, que previamente habían conocido y descrito durante el curso y que al final del mismo tuvieron ocasión de repasar en sesiones especiales. A pesar de tan amplias facilidades, el número de alumnos eliminados del examen teórico por mala puntuación de los ejercicios ha sido de doce.

Ninguna especial referencia merecen las enseñanzas teóricas sujetas al ritmo que permite imprimirles las 4 horas de clase semanal dedicadas íntegramente a la explicación de las materias, y lo mismo cabe decir de las prácticas microscópicas, de cuyo contenido se hizo mención en Memorias de años precedentes.

Resultado conjunto de cuantas consideraciones anteceden, es la siguiente relación de alumnos matriculados, notas alcanzadas por los mismos y porcentaje de repetidores. Véase el mismo:

	Sob.	Not.	Apro.	Susp.	No pres.
<i>Oficiales:</i>					
De los examinados	29'1	23'9	28'1	18'7	
De matriculados	22'4	18'4	21'6	14'4	23'2
<i>Libres:</i>					
De los examinados	8'9	21'7	17'3	52'1	
De matriculados	2'8	7'1	5'7	17'1	67'7

Del total de oficiales

y libres:

De los examinados	25'1	23'5	26	25'1	
De matriculados	15'3	14'3	15'8	15'3	38'9

Matriculados	195
Matriculas de Honor	9
Sobresalientes	30
Notables	28
Aprobados	31
Suspensos	30
No presentados	76

E N E R O

Aprobados	3
Examen parcial:	
Aprobados	47

Complemento de esta actividad docente, puede transcribirse a continuación el número de biopsias realizadas y también el de autopsias. Ellos son:

Biopsias	396
Autopsias	58

Parte de las autopsias y biopsias corresponden al Sanatorio Antituberculoso del Dr. Moliner, así como del Instituto Municipal Oncológico o de enfermos de la Junta Provincial de Lucha Contra el Cáncer, organismos a los que se atiende por el personal de nuestra Cátedra y por nosotros mismos.

LABOR CIENTÍFICA

La tarea investigadora ha constituido constante preocupación tanto del personal rector como de los colaboradores. En las listas que a continuación se reseñan, pueden verse las múltiples conferencias dadas en diversas ciudades españolas, así como los numerosos trabajos aparecidos en revistas profesionales.

Especial mención merecen dos circunstancias sobresalientes, que destacan del habitual trabajo de investigación. Nos referimos, en primer lugar, a la inauguración de la Sección Bioquímica del Servicio de Cancerología Experimental y también a la subvención concedida al Servicio por la Asociación Española de Lucha contra el Cáncer.

El 24 de abril y con motivo de la visita a Valencia del Profesor Hadow, Director del Instituto Chester Beatty de Londres, se hizo coincidir, en homenaje al mismo y atendida su destacadísima personalidad cancerológica, la inauguración de la nueva sección de bioquímica del Servicio de Cancerología de la Cátedra. En el acto intervinieron los Profesores Llombart, Hadow y Barcia Goyanes, Decano

de la Facultad de Medicina; como se trataba de un Servicio que desde hace años está conexasionado con la Junta Provincial de Valencia de la Asociación Española de Lucha contra el Cáncer, representó a esta entidad el Sr. D. Luis Martí, quien expresó el pensamiento de este organismo y la satisfacción que le producía su colaboración con la Facultad de Medicina.

El Prof. Haddow, que había sido considerado huésped de honor de Valencia, visitó detenidamente diversos servicios de la Facultad y Hospital Clínico, así como el Instituto Oncológico Municipal, la Cátedra de Química Física y el Centro de Control de Salud. Por la tarde, en el salón-museo de la Cátedra de Anatomía Patológica, se celebró una Mesa redonda, en la que se expuso la marcha de las investigaciones en curso, presentándose las siguientes comunicaciones:

MESA REDONDA que con motivo de la inauguración de la Sección de Bioquímica del Departamento de Cancerología Experimental tuvo lugar en la Facultad de Medicina, bajo la presidencia del Prof. Haddow, el 24 de abril de 1961.

Primera parte: Cancerología Experimental.

1. Palabras de introducción del Prof. A. Llombart.
2. Prof. Adj. V. Alcober: «Aplicación de la clasificación decimal para trabajos de cancerología experimental y clínica».
3. Dr. A. Llombart, jr.: Carcinogénesis experimental en el Hamster dorado mediante la aplicación de Estradiol y Tetracloruro de Carbono».
4. Dr. F. Alcácer: «Precarcinogénesis hepática mediante la administración de azonaftalenos».
5. Prof. A. Llombart: «Orientación de los tratamientos experimentales con citostáticos».
6. Dr. A. Juan Marcos: «El problema experimental de las metástasis en los animales tratados con citostáticos».
7. Dr. J. Arévalo y Dr. Rincón: «El carcinophyllin en el tratamiento del carcinoma ascítico de Ehrlich».
8. Dr. A. Hadhanyi: «Aspectos químicos del LH/22».
9. Dr. A. Llombart jr.: Resultados experimentales con el LH/22 ante tumores transplantables».
10. Prof. Adj. V. Alcober: «Reacciones hemáticas ante el LH/22 en experimentación».

Segunda parte: Cancerología Clínica.

1. Dr. J. A. Espinosa y Prof. Adj. V. Alcober: «El tratamiento de enfermos leucémicos con Leukeran y Myleran».
2. Dr. J. A. Espinosa y Dr. A. Llombart, jr.: «El tratamiento de enfermos cancerosos en fase terminal mediante el LH'22».
3. Dr. V. Zaragoza: «El tratamiento de enfermas ginecológicas mediante el LH'22».

4. Dr. F. Alcácer: «Un caso de Tumor de Krukenberg tratado con LH'22».
5. Prof. A. Haddow: Palabras finales.

CONFERENCIAS DEL PERSONAL DE LA CÁTEDRA

Prof. A. Llombart: «Significado de los estudios de genética experimental en el desarrollo del cáncer mamario». Simposium de Cáncer Mamario de la As. E. C. C. 16-I-61.

Prof. A. Llombart: «Visión experimental del tratamiento médico del Cáncer», Jefatura Provincial de Sanidad y Asociación Española Contra el Cáncer, de Zaragoza. 21-III-61.

Prof. A. Llombart: «El problema de la herencia cancerosa analizada con un criterio experimental». Conferencia en la Sociedad Médico-Quirúrgica, de San Sebastián. 27-IV-61.

Prof. A. Llombart: «Visión actual del tratamiento médico del cáncer». Jefatura pal. del C. O. E., de Alicante. 19-VI-61.

TRABAJOS REALIZADOS Y PUBLICADOS

Prof. A. Llombart y Prof. Adj. V. Alcober: «Sobre la participación simpática en los neuromas de amputación». *Trab. Inst. Cajal*. 51, 29 (1959).

Prof. A. Llombart y Dr. F. Alcácer: «Sobre la producción experimental de vacuolas degenerativas en el núcleo de las células hepáticas (núcleos vacuolares)». *Anales Inst. Radio-Quirúrgico* de Guipúzcoa. 19 (1958).

A. Hadhanyi y L. Llombart, jr.: «Estudios sobre cancerología experimental. Características de un nuevo citostático: el 2-amino-d-glucopodofilotoxina (LH/22)». *Med. esp.* 44, 200 (1960).

A. Llombart jr. y A. Hadhanyi: «Estudios sobre cancerología experimental. Efectos terapéuticos del citostático 2-amino-d-glucopodofilotoxina (LH/22 B) en diversos tumores transplantables». *Med. esp.* 45, 92 (1961).

Prof. Adj. E. Fornes: «La invalidez por ceguera y ambliopias. Su importancia social. Su prevención». *Rev. esp. Oto-neuro-oft. y neurocir.* 19, 199 (1960).

Prof. Adj. V. Alcober: «Lesiones de las células del carcinoma de Walker provocadas por el 2-metil-3-exocido-pentano-carboxílico». *Arch. esp. Mor.* 16 (1960).

TRABAJOS EN PRENSA

A. Hadhanyi y A. Llombart jr.: «Sobre la química, farmacología y acción antitumoral del sulfato sódico de la diacetilrosanilina». *Med. Clínica* (Barcelona).

TRABAJOS EN PREPARACIÓN

A. Llombart jr.: «Carcinogénesis renal experimental mediante la acción del estradiol y el tetracloruro de carbono en el Hamster dorado sirio».

A. Llombart jr.: J. A. Espinosa y A. Juan Marcos: «Primeros resultados en el tratamiento de los procesos malignos en fase terminal con el nuevo citostático LH/22».

TESIS DOCTORALES EN PREPARACIÓN

A. Llombart jr.: «Carcinogénesis estrogénica experimental».

G. Rincón: «Acción experimental y clínica de los fármacos LH/22 A y Mytomicin».

J. A. Arévalo: «Acción experimental y clínica de los fármacos carzinopryllin LH/22 B».

CATEDRA DE FARMACOLOGIA Y TERAPEUTICA GENERAL

PERSONAL

Catedrático	Prof. Dr. D. VICENTE BELLOCH MONTESINOS
Profesor Adjunto	Dr. D. JUAN ESPLUGUES REQUENA
Ayudantes de Clases Prácticas	D. ARTURO BRUGGER AUBAN D. JOSÉ MICÓ SERRANO
Médicos Internos	D. JULIO NÁJERA AGUILELLA D. FLORENCIO CHULIÁ ORTS
Ayudante de Clases Practicas Supernumerario	D. RAFAEL CORELL LLOPIS
Alumno Interno Numerario	D. FLORENCIO LÓPEZ VALLEJO Srta. AMPARO JUAN BORDÓN Srta. ARMINDA DEL CARMEN BLANCH Srta. VICENTA M. ^a BOADES SALA Srta. M. ^a TERESA RIBES ESCRIVÁ D. ENRIQUE HUESO JULIÁ D. LUIS SOTO BACA D. JORGE GISBERT VICENS D. VICENTE OLMOS IZQUIERDO D. SALVADOR AUBÁN ARIÑO D. JOSÉ TUR SALA
Alumnos Internos Supernumerarios	D. EDUARDO FERRANDIS CARDONA D. CARLOS JOSÉ TEROL LÓPEZ D. MANUEL MOLLÁ BENAVENT D. JUAN M. ^a RIPOLLÉS VICENT D. CARLOS E. BURRIEL DE SAN VICENTE D. JOSÉ LUIS SERNA MARTÍNEZ D. GERMÁN GUILLEM ESTIGUÍN D. FRANCISCO RUIZ PERALES
Enfermeras Numerarias	Srta. CARMEN HEVIA VIRTO Srta. PATROCINIO SANCHO RIPOLLÉS Srta. GLORIA RUIZ JAREÑO Srta. CONSUELO ESCRIVÁ MORERA Srta. HERMINIA AGUT GARCÍA Srta. ANGELA GARCÍA LÓPEZ Srta. JOSEFA LLÁCER DOMÍNGUEZ Srta. ELISA DALMAU CORTÉS Srta. M. ^a NIEVES BELENGUER ESQUEMBRI Srta. M. ^a ASUNCIÓN LLAMAS OLIVER
Ayudantes Técnicos Sanitarios	Srta. ROSA MORENO EDUARDO D. FERNANDO NAVARRO FAUS D. JOSÉ BALLESTER PUCHOL D. ANTONIO MACIÁN FLOR D. MANUEL RUBIO FERNÁNDEZ D. JOSÉ CANTAVELLA LAINEZ D. MIGUEL ALVAREZ PIÑERA D. BERNARDINO ALBARRACÍN RUIZ D. MANUEL ESPLUGUES RAMÓN
Mozos de Laboratorio	ROMÁN RERRE OLIVARES CARLOS MANTILLA GONZÁLEZ

HORARIO DE CLASES

Clases teóricas. — Como en otros cursos, ha sido necesario aumentar el número de clases teóricas para poder explicar todas las lecciones del programa.

La clase teórica normal de nueve a diez horas ha sido explicada por el titular de la asignatura Prof. Belloch.

El Profesor Adjunto Dr. Esplugues ha explicado de doce treinta a trece treinta horas una clase alterna durante todo el curso, colaborando también en ella el Dr. Brugger.

Clases prácticas. — Las prácticas se han dado en el laboratorio de la Cátedra los martes y viernes de doce treinta a trece treinta horas en grupos de 10 alumnos. Cada grupo ha tenido un Jefe de Prácticas, labor que ha sido desempeñada por los alumnos internos supernumerarios, bajo la dirección de Ayudante de Clases Prácticas doctor Brugger y la colaboración del alumno interno Sr. López Vallejo.

A lo largo del curso se han desarrollado 10 clases prácticas, en cada una de las cuales han participado la totalidad de los alumnos matriculados en la asignatura.

Los temas tratados han sido:

1. Formas medicamentosas sólidas.
2. Formas medicamentosas líquidas.
3. Reconocimiento de medicamentos.
4. Excitantes y depresores medulares.
5. Fenómenos farmacológicos sobre la presión arterial.
6. Coronario-dilatadores.
7. Espasmolíticos bronquiales.
8. Corazón aislado de rana.
9. Intestino aislado.
10. Utero aislado.

Servicio de policlínica

De lunes a viernes ha funcionado la policlínica bajo la dirección del Prof. Belloch y con la colaboración de los Drs. Brugger y Corell. 275 primeras visitas y 1.255 segundas, ha sido el volumen total de enfermos visitados.

Servicio de salas

Las salas de la Cátedra, con una capacidad de 40 camas, han sido llevadas: la de mujeres, por el Dr. Esplugues, y la de hombres, por el Dr. Nájera. Un total de 82 enfermos han pasado por las mismas.

Laboratorio de análisis clínicos

Al frente de la Srta. Amparo Juan, el laboratorio de análisis clínicos ha realizado un total de 1.025 análisis clínicos.

Labor de investigación

Sigue en plan ascendente esta faceta cultural. En el curso 1960-61 se han realizado numerosas experiencias, con un total que sobrepasa las 300. El plan de investigación ha seguido las siguientes pautas:

1.^a Estudios sobre la circulación coronaria.— Dos aspectos experimentales han sido estudiados: por una parte la acción de diversos fármacos sobre el flujo coronario realizado en perros, midiendo la influencia que sobre la circulación coronario tienen diversos coronario-dilatadores. Otro aspecto de la circulación coronaria ha sido el estudio de las modificaciones de la coronariografía con sustancias vasodilatadoras.

2.^a La influencia de los centros hipotalámicos sobre los mecanismos reguladores de la presión arterial, estudiando las variaciones en la acción presora de algunos simpaticomiméticos al estimular o anular los mismos con medios químicos eléctricos.

3.^a Acción uterina de algunos alcaloides de la Rauwolfia. La acción descrita con la Reserpina en el curso pasado ha sido completada con el análisis que con otros alcaloides (ajmalina, Reserpina, singorep, afroserpina, etc.) hemos observado.

4.^a Estudios sobre espasmolíticos bronquiales.— Con el método de KONZET-ROESLER han sido estudiados diversos espasmolíticos bronquiales, viendo las modificaciones que sobre su acción tienen los alcaloides del cornezuelo de centeno.

5.^a Influencia de los alcaloides del Cornezuelo de Centeno sobre el efecto vascular de los ganglioplégicos.

6.^a Estudio farmacológico de un sustitutivo no experimentado, del plasma, derivado del polivinil-pirrodina.

Servicio de Metabolimetría

Desde el presente Curso, la Cátedra se ha encargado del servicio central de metabolimetría, dirigido por el Dr. Micó. Imponderables ajenos a la voluntad de la Cátedra dependientes de dificultades técnicas surgidas para la puesta a punto del metabolímetro, ocasionadas por deficiencia en la construcción, han ocasionado el que este Servicio no haya podido funcionar con la normalidad deseada. Es de esperar que durante el paréntesis veraniego pueda quedar soslayado este inconveniente y que desde el curso próximo funcione normalmente.

CONFERENCIAS

En el mes de diciembre el Prof. Soldi, de la Universidad de Milán, disertó sobre «La Xelanamina, primer quimioterápico con capacidad antivírica».

El mes de marzo el Dr. Llombart, Jr., dio una conferencia en las sesiones clínicas de la Cátedra sobre «Antimitóticos».

El 24 de mayo el Dr. Esplugues pronunció la lección final de Carrera de la Promoción de A. T. S. 1958-61, que versó sobre «Morfinismo».

PUBLICACIONES

Esplugues Requena, J.; Tormo Alfonso, V.; Algarra Vidal, F.; Brugger Auban, A.; Hueso Chuliá, E.; Soto Baca, L.; Peris y Cebolla, R.: «Estudio experimental sobre circulación coronaria. Fisiofarmacología de la misma.» *Medicina Clínica*.

Tormo Alfonso, V.; Esplugues Requena, J.; Algarra Vidal, F.; Brugger Auban, A.; Hueso Chuliá, E.; Soto Baca, L.; Peris y Cebolla, R.: «Estudio experimental sobre circulación coronaria. Contribución al estudio de diversos coronario-dilatadores.» *Medicina Clínica*.

Esplugues Requena, J.; Gisbert Vicéns, J.: «Acción de la Ajmalina en útero aislado.»

París Román, F., y Brugger Auban, A.: «Efecto del butil-simpatol sobre vasos musculares.»

Esplugues Requena, J.: «Influencia del hipotálamo en la regulación de la presión arterial.» *Anales del Instituto de Farmacología Española*.

Corell Llopis, R., y Zaragoza Puelles, R.: «La angiocoronariografía como método de experimentación de los vasodilatadores coronarioactivos.» Comunicación a las séptimas jornadas de angiología. San Sebastián, 30 de junio de 1961.

B E C A S

Han sido concedidas al Dr. Esplugues Requena la Beca de Protección Escolar para postgraduados y la Beca «MADE».

NECROLOGICA

Hemos sentido la pérdida de nuestro Profesor Adjunto y buen amigo Dr. D. Bernardo Vila Ochando, estimadísimo por todos y colaborador en los trabajos de la Cátedra durante muchos años. P. E. P.

PROPOSITOS PARA EL PROXIMO CURSO

Se explicará completamente el programa de la Asignatura, como es norma en la Cátedra.

Se intentará aumentar el número de prácticas para que los alumnos «vivan» la Farmacología.

Seguirá el auge creciente que ha tomado la labor de investigación en la Cátedra.

CATEDRA DE TERAPEUTICA FISICA

PERSONAL

Catedrático	Prof. Dr. D. VICENTE BELLOCH MONTESINOS
Ayudantes de Clases prácticas supernumerarios	{ D. RAMÓN ZARAGOZÁ PUELLES D. CARLOS CABALLÉ LANCRY
Alumno interno	D. JUAN RAMÓN ZARAGOZÁ RUBIRA

SERVICIOS DE LA CÁTEDRA

Inauguradas en el comienzo de este curso las instalaciones de la nueva Facultad de Medicina, quedan éstas distribuidas de la manera siguiente:

- a) Electroterapia. Fototerapia. Sonoterapia. Kinesiterapia: en los sótanos de la Facultad (Sección de Fisioterapia).
- b) Radioterapia: junto con la sección de Radiodiagnóstico en el Nuevo Pabellón de Radiología.

LABOR DIDÁCTICA

Durante el curso se ha explicado completamente el programa de la asignatura por el personal docente de la Cátedra.

Se han realizado las sesiones prácticas en las distintas dependencias de esta Cátedra. Los alumnos, distribuidos en grupos, han efectuado prácticas acerca de las distintas modalidades de los tratamientos fisioterápicos en las tres secciones:

- 1.^a Grupo de prácticas acerca de Electroterapia, Fonoterapia, Sonoterapia.
- 2.^a Grupo de prácticas de Radioterapia: Aparatos, técnicas, dosimetrías, etc.
- 3.^a Grupo de prácticas de Kinesiterapia: movilizaciones, masajes, etc.

SERVICIOS PRESTADOS

Los servicios de Terapéutica Física se prestan a enfermos hospitalizados de las distintas clínicas de la Facultad de Medicina, e igualmente a los ambulatorios de las Policlínicas de las distintas Cátedras. Se ha realizado un concierto con el Seguro Obligatorio de Enfermedad para la rehabilitación de enfermos procedentes de esta Organización.

El número de enfermos tratados durante el presente curso en el departamento de Rehabilitación ha sido de 478, siendo los más frecuentes, los casos de rehabilitación por reumatismo, poliomielitis, parálisis cerebral infantil, hemiplejias y paraplejias, traumatizados, etc.

Los servicios prestados por la Sección de Electroterapia, Fototerapia y Sonoterapia han sido de 3.960 sesiones.

PUBLICACIONES Y CONFERENCIAS

Dr. Caballé Lancry:

«Rehabilitación de una hemipléjica afecta de poliomielitis». *Medicina Española*. Marzo 1961.

«Valoración articular y muscular del pie».

«El pie normal y patológico en la estática y dinámica del organismo».

«Rehabilitación de los traumatismos del pie».

«Rehabilitación del pie insuficiente».

«Rehabilitación del pie poliomiéltico»: Conferencias pronunciadas por el Dr. Caballé Lancry en el I Seminario de Orientación sobre afecciones del pie y Rehabilitación realizados en la Facultad de Medicina de Valencia bajo la dirección del Prof. F. Gomar Guarner.

«Historia del masaje» (en prensa).

«Teoría, técnica y práctica del masaje» (en preparación).

LABOR DE COLABORACIÓN

Esta Cátedra ha colaborado con la Cátedra de Patología quirúrgica, B., Prof. Gomar, en el desarrollo de los cursos de especialización de Fisioterapia para ayudantes Técnicos Sanitarios.

Esta especialización comprende dos cursos de estudios teórico-prácticos que se realizan en los Departamentos de Fisioterapia y con la colaboración del personal de ambas Cátedras. El Dr. Caballé Lancry es el Jefe del Servicio de especialización de Fisioterapia de esta escuela.

PROPÓSITOS PARA EL PRÓXIMO CURSO

En el aspecto teórico, se seguirá explicando el programa de la asignatura. Se continuará desarrollando un plan de conferencias de Electro-Radiología y Kinesiterapia para Médicos.

Las nuevas instalaciones del departamento de Rehabilitación permitirán tratar mayor número de enfermos, con el consiguiente beneficio de orden sanitario y didáctico.

DEPARTAMENTO DE RADIODIAGNOSTICO

PERSONAL

Jefe del Servicio	{	Dr. D. JULIÁN CELMA HERNÁNDEZ
		D. RAMÓN ZARAGOZA PUELLES
Médicos Radiólogos	{	D. RAFAEL LLORET PERALES
		D. GONZALO ZARAGOZA PUELLES
		D. EDUARDO NOGUÉS PELAYO
Alumnos agregados al Servicio	{	AURELIO IGUAL
		MIGUEL ANGEL (Costa Rica)
		FRANCISCO DÍAZ
		JOSÉ LUIS GENOVÉS
Enfermeras tituladas	{	MAXIMILLIANA RODRÍGUEZ
		M. ^a CRISTINA TORRES
		ANA MARÍA ENRÍQUEZ
Alumnas de la Escuela Diocesana	{	CARMEN GARCÍA DEL MORAL
		AMPARO ALVAREZ
		PILAR IGLESIAS
Alumnas de la Escuela de la Facultad	{	CONSUELO VILA
		M. ^a JOSEFA HERRERA
Alumnos de la Escuela de la Facultad	{	MANUEL LLORÉNS
		FRANCISCO ALEGRE

Radiografías efectuadas desde octubre del 60 a 15-VI-61: 7.396.

Diariamente, se comentan las radiografías efectuadas el día anterior y se sacan reducciones de aquellos casos de interés científico, teniendo ya en la actualidad más de 300 con su respectiva historia clínica.

En este servicio se efectúan los tratamientos de radioterapia profunda y rotatoria, así como de contacto.

Enfermos tratados en seis meses 68

Trabajos publicados en este curso: Dr. R. Lloret Perales: «La fístula biliodigestiva interna espontánea».

Proyectos para el curso próximo: Celebrar un curso para postgraduados. Continuar la confección del fichero de reducciones para proyectar.

CATEDRA DE PATOLOGIA Y CLINICA MEDICAS A

PERSONAL

Catedrático	Prof. Dr. D. MANUEL VALDÉS RUIZ
Profesor Adjunto	Dr. D. JAIME BIGNÉ PERTEGAZ
Profesor Adjunto Honorario...	Dr. D. JOSÉ ALMELA GUILLÉN
Ayudante de Clases Prácticas	
Numerario	D. JOSÉ AÑO LAFARGA
	Srta. CARMEN BONAFONT PITARCH
	D. FRANCISCO ARNAU FUSTER
	D. ANTONIO ARNAU SILLA
	D. ALEJANDRO BONAFÉ SEBASTIÁ
	D. MANUEL BORDES VALLS
	D. JERÓNIMO CABANES PECOURT
	D. JOSÉ CAPARRÓS PUCHALT
	D. JOSÉ CIVERA TORTAJADA
	Dr. D. SALVADOR CLARIANA PASCUAL
	Dr. D. MARIANO ESTEBAN GIL
	D. JOAQUÍN FARNÓS GAUCHÍA
	D. LUIS FUSTER BERENGUER
Ayudantes de Clases Prácticas	D. ISIDORO GARCÍA HERREROS
Supernumerarios	D. JOSÉ GARCÍA LATORRE
	D. JOSÉ LUIS LÓPEZ PRATS
	D. CARMELO MARTÍNEZ AGUILAR
	D. MANUEL MARTÍNEZ AJADO
	D. DANIEL MONTANER AGUSTÍ
	D. ANTONIO PELEGRÍN NAVARRO
	D. FRANCISCO ROIG ARTÉS
	D. ALVARO PASCUAL-LEONE PASCUAL
	D. JOSÉ ROMERO CONESA
	Dr. D. PABLO ROMERO CONESA
	D. EMILIO SALAR LUIS
	D. VICENTE SAMPER FITA
	D. AMADEO SEGARRA VENTURA
Médicos Internos (interinos)...	D. RAFAEL MORERA SERRANO
	D. JOSÉ A. NUÑO DE LA ROSA Y POZUELO
Médicos Jefes del Laboratorio.	D. CARLOS O'CONNOR MIQUEL
	D. ANGEL MENEU MONLEÓN
Médico adscrito al Laboratorio	D. LUIS ESPACIO LÓPEZ
Colaboradora en el Laboratorio	
	D. ^a CINTA LÁZARO SONEIRA
	Srta. JOSEFA ALAPONT GQDA
	Srta. PILAR BENEDITO ZORNOZA
	Srta. CARMEN GREUS PRINI
	Srta. ENRIQUETA JUAN CASTELLÓ
	Srta. AMPARO RODES PÉREZ
	Srta. CARIDAD URIBES CATALÁ
	D. FRANCISCO ASENSI BOTET
	D. RICARDO ALEPUZ FERRER
Alumnos internos	

	D. RICARDO BOU LAYUNTA
	D. JUAN M. ^a CALVO DE CASTRO
	D. JOSÉ CARASQUER Blesa
	D. RAMÓN CASAN SANCHIS
	D. ENRIQUE FUSTER DIANA
	D. RAMÓN GIMÉNEZ RUIPÉREZ
	D. PEDRO GUILLÉN NÁCHER
	D. CONSTANTINO HERRANZ FERNÁNDEZ
	D. MANUEL LLEÓ AGUILAR
	D. JOSÉ MARCO MARTÍNEZ
	D. CLEMENTE MARQUÉS ARNAU
	D. VICENTE MÁÑEZ MIQUEL
	D. ENRIQUE MARTÍNEZ PUERTES
	D. JUAN MESEGUER PRECIOSO
	D. ENRIQUE MIGUEL PÉREZ
	D. VICENTE MIÑANA SERENT
	D. VICENTE MODESTO CHAUMEL
	D. JOSÉ ALFREDO MONDRÍA PÉREZ
	D. MANUEL MORAGREGA AUSINA
	D. JOSÉ NOGUERA GARCÍA
	D. PEDRO ORTUÑO DEVESA
	D. ANDRÉS PALOP ARNAU
	D. ALEJANDRO PASCUAL MARTÍNEZ
	D. ALVARO PEÑA GONZÁLEZ
	D. JOSÉ M. ^a PÉREZ MARTÍNEZ
	D. ALBERTO M. RAMÍREZ-MAGENTI GÓMEZ
	D. JOSÉ M. ^a RIUS CHORNET
	D. FRANCISCO RUIZ PERALES
	D. JOSÉ SANCHIS FARGUETA
	D. JOSÉ SEGARRA DOMÉNECH
	D. MANUEL SIN CEBRIÁ
	D. FRANCISCO URBANO ORTEGA
	Srta. M. ^a JOSEFA Blesa
	Srta. M. ^a PILAR BUSTILLO
	Srta. M. ^a CARMEN CACHAVERA
	Srta. M. ^a LUZ CONGEL
	Srta. PILAR COSTA
A. T. S. femeninos	Srta. CARMEN FRANCO
	Srta. AMPARO MORA
	Srta. ISABEL PASTOR
	Srta. CONCEPCIÓN RUBIO
	Srta. EMILIA TARAZONA
	Srta. ISIDORA YAGO
	D. ANTONIO DíEZ
	D. VICENTE FERRER
A. T. S. masculinos	D. CRISTINO HERRERO
	D. JUAN LLEDÓ
	D. ALFREDO MAS

SERVICIOS CLÍNICOS

Policlínica

Durante el presente curso fueron asistidos en Policlínica 594 enfermos de primera visita y 1.951 de visitas sucesivas en Policlínica General, 153 de primera y 301 de sucesivas en el Departamento de Reumatología.

El Prof. Valdés y el Dr. Bigné pasaron visita diariamente en la Policlínica.

Policlínica general. Funcionó todos los días a partir de las 9 horas.

Jefes de Policlínica	{	D. JOSÉ AÑÓ LAFARGA
		D. RAFAEL MORERA SERRANO
		D. FRANCISCO ARNAU FUSTER
Médicos Ayudantes	{	D. JOSÉ CAPARRÓS PUCHALT
		D. LUIS FUSTER BERENGUER
		D. FRANCISCO ROIG ARTÉS
		D. VICENTE SAMPER FITA
		Srta. PILAR BENEDITO ZORNOZA
		D. JOSÉ CARRASQUER BLESÀ
		D. ENRIQUE FUSTER DIANA
		D. JUAN MARÍA CALVO DE CASTRO
		D. RAMÓN CASAN SANCHIS
Alumnos Internos	{	D. RAMÓN GIMÉNEZ RUIPÉREZ
		D. VICENTE MÁÑEZ MIQUEL
		D. JUAN MESEGUER PRECIOSO
		D. MANUEL MORAGREGA AUSINA
		D. JOSÉ PÉREZ MARTÍNEZ
		D. ALBERTO M. ^a RAMÍREZ-MAGENTI GÓMEZ
		D. JOSÉ SEGARRA DOMÉNECH
		D. FRANCISCO URBANO ORTEGA

Sección de Circulatorio y Respiratorio. Diaria.

Jefes de Sección	{	D. JOSÉ GARCÍA LATORRE
		Dr. D. PABLO ROMERO CONESA
		Srta. CARMEN GREUS PRINI
Alumnos Internos	{	Srta. ENRIQUETA JUAN CASTELLÓ
		Srta. AMPARO RODES PÉREZ
		Srta. CARIDAD URIBES CATALÀ
		D. JOSÉ MARCO MARTÍNEZ

Sección de Aparato Digestivo. 3 días a la semana.

Jefes de Sección	{	D. JOSÉ ROMERO CONESA
		D. EMILIO SALAR LUIS
Alumnos Internos	{	D. JOSÉ SEGARRA DOMÉNECH

Sección de Endocrinología y Nutrición. 2 días a la semana.

Jefes de Sección	{	Dr. D. SALVADOR CLARIANA PASCUAL
		D. AMADEO SEGARRA VENTURA (pruebas funcionales de tiroides con ayuda del iodo radiactivo)
Alumnos Internos	{	Srta. JOSEFA ALAPONT GODA
		D. JUAN MESEGUER PRECIOSO
		D. FRANCISCO RUIZ PERALES

Departamento de Neurología. 3 días a la semana.

Jefe del Departamento	D. MANUEL BORDES VALLS
------------------------------	------------------------

Médicos Ayudantes... ..	}	D. JERÓNIMO CABANES PECOURT
		D. ISIDORO GARCÍA HERREROS
		D. PEDRO GUILLÉN NÁCHER
Alumnos Internos		D. JOSÉ SANCHIS FARGUETA
		D. MANUEL SIN CEBRIÁ

Departamento de Reumatología. 3 días a la semana.

Jefe del Departamento	}	D. JOSÉ LUIS LÓPEZ PRATS
		Srta. CARMEN BONAFONT PITARCH
Médicos Ayudantes	}	D. JOAQUÍN FARNÓS GAUCHÍA
		D. DANIEL MONTANER AGUSTÍ
		D. ANTONIO PELEGRÍN NAVARRO
		D. MANUEL MARTÍNEZ AJADO
Alumno Interno		D. ALVARO PEÑA GONZÁLEZ

SALAS DE ENFERMOS INGRESADOS

Desde principio de curso comenzaron a funcionar en los locales del Hospital Clínico, habiéndose ingresado 64 pacientes en la Sala de Hombres y 54 en la de Mujeres.

El Prof. Valdés y el Dr. Bigné pasaron visita tres veces por semana a cada una de las Salas y además en todas aquellas ocasiones en que el caso lo requería.

Los enfermos ingresados fueron atendidos siempre que fue necesario por el personal de las secciones de especialidades y departamentos de neurología y reumatología.

Sala de Hombres:

Jefes de Sala	}	Dr. D. SALVADOR CLARIANA PASCUAL
		D. JOSÉ ANTONIO NUÑO DE LA ROSA Y POZUELO
Alumnos Internos	}	D. RICARDO ALEPUZ FERRER
		D. CONSTANTINO HERRANZ FERNÁNDEZ
		D. VICENTE MODESTO CHAUMEL
		D. ALEJANDRO PASCUAL MARTÍNEZ

Sala de Mujeres:

Jefe de Sala	}	D. ANTONIO ARNAU SILLA
		D. FRANCISCO ASENSI BOTET
Alumnos Internos	}	D. VICENTE MIÑANA SERENT
		D. JOSÉ NOGUERA GARCÍA
		D. ANDRÉS PALOP ARNAU

LABOR DIDÁCTICA

En las lecciones de Cátedra se desarrolló, diariamente, el programa correspondiente al 2.º Curso de Patología Médica. Un par de días a la semana las lecciones que se daban en la cátedra tenían el carácter de lecciones clínicas con motivo de uno o varios enfermos asistidos en Policlínica o ingresados en las Salas.

Las lecciones de cátedra se ilustraron a menudo con proyección de diapositivas y en algunas ocasiones, como al final del estudio de las enfermedades no tuberculosas del aparato respiratorio de una parte y de la tuberculosis pulmonar por otra, el Profesor Valdés dedicó varios días seguidos a la proyección de radiografías que fueron oportunamente comentadas.

El Profesor Valdés explicó enfermedades del aparato respiratorio y reumatología.

El Profesor Adjunto Dr. Bigné Pertegaz explicó enfermedades del sistema nervioso.

El Dr. Bordes Valls explicó, asimismo, afecciones del sistema nervioso, y el Dr. López Prats exploración reumatológica.

Invitado por la Cátedra, el Prof. Sclater, de Edimburgo, pronunció dos lecciones magistrales sobre «Espondiloartritis anquilopoyética» y «Artropatía hemofílica» respectivamente.

El Dr. Velasco, Director del Sanatorio de Porta-Coeli, de Valencia, colaboró en la labor didáctica de la cátedra con dos interesantes conferencias sobre «Tuberculosis bronquial» y «Panorama actual de la Tuberculosis en el mundo».

Las prácticas clínicas fueron objeto de singular atención. En ellos colaboraron con bien probada eficacia los Dres. Añó, Arnau Fuster, Arnau Silla, Bordes Valls, Caparrós, Clariana, Fuster, García Latorre, López Prats, Meneu Monleón, Morera Serrano, Nuño de la Rosa, Roig Artés, Romero Conesa, J., Romero Conesa, P., Montaner y Samper Fita.

Se hizo además una visita al Sanatorio Antituberculoso de la Magdalena, que dirige en Castellón el Dr. Damiá Maiques.

SESIONES CLÍNICAS

A. Arnau Silla: «Aspectos electrocardiográficos de la cardiopatía reumática».

J. Cabanes Pecourt: «Consideraciones sobre un caso de glioblastoma multiforme».

I. García Herreros: «Mielopatía cervicoartrósica».

J. Bigné Pertegaz: «Consideraciones acerca de un caso clínico con las características de la macrobolunemia de Waldenström».

J. Cabanes Pecourt: «Angioma cerebral».

F. González Rodríguez: «Bocios simples».

A. Arnau Silla: «Cor pulmonale».

J. Cabanes Pecourt: «Ptosis palpebral y status disraphicus».

J. Bigné Pertegaz: «Problemas que plantean los hipotiroidismos infantiles».

I. García Herreros: «Estenosis del canal raquídeo».

J. Alba Repesa: «Síndrome de Kartagener».

M. Valdés Ruiz: «Estudio clínico de los virilismos».

J. Cabanes Pecourt: «Síndrome de hemisección medular de origen tumoral».

M. Bordes Valls: «Meduloblastoma del cuarto ventrículo».

J. Marco Martínez: «Síndrome de Wolf-Parkinson-White».

J. Bigné Pertegaz: «Consecuencias hemodinámicas de la arritmia completa».

A. Arnau Silla: «Tratamiento de la arritmia completa».

J. L. López Prats: «Espondiloartritis anquilopoyética».

PUBLICACIONES Y CONGRESOS

M. Valdés Ruiz: «Los síndromes de hipoglicemia». Ponencia al Congreso de Patología Digestiva. Valencia, 1961.

J. Bigné Pertegaz: «Arritmia completa y función cardíaca». *Medicina Clínica*, 34:371 (1960).

J. Bigné y J. Cabanes Pecourt: «Consideraciones críticas acerca de la enfermedad de Kahler». *Revista Clínica Española*, 21:329 (1960).

M. Valdés Ruiz y J. L. López Prats: «Consideraciones etiopatogénicas, clínicas y terapéuticas sobre el síndrome de Barré-Lieou». En la publicación homenaje al Prof. Enríquez de Salamanca con motivo de su setenta cumpleaños. *Archivos de Medicina Experimental*, 23:371 (1960).

M. Valdés Ruiz, M. Bordes Valls y J. Cabanes Pecourt: «Lipodistrofias circunscritas simétricas». *Medicina Española*, 44:392 (1960).

M. Valdés Ruiz, M. Bordes Valls, I. García Herreros y A. Martí Civit: «La urea intravenosa en los enfermos médicos del sistema nervioso». *Medicina Clínica*, 36:14 (1961).

M. Valdés Ruiz, J. Bigné Pertegaz, M. Bordes Valls y J. Cabanes Pecourt: «Temblor esencial heredofamiliar con arreflexia patelar unilateral. Favorable resultado terapéutico con la vitamina B₆». (En curso de publicación.)

M. Bordes Valls, I. García Herreros y A. Martí Civit: «La urea en Neurocirugía. Experiencia personal». *Revista Española de Otorrinolaringología*, 17:1(1961).

J. Sancho Ripoll, M. Bordes Valls e I. García Herreros: «Cinco casos de mielopatía cervicoartrósica». Comunicación a la Reunión de la Sociedad Española de Neurología. Barcelona. Diciembre 1960 (en curso de publicación).

J. Sancho Ripoll, M. Bordes Valls y J. Cabanes Pecourt: «Angioma doble de la convexidad con óptima respuesta al tratamiento quirúrgico». Comunicación a la Reunión de la Sociedad Española de Neurología. Barcelona. Diciembre 1960 (en curso de publicación).

J. Sancho Ripoll, M. Bordes Valls y J. Cabanes Pecourt: «Síndrome de raíces largas». Comunicación a la Reunión de la Sociedad Luso-Española de Neurocirugía. Zaragoza. Abril 1961.

J. Sancho Ripoll, M. Bordes Valls e I. García Herreros: «Menin-

gioma de órbita». Comunicación a la Sociedad Luso-Española de Neurocirugía. Zaragoza. Abril 1961.-

J. Bigné Pertegaz y J. Cabanès Pecourt: «Medicación antiparkinsoniana» (en curso de publicación).

M. Valdés Ruiz y J. Bigné Pertegaz: «Hirsutismo suprarrenal». Comunicación a la Reunión de la Sociedad Española de Medicina Interna. Madrid. Junio 1961 (en curso de publicación).

M. Valdés Ruiz y J. Bigné Pertegaz: «Rabdomiosarcoma con diseminación miliar pulmonar». Comunicación a la Reunión de la Sociedad Española de Medicina Interna. Madrid. Junio 1961 (en curso de publicación).

M. Valdés Ruiz y J. Bigné Pertegaz: «Tratamiento con myleran de dos casos de leucosis mieloide crónica». Comunicación a la Reunión de la Sociedad Española de Medicina Interna. Madrid. Junio 1961.

CONFERENCIAS

El Profesor Valdés Ruiz participó en el Curso de Reumatología organizado por el Dr. Barceló en la Cátedra del Profesor Pedro Pons, en Barcelona, con una lección magistral sobre «Clínica de la fiebre reumática».

En dicho curso el Dr. López Prats disertó sobre «Artrosis periféricas».

En el Colegio de Odontólogos de Valencia, el Prof. Valdés Ruiz pronunció una conferencia sobre «Las estomatitis desde el punto de vista de la Medicina Interna».

En octubre de 1960 y en la Facultad de Medicina de Valencia el Prof. Valdés Ruiz disertó sobre «Estudios preuniversitarios para la carrera de Medicina».

En marzo de 1961, el Prof. Valdés Ruiz dictó dos conferencias en la Universidad de Valencia, sobre «La enseñanza de la Medicina».

En el ciclo de conferencias organizado por la Sociedad de Reumatología en el Puerto de Sagunto, el Dr. López Prats trató del «Síndrome cervical posterior».

CATEDRA DE PATOLOGIA MEDICA B

PERSONAL

Catedrático	Prof. Dr. D. MANUEL BELTRÁN BÁGUENA
Profesores Adjuntos	Dr. D. RAFAEL BÁGUENA CANDELA
	Dr. D. JOSÉ BÁGUENA CANDELA
Profesores Adjuntos Honora- rios	Dr. D. ALFONSO GONZÁLEZ CRUZ
	Dr. D. EMILIO ALCALÁ LLORENTE
	Dr. D. FRANCISCO JAVIER RIETA SISTER
Ayudantes de Clases Prácticas numerarios	D. VICENTE LÓPEZ MERINO
	D. FRANCISCO ALGARRA VIDAL
	Dr. D. VICENTE TORMO ALFONSO
	Dr. D. JAIME MUR LINARES
	Dr. D. EMILIO MARTÍNEZ RAMÓN
	Dr. D. JUAN LUIS RODRÍGUEZ PÉREZ
	D. JOSÉ LANUZA SANCHIS
	D. MAXIMILIANO VILLARROYA CLIMENT
	D. AURELIO ARMIÑANA RODRÍGUEZ
Ayudantes de Clases prácticas supernumerarios	D. JOSÉ AGUILAR BARELLA
	D. ANTONIO ALIÑO TESTOR
	D. ENRIQUE PONS ESPAÑA
	D. RAFAEL PERIS MORA
	D. JOSÉ VICENTE JIMÉNEZ LORENTE
	D. FRANCISCO COLLADO VILLANUEVA
	D. FLORENCIO CHULIÁ ORTÍ
	D. AMADEO CORET CORET
	D. VICENTE QUILES SALVADOR
Médicos de Guardia Internos ..	D. ENRIQUE PONS ESPAÑA
	D. AMADEO CORET CORET
Alumnos Internos numerarios.	D. RICARDO LLOPIS LLOMBART
	D. RAFAEL PESET ROIG
	D. MANUEL LUIS BELTRÁN CARRASCOSA
	D. JOSÉ AUGUSTO PERALES OBENICH
	D. ANTONIO SESÉ MARTÍNEZ
	D. ^a CONCEPCIÓN VIÑALS FERRÉ
	D. ^a ROSA BLASCO GARCÍA
	D. ^a M. ^a DOLORES BORI LIZONDO
	D. ^a M. ^a ASUNCIÓN MARCO SALA
	D. ^a M. ^a DEL CARMEN ALVAREZ RICART
Alumnos Internos supernume- rarios	D. J. M. RIERA PÉREZ
	D. JESUS RUIZ PERIS
	D. J. DOMÉNECH COLL
	D. JOSÉ ESQUERDO MÁÑEZ
	D. MANUEL ARNAU MARQUÉS
	D. JOSÉ ALFREDO MONDRÍA PÉREZ
	D. VICENTE BARBERÁ GUINOT
	D. SALVADOR DONDERIS TORRÉNS
	D. ^a JOSEFINA LAMBÍES ESCRIVÁ
	D. ^a AMPARO SANCHIS DOLZ

	D. JOAQUÍN RUIZ NAVARRO
	D. JUAN LUIS FERRER FERRER
	D. JUSTINIANO CASTRO NAVALÓN
	D. ADOLFO SELIGRA FERRER
	D. MANUEL GALIANA SIRVENT
	D. FERNANDO FOLCH BLANCH
	D. AURELIANO VILLUENDAS SAHUQUILLO
	D. ENRIQUE MATEU LÓPEZ
Practicante	D. JOSÉ PERIS LÓPEZ
Secretaria	D. ^a BIENVENIDA PÉREZ NAVARRO
	D. ^a CARMEN AGUSTÍ CORELL
Enfermeras numerarias	D. ^a MARÍA TERESA GARRIDO JUAN
	D. ^a EMILIA ALGARRA FABA
Enfermeras supernumerarias ..	D. ^a JULIA CARDONA BOQUER
Moza de limpieza	JULIA SÁNCHEZ SÁNCHEZ

POLICLÍNICAS UNIVERSITARIAS

Médico Jefe de Servicios ex- ternos	Dr. D. JOSÉ BÁGUENA CANDELA
	Dr. D. JUAN LUIS RODRÍGUEZ PÉREZ
Médicos ayudantes	D. VICENTE QUILES SALVADOR
	D. AMADEO CORET CORET
	D. FERNANDO FOLCH BLANCH
	D. AURELIANO VILLUENDAS SAHUQUILLO
Alumnos internos supernume- rarios	D. ENRIQUE MATEU LÓPEZ
	D. ^a ROSA BLASCO GARCÍA
	D. ^a M. ^a DOLORES BORI LIZONDO
	D. ^a M. ^a DEL CARMEN ALVAREZ RICART
Enfermera numeraria	Srta. CARMEN AGUSTÍ CORELL
A. T. S. en prácticas	Srta. MARÍA JOSÉ GUILLÉN KÜSTER
	D. ARMANDO PEDRÉS PRADEL

Relación de servicios prestados

Primeras visitas	475
Segundas visitas	1.524
Inyecciones	268

Detalle de las primeras visitas

Digestivo	105	Alergia	29
Riñón	28	Endocrinas y nutrición	61
Sangre	3	Reumatología	28
Respiratorio	81	Locomotor	1
Circulatorio	93	Infecciosas	5
Nervioso	30	Sin clasificar	12

Policlínica de Digestivo

Médico Jefe	Dr. D. JAIME MUR LINARES
	D. FERNANDO ALBIÑANA OLMOS
	D. JUAN VICENTE LLORCA MARQUÉS
Internos supernumerarios ...	D. VICENTE FENELLÓS FERNÁNDEZ
	D. JOSÉ GÓMEZ LLOPIS
	D. ^a ANA MARÍA FARRÉ MALUQUER

Enfermera numeraria	Srta. EMILIA ALGARRA FABA
A. T. S. en prácticas	{ Srta. GLORIA ORTOLÁ HERNÁNDEZ D. RAMÓN BONDÍA NAVARRO

Labor realizada

Primeras visitas	500
Segundas visitas	1.100

Detalle de las primeras visitas

Sondajes biliares minutados ...	80	Laparoscopias fotográficas ..	30
Rectoscopias	40	Biopsias rectales	8
Biopsias gástricas por aspira- ción	50	Esofagoscopias	5
Gastroskopias	15	Biopsias esofágicas	10
Sondajes gástricos	150	Biopsias duodeno yeyunales ..	30

En colaboración con otros servicios se hicieron numerosas pruebas relativas a esta especialidad, particularmente biopsias hepáticas dirigidas y neumo-radiológicas.

SALAS UNIVERSITARIAS

Médico Jefe de Servicios in- ternos	Dr. D. RAFAEL BÁGUENA CANDELA
---	-------------------------------

SALAS DE MUJERES

Médico de la Sala	{ D. ENRIQUE PONS ESPAÑA D. ^a M. ^a ASUNCIÓN MARCO SALA D. JESÚS RUIZ PERIS
Alumnos internos	{ D. FRANCISCO DOMÉNECH COLL D. ^a AMPARO SANCHIS DOLZ D. JOAQUÍN RUIZ NAVARRO D. JUAN LUIS FERRER FERRER D. JOSÉ RAMÓN HERRERO CENTELLES
A. T. S. en prácticas	{ D. ^a PILAR CARRAVEDO CAMPO D. ^a ANGELES FERRER BLASCO D. ^a ELENA MARTÍN LÓPEZ

Labor realizada durante el curso

Ingresos	103
Altas por curación	15
Altas por mejoría y petición	69
Pasan a otros servicios	12
Defunciones	3
Continúan en la sala	4

103

Salas de hombres

Médico de la sala		D. FLORENCIO CHULIÁ ORTÍ
	}	D. JOSÉ A. PERALES OBENICH
Alumnos internos		D. ANTONIO SESÉ MARTÍNEZ
		D. JUSTINIANO CASTRO NAVALÓN
		D. MANUEL GALIANA SIRVENT
	}	D. VICENTE CHIRIVELLA VENTURA
		D. RAFAEL ESCAMILLA ARGUCH
A. T. S. en prácticas		D. ^a M. ^a DOLORES IBORRA HUESO
		D. ^a ROSARIO SENENT SALVADOR
		D. ^a CARMEN IVERNÓN MESEGUER
	}	D. ^a MATILDE J. UMBERT SOLAZ

Labor realizada durante el curso

Ingresos	68
Altas por curación	25
Altas por mejoría	31
Pasan a Cirujía	7
Defunciones	5
<i>Total</i>	68

DISPENSARIO DE CARDIOLOGÍA

Personal

Jefe del Servicio		Dr. D. VICENTE TORMO ALFONSO
	}	D. ASTERIO TALÉNS HERNANDIS
		D. JOSÉ AGUILAR BARELLA
Médicos Ayudantes	}	D. FERNANDO GIL CROS
		D. JOSÉ VICENTE GIMÉNEZ LORENTE
		D. FRANCISCO ALGARRA VIDAL
		D. RAFAEL PERIS MORA
		D. MANUEL LUIS BELTRÁN CARRASCOSA
Internos supernumerarios ...	}	D. ^a CONCEPCIÓN VIÑALS FERRÉ
		D. ROMUALDO CEBOLLA
Enfermera numeraria	}	Srta. MARÍA TERESA GARRIDO JUAN
		Srta. MARÍA DEL CARMEN VILELLA
A. T. S. en prácticas		Srta. PILAR DE VELASCO
		Srta. MARÍA DEL CARMEN SANMARTÍN

Labor realizada

Primeras visitas	900
Segundas visitas	2.900
Electrocardiogramas	900
Fonocardiogramas	600
Cateterismos	20

Exploraciones del aparato cardiovascular

Médico Jefe	Dr. D. VICENTE TORMO ALFONSO
Médicos Ayudantes	D. FRANCISCO ÁLGARRA VIDAL D. RAFAEL PERIS MORA
A. T. S. en prácticas	

Se ha prestado la colaboración en el diagnóstico, intervención y curso post-operatorio de los enfermos intervenidos de cardiopatías congénitas y adquiridas, en el servicio del Prof. D. Carlos Carbonell Antolí.

SECCIÓN DE EXPLORACIONES CARDIORRESPIRATORIAS

PERSONAL

Jefe del Servicio	D. VICENTE LÓPEZ MERINO
Médicos Ayudantes	D. JOSÉ LANUZA SANCHIS D. FRANCISCO COLLADO VILLANUEVA
Alumnos internos numerarios.	
Alumnos internos supernumerarios	D. FRANCISCO HONRUBIA LÓPEZ D. ALFONSO ROMAR MICÓ Srta. MARÍA DEL CARMEN DEVÍS PIQUER
A. T. S. en prácticas	

Labor realizada

Primeras visitas	83
Segundas visitas	122
Pruebas respiratorias	135
Propias	89
De otros servicios	46
Broncografías	7
Metabolismos básicos	61

Laboratorio Clínico

Personal

Jefe del Laboratorio	Dr. D. JERÓNIMO FORTEZA BOVER
Internos	D. JOSÉ ESQUERDO MÁÑEZ
	D. SALVADOR DONDERIS TORRÉNS D. ^a JOSEFINA LAMBÍES ESCRIVÁ
Practicante	D. JOSÉ PERIS LÓPEZ
Enfermera supernumeraria ...	D. ^a JULIA CARDONA BOQUER
	D. JOSÉ GARNÉS TEULES D. ERNESTO PEREPÉREZ VERDÚ
A. T. S. en prácticas	D. ^a TERESA CASAUS DUALDE
	D. ^a ANA GOZALVO MENDO
	D. ^a FERNANDA JARABO RICHART

Labor realizada

Hemograma V. S.	1.572
Análisis químicos de sangre	316
Análisis químicos de orina	917
Análisis especiales a otros servicios	51
Electroforesis	180
Serología	80
Punciones esternas	37

DISPENSARIO DE GERIATRÍA

Personal

Jefe del Servicio	Dr. D. EMILIO ALCALÁ LLORENTE
Médico Ayudante	Dr. D. EMILIO MARTÍNEZ RAMÓN
Médicos asistentes	D. MAXIMILIANO VILLARROYA CLIMENT
	D. AURELIO ARMIÑANA RODRÍGUEZ
	D. JOSÉ ANTONIO ALIÑO TESTOR

Labor realizada

Primeras visitas	324	Segundas visitas	1.401
Informes a otros servicios	65	Exámenes radioscópicos	412
Radiografías	135	Oscilogramas	12
Electrocardiogramas	40	Metabolismos	8
Broncoscopias	5		

Tratamientos especiales

Pneumo-inhalador	30 sesiones
Respirator	40 »
O. C.	540 »
Ultrason	620 »
Galvanofarádicas	280 »
Masaje y mecanoterapia	470 »

BECARIADO DE LA SECCIÓN DE INVESTIGACIÓN

Segundo año

Distribución de las becas:

Tipo A:

- Familia Segarra.—Becario: D. Enrique Pons España.
- Banco de Valencia.—Becario: D. Rafael Peris Mora.
- Un socio del Ateneo Mercantil.—Becario: D. Florencio Chuliá Ortí.
- Doctor M. B. B.—Becario: D. Amadeo Coret Coret.

Tipo B:

- D.^a Rafaela Cotanda.—Becario: D. José Esquerdo Máñez.

D.^a J. C. C.—Becario: D. B. Pérez Navarro.

Doctor M. B. B.—Becario: D.^a Josefina Lambiés Escrivá.

Están en preparación todos los trabajos realizados por los becarios en el presente curso.

PUBLICACIONES

Forte Bover, G.; Báguena Candela, R.; Muñoz, A.; Coret Coret, A.: «Las fosfatasa alcalinas de los leucocitos polinucleares neutrófilos en casos normales y patológicos, con especial consideración de la reucemia mielóide crónica». *Rev. Clín. Esp.*, 79, 28, 1960.

Báguena Candela, R.: «Un nuevo antidiabético oral: la cloropropamida». *Notas Clínicas*, II-12-1, 1960.

Báguena Candela, R., y Forteza Bover, G.: «Provocación reiterada de brotes leucémicos, ictericia y fiebre por la administración de dosis masivas de prednisona en un caso de leucemia linfocítica crónica subleucémica». *Rev. Clín. Esp.*, 81, 86, 1961.

Prof. Carbonell Antolí, C., y Tormo Alfonso, V.: «Nuestra experiencia en el tratamiento quirúrgico de las cardiopatías congénitas». *Bol. de la Sdad. Valenciana de Pediatría*, núm. 9. I-1961.

Esplugues Requena, J.; Tormo Alfonso, V.; Algarra Vidal, F.; Brügger Auban, A.; Hueso, J.; Soto Baca, R.; Peris Mora, R., y Cebolla, R.: «Estudio experimental sobre la circulación coronaria. Fisiofarmacología de la misma». *Rev. Clín. Esp.* (En prensa.)

Tormo Alfonso, V.; Esplugues Requena, J.; Algarra Vidal, F.; Brügger Auban, A.; Hueso, J.; Soto Baca, R.; Peris Mora, R., y Cebolla, R.: «Estudio experimental sobre la circulación coronaria.—Contribución a la valoración de substancias coronario-dilatadoras». *Rev. Clín. Esp.* (En prensa.)

Mur Linares, J.: «Biopsia duodeno yeyunal. Método original con un nuevo modelo de sonda». *Rev. Esp. del Ap. Digestivo*. (En prensa.)

Mur Linares, J.: «Las adherencias peritoneales no siempre son contraindicación ni imposibilidad de efectuar una laparoscopia». *Nota Clínica. Med. Esp.* (En prensa.)

Rodríguez Pérez, J. L.: «Alergia a la penicilina (Revisión del problema)». 1961. Monografía. *Ed. Facta*, Valencia.

Rodríguez Pérez, J. L.: «Asma a polvo parasitada por ácaros». *Rev. Clín. Esp.*, 15-6-61.

Rodríguez Pérez, J. L.: «Investigaciones Aerobiológicas del aire de Valencia. Detección de levaduras, bacterias y parásitos». *Rev. Medicamenta*. (En prensa.)

Forteza Bover, G.; Báguena Candela, J.; Coret Coret, A.; Lambiés Escrivá, J.: «Estudio estadístico del cociente beta-gamma en personas normales y diabéticas, según el método preteñidos». (En prensa.)

Esplugues Requena, J., y López Merino, V.: «La relación dosis-efecto en farmacología». *Med. Esp.*, núm 259. Octubre-1960.

Jouvé, A.; Redon, A.; Peytavy, R.; López Merino, V., y Gar-

cía, M.: «Présentation d'un «modèle de cœur» établi à partir des dérivations epicardiques et endocavitaires enregistrées chez l'homme». *Libre jubilaire de la Société Belge de Cardiologie*, p. 121, 137.

López Merino, V.; Ferrís Santes, M., y Lanuza Sanchis, J.: «Aleudrine and acetylchoine tests for the differential diagnosis of chronic bronchitis pulmonary emphysema and bronchial asthma». Symposium Internacional de Alergia. Academia Europea de Alergia. Barcelona, 1960.

López Merino, V., y Ferrís Santes, M.: «Some Aspects of respiratory mechanics (In relation with usual susual spirometry)». Symposium Internacional de Alergia. Academia Europea de Alergia. Barcelona, junio, 1960.

J. Esplugues Requena y V. López Merino: «Modificaciones de la acción de la Digoxina por Efortil y Simpatol». *Medicina Española*, número 256, julio, 1960.

V. López Merino: «Bases de la Vectocardiología». Trabajo presentado a la Real Academia de Medicina de Valencia, que obtuvo el premio de la misma. (1960-1961.)

BECAS, DISTINCIONES Y NOMBRAMIENTOS

En enero del presente año, el Prof. M. Beltrán Báguena fue reelegido Presidente de la Real Academia de Medicina de Valencia.

En abril de 1961, el Dr. D. Jaime Mur Linares fue nombrado Miembro de número de la Sociedad Española de Patología Digestiva y de la Nutrición.

D. Vicente López Merino ha obtenido el Premio 1960-61 de la Real Academia de Medicina de Valencia.

CONFERENCIAS

«Un Médico español en la Argentina». Conferencia pronunciada por el Prof. M. Beltrán Báguena en el Ateneo Mercantil de Valencia el 25 de octubre de 1960.

«Ventanas al futuro». Lección magistral de la Fiesta de la Orla, por el Prof. M. Beltrán Báguena en la Facultad de Medicina de Valencia, el 11 de febrero de 1961.

«Insuficiencia cardíaca, mecanismos y síntomas». Conferencia pronunciada por el Prof. M. Beltrán Báguena en el Curso de Cardiología. Instituto de Investigaciones Clínicas "La Concepción". Director: Prof. Jiménez Díaz, 18 febrero de 1961.

«Conceptos volumétricos de la insuficiencia cardíaca congestiva» Clausura del cursillo de Electrocardiografía de la Cátedra de Patología Médica B. Prof. M. Beltrán Báguena, Facultad de Medicina. 22 de junio de 1961.

«Tratamiento de los síndromes coronarios». Dr. V. Tormo Alfonso, Colegio Oficial de Practicantes Ayudantes Técnico-Sanitarios, el 9 de marzo de 1961.

«Tratamiento del síndrome de la insuficiencia cardíaca». Doctor V. Tormo Alfonso. Colegio Provincial de A. T. S. Femeninos, 21 de abril de 1961.

«Actitud de la Enfermera ante los procesos agudos digestivos». Dr. J. Mur Linares. Colegio Oficial de Practicantes Ayudantes Técnico-Sanitarios, el 18 de abril de 1961.

Conferencia de Mesa Redonda en el Cursillo del Prof. Bartual sobre: «Colagenosis y enfermedades otorrinolaringológicas», Doctor J. Báguena Candela, mayo de 1961.

«Enfermedad y Arte». Dr. J. Báguena Candela. Estudio Barreira, 22 de mayo de 1961.

«Patología General de la mutación». Dr. J. Báguena Candela. Real Academia de Medicina de Valencia, 16 de junio de 1961.

Dr. R. Báguena Candela: «Patología de los cromosomas». Conferencia pronunciada en el Servicio de Neuropsiquiatría del Hospital Provincial de Valencia. (Director: Prof. J. J. Barcia Goyanes.) 9 de noviembre de 1960.

Dr. R. Báguena Candela: «Tratamiento de las leucosis agudas». Conferencia pronunciada en el I Curso organizado por la Escuela de Hematología (Director: Prof. P. Farreras Valentí) de la Cátedra de Patología y Clínica Médicas de la Facultad de Medicina, de Barcelona (Director: Prof. A. Pedro Pons). 8 de febrero de 1961.

Dr. R. Báguena Candela: «Tratamiento de la leucemia linfocítica crónica». Conferencia pronunciada en el Curso antes citado, 9 de febrero de 1961.

Dr. G. Forteza Bover: «Las leucosis agudas». Conferencia pronunciada en el I Curso organizado por la Escuela de Hematología (Director: Prof. P. Farreras Valentí) de la Cátedra de Patología y Clínica Médicas de la Facultad de Medicina de Barcelona (Director: Prof. A. Pedro Pons). 8 de febrero de 1961.

Dr. G. Forteza Bover: «La Leucemia linfocítica crónica». Conferencia pronunciada en el Curso antes citado.

ASISTENCIAS A CONGRESOS

A la IV Reunión de la Sociedad Española de Medicina Interna celebrada en Madrid los días 9 y 10 de junio de 1961 se hicieron las siguientes comunicaciones:

Dres. R. Báguena Candela y G. Forteza Bover: «Frecuencia de la leucemia en el Levante Español durante los años 1959 y 1960». (Ponencia oficial.)

Dres. G. Forteza Bover y R. Báguena Candela: «Morfología y citoquímica de las células leucémicas». (Ponencia oficial.)

Dres. R. Báguena Candela y G. Forteza Bover: «Citoquímica de los ganglios en la enfermedad de Whipple». (Comunicación libre.)

Congreso de Enfermedades del Aparato Digestivo y de la Nutri-

ción (Valencia, abril de 1961) Intervención en las ponencias y presentación de las comunicaciones siguientes:

1. «Método fármaco-radiológico de biopsia duodenal. Presentación de un nuevo modelo de sonda». Dr. J. Mur Linares y Dr. J. Báguena Candela.

2. «Diagnóstico topográfico de la hipertensión portal por la laparofotografía en color». Dr. J. Mur Linares.

3. Nefropatía maligna y quiste solitario del hígado. Diagnóstico laparoscópico». Dr. J. Mur Linares, Dr. R. Báguena Candela y Doctor J. Báguena Candela.

TESIS DOCTORALES

Bajo la supervisión del Prof. M. Beltrán Báguena ha presentado su Tesis Doctoral D. Juan Luis Rodríguez Pérez, sobre: «Estudios aerobiológicos en el aire de Valencia, como contribución al conocimiento del asma climática por hongos», habiendo sido calificada por el Tribunal con Sobresaliente *Cum Laudem*.

VIAJES

D. Vicente López Merino visitó las siguientes Clínicas: Prof. Kou-rilsky, del Hospital S. Antoine, de París; Prof. Justin Bencanzon. Hosp. Cochin, de París; Dr. Cara, Servicio de Física Médica, Hosp. Necker, París; Hosp. Marie Lannelongue, París, y Prof. Jouve, Clínica Cantini, Marsella.

OPOSICIONES

D. Vicente López Merino y D. Francisco Algarra Vidal, ganaron las oposiciones de Ayudantes de Clases prácticas.

BECAS

Memoria final de la Beca de la Fundación Juan March, sobre «Morfodinámica insular. Diabetes experimentales. Sistema argenta-fín», que le fue concedida el pasado año al Dr. J. Báguena Candela

CURSILLOS

El pasado mes de junio se organizó un Cursillo de Electrocardiografía Clínica, en la Cátedra de Patología Médica B. del Profesor M. Beltrán Báguena y bajo la dirección del Dr. V. Tormo Alfonso, desarrollándose el siguiente temario:

Día 5.—«Fisiogenia del electrocardiograma. Teorías fundamentales: Concepto de ángulo sólido. Concepto de eje eléctrico: su determinación. Concepto de gradiente ventricular». Doctor V. Tormo Alfonso.

Día 6.—«El electrocardiograma normal. Derivaciones electrocardio-

gráficas empleadas en la clínica. Técnica de obtención de electrocardiogramas. Metodica para su lectura». Doctor R. Peris Mora.

- Día 7.—«Diagnóstico electrocardiográfico de las desviaciones axiales fundamentales». Dr. A. Taléns Hernandis.
- Día 8.—«Diagnóstico electrocardiográfico de los crecimientos auriculares. Ritmos supraventriculares. Extrasístoles. Concepto de parasistolia». Dr. F. Algarra Vidal.
- Día 9.—«Taquicardias ectópicas. Fibrilación y flutter auriculares». Dr. J. V. Jiménez Lorente.
- Día 10.—«Diagnóstico electrocardiográfico de las hipertrofias ventriculares». Dr. V. López Merino.
- Día 12.—«Diagnóstico electrocardiográfico de los trastornos de conducción». Dr. V. Tormo Alfonso.
- Día 13.—«Diagnóstico y valoración del síndrome de Wolff-Parkinson-White». Dr. V. Tormo Alfonso.
- Día 14.—«Electrogénesis de las curvas de lesión, isquemia y necrosis». Dr. V. Tormo Alfonso.
- Día 15.—«Diagnóstico electrocardiográfico de la insuficiencia coronaria crónica». Dr. V. Tormo Alfonso.
- Día 16.—«Diagnóstico electrocardiográfico del infarto de miocardio. Diagnóstico. Diagnóstico de localización. Infarto de miocardio y bloqueo de rama». Dr. V. Tormo Alfonso.
- Día 17.—«Diagnóstico electrocardiográfico de las alteraciones metabólicas del miocardio y de las acciones tóxicas». Dr. V. López Merino.
- Día 19.—«Diagnóstico electrocardiográfica del "cor pulmonale" agudo y crónico. El electrocardiograma de las pericarditis». Dr. J. Aguilar Barella.
- Día 20.—«Valor del electrocardiograma en el estudio de las cardiopatías congénitas». Dr. G. Algarra Vidal.
- Día 21.—«Valor del electrocardiograma en el estudio de las cardiopatías adquiridas». Dr. R. Peris Mora.
- Día 22.—Clausura del Curso. Lección magistral por el Profesor M. Beltrán Báguena.

CATEDRA DE PATOLOGIA QUIRURGICA A

PERSONAL

Catedrático	Prof. Dr. D. CARLOS CARBONELL ANTOLÍ
Profesor Adjunto	Prof. Dr. D. JOSÉ CANO IVORRA
Profesor Adjunto, Interino ...	Dr. D. FERNANDO GÓMEZ-FERRER BAYO
Ayudantes de Clases Prácticas Numerarios	Dr. D. FRANCISCO PARÍS ROMEU Dr. D. FRANCISCO MONTE ALBELDA
Médicos Internos, Interinos ...	D. JOSÉ PLANELLES MARTÍNEZ D. JUAN LABORDA SANZ
Jefe de Policlínica	D. FRANCISCO CALVETE CORTÉS Dr. D. EPIFANIO CASTILLO AMORÓS D. CARLOS SENDRA GARCÍA
Jefes de Sala y Ayudantes de Clases Prácticas Supernumerarios	D. EMILIO MOLINA NOGALES D. JOSÉ CARRETERO DE MIGUEL D. JOSÉ BUSTAMANTE SÁNCHEZ D. JOAQUÍN FENOLLOSA GÓMEZ D. JOSÉ CUESTA SANCHO
Jefe de Policlínica del Aparato Digestivo	Dr. D. FEDERICO ALCÁCER AGUILAR
Jefe de Policlínica de Cirugía Cardiovascular	Dr. D. FERNANDO GÓMEZ-FERRER BAYO
Jefe de Policlínica de Cirugía Torácica	Dr. D. FRANCISCO PARÍS ROMEU
Jefes de la Sección de Urología	Dr. D. FELIPE ALCALÁ-SANTAELLA Dr. D. RAFAEL BENLLOCH NAVARRO
Anestesiólogos Numerarios ...	Dr. D. VICENTE MORERA MARCO Dr. D. VICENTE SÁEZ MERINO
Jefe del Laboratorio y del Servicio de Transfusión sanguínea	Dr. D. ROBERTO MARCO AHUIR D. JESÚS MARQUÉS COTOLÍ D. JOSÉ M. ^a PÉREZ MARTÍNEZ D. RAFAEL MARCO MARTÍNEZ D. ANTONIO CANTÓ ARMENGOD D. JOSÉ MALLENT CASTELLÓ D. ANTONIO SÁNCHEZ RUIZ
Alumnos Internos	D. ENRIQUE ILLUECA DOMÉNECH D. EDUARDO BLASCO ARMENGOD D. FERNANDO PRÓSPER ROVIRA D. VICENTE CHULIÁ CAMPOS D. ^a MARÍA DOLORES ARZO BORRÁS D. ^a MERCEDES PARÍS ROMEU
Enfermeras Instrumentistas ...	Srta. ISABEL GARCÍA GIMILIO Srta. ELISA REIG
Enfermera del Laboratorio ...	Srta. MILAGROS SEMPERE LEONARTE
Secretaria de la Cátedra	Srta. ISABEL PUIG MARTÍNEZ

LABOR DOCENTE

Durante el Curso 1960-1961 se han realizado las enseñanzas de Patología Quirúrgica correspondiente al 3.º Curso, durante todo él y las de la primera mitad del programa de Patología Quirúrgica 1.º en los meses de octubre a febrero.

Se explicaron 5 lecciones teóricas semanalmente, 3 por el Catedrático Titular y 2 por los Profesores Adjuntos.

Las lecciones prácticas se hicieron parte en la Policlínica, y parte en las Salas de Enfermería, adjudicando enfermos individualmente para que estudiaran el diagnóstico, asistieran a la intervención y cuidaran del postoperatorio.

Completaban las lecciones prácticas, las Sesiones Clínicas realizadas los sábados de 12 a 14 horas y en las que se comentaban los enfermos de mayor interés clínico o docente, haciendo intervenir a los alumnos.

SESIONES CLINICAS

Entre las comunicaciones presentadas en las Sesiones Clínicas destacan las siguientes:

Prof. Cano Ivorra: «A propósito de un caso de corioepitelioma de pulmón»; «A propósito de un caso de púrpura trombofrénica»; «Elefantiasis por Recklinghausen»; «Estudio clínico y terapéutico del megaesófago».

Dr. F. Alcácer Aguilar: «Síndrome de Krukemberg».

Dr. F. Gómez-Ferrer Bayo: «Síndrome de Leriche» y «Tratamiento quirúrgico de la arterioesclerosis obliterante».

Dr. R. Benlloch Navarro: «Cáncer de pene».

Dr. F. Calvete Cortés: «Tumor inflamatorio de ciego»; «Quiste hidatídico de bazo» y «Cancerización de megaesófago».

Dr. Planelles Martínez: «La gastrectomía total en dos casos de neoplasia de fornix» y «Quiste hidatídico de hígado».

Dr. Molina Nogales: «Causas de error diagnóstico de ulcus duodenal» y «Ulcus de boca anastomótica postgastrectomía».

CURSOS MONOGRÁFICOS

Se desarrolló durante el mes de junio dirigido por el Prof. C. Carbonell, el Cursillo Monográfico del Doctorado sobre «Cirugía del hígado y vías biliares», colaborando en el mismo el Dr. F. Alcácer Aguilar, Prof. J. Cano Ivorra, Dr. Sales, Dr. Planelles y Dr. Molina Nogales.

Se desarrolló un curso de Urología bajo la dirección del Dr. Alcalá Santaella y del Prof. C. Carbonell, colaborando con conferencias extraordinarias el Dr. Santaella: «Tratamiento quirúrgico y conservador de la tuberculosis renal»; «Tratamiento quirúrgico y conservador

de la litiasis renal» y «Tratamiento quirúrgico y conservador de la hidronefrosis». El Dr. Prósper Monfort: «Tratamiento quirúrgico conservador de la tuberculosis urétero-vesical». El Dr. Benlloch Navarro: «Tratamiento quirúrgico y conservador de la litiasis ureteral» y el Prof. Carbonell Antolí: «Recientes avances de Cirugía urológica».

CONGRESOS

En el Congreso de la Sociedad de Cirugía del Mediterráneo Latino, celebrado en Niza en el mes de mayo, el Prof. C. Carbonell desarrolló la Ponencia en representación de la sección española sobre «El tratamiento quirúrgico de la úlcera duodenal».

Por la Sociedad Española de Patología Quirúrgica y de la Nutrición, le ha sido encomendada la Ponencia sobre «Tumores retroperitoneales».

En las Jornadas Angiológicas celebradas el mes de junio en San Sebastián, el Dr. Gómez-Ferrer Bayo presentó las siguientes comunicaciones: «Trombectomía en la flegmasia alba dolens»; «Valor de la aortografía en Urología» y «Flebografía dinámica transósea».

En la Reunión de la Sociedad Española de Urología, el Dr. R. Benlloch Navarro presentó las comunicaciones: «Hidronefrosis por Hodgkin abdominal» y «Tratamiento del cáncer de próstata».

LABOR DE COLABORACIÓN

Con todos los Servicios de la Facultad de Medicina se ha tenido una estrecha colaboración, especialmente intenso con las Cátedras de Patología Médica, Patología general y Terapéutica, de la que se han recibido un elevado porcentaje de enfermos para intervenir, muchos de ellos con exploraciones especiales de gran valor y con un intercambio de ideas en el operatorio y postoperatorio, de extraordinario interés y que todavía ha de incrementarse en el futuro.

Con la Cátedra de Anatomía Patológica del Prof. Lombart, se ha realizado toda la labor patológica de nuestra Cátedra.

Con el Instituto Provincial de Sanidad y su Departamento de Hemoterapia, con el cual se ha concertado el servicio de transfusión sanguínea de nuestra Cátedra y que ha funcionado magníficamente, por lo que expresamos nuestro agradecimiento por las facilidades dadas, al Ilmo. Jefe Provincial de Sanidad D. Justiniano Pérez Pardo y al Director del Departamento y Jefe de nuestro Laboratorio Dr. Marco Ahuir.

LABOR QUIRÚRGICA

Resumen

Enfermos explorados	793
Enfermos ingresados e intervenidos ...	375

ANÁLISIS DE LABORATORIO

Análisis de Sangre (Fórmula, recuento, velocidad sedimentación, etc.)	800
Análisis químicos (urea, glucosa)	80
Análisis enzimáticos (Amilasas, fosfatasas)	20
Análisis serológicos (Pruebas hepáticas)	50
Análisis de Orina	800

TRANSFUSIONES EFECTUADAS POR EL INSTITUTO PROVINCIAL DE HIGIENE

Número de transfusiones	268
Frascos de 300 c. c.	527 = 158 litros

TESIS DOCTORALES

El Dr. D. José Monsalve Pérez, obtuvo la calificación de Sobresaliente en su Tesis Doctoral «Las alteraciones electrolíticas en el postoperatorio de los lactantes».

PUBLICACIONES

Prof. C. Carbonell Antolí: «Sobre algunas complicaciones inmediatas en el tratamiento del ulcus duodenal por gastrectomía». *Boletín de la Sociedad Valenciana de Patología Digestiva*, 1, 1, 51, 1960.

Prof. C. Carbonell Antolí y Dr. V. Tormo Alfonso: «Nuestra experiencia en el tratamiento quirúrgico de cardiopatías congénitas». *Boletín de la Sociedad Valenciana de Pediatría*, 3, 9, 3, 1961.

Dr. J. Cano Ivorra: «Crecimiento óseo». *Boletín de la Sociedad Valenciana de Pediatría*, núm. 8 octubre-noviembre-diciembre 1960. «A propósito de un caso de corioepitelioma pulmonar». *Medicina Española*, 266, 367, 1961.

Dr. Gómez-Ferrer Bayo: «Circulación extracorpórea en la infancia. Indicaciones y problemas que plantea». *Boletín de la Sociedad Valenciana de Pediatría*, 3, 9, 59, 1961.

Dr. F. Alcalá-Santaella: «Profilaxis de la urolitiasis y de la recidiva de la litiasis urinaria». *Medicina Española*, 261, 488. Diciembre 1960.

Dr. Alcalá-Santaella y Dr. V. Mora: «Espeleotomía por caverna tuberculosa en un caso de riñón único». *Medicina Española*, 261, 517. Diciembre 1960.

Dr. Alcalá-Santaella y Dr. I Montesinos: «Hematuria como único síntoma de adenocarcinoma de riñón». *Medicina Española*, 261, 522. Diciembre 1960.

Dr. Alcalá-Santaella y Dr. F. Vidal Muñoz: «Tratamiento del síndrome nefrótico». *Medicina Española*, 261, 526. Diciembre 1960.

Dr. Alcalá-Santaella: «Estado actual del tratamiento de cáncer de próstata». *Boletín del Consejo General de Colegios Médicos*. Junio 1961.

Dr. Cano Ivorra: Comentarios en *Medicina Española*: «Indicaciones quirúrgicas en los aneurismas aórticos.—Colecistectomía profiláctica.—Cateterismo aórtico continuo.—Complicaciones del tratamiento quirúrgico del úlcus gastroduodenal.—Profilaxis operatoria de la siembra local en la circulación del cáncer».

Dr. París Romeu: «Quistes aéreos de pulmón». *Boletín de la Sociedad Valenciana de Pediatría*. Año 2, 8, 345, 1960.

CONFERENCIAS

Prof. C. Carbonell, en la Sociedad Valenciana de Pediatría: «Nuestra experiencia en el tratamiento quirúrgico de las cardiopatías congénitas».

Prof. C. Carbonell: «Problemas en el tratamiento quirúrgico de la úlcera duodenal». *Colegio Médico de Teruel*. Julio 1961.

Prof. Carbonell: «Tratamiento de las heridas». Colegio Oficial de Practicantes de Valencia.

Dr. Cano Ivorra: «Crecimiento óseo». Sociedad Valenciana de Pediatría.

Dr. París Romeu: «Quistes aéreos de pulmón». Sociedad Valenciana de Pediatría, 1960.

Dr. Gómez-Ferrer Bayo: «Circulación extracorpórea en la infancia». Sociedad Valenciana de Pediatría.

DISTINCIONES

Dr. Benlloch Navarro: Académico corresponsal de la Real Academia de Medicina de Valencia.

Dr. Benlloch Navarro: Premio Peña de la Academia Médico Quirúrgica de Madrid por su trabajo: «Histopatología de los tumores del testículo».

Dr. Alcalá-Santaella Núñez: Académico Corresponsal de la Real Academia de Medicina de Valencia.

Dr. París Romeu: Ha obtenido, por oposición, la plaza de Ayudante de Clases Prácticas, de esta Cátedra.

Dr. Monte Albelda: Ha obtenido por oposición una plaza de Médico Interno adscrito a esta Cátedra.

Dr. Fenollosa realizó con gran brillantez las oposiciones a plaza de Médico Interno.

Prof. Cano Ivorra: Ha recibido el nombramiento de Jefe Clínico en la Residencia Sanitaria del S. O. E.

Dr. Carretero de Miguel: Ha obtenido el núm. 4 en las Oposiciones de Sanidad Militar.

Dr. Carretero de Miguel, obtuvo 38 puntos en el Cursillo de Diplomados de Sanidad, realizado en la Escuela Departamental de Sanidad de Valencia.

Dr. Bustamante: Ha obtenido el núm. 12 en las Oposiciones de Sanidad Militar.

Dr. Fenollosa: Obtuvo 26 puntos en el Cursillo de Diplomados de Sanidad realizado en la Escuela Departamental de Sanidad de Valencia.

CATEDRA DE PATOLOGIA QUIRURGICA B

PERSONAL

Catedrático		Prof. Dr. D. FRANCISCO GOMAR GUARNER
Profesores Adjuntos	}	Dr. D. BENJAMÍN NARBONA ARNAU
		D. JUAN LUIS BARCIA SALORIO
Ayudantes de Clases Prácticas Numerarios	}	Dr. D. JOSÉ ANTONIO VILA HERNÁNDEZ
		D. ALFREDO DELTORO LÓPEZ
		D. RAFAEL ALBERT CORTELL
		D. FERNANDO CARBONELL ROMERO
Ayudantes de Clases Prácticas supernumerarios	}	D. LUIS ALMENAR BENAGES
		D. DANIEL GIL NOVERQUES
		D. JUAN ANTONIO GÓMEZ CASTILLO
		D. PASCUAL NAVARRO SALA
Médico Interno Numerario ...		D. VICENTE ALVAREZ ANGEL
Médico Interno Supernumerario		D. ANTONIO DARDER GARCÍA

TRAUMATOLOGÍA Y ORTOPEDIA

Hombres	}	D. ILDEFONSO FERNÁNDEZ Y FERNÁNDEZ
		D. ANTONIO DARDER GARCÍA
Mujeres	}	D. JOSÉ RAMÓN JORDÁ PÉREZ
		D. RAFAEL ALBERT CORTELL
Neurocirugía	}	D. SALVADOR SANCHO RODRÍGUEZ-FORNOS
		D. LUIS ALBERT CORTELL
Consultor de Reumatología ...		D. JUAN LUIS BARCIA SALORIO
Consultor de Endocrinología ..		D. RICARDO MOLERES FERRANDIS
Cirugía general	}	D. JOSÉ MICÓ SERRANO
		D. ANTONIO GARCÍA VILANOVA
Cirugía infantil	}	D. SALVADOR SANCHO RODRÍGUEZ-FORNOS
		Dr. D. JOSÉ ANTONIO VILA HERNÁNDEZ
Policlínica	}	D. JOSÉ MONSALVE PÉREZ
		D. ALFREDO DELTORO LÓPEZ
		D. JUAN ANTONIO GÓMEZ CASTILLO
Anestesia	}	D. VICENTE ALVAREZ ANGEL
		D. VICENTE MARUENDA PICURELLI
Laboratorio y Transfusiones.		D. LUIS PIERA PONS
Enfermeras Numerarias	}	D. FRANCISCO PÉREZ DE LOS COBOS
		Srta. CONSUELO COVES CARRASCOSA (Instrumentista)
Enfermeras Supernumerarias.	}	Srta. MARÍA JOSEFA TEJEDO TORRIJO (Secretaria)
		Srta. MARÍA LUISA LÓPEZ (Laboratorista)
		Srta. ARACELI ENGUÍDANOS FERRANDIS (Anestésista)

LABOR DIDÁCTICA

Durante el presente curso, y con la finalidad de hacer una enseñanza más objetiva, las materias correspondientes al primer curso de Patología Quirúrgica han consistido en la Patología quirúrgica general y en el estudio de las fracturas y luxaciones de los miembros, habiéndose desarrollado la labor didáctica, conjuntamente, con la Cátedra de Patología quirúrgica del Prof. Carbonell, dándose clases diarias.

Las enseñanzas del 2.º Curso de Patología Quirúrgica han incluido las lecciones teórico-prácticas correspondientes a la Patología Quirúrgica del Cráneo, Cara, Cuello, Raquis y Miembros, pronunciándose en clases diarias.

Se ha proseguido en el deseo de alcanzar un copioso archivo clínico y radiográfico para mejor enseñanza de la disciplina.

LABOR CLÍNICA

La Policlínica ha funcionado diariamente de 9 a 13 horas, con una especial orientación hacia la Patología Quirúrgica Osteoarticular Infantil. La Policlínica ha funcionado con servicios de Radio diagnóstico y de Laboratorio autónomos, organizados, a tal efecto, en el presente curso.

El número de primeras visitas ha sido de 1.215.

La hospitalización de los enfermos quirúrgicos ha sido organizada provisionalmente, por no estar terminadas las obras del Pabellón Quirúrgico, en los Servicios Hospitalarios de Ginecología y Oftalmología. Se han comenzado a adoptar en el Servicio las instalaciones adecuadas para el tratamiento de los enfermos osteoarticulares, de acuerdo con los métodos actuales.

El número de intervenciones ha sido de 315.

La labor quirúrgica se ha realizado los martes, jueves y sábados.

SEMINARIO

Durante el presente curso, y en las fechas semanales que no ha habido cursillos, se han abordado en el Seminario los siguientes problemas por los siguientes ponentes:

I. Fernández y Fernández: «Condrosarcomas gigantes».

A. Darder García: «Sinoostosis radiocubital congénita».

S. Sancho Rodríguez-Fornos: «Mano Zamba de Madelung».

Prof. Gomar: «Tumores vertebrales metastásicos».

C. Caballé Lancry: «La Rehabilitación del Raquis».

R. Albert Cortell: «Tumores Glómicos».

Dr. García Díaz, Jefe del Servicio Osteoarticular del Hospital Provincial de Oviedo: «Osteosíntesis en la fractura del antebrazo».

R. Molerés Ferrandis: «La biopsia sinovial de rodilla».

J. L. Barcia Salorio: «Fisiopatología neuroquirúrgica del tono muscular».

A. García Vilanova: «Cáncer tiroideo».

ASISTENCIA A CONGRESOS

Esta Cátedra ha asistido y ha estado representada:

En el Congreso Symposium del Cáncer de Mama, celebrado en Madrid en enero de 1961.

En el Congreso de Patología digestiva, celebrado en Valencia, en mayo de 1961.

En la Primera Asamblea Nacional de Enfermedades del Pie, en Barcelona, mayo de 1961.

En el IV Congreso Luso-Español de Cirugía y Ortopedia, celebrado en Oporto, junio de 1961; y

En el Congreso de la Sociedad de Pediatría del Mediterráneo Latino, en Alicante, junio de 1961.

CONFERENCIAS

Prof. Gomar Guarner:

«Cirugía de las Hernias Hiatales».—Conferencia celebrada en la Sociedad Valenciana de Patología Digestiva.

«El Podólogo en las Malformaciones congénitas del pie».—Conferencia de clausura en el Cursillo de Enfermedades del Pie, pronunciadas en la Delegación de Podología de Valencia.

«La Cirugía de las Atresias Yeyunales altas».—Conferencia pronunciada en la Sociedad Catalana de Pediatría de Barcelona.

«El pie en la 1.^a y 2.^a Infancia».—Conferencia pronunciada en la 1.^a Asamblea de Enfermedades del Pie, Barcelona.

«La Operación de Urban en la Cirugía del Cáncer de Mama».—Comunicación en el Symposium sobre el Cáncer de Mama, celebrado en Madrid por la Sociedad Española de Lucha Contra el Cáncer.

Dr. Narbona:

«Megasófago».—Conferencia pronunciada en la Sociedad Valenciana de Patología Digestiva.

CURSILLOS PARA POSTGRADUADOS

Cursillos de lecciones teórico-prácticas sobre afecciones quirúrgicas del pie. Pronunciados por el personal de la Cátedra, de acuerdo con el siguiente programa:

«I Seminario de Orientación sobre Afecciones del Pie y su Rehabilitación».

Dirección: Prof. Dr. D. Francisco Gomar Guarner, con la colaboración de los Sres. L. Almenar Benages, R. Albert Cortell, J. L. Barcia Salorio, C. Caballé Lancry, A. Deltoro López, C. A. Fernández Fernández, J. A. Gómez Castillo, R. Moleres Ferrandis, J. Monsalve Pérez, B. Narbona Arnau, M. Sotos Pavía y J. A. Vila Hernández.

Temario:

1. «Biomecánica del Pie»: Prof. Gomar.
2. «Exploración Clínica del Pie»: I. Fernández Fernández.
3. «Exploración radiográfica del Pie»: L. Almenar Benages.
4. «Valoración y Muscular del Pie»: C. Caballé Lancry.
5. «Pie del Lactante»: Monsalve Pérez.
6. «El Pie Normal y patológico en la Estática y Dinámica del Organismo».
7. «El Pie Equino Varo Congénito». Prof. Gomar.
8. «Otras Malformaciones Congénitas del Pie»: B. Narbona Arnau.
9. «Traumatismos del Tarso»: I. Fernández Fernández.
10. «Afecciones Traumáticas y Estáticas del Metatarso y Dedos»:
A. Deltoro López.
11. «Pie Insuficiente»: Dr. R. Albert Cortell.
12. «Traumatismos e Infecciones en las partes blandas del Pie»:
J. A. Gómez Castillo.
13. «Talalgias»: J. A. Vila Hernández.
14. «Reumatismos del Pie»: R. Moleres Ferrandis.
15. «Pie Poliomiéltico»: R. Albert Cortell.
16. «Pie Poliomiéltico»: Prof. Narbona Arnau.
17. «Pie Espástico»: J. L. Barcia Salorio.
18. «Pie Neurotrófico»: J. L. Barcia Salorio.
19. «La Ortopedia del Calzado»: M. Sotos Pavía.
20. «Ortopedia Correctora del Pie»: A. Deltoro López.
21. «Rehabilitación de los Traumatismos del Pie»: C. Caballé Lancry.
22. «Rehabilitación del Pie Insuficiente»: C. Caballé Lancry.
23. «Rehabilitación del Pie Poliomiéltico»: Dr. Caballé Lancry
24. «Intervenciones en las partes blandas del pie»: Dr. Narbona Arnau.
25. Intervenciones osteoarticulares en el Pie»: Prof. Gomar.

Cursillo sobre Patología Quirúrgica del Pie, para Podólogos, organizado en la Delegación Provincial de Podología de Valencia y pronunciado por los distintos colaboradores de la Cátedra, de acuerdo al siguiente programa:

6 de abril.—Prof. F. Gomar Guarner: «Biomecánica del Pie».

7 de abril.—Dr. C. Alfonso Fernández: «Exploración Clínica del pie».

11 de abril.—Dr. L. Almenar Benages: «Exploración Radiográfica del pie».

12 de abril.—Dr. C. Caballé Lancry: «Valoración Articular y Muscular del Pie».

13 de abril.—Dr. R. Moleres Ferrándiz: «Reumatismos del Pie»

14 de abril.—Dr. R. Albert Cortell: «Pie Insuficiente».

17 de abril.—Dr. B. Narbona Arnau: «Pie Poliomiélico».

18 de abril.—Dr. M. Sotos Pavía: «La Ortopedia del Calzado».

19 de abril.—Dr. A. Deltoro López: «La Ortopedia Correctora del Pie».

20 de abril.—Dr. C. Caballé Lancry: «Rehabilitación del pie insuficiente».

21 de abril.—Dr. B. Narbona Arnau: «Intervenciones en las partes blandas del pie».

23 de abril.—Prof. F. Gomar Guarner: «Intervenciones osteoarticulares del Pie».

OPOSICIONES

D. Alfredo Deltoro López y D. Rafael Albert Cortell, obtuvieron, por Oposición, las plazas de Ayudantes de Clases Prácticas, adscritos a esta Cátedra de Patología Quirúrgica B.

D. Vicente Alvarez Angel obtuvo, por Oposición, la plaza de Médico Interno, convocada a Oposición en el presente curso académico.

D. Salvador Sancho Rodríguez-Fornos, obtuvo una beca de la Comisaría de Protección Escolar, para ampliar estudios en Inglaterra, sobre «Disimetría de los miembros inferiores».

D. Juan Antonio Gómez Castillo, obtuvo la beca «MADE» para realizar un trabajo sobre «Estímulos de crecimiento óseo».

CATEDRA DE OBSTETRICIA Y GINECOLOGIA

PERSONAL

Catedrático		Prof. Dr. FRANCISCO BONILLA MARTÍ
Profesores Adjuntos	}	Dr. IGNACIO MARTÍ ALVAREZ-OSSORIO
		Dr. MANUEL GALBIS PASCUAL
Ayudantes de Clases Prácticas	}	Dr. LUIS ALFARO MARTÍNEZ
		Dr. ANTONIO TORRES MORERA

Médicos Colaboradores:

Anatomía Patológica		D. SALVADOR MONMENEU DAMIÁ
Microbiología		D. ^a RAMONA PICALLO TOVAR
Laboratorio Clínico		D. MIGUEL RUIZ MIQUEL
Colposcopia		D. GONZALO ALVAREZ OSSORIO
Radiología		D. JOSÉ RODRIGO ROSALÉN
Urología		D. BERNARDO ALFONSO FERRANDO
Puericultura		D. EVARISTO PÉREZ MIRÓ
Esterilidad		D. GREGORIO SUREDA FRANCISCO
Anestesia		D. ENRIQUE FAGOAGA CÁNOVAS
Transfusión sanguínea	}	D. ANTONIO CARIDAD IGELDO
		D. ^a CARMEN MONFORTE LARRODE
		D. JOSÉ LLEÓ CARRERA
		D. GUILLERMO MARTÍNEZ GÁLVEZ
		Dr. D. VICENTE FERRER SOLER
		D. EMILIO BAIXAULI CASTELLA
		D. DANIEL FERNÁNDEZ GONZÁLEZ
		D. FRANCISCO RAGA
		D. JOAQUÍN FERRERES VAELO
		D. VICENTE ZARAGOZÁ ORTS
		D. ^a JUANA MORENO
		D. ANGEL CABALLERO
		D. JOAQUÍN LLISIONA BELDA
		D. JOSÉ LUIS RODRÍGUEZ DE VERA
		D. JORGE AMUNDAINAIN
		Dr. D. ALFREDO FERRER OMS
D. EDUARDO ALBERT ARAMBUL		
D. MANUEL DESANTES GUANTER		
D. MANUEL SIMÓ CANTÓ		
D. MANUEL MEDRANO SOLER		
D. LUIS GIL LOZANO		
D. ALEJANDRO UDEN		
D. JOSÉ JIMENO DURÁ		
D. RAFAEL MARTÍNEZ SAN PEDRO		

Matronas Titulares:

Hospital Clínico		D. ^a ROSA ZAMORA
	}	D. ^a ISABEL ROYO
		D. ^a AMPARO GÓNGORA

Hospital Provincial	}	D. ^a AMPARO ROS
		D. ^a REMEDIOS CATALÁ
		D. ^a BRÍGIDA CRESPO
		D. ^a ENCARNA BALLESTER
		D. ^a ROSA CARRASCO
		D. ^a JULIA PÉREZ
Enfermeras titulares		D. ^a TERESA SARASOLA
		D. ^a FELICITAS CHULIÁ
		D. ^a AMPARO SEBASTIÁ
		D. ^a CARMEN BERTI
	D. ^a PALOMA MARCO	
	D. ^a JOSEFINA APARISI	

ACTIVIDAD DOCENTE DE LA CÁTEDRA

Durante el presente curso han sido explicadas en lecciones teóricas, la totalidad del programa de ambas asignaturas en clases tri-semanales cada una de ellas.

Las clases prácticas han tenido lugar tanto en las salas del Hospital Clínico como en las del Hospital Provincial, formándose turnos de guardia para la asistencia a partos, así como la realización sobre maniquí de operaciones tocológicas.

ACTIVIDAD CLÍNICA DE LA CÁTEDRA

Policlínica de Obstetricia:

Visitas 350

Policlínica de Ginecología:

Primeras visitas

Segundas visitas

Salas de Ginecología:

Tratamientos médicos 94

Tratamientos físicos (radium) 68

Operaciones vaginales 115

Operaciones abdominales 123

Salas de Maternidad:

Partos normales 396

Partos podálicos 27

Partos gemelares 11

Partos de deflexión 3

Extracción con «Vacuo» 34

Extracción con fórceps 38

Cesáreas abdominales 40

Embriotomías 1

LABORATORIOS

Laboratorio biológico:

Reacciones de Galli Mainini 532

Valoraciones de gonadotrofinas 653

Concentraciones de gonadotrofinas 84

<i>Laboratorio clínico:</i>	
Análisis de sangre	2.120
Análisis de orina	1.994
Análisis de exudados	25
<i>Laboratorio histopatológico:</i>	
Biopsias practicadas	1.139
Piezas operatorias examinadas	130
<i>Laboratorio citológico:</i>	
Citodiagnósticos	678
<i>Servicio de transfusión sanguínea:</i>	
Transfusiones realizadas	405

CURSILLOS

Siguiendo la actividad de cursos anteriores, se ha realizado en el mes de marzo el 8.º Cursillo de Actualización Obstétrica, en el que se han desarrollado los siguientes temas teóricos, aparte de las correspondientes enseñanzas prácticas:

- Prof. Bonilla: «Glucosurias gravídicas».
- Dr. Galbis: «Toxemias gravídicas».
- Dr. Torres: «Gonadotrofinuria gravídica. Interpretación».
- Dr. Alfaro: «Gestación extrauterina».
- Dr. Fernández: «Hemorragias del tercer trimestre de la gestación».
- Dr. Galbis: «Inducción al parto. Indicaciones y técnica».
- Dr. Martí Alvarez-Ossorio: «Occípito posteriores».
- Dr. Galbis: «Colapso obstétrico».
- Dr. Martí Alvarez-Ossorio: «Ventosa obstétrica. Indicaciones. Resultados».
- Prof. Bonilla: «Insuficiencia renal aguda en Obstetricia».

CONFERENCIAS

- Prof. Hörmann, Oberarzt de la Clínica Ginecológica de Kiel: «Topografía de los miomas». Septiembre 1960.
- Prof. Bonilla: «El problema del carcinoma *in situ* de la portio gravítica». Facultad de Medicina de Cádiz. Marzo 1961.
- Prof. Bonilla: «Cromatografía de los 17-cetoesteroides». Sociedad Ginecológica Española. Mayo de 1961.
- Prof. Bonilla: «Mortalidad fetal en la segunda mitad del embarazo». Cursillo de perfeccionamiento de Matronas. Junio 1961.
- Dr. Garbis: «Citología en el embarazo». Facultad de Medicina de Granada. Junio 1961.
- Dr. Martí Alvarez-Ossorio: «Anoxia fetal y reanimación del recién nacido». Cursillo de perfeccionamiento de Matronas. Junio 1961.

Dr. Martí Alvarez-Ossorio: «Cinco problemas de la Obstetricia moderna». Cursillo de perfeccionamiento de Matronas. Junio 1961.

Dr. Lleó: «Curso del parto y duración del mismo». Cursillo de perfeccionamiento de Matronas. Junio 1961.

PUBLICACIONES

Prof. Bonilla Martí: «Insuficiencia renal aguda en Obstetricia». *Act. Obstetrico-Ginecológica*, 1961.

Prof. Bonilla Martí: «El cromatograma de los 17-cetoesteroides». *Act. Obstetrico-Ginecológica*, 1961.

TESIS DOCTORALES

Dr. Moreno Navarro: «Investigaciones colposcópicas y citológicas sobre la portio grávida». Calificada de sobresaliente.

En curso de dictamen:

S. Monmeneu: «La provocación experimental de la apoplejía útero-placentaria».

J. Amundarain: «Investigaciones sobre la morfofisiología del cervix fetal».

L. Gil: «Investigaciones sobre la portio del útero prolapsado».

En curso de preparación:

B. Alfonso: «Citología urinaria durante la gestación».

G. Sureda: «Fructolisis del esperma».

R. Picallo: «Citología de la glándula mamaria».

D. Fernández: «Investigaciones histoquímicas sobre la metaplasia de la portio grávida».

SESIONES CLÍNICAS

Durante el curso se han venido realizando con arreglo al programa inserto en la primera parte de este Anuario.

CATEDRA DE OFTALMOLOGIA

PERSONAL

Catedrático	Prof. Dr. D. MARCELO CARRERAS MATAS
Profesor Adjunto	Dr. D. ALBERTO BASTERRA IBARRA
Ayudante clases prácticas (interino)	D. JOSÉ QUERO GONZÁLEZ
Ayudantes de clases prácticas supernumerarios	D. JOSÉ DE GÓNGORA Y RIBERO
	D. CARLOS RUBIALES CAMPOS
Médico Interno (interino) ...	D. MIGUEL MARTÍN
Médicos asistentes	D. ^a CARMEN VILLAR PICAÑOL
	D. JUAN BELMONTE GARCÍA
	D. JOSÉ GARCÍA OLMOS
Enfermera numeraria	Srta. CONSUELO VIDAL PÉREZ
Enfermera supernumeraria ...	Srta. MARÍA VICTORIA VILLA SEGOVIA
	Srta. ROSA ANGELES CASTELLANOS SANAHUJA
Alumnas Enfermeras	Srta. CARMEN LLAMAZARES SÁNCHEZ
	Srta. MARÍA ESCRIBÁ SÁNCHEZ
	Srta. ADORACIÓN VICTORIA GARIJO

LABOR DOCENTE

Lecciones teóricas: Los lunes, miércoles y viernes de los trimestres primero y segundo del curso, de 9 a 10 horas.

Lecciones prácticas: Los lunes, miércoles y viernes del tercer trimestre, a la misma hora, en la Policlínica.

B E C A S

El profesor adjunto Dr. Basterra Ibarra obtuvo una beca para ampliación de estudios en la Clínica del Dr. Castroviejo (Nueva York).

LABOR CLÍNICA

Primeras visitas	1.465
Segundas visitas	1.729

INTERVENCIONES QUIRÚRGICAS

Cataratas	31	Enucleación	1
Glaucoma	14	Implantes orbitarios	2
Desprendimiento de retina	7	Dacriocistorrinostomías	30
Pterigion	9	Extirpación saco lagrimal	4
Sutura herida corneal	1	Chalación	8
Estrabismos	19	Papilomas palpebrales	2
Cuerpo extraño intraocular ...	1	Electrocoagulación de pestañas .	4

Total de intervenciones quirúrgicas 135

COLABORACIÓN CON OTROS SERVICIOS

Se han emitido 297 informes con los datos de exploración ocular y el juicio clínico correspondiente.

CONFERENCIAS

El Prof. M. Carreras Matas pronunció su Lección Magistral, en el Aula Magna de la Nueva Facultad de Medicina, ante el Ilmo. Señor Decano, Claustro de Profesores, Personal Médico de los distintos Servicios, Sres. Médicos y Alumnos, que versó sobre el tema: «El ojo como instrumento óptico».

El Prof. M. Carreras, en las Jornadas Médicas del S. O. E. de Sueca y Cullera, desarrolló el tema: «El examen de fondo de ojo y su importancia en Medicina Interna».

D. José Góngora y Rivero, en los Cursos de Perfeccionamiento Profesional del Colegio Oficial de Enfermeras, pronunció una conferencia sobre el tema: «La enfermera ante las enfermedades oculares».

CATEDRA DE PEDIATRIA Y PUERICULTURA

PERSONAL

Catedrático		Prof. Dr. D. TOMÁS SALA SÁNCHEZ
Profesor Adjunto		Dr. D. JOAQUÍN COLOMER SALA
Ayudantes de Clases prácticas	}	D. EMILIO BORRAJO GUADARRAM
		D. JOSÉ PEIRÓ ALBA
		D. ALBERTO GARCÍA VILA
		D. JOSÉ M. ^a ALCAINE PEIRÓ
		D. JOSÉ BALDOVÍ LLORCA
		D. JOSÉ MANUEL BORT LLOP
		Srta. MARÍA EVELIA CAÑADA CASTILLO
		D. HÉCTOR CARRASCO MARCO
		D. JOSÉ CUENCA PASTOR
		D. ANTONIO ENGLI NAVARRO
		D. ^a M. ^a FERNANDA GIL GASSET
		D. MARIANO MARQUÉS ZARAGOZA
		D. FRANCISCO MARTÍNEZ HUGUET
		D. ALBERTO MIRALLES PERIS
		D. JULIO PERETE INIESTA
	D. VICENTE RAMÓN FOS	
	D. ^a CARMEN MONFORTE LABORDE	
	D. JUAN ANTONIO GIMÉNEZ	
	D. ERNESTO GUILLEM	
	D. JOSÉ ANTONIO MURGUI	
	D. RICARDO ROGER	
	D. SANTIAGO RUIZ SANTAMARÍA	
	D. JOSÉ GARCÍA SALA	
	D. ANDRÈS GRAU SANDEMETRIO	
	D. JOSÉ M. ^a CALZADA DEVESA	
	D. FRANCISCO CORELL	
	D. JOSÉ MARCO	
Enfermera Numeraria de Policlínica		D. ^a M. ^a JULIA MAIQUES, DE AZCÁRRAGA
Enfermera Numeraria de Laboratorio		Srta. MERCEDES SANCHIZ GIJÓN

HORARIO DE CLASES

Clases teóricas: Lunes, miércoles y viernes, de 10 a 11 horas.

Clases prácticas: Martes, jueves y sábados, de 10 a 11 horas.

Asistencia a la clínica diaria.

LABOR DOCENTE

Situado aún el servicio en los mismos locales con carácter provisional, este año se han efectuado las prácticas desde principio de

curso, divididos los alumnos en tres secciones, en las que han estado en contacto directo con el niño enfermo, efectuando, prácticamente, las exploraciones en él, y sufriendo un examen previo al oral de fin de curso.

LABOR CLÍNICA

a) *Policlínica:*

Se ha apreciado un incremento notable de pacientes con respecto al año anterior, incremento paulatino que sigue en la actualidad.

Se han efectuado desde octubre hasta finales de junio:

Primeras visitas	1.200
Segundas visitas	1.590
<i>Total</i>	<u>2.790</u>

b) *Clínica:*

Siguen instalados en las Salas que primitivamente ocupábamos desde el año pasado. Han aumentado los hospitalizados, ascendiendo durante todo el curso a 284. Se realizó un concierto con el Seguro obligatorio de enfermedad, mediante el cual, se ingresan las enfermedades infecto-contagiosas, de esta Organización.

LABOR ACADÉMICA

Durante el presente curso se ha realizado una labor constante de Seminario, publicaciones, etc., que refleja una actividad académica y científica constante, proyectándose incluso a organismos no dependientes de la Facultad de Medicina.

a) *Seminario.*

Durante todos los sábados del curso se han realizado Sesiones Clínicas, desde primeros de octubre, sólo interrumpidas por las vacaciones.

La labor efectuada ha consistido en lectura comentada de bibliografía internacional y de la especialidad, a cargo del Profesorado y personal asistente, y en la presentación y comentarios de casos separados expofeso de entre los pacientes asistentes a la Policlínica. En ellas se hizo la siguiente labor:

E. Carrasco: «Comentarios sobre un caso de Mielosis funicular».

Prof. T. Sala: «Discusión sobre el concepto de epilepsia y picrolesia en la infancia».

F. Martínez Huguet y J. Bort: «Exposición de los últimos conocimientos del mongolismo y plan de investigación en los portadores de microsintomas».

M. Arqués: «Comentario sobre dos casos de hepatitis infecciosas ingresados en la Clínica».

J. Bort: «Comentario general de las encefalitis con presentación de un caso».

F. Martínez Huguet: «Neumonías del Prematuro».

M. Marqués y F. Martínez Huguet: «Síndrome pilórico y freno pilórico».

F. Martínez Huguet: «Síndrome cardioesofágico».

J. Alcayne: «Diagnóstico general de las glucosurias infantiles»

H. Carrasco Marco: «Linfosarcoma oclusivo del intestino».

M.^a F. Gil: «Sobre un caso de epidermolisis bullosa».

CONFERENCIAS

Dres. Colomer Sala y Forteza Bover: «Sobre el diagnóstico de la enfermedad de Pfaunder-Hurler». Colegio de médicos de Barcelona.

M. Marqués y H. Carrasco: «Sobre Invaginación ileocecal por linfosarcomatosis».

M.^a F. Gil: «Sobre «Epidermolisis bullosa».

E. Borrajo: «Cromatografía sobre el papel: Su aplicación a la clínica pediátrica».

OPOSICIONES

Durante el presente curso académico se han cubierto las siguientes plazas vacantes:

Profesor adjunto: Dr. D. Joaquín Colomer Sala.

Ayudante de Clases Prácticas: D. Emilio Borrajo Guadarrama.

Médicos internos: D. Alberto García Vila y D. José Peiró Alba.

PUBLICACIONES

Dres. Colomer Sala y Forteza Dover: «Sobre el diagnóstico de la enfermedad de Phaunder-Hurler».

M. Marqués y Carrasco: «Sobre invaginación ileocecal por linfosarcomatosis».

M.^a F. Gil: «Sobre Epidermolbullosa».

E. Borrajo: «Cromatografía sobre el papel. Su aplicación a la Clínica pediátrica».

Estos cuatro trabajos se han publicado en el *Boletín de la Sociedad Valenciana de Pediatría*.

RELACIÓN TOTAL DE LOS SERVICIOS PRESTADOS

Primeras visitas	1.200
Segundas visitas	1.590
Enfermos hospitalizados en clínica ...	284

CATEDRA DE OTORRINOLARINGOLOGIA

SERVICIO DE OTORRINORALINGOLOGIA DEL HOSPITAL PROVINCIAL

PERSONAL

Catedrático	Prof. Dr. D. RAFAEL BARTUAL VICÉNS
Prof. Adjunto Honorario ..	Prof. D. VICENTE SIMÓN GÓMEZ
Prof. Adjunto	Prof. Dr. D. JAIME MARCO CLEMENTE
Ayudante de Clases Prácticas numerario	D. JOSÈ IRANZO LLORET
	D. NICOLÁS ALONSO FERRER
	D. TOMÁS BARONA HOPPOCK
	D. JESÚS HERRERO SOLANO
	D. ROMÁN TORMO ALMELA
	D. MANUEL BORDES VALLS
Ayudante de Clases Prácticas supernumerarios	D. FRANCISCO ZARAGOSI MOLINER
	D. JUAN BARTUAL PASTOR
	D. HERMINIO MORERA MARTÍNEZ
	D. AGUSTÍN BAIXAULI BAU
	D. MIGUEL CIGES JUAN
	D. RAMÓN LÓPEZ MARTÍNEZ
	D. VICENTE MIRABET IPPÓLITO
Médicos agregados al servicio	D. ^a REMEDIOS J. VIZCARRA MARTÍNEZ
Practicante supernumerario ..	D. FRANCISCO MURCIA GARCÍA
	D. JOSÈ RAMIRO BLAY
Enfermeras numerarias	Srta. VICENTA SALANOVA GUILLEM
	Srta. M. ^a MATILDE FERNÁNDEZ PUIG
Enfermeras supernumerarias (Laboratorio)	Srta. NATIVIDAD APARICIO ANTÓN
Secretaría	Srta. TERESA VERDÚ ESTELLÉS
	Srta. PILAR CIGES JUAN

SERVICIOS DE LA CÁTEDRA

Policlínica:

Recepción y clasificación de enfermos	D. VICENTE SIMÓN GÓMEZ
Rinofaringe	D. FRANCISCO ZARAGOSI MOLINER
Hipoacusias	D. JOSÉ IRANZO LLORET
Otorreas	D. AGUSTÍN BAIXAULI BAU
O. R. L. infantil	D. TOMÁS BARONA HOPPOCK
Laringe	D. JESÚS HERRERO SOLANO
Endoscopias	D. ROMÁN TORMO ALMELA
Neurología	D. MANUEL BORDES VALLS
Otoneurología	D. MIGUEL CIGES JUAN
	D. RAMÓN LÓPEZ MARTÍNEZ
Audiometría	D. FRANCISCO MURCIA GARCÍA
Protesis auditivas	Sra. REMEDIOS J. VIZCARRA MARTÍNEZ
	D. ENRIQUE MENCHETA

Cirugía plástica	D. VICENTE MIRABET
Anestesiología	D. VICENTE VENTO
Anatomía patológica	D. HERMINIO MORERA
Bacteriología y Serología . . .	D. AUGUSTO CERVERA
Microbiología	D. LUIS ESPACIO

HORARIO DE CLASES TEÓRICAS Y PRÁCTICAS

Clases teóricas: Martes, jueves y sábados, de 8 a 9 horas.

Clases prácticas: Martes, jueves y sábados, de 9 a 10 horas.

LABOR DIDÁCTICA

El presente curso ha permitido desarrollar una labor didáctica mucho más completa gracias a la inauguración de nuestra nueva Clínica y Policlínica universitarias. Las prácticas a los alumnos se desarrollan con suma normalidad, siendo agrupados y distribuidos entre los ayudantes de clases prácticas.

Las sesiones prácticas dedicadas a los postgraduados, tenían lugar los sábados, a las 11 horas.

De acuerdo con lo proyectado, se celebró del 15 al 20 de mayo un *Curso extraordinario para postgraduados*, en el que se inscribieron numerosos asistentes españoles y extranjeros.

La Cátedra invitó a participar en el mismo a ilustres colegas extranjeros, a la par que a todos los profesores titulares de la disciplina en nuestro país, con la colaboración especial del Prof. Orts Llorca, de Madrid.

Los participantes extranjeros fueron los Profs. Mygind (Copenhague), M. Portmann (Burdeos), Sclater (Edimburgo), y junto a ellos los Profs. españoles Calderín, Marco, Núñez, Poch y Sánchez Rodríguez, de las Facultades de Medicina de Cádiz, Granada, Madrid, Sevilla y Salamanca, respectivamente.

Nos fue muy lamentable la ausencia del Prof. Arslan, de Pádua, por haber sufrido un accidente; y del Prof. Azoy, de Barcelona, por verse obligado a diferir su regreso de Hispanoamérica.

El curso constó de un «Coloquio sobre Colagenosis en Otorrinolaringología», en el que participaron los Dres. Morera Martínez, y los Profs. Viña, Marco, Báguena Candela (D. José), dirigiendo el mismo el Prof. Bartual. Asimismo se registraron conferencias magistrales cuyos temas figuran a continuación.

Las intervenciones quirúrgicas se celebraron, diariamente, en los quirófanos de nuestra Clínica.

Demostraciones prácticas de Clínica, Laboratorio y exploraciones funcionales, que corrieron a cargo de los miembros asistentes al Servicio.

Este cursillo extraordinario fue inaugurado por el Ilmo. Sr. Vicedecano, Prof. D. Leopoldo López Gómez, y clausurado por el Ilmo. Sr. Decano, Prof. Barcia Goyanes.

CONFERENCIAS

Prof. Sclater: «Espondilosis de la columna cervical».

Prof. Calderín: «Patología genética del seno frontal».

Prof. Sánchez Rodríguez: «Las alteraciones morfológicas de la mucosa nasal enferma».

Prof. Bartual: «Tumoraciones de cuello».

Prof. Núñez: «Nuevos horizontes en fonoaudiología».

Prof. Pock: «Tumores óseos del seno maxilar».

Prof. Portman: «La cirugía del estribo ¿es susceptible todavía de progresar?».

Prof. Marco: «La fisiología laríngea en la fonación».

Prof. Orts Llorca: «Factores determinantes y de diferenciación de las placodas olfativa y auditiva».

Prof. Mygind: «Anatomía y Fisiología comparadas del oído interno».

La Cátedra prepara la publicación de todas las conferencias pronunciadas, que constituirán el primer tomo de los ANALES de su Clínica.

PUBLICACIONES

Juan Bartual Pastor: «Schwingungsanalyse der vestibular, opto-kinetisch und durch elektryische Reizung ausgelösten Augenbewegungen beim Menschen». Publicado en *Kibernetik*. Tomo I, número 1, págs. 21-28. Enero 1961.

Rafael Bartual: 1.^a «Hemorragias naso-faríngeas». *Revista Ibys*. Año XVII, núm. 5. 2.^a «Apport a la technique de la laryngectomie horizontale aupraglotique». Comunicación presentada al VII Congreso Internacional de O. R. L. París, julio 1961.

CONFERENCIAS

En abril de 1961, el Prof. Bartual disertó sobre «El problema del Vértigo», en la Sociedad de Medicina y Cirugía de Castellón de la Plana.

En el curso para Diplomados en Pediatría y Puericultura: «Jefatura Provincial de Sanidad en Valencia». Mayo 1961, sobre:

1. «Los procesos inflamatorios del oído medio; sus causas y sus consecuencias».

2. Las afecciones rinofaríngeas y laríngeas en la infancia».

OPOSICIONES Y BECAS

El Prof. Adjunto de esta Cátedra, Dr. Marco Clemente, consiguió tras brillantísimas oposiciones celebradas en diciembre del año pasado, la Cátedra de Otorrinolaringología de la Facultad de Medicina de Granada; con ello esta Cátedra se verá privada en el futuro de

la labor que el Prof. Marco desarrollaba en la misma, pero proseguirá imprimiendo su personalidad desde la nueva Cátedra alcanzada.

El Dr. Honrubia ha conseguido una prórroga a su beca concedida por el Consejo Superior de Investigaciones Científicas, para un año continuando en la Clínica de O. R. L. de la Universidad de Chicago, trabajando bajo la dirección del Prof. Lindsay y del Dr. Fernández.

El Alumno Interno de la Cátedra, D. Juan Bartual Pastor, consiguió una Beca de la «Deutsche Forschung Gemeinschaft» para trabajar durante un año, a partir del 1.º de octubre ppdo., bajo la dirección del Prof. Dr. D. Trincker, en el Physiologisches Institut de la Universidad de Erlangen, en problemas de Electrofisiología Labyrinthica.

RELACION DE LOS SERVICIOS PRESTADOS EN LA CLÍNICA

Número de enfermos asistidos:

Primeras visitas	2.677
Segundas visitas	10.702

Intervenciones:

Pequeña cirugía	721
Audiocirugía	48
Laringe	39
Rinología y senos	13
Cirugía plástica	8
Varios	25

PROPÓSITOS PARA EL CURSO PRÓXIMO

La Cátedra ha conseguido un gran avance en este curso con sus nuevas instalaciones, pero no ha podido desarrollar toda su capacidad por compartir las clínicas y quirófanos con la Clínica Quirúrgica del Prof. Carbonell. Como es de rigor, se incrementarán las sesiones clínicas, la instrucción a los postgraduados, así como la organización de conferencias y cursillos intensivos a ellos dedicados, esperando, asimismo, imprimir un gran impulso a los trabajos clínicos y de investigación.

CATEDRA DE DERMATOLOGIA Y SIFILIOGRAFIA

PERSONAL

Catedrático	Prof. Dr. D. JOSÉ ESTELLER LUENGO
Profesor Adjunto	D. VICENTE OLIVER FOGUÉS
Ayudantes de Clases Prácticas Numerario	D. RAFAEL VIGUER ALBERT
Médico Interno Numerario	D. JUAN ESTELLER GALARZA
	D. ^a ANA LÓPEZ BARRI
	D. OSCAR ZURRIAGA FURIÓ
Ayudantes de Clases Prácticas Supernumerarios	D. EMILIO ALIAGA FERRÍS
	D. PASCUAL NAVARRO SALA
	D. VICENTE TORRES PERIS
	D. JOSÉ LUIS RAMIS VIDAL
	D. NICOLÁS PICALLO TOVAR
Alumnos Internos Supernumerarios	D. VICENTE VILAR LAMBÍES
Enfermera Numeraria	D. JOAQUÍN SÁNCHEZ-GÓMEZ MONET
	Srta. MARÍA TERESA DE AIZPURU MORIS

SERVICIOS DE LA CÁTEDRA

Laboratorio de Micología

Jefe	D. VICENTE OLIVER FOGUÉS
Ayudante	D. VICENTE VILAR LAMBÍES

Laboratorios de Anatomía Patológica y Serología

Jefe	D. NICOLÁS PICALLO TOVAR
Ayudante	Srta. MARÍA TERESA DE AIZPURU LLORIS

Sección de Radio y Radiumterapia

Jefe	D. EMILIO ALIAGA FERRÍS
-------------	-------------------------

Sección de Agentes físicos

Jefe	D. ^a ANA LÓPEZ BARRI
Ayudante	D. JOAQUÍN SÁNCHEZ-GÓMEZ MONET

Servicios de Policlínica

Médicos Asistentes	{ D. RAFAEL VIGUER ALBERT
	{ D. VICENTE TORRES PERIS
	{ D. PASCUAL NAVARRO SALA
Sala núm. 1 y Sala núm. 2 ...	{ D. OSCAR ZURRIAGA FURIÓ
	{ D. JOSÉ LUIS RAMIS VIDAL

Horario de las clases teóricas y prácticas

Clases teóricas: Martes y Sábados.

Clases prácticas: Lunes, miércoles y viernes.

Se han realizado prácticas sobre micología de las tiñas y sobre la serología aplicada a la sífilis e investigación del *treponema pallidum*.

SERVICIOS PRESTADOS

Servicios de Policlínica

<i>Enfermos de primera visita:</i>	
Hombres	743
Mujeres	1.488
<i>Total</i>	2.231
<i>Enfermos de segunda visita</i>	7.808
<i>Salas núm. 1 (Hombres) y núm. 2 (Mujeres):</i>	
Enfermos ingresados	37

Sección de Terapéutica física

Angiomas	83
Epiteliomas tratados con rayos X ...	97
Radiumpunturas	36
Electrocoagulaciones	462
Depilaciones por rayos X	26

Sección de Análisis Clínicos, Anatomía patológica, Micología, etc.

Análisis de Sangre, L. C. R., exudados, etc. ...	236
Exámenes de pelos y escamas	635
Siembras	72
Biopsias	127

Durante el presente curso y siguiendo la norma en el sistema de enseñanza de la Cátedra, se ha prestado una atención preferente a la enseñanza práctica, redundando ello en una mejor preparación dermatológico-práctica de los alumnos. Se ha continuado, como en cursos anteriores, una estrecha colaboración con los demás servicios de la Facultad, en especial los de Cirugía, para la terapéutica del cáncer cutáneo.

CATEDRA DE MEDICINA LEGAL Y TOXICOLOGIA

PERSONAL

Catedrático	Prof. Dr. D. LEOPOLDO LÓPEZ GÓMEZ
Profesor Adjunto (interino) ..	D. ANTONIO MURCIA GARCÍA
Profesor Agregado	Dr. D. VICENTE ROYO TERUEL (Director del instituto Anatómico Forense).
Ayudante de Clases Prácti- cas	D. JOSÉ LUIS GARCÍ MONTESINOS
Médico interno (interino) ..	D. RAFAEL BORRÁS PASTOR
Alumno interno numerario ...	D. JOSÉ LLÁCER REQUENI
Enfermera numeraria	D.ª ENRIQUETA LÓPEZ SALVADOR

HORARIO DE CLASES

Clases teóricas: Lunes, miércoles y jueves, de 12 a 13. Local: Aula n.º 1.

Clases prácticas: Martes, de 12 a 13 horas. Local: Laboratorio de Medicina Legal.

Autopsias judiciales: Eventualmente, de 12 a 13 horas. Local: Sala de autopsias (Instituto Anatómico Forense).

LABOR DIDÁCTICA

La extensión del programa de nuestra disciplina, obliga a habilitar un día más a la semana de clase teórica y al final de curso intensificar la labor docente, dando clases extraordinarias, con el fin de explicar íntegramente el programa.

La labor realizada puede resumirse así:

Clases teóricas:

Primer trimestre:

Prof. López Gómez.

Preliminares	4 lecciones
Tanatología	12 »
Infanticidio	7 »

Dr. Murcia García.

Toxicología general	4 lecciones
Venenos gaseosos	3 »

Dr. Garcí Montesinos.

Venenos volátiles	5 lecciones
--------------------------	-------------

Como estímulo para el estudio y valoración del rendimiento y como es tradicional costumbre en esta disciplina, se realizó una prueba parcial correspondiente a los capítulos de Tanatología, Infanticidio y Afrodisiología forense.

Segundo trimestre:

Prof. López Gómez.

Traumatología forense 21 lecciones

Dr. Murcia García.

Venenos metálicos 7 lecciones

Intoxicaciones cáusticas 2 »

Dr. Garcí Montesinos.

Venenos vegetales 6 lecciones

Intoxicaciones cibarias 3 »

Un nuevo examen parcial sobre Toxicología forense, dio fin a este segundo trimestre.

Tercer trimestre:

Dr. López Gómez

Psiquiatría forense 16 lecciones

Dres. Murcia García y Garcí Montesinos.

Asfíxiología forense 8 lecciones

Clases prácticas:

Con la eficaz colaboración de todo el personal adscrito al Servicio se han realizado las siguientes:

Primer trimestre:

«Diagnóstico genérico de la sangre».

«Diagnóstico específico de la sangre».

«Diagnóstico individual de la sangre».

«Diagnóstico genérico de las manchas de esperma».

Segundo trimestre:

«Diagnóstico de las manchas de meconio».

«Investigación de venenos gaseosos»: tipo óxido de carbono.

«Investigación de venenos volátiles»: tipo, fósforo y alcohol.

«Investigación de venenos metálicos»: tipo, arsénico y mercurio.

«Investigación de venenos vegetales»: tipo, estricnina y morfina.

Tercer trimestre:

«Obtención y revelado de dactilogramas».

«Clasificación y subclasificación de huellas digitales».

«Estudio microscópico de diversos tipos de pelos y cabellos».

«Identidad de huesos».

Práctica de autopsias judiciales

La aportación del Instituto Anatómico Forense a la enseñanza práctica de nuestra disciplina, ha consistido en el presente curso académico, en 61 autopsias judiciales, realizadas personalmente por todos y cada uno de los alumnos de la asignatura, bajo la dirección de los Sres. Médicos forenses y del Médico interno, Dr. Borrás Pastor, redactándose asimismo el correspondiente informe médico-legal.

Dichas autopsias se distribuyen como sigue:

Muertes violentas	45
Muertes naturales	13
Fetos	3
<i>Total</i>	<i>61</i>

PUBLICACIONES

Ha entrado en máquina y verá (D. m.) dentro de dos meses la luz, el tomo 1.º del «Tratado de Medicina Legal» que publican en colaboración el Prof. L. López Gómez y el Catedrático de Medicina Legal de la Universidad de Granada y antiguo Prof. Adjunto de la misma disciplina en esta Facultad, Prof. J. A. Gisbert Calabuig.

CONFERENCIAS

El día 11 de febrero de 1961, el Prof. L. López Gómez, invitado por la Asociación Médico-Quirúrgica de Castellón, pronunció una conferencia sobre «Eutanasia terapéutica».

El 24 de febrero de 1961, en la Real Academia de Medicina de Valencia, el Prof. L. López Gómez pronunció una conferencia sobre: «Sanguinis mysterium».

TESIS DOCTORALES

Ha quedado presentada por D. José Albaladejo Navarro, su Memoria doctoral, sobre «Poroscopia digital», estando pendiente de admisión y calificación subsiguiente si procede.

Están muy avanzadas las de los Sres. Murcia García y Garcé Montesinos.

DISTINCIONES Y PREMIOS

La Asociación Médico-Quirúrgica de Castellón, nombró Socio de Mérito al Prof. L. López Gómez, el día 11 de febrero de 1961.

CATEDRA DE HIGIENE Y SANIDAD

PERSONAL

Catedrático	}	Dr. D. VICENTE SANCHIS BAYARRI
Profesores Adjuntos	}	Dr. D. ANDRÉS GARCÍA MARTÍNEZ
		Dr. D. VICENTE SANCHIS-BAYARRI VAILLANT
Ayudante de Clases Prácticas		D. JOSÉ MARÍA MIGUEL BORJA
Médico interno adscrito al Laboratorio Central de Clínicas		D. LEONARDO MULINAS SARRIÓN
Médico interno adscrito a la Cátedra		D. ALFONSO FERRER GARCÍA
Alumno interno numerario		D. SALVADOR DONDERIS TORRÉNS
	}	D. PEDRO ALCÁNTARA JUAN
		D. ENRIQUE ARTIGUES PUIG
		D. JUAN CARRIÓN JIMÉNEZ
		D. JUAN J. CASTAÑO ESTEVE
		D. FRANCISCO DOMÉNECH COLL
		D. GONZALO FUENTES ORTIZ
		D. GONZALO L. GALDÁMEZ MARTÍNEZ
		D. JOSÉ M. ^a GÁLVEZ FAILDE
		D. JOSÉ L. GARCÍA FERRÁNDIZ
		D. RAFAEL GIMENO GARROTE
		D. ENRIQUE HERRERO LA CASTA
		D. RICARDO LLOPIS LLOMBART
		D. RAFAEL MARCO MARTÍNEZ
		D. ALBERTO ORTEGA BURGUEO
		D. JOSÉ ORTIZ HERNÁNDEZ
		D. PEDRO ORTUÑO DEvesa
		D. JOSÉ PARDO MONTANER
		D. JOSÉ M. ^a PÉREZ MARTÍNEZ
		D. RAFAEL PESET REIG
		D. SANTIAGO RUIZ COMPANY
	D. JESÚS J. RUIZ PERIS	
	D. SALVADOR F. RUIZ PERIS	
	D. ADOLFO SEGURA GIRONÉS	
	D. CARLOS VILA MONTESINOS	
	D. HELIODORO VILLANUEVA IÑIGUEZ	
Enfermera		Srta. CARMEN OLIVER GARCERÁ

HORARIO DE CLASES TEÓRICAS Y PRÁCTICAS

Clases teóricas: Lunes, jueves y viernes, de 13 a 14 horas. Local: Aula n.º 1

Clases prácticas: Martes y miércoles, de 13 a 14 horas. Local: Laboratorio de la Cátedra.

Los sábados se dedicaron a la visita de establecimientos sanitarios.

LABOR DIDÁCTICA DURANTE EL CURSO

Sesiones teóricas:

Durante el curso han sido explicadas las siguientes lecciones:

Generalidades: Una conferencia.

Higiene privada: Nueve conferencias.

Estadística sanitaria: Tres conferencias.

Higiene pública: Cinco conferencias.

Higiene social: Diez conferencias.

Higiene especial: Cuatro conferencias.

Desinfección, desinsectación y desratización: Cuatro conferencias.

Epidemiología general: Cuatro conferencias.

Epidemiología especial: Treinta y cuatro conferencias.

Legislación y Administración sanitarias: Dos conferencias.

Sesiones prácticas:

Han sido dedicadas a la preparación de soluciones valoradas, análisis sanitarios de aguas, leches, harinas, vinos, vinagres, etc.

Visitas a establecimientos sanitarios:

Se han efectuado varias visitas a las instalaciones y servicios que siguen:

Estación depuradora de aguas potables de Valencia.

Estación depuradora de aguas residuales de la Residencia Sanitaria del Seguro Obligatorio de Enfermedad.

Servicios municipales de desinfección y desinsectación.

Servicios municipales de Higiene Escolar.

Servicios de abastecimiento de leche.

Instalaciones frigoríficas para la conservación de alimentos.

Matadero Municipal.

Instituto Provincial de Sanidad.

Instalaciones sanitarias y de seguridad en el trabajo, en factorías industriales.

PUBLICACIONES, CONFERENCIAS, ETC.

Las reseñadas en la Cátedra de Microbiología Médica.

CATEDRA DE PSIQUIATRÍA

PERSONAL

Catedrático	Prof. Dr. D. ROMÁN ALBERCA LORENTE
Profesor Adjunto	Dr. D. JORGE SEMPERE CORBÍ
Ayudantes de Clases Prácticas numerario	Dr. D. VÍCTOR GALIANA GUIÑÓN
Ayudante de Clases Prácticas supernumerarios	D. DEMETRIO BARCIA SALORIO
	Dr. ENRIQUE AMAT AÑIRRE
	Dr. JORGE SEMPERE LEONARTE
	D. JULIÁN ESPINOSA IBORRA

LABOR DOCENTE

Clases teóricas: Viernes y sábados, de 12 a 13 horas.

Clases prácticas: En el curso finalizado comenzó a funcionar el Consultorio de Psiquiatría. En parte, se profesaron allí las lecciones prácticas con todo el personal de la Cátedra y la generosa colaboración de la Dra. Jesusa Pertejo, de los Dres. Malabia, Rodríguez y del Sr. Piquer.

En el Manicomio Provincial dieron lecciones prácticas, durante todo el curso, los Dres. Sempere Corbí y Galiana Guiñón.

CONFERENCIAS

Prof. R. Alberca Lorente:

«El hombre y lo humano en la Medicina Contemporánea». En el curso sobre «el hombre y lo humano», de la Universidad de Verano. Santander, 8 de agosto de 1960.

«El edema papilar en Neurología». En el Congreso de Oftalmología. Alicante, 29 de septiembre de 1960.

Discurso de contestación al de Ingreso del Dr. Valenciano Gaya en la Real Academia de Medicina de Murcia, 13 de noviembre de 1960.

«El tiempo y la esperanza». Con motivo de la fiesta de San Alberto, en la Facultad de Ciencias de Murcia, 15 de noviembre de 1960.

«De Velázquez a la pintura moderna». En el curso sobre «Velázquez» organizado por la Excm. Diputación provincial de Murcia. 5 de diciembre de 1960.

«Psicología y pintura». Cátedra Mediterránea. Alicante, 22 de abril de 1961.

«Perfiles psicológicos en la Pintura Moderna». En el Curso or-

ganizado por el Prof. Todolí. Universidad de Valencia. 5 de mayo de 1961.

Intervención —con motivo de la conferencia del Prof. Laín Entralgo— en la sesión de clausura del CL Centenario de la Real Academia de Medicina de Murcia. 28 de mayo de 1961.

COMUNICACIONES

Prof. R. Alberca Lorente:

«Los trastornos de la Especialización en Neuropsiquiatría. Comunicación a la V Reunión de la Sociedad de Medicina y Cirugía de Levante. Cuenca, 31 de junio de 1960.

El Prof. Alberca presidió la reunión bienal de la Sociedad Española de Neurología en Zaragoza (21-22 de octubre de 1960) y la anual de la misma Sociedad en Barcelona (17 de diciembre de 1960).

Dr. Sempere Corbí:

Desarrollo de un cursillo de veintidós lecciones de: «Sicología experimental a las Auxiliares Técnicas Sanitarias de la Sección Femenina de F. E. T. y de las J. O. N. S., de la Facultad de Medicina».

Conferencias sobre «Sicología racional», en número de cinco, a las mismas alumnas de la Sección Femenina de Auxiliares Técnicos Sanitarios.

PUBLICACIONES

«De Velázquez a la Pintura Moderna». Anales de la Universidad de Murcia, 1961.

«Las personalidades psicopáticas. Valoración penal y profilaxis de sus delitos». *Archivos de Neurobiología*. T. XXIII, núm. 3. Julio-septiembre de 1960.

Discurso de contestación al del Dr. Valenciano Gaya, en la Real Academia de Medicina de Murcia.

«Trastornos mentales en la meningitis tuberculosa». *Revista Ibys*. (En prensa.)

«El hombre y lo humano en la Medicina contemporánea». (En prensa.)

Prólogo a la traducción de «Personalidades psicopáticas», de K Schneider. *Editorial Morata*. (En prensa.)

CATEDRA DE PSICOLOGIA

PERSONAL

Catedrático encargado de curso: Prof. Dr. D. LEOPOLDO LÓPEZ GÓMEZ

HORARIO DE CLASES

Clases teóricas: Miércoles y sábados, de 12 a 13 horas. Local: Aula 1.

Clases prácticas: Colectivas, en los mismos días y horas.

LABOR DIDÁCTICA

A lo largo de todo el curso se ha explicado un programa de Psicología Médica, experimental o fisiológica, procurando en todo momento apartarnos de la Psicología filosófica.

El contenido de materias ha sido: la conciencia, la sensopercepción, la memoria, la atención, la comprensión, el pensamiento, la afectividad, la voluntad, la actividad, los instintos y la inteligencia. Todas estas facultades anímicas fueron estudiadas desde el punto de vista normal y patológico.

Al terminar el estudio de cada uno de estos capítulos, se procedió a la correspondiente clase práctica colectiva, explicando y realizando prácticas de exploración de la atención, de la memoria, de la afectividad, sugestibilidad, automatismo, etc.

Se dedicó especial atención a las clases prácticas de medida de la inteligencia, por métodos sintéticos, tests colectivos, pruebas de inteligencia práctica, de habilidad manual, perfiles psicológicos, psicodiagnósticos (Rorschach, Szondi, etc.).

La última parte del curso se dedicó al estudio de la personalidad psicofísica, examinándose los biotipos y psicotipos de las distintas escuelas.

CATEDRA DE HISTORIA DE LA MEDICINA

PERSONAL

Profesor encargado	Dr. D. JOSÉ M. ^a LÓPEZ PIÑERO
Alumno ayudante	D. JUAN RAMÓN ZARAGOZA RUVIRA
Colaboradores del Instituto ...	D. JOSÉ M. ^a AGUIRRE SIRERA
	Dra. D. ^a PILAR FAUS SEVILLA
	D. ^a MARÍA LUZ TERRADA FERRANDIS

HORARIO DE CLASES

Clases teóricas: Viernes, de 12 a 1, y sábados, de 9 a 10, durante los meses octubre y enero.

Clases prácticas: El mismo horario, durante febrero y marzo.

Cursillo de ampliación voluntario: Trabajo en el seminario durante el mes de abril.

LABOR DIDACTICA

Clases teóricas:

Como en cursos anteriores se han dedicado a la exposición de un esquema de los principales problemas del saber y del hacer médicos. Las cuarenta lecciones se han distribuido de la siguiente forma:

1. Concepto actual de historia y teoría de la Medicina. Generalidades (dos lecciones).
2. Concepto de Medicina. Formas originarias. Folkmedicina. Formas no científicas (tres lecciones).
3. Concepto de Medicina científica. Formas históricas. Bases culturales y científicas (cuatro lecciones).
4. Antropología normal. El concepto de salud y el de normalidad (tres lecciones).
5. Saberes generales acerca del hombre enfermo (nueve lecciones).
6. Saberes especiales (dos lecciones).
7. La clínica (tres lecciones).
8. El tratamiento y la prevención de la enfermedad (cuatro lecciones).
9. La Medicina como forma de vida del médico (cuatro lecciones).
10. Sociología de la enfermedad y de la asistencia médica (cinco lecciones).

Clases prácticas:

1. Terminología médica.
2. Bibliografía y bibliotecas médicas.

3. La lectura de un texto científico.
4. Metodología médica.
5. La realización de un trabajo médico.

Trabajo de seminario (cursillo de ampliación):

El tema de este año fue la aplicación práctica de todas las materias del curso a una especialidad médica concreta, elegida en cada caso por el alumno.

Cada uno de los asistentes realizó:

- a) El análisis de una historia clínica, así como el de la nosotaxia utilizada en un libro de texto.
- b) Un fichero que contenía: las obras de consulta y las revistas más importantes de la especialidad, un artículo descompuesto en fichas de trabajo, el resultado de la búsqueda bibliográfica de un tema determinado, clasificaciones aplicadas a la especialidad, supuestos de los diferentes tipos de artículos, etc.
- c) Un breve esquema de la evolución histórica de la especialidad.

TESIS DOCTORALES

El Dr. D. Demetrio Gil Espasa leyó su tesis doctoral sobre «Historia de la rinoplastia», obteniendo la calificación de Sobresaliente.

A la tesis del Dr. D. José M.^a López Piñero, leída en el curso anterior, le fue concedida a principios del presente, el Premio Extraordinario de Doctorado.

En la actualidad se realizan en este Servicio las siguientes tesis doctorales:

D. Rafael Martínez San Pedro: «Campá y los orígenes de la especialidad ginecológica en España.»

D. Ernesto Aznar Aleixandre: «Vida y obra de Pablo Colvée y Roura.»

D. Enrique Prats: «La obra pediátrica de Ramón Gómez Ferrer.»

D. Francisco Aguilar Bultó: «Vida y obra de Amalio Gimeno.»

D. Juan Ramón Zaragoza Ruvira: «Paleomedicina y medicina antigua en España.»

D. José A. Nuño de la Rosa: «La obra gastroenterológica de Madinaveitia.»

INSTITUTO DE HISTORIA DE LA MEDICINA

En su segundo año de existencia este Instituto, perteneciente a la Institución «Alfonso el Magnánimo» de la Diputación Provincial de Valencia, ha centrado su trabajo en la medicina del siglo XIX valenciano y español. Con este fin, además de los estudios publicados (v. publicaciones) o en curso de realización, se está reuniendo un amplio fichero de fuentes y de trabajos críticos referentes al tema.

Otra de las finalidades del Instituto ha sido la contribución a la bibliografía nacional española de Historia de la Medicina, que con el nombre de «Índice Histórico Médico Español» edita el Seminario de Historia de la Medicina, de la Universidad de Salamanca.

Asimismo, el Instituto ha quedado encargado de toda la sección de información científica de los «Archivos Iberoamericanos de Historia de la Medicina y Antropología médica», órgano del Instituto «Arnaldo de Vilanova», del C. S. I. C.

Se está también llevando a cabo una campaña de divulgación de nuestra historia médica, lo que realizan los colaboradores del Instituto D. José Luis Aguirre y D. Juan Ramón Zaragoza a través del periódico «Levante» y de la emisión médica de «Radio Nacional de España», respectivamente.

Aparte de los trabajos aparecidos en otros lugares, el Instituto va a disponer de dos series propias de publicaciones: unos «Cuadernos Valencianos de Historia de la Medicina» y una colección de textos clásicos. Actualmente están en prensa los primeros números de ambas series.

I Semana de estudios históricos sobre la Medicina en España

La Cátedra y el Instituto de Historia de la Medicina, bajo el patrocinio del Ministerio de Información, celebró durante los días 1 al 6 del pasado mes de mayo esta I Semana, que se desarrolló con arreglo al siguiente temario:

A. Esquema general de la historia de la medicina española:

1. La investigación de la historia de la medicina española (Dr. López Piñero. Valencia).
2. Paleomedicina, medicina antigua y medicina popular en España (D. J. R. Zaragoza. Valencia).
3. Haber y deber de la medicina española en la Edad Media (Prof. Millás Vallicrosa. Barcelona).
4. Esplendor y decadencia de la medicina española moderna (Dr. López Piñero. Valencia).
5. La medicina española durante la Ilustración (Profesor S. Granjel. Salamanca).
6. El siglo XIX médico español (Dr. López Piñero. Valencia).

B. Estudios sobre temas especiales:

7. Breve resumen histórico de la Farmacia en España (Prof. Folch Jou. Madrid).
8. Arnau de Vilanova y la medicina medieval (Dr. Paniagua Arellano. Pamplona).
9. Introducción a la historia de la psiquiatría en España (Dr. Peset Llorca. Valencia).
10. Epidemias y sociedad en la historia española (Doctora Faus Sevilla. Valencia).
11. Medicina y Derecho en la historia española (Dr. Peset Reig. Valencia).
12. Historia de los hospitales españoles (D. J. R. Zaragoza. Valencia).

Exposición histórica del libro médico español:

Coincidiendo con la celebración de la anterior «Semana», se montó una exposición que recogía las más importantes contribuciones españolas a la historia de la medicina universal. Se utilizó para ello tanto una selección de libros españoles del rico fondo antiguo de la biblioteca de la Facultad como los códices e incunables médicos existentes en la de la Universidad.

La exposición estaba dividida por épocas (desde la Edad Media hasta el siglo XIX) y subdividida por disciplinas y especialidades.

SEMINARIO DE ANTROPOLOGIA MEDICA

Desde hace un año viene funcionando este Seminario, que celebra una reunión semanal en los locales de la Cátedra. Los temas de las comunicaciones estudiadas han sido los siguientes:

1. La antropología médica de finales del siglo XIX (Dr. López Piñero).
2. L. v. Krehl (Dr. Amat Aguirre).
3. R. Siebeck (Dr. Barcia Salorio).
4. K. Goldstein (Dr. Morales).
5. E. Bergmann (Dr. Sempere).
6. H. Eppinger (Dr. Taléns).
7. La tipificación nosológica (Dr. López Piñero).
8. Concepto científico de fenómeno (Prof. París Amador).
9. V. v. Weiszäcker (I) (Dr. Amat Aguirre).
10. V. v. Weiszäcker (II) (Dr. Sempere).
11. V. v. Weiszäcker (III) (Dr. Amat Aguirre).
12. S. Freud (I) (Dr. Morales).
13. A. Adler (Dr. Sempere).
14. El concepto de ley determinista (Dr. París Amador).
15. M. Boss (Dr. Barcia Salorio).
16. Las formas originarias de Medicina (Dr. López Piñero).
17. El concepto de melancolía en Guardini (Dr. Amat Aguirre).
18. S. Freud (II) (Dr. Morales).
19. A. Jores (Dr. Barcia Salorio).
20. El concepto de ley determinista (Prof. París Amador).
21. La antropología de la medicina presocrática (Dr. López Piñero).
22. La logoterapia vienesa (Dr. Barcia Salorio).
23. Fl. Dunbar (Dr. Taléns).
24. B. Aschner (Dr. Morales).
25. La analítica existencial (Dr. Amat Aguirre).
26. Las hipótesis y las teorías científicas (Prof. París Amador).
27. El concepto de causa en Medicina (Dr. López Piñero).
28. El círculo de Viena (Dr. Amat Aguirre).
29. Bauer (Dr. Barcia Salorio).
30. Laín Entralgo (Dr. Morales).

J. M. López Piñero:

«Orígenes históricos del concepto de neurosis.» *An. Univ. Val.* (En prensa.)

«Crisóstomo Martínez, grabador y microscopista del siglo XVII.» Valencia, 1961.

«La idea del movimiento de la sangre en la escuela anatómica valenciana del siglo XVI.» *Bol. Soc. Esp. Hist. Med.* 1961.

«La contribución española a la ciencia universal.» (En col. con P. Laín Entralgo.) *Cuad. Hist. Unesco.* 1961.

«La historia de la Medicina en Valencia: su investigación actual.» *Med. Esp.* 1960.

«El problema de la clasificación de las enfermedades.» *Not. Clin.* 1961.

«El horizonte actual del médico y la obra de Félix Martí Ibáñez.» *Not. Clin.* 1961.

«Juan Bautista Peset y Vidal y las "generaciones intermedias" del XIX médico español.» *Med. Esp.* 1961.

Introducción, traducción y notas de «Dos estudios sobre la medicina medieval española», de K. Sudhoff. Salamanca. (En prensa.)

Edición, introducción y notas de «La medicina hispano-goda», de J. B. Peset y Vidal. Salamanca. (En prensa.)

«Juan de Cabriada y la primera generación de innovadores médicos españoles.» Valencia. (En prensa.)

Varias recensiones y notas breves en *Arch. Ib. Hist. Méd.*

Véase, además, en la referencia a la I Semana tres comunicaciones, cuyo resumen está en prensa en las actas correspondientes.

J. R. Zaragoza Ruvira:

«Vida y obra de León Sánchez Quintanar.» (En prensa.)

«La cirugía antiséptica de Aguilar y Lara.» (En prensa.)

Véase, además, dos comunicaciones en la I Semana.

P. Faus Sevilla:

«Epidemias y sociedad en la historia española: el cólera de 1885 y la vacunación Ferrán.» (En prensa.)

«Las epidemias en la literatura universal.» (En prensa.)

Véase, además, su comunicación a la I Semana.

J. L. Aguirre Sirera:

«Gavaldá y la peste de 1647.» (En prensa.)

Serie de 23 artículos de divulgación en el periódico «Levante».

M. L. Terrada Ferrandis:

«La obra anatómica de Juan Calvo.» (En prensa.)

«Vida y obra de José M.^o Gómez Alamá.» (En prensa.)

La mayor parte de los trabajos en prensa corresponden al primer volumen de «Cuadernos Valencianos de Historia de la Medicina».

CONFERENCIAS

J. M. López Piñero:

«La Universidad española y la investigación.» Aula Magna de la Universidad.

«La contribución española a la medicina universal.» Colegio Mayor «Pío XII».

«La Real Academia de Medicina de Valencia durante el siglo XIX.» Real Academia de Medicina de Valencia.

«El movimiento de la sangre en la escuela anatómica valenciana del XVI.» Sociedad Española de Historia de la Medicina. Madrid.

J. R. Zaragoza Ruwira:

«La obra científica de Galileo.» Ins. Cult. «Domus».

Serie de charlas de divulgación en la emisión médica de «Radio Nacional de España».

TRABAJOS DE COLABORACION

Curso de «Historia de la Medicina», en la Escuela de A. T. S. masculinos.

Curso de «Historia de la Medicina», en la Escuela Diocesana de A. T. S.

Colaboración en el montaje de los ficheros de la Cátedra de Otorrinolaringología.

ESTUDIOS DEL DOCTORADO

Y .

CURSO DE CANCEROLOGIA EXPERIMENTAL.

PERSONAL

Catedrático	Prof. Dr. D. ANTONIO LLOMBART RODRÍGUEZ
Profesor Adjunto	D. D. VICENTE ALCOBER COLOMA
Alumnos agregados al servicio.	JUAN BARTOLOMÉ MARTÍN
	EUSEBIO ALVAREZ VALENCIA
	ADRIÁN BAUTISTA FRESNEDA
	JOSÉ GARCÍA ROMERO
	FERNANDO GARCÍA ROMERO
	RAFAEL VIDAL CARUANA
	FRANCISCO FERNÁNDEZ ESTEVE

En el presente curso, de manera semejante a como se hizo en el pasado, las enseñanzas de la Cancerología se han desarrollado en forma de Seminario, en el que han participado los alumnos matriculados presentando los temas señalados previamente que en su caso eran a continuación objeto de discusión y comentario por los restantes participantes.

Se da a continuación la relación detallada de los distintos temas y los nombres de los encargados de los mismos.

S. Teruel Piera: «Cáncer de estómago, diagnóstico precoz». 4-VII-61.

P. Cortina Greus: «Diagnóstico precoz del cáncer de colon» 4-VII-61.

L. Fernández Monzó: «Clasificación de los tumores anorrectales en relación a su repercusión clínica». 4-VII-61.

D. Robles Marín: «Sobre algunos aspectos de los tumores óseos». 5-VII-61.

J. Fenollosa Gómez: «Tumores óseos de células gigantes; diagnóstico». 5-VII-61.

J. Cabanes Pecourt: «Clasificación histopatológica de los tumores del sistema nervioso». 5-VII-61.

M. Cucarella Navalón: «Tumor de Wilms». 6-VII-61.

R. Lliso Marco: «Panorámica de la cancerología infantil». 6-VII-61.

J. Boix Ochoa: «Tratamiento de la enfermedad de Hodgkin». 6-VII-61.

A. Lacalle Peláez: «Patogenia del cáncer bronco-pulmonar». 7-VII-61.

F. Mora Martí: «Clínica y radioscopia del cáncer bronco-pulmonar». 7-VII-61.

- M. González Bayo: «Cáncer en pediatría». 7-VII-61.
 R. Martínez San Pedro: «Tumores funcionantes del ovario». 8-VII-61.
 J. Gimeno Durá: «Diagnóstico del adenocarcinoma de endometrio». 8-VII-61.
 J. Amundarain Geant: «Histopatología del adenocarcinoma de endometrio». 8-VII-61.
 V. Zaragoza Orts: «Diagnóstico precoz del epiteloma cervical». 10-VII-61.
 J. Llixiona Belda: «Corioepitelioma». 10-VII-61.
 L. Gil Lozano: «Carcinoma *in situ*». 10-VII-61.

CURSO DE ENDOCRINOLOGIA Y OPOTERAPIA

PERSONAL

Catedrático Dr. D. VICENTE BELLOCH MONTESINOS
 Ayudante de Clases Prácticas D. JULIO NÁJERA AGUILLELA

Durante el presente curso se han dado clases prácticas los martes y jueves, con presentación de enfermos de Endocrinopatías.

Se ha iniciado, en colaboración con la Cátedra de Farmacología, el estudio de la acción de algunos preparados hormonales sobre las alteraciones coronarias.

CURSO DE PROTOZOOLOGIA MEDICA

PERSONAL

Catedrático Dr. D. VICENTE SANCHIS BAYARRI
 Profesores Adjuntos { Dr. D. ANDRÉS GARCÍA MARTÍNEZ
 Dr. D. VICENTE SANCHIS-BAYARRI VAILLANT
 Ayudantes de Clases Prácti- } D. JOSÉ MARÍA MIGUEL BORJA
 cas } D. LEONARDO MULINAS VALIENTE
 Médicos Internos } D. LEONARDO MULINAS SARRIÓN
 D. ALFONSO FERRER GARCÍA

HORARIO DE CLASES TEÓRICAS Y PRÁCTICAS

Clases teóricas: Martes y jueves, de 13 a 14 horas. Local: Laboratorio de la Cátedra.

Clases prácticas: Viernes, de 12 a 14. Local: Laboratorio de la Cátedra.

LABOR DIDÁCTICA DURANTE EL CURSO

Sesiones teóricas: Se explicó el programa de la asignatura que comprende:

Generalidades: Tres conferencias.
Rizópodos: Dos conferencias.
Espiroquetas: Siete conferencias.
Flagelados: Diez conferencias.
Esporozoarios: Once conferencias.
Infusorios: Dos conferencias.

Sesiones prácticas: Se trabajó sobre los siguientes temas:

Observaciones sobre fondo oscuro. Técnicas de coloración. Estudio microscópico de protozoos. Investigación de parásitos en sangre. Investigación de parásitos en heces. Estudio de artrópodos que pueden transmitir al hombre enfermedades producidas por protozoos. Reacciones serológicas en relación con dichas enfermedades.

Publicaciones, Conferencias, etc.

Las reseñadas en la Cátedra de Microbiología Médica

CURSO DE UROLOGIA

PERSONAL

Profesor Encargado Dr. D. FELIPE ALCALÁ-SANTAELLA NÚÑEZ

HORARIO DE CLASES

Clases teóricas: Martes, jueves y viernes, de 12 a 13 horas.

Clases prácticas: Martes, jueves y sábados, de 10 a 12 horas.

LABOR DIDÁCTICA

En las clases teóricas se han explicado los principales temas de la Urología, tres días por semana, durante los meses de abril y mayo con arreglo al siguiente programa:

1. Semiología del aparato urinario.
2. Fisiopatología del aparato urinario.
3. Estudio radiográfico del aparato urinario.
4. Exploración funcional del aparato urinario e instrumentos urológicos.
5. Tuberculosis renal.
6. Tratamiento médico-quirúrgico de la tuberculosis renal.
7. Litiasis del aparato urinario.
8. Tratamiento médico-quirúrgico de la litiasis.
9. Tumores de riñón.
10. Traumatismos y anomalías renales.
11. Cistitis.
12. Tumores de la vejiga.
13. Hipertrofia de la próstata.

14. Tumores malignos de la próstata.
15. Tratamiento quirúrgico de las tumoraciones prostáticas.
16. Patología de la uretra.
17. Tumores de testículo.
18. Patología del testículo.

CURSILLOS

Durante los días 29, 30 y 31 de mayo, se ha celebrado un cursillo de Urología sobre «Cirugía conservadora del riñón».

En él se han pronunciado las siguientes conferencias:

1. Dr. F. Alcalá-Santaella: «Tratamiento quirúrgico conservador de las tuberculosis renales».
2. Dr. F. Prósper Monfort: «Tratamiento quirúrgico conservador de la tuberculosis urétero-vesical».
3. Dr. F. Alcalá-Santaella: «Tratamiento quirúrgico conservador de la litiasis renal».
4. Dr. Rafaël Benlloch Navarro: «Tratamiento quirúrgico conservador de la litiasis ureteral».
5. Dr. F. Alcalá-Santaella: «Tratamiento quirúrgico conservador de la hidronefrosis».
6. Prof. C. Carbonell Antolí: «Recientes avances en cirugía urológica».

Al mismo tiempo, y dentro del Cursillo, se han proyectado películas en color de operaciones sobre el tema, y se han realizado por la mañana intervenciones quirúrgicas. Entre ellas sobresalen dos urétero-pielo-plastias, una de ellas en riñón único, una urétero-vésico-plastia (técnica de Boari-Cassati), extracción de cálculos de uréter por vía endoscópica y una colocistoplastia, en colaboración para el tiempo, de resección intestinal, con el Dr. Cano Ivorra.

Esta última intervención, unida a las cinco anteriores, hacen un total de seis enterocistoplastias (cinco colocistoplastias y una ileocistoplastia), realizadas durante el presente año de 1961, seguidas todas ellas de magníficos resultados funcionales, habiendo tenido un solo caso de mortalidad a los cinco días de la operación. Hemos contado con la colaboración para las mismas de los doctores Prósper Monfort, Campillos Realí y Cano Ivorra.

PUBLICACIONES

El número de diciembre de 1960 de la Revista *Medicina Española*, fue dedicado como homenaje póstumo a nuestro maestro el Profesor R. Alcalá Santaella, quien tantos años ha estado encargado del Curso del Doctorado de Urología.

En él se publicaron los siguientes artículos:

«Valoración de la Hidronefrosis»: Prof. R. Alcalá Santaella. ✱.

«Los síndromes de disfunción tubular renal»: Dr. R. Alcalá Santaella Núñez.

«Profilaxis de la urolitiasis y de la recidiva de la litiasis urinaria»: Dr. F. Alcalá Santaella Núñez.

«Estudio anatómico y radiográfico de la uretra»: Dr. Prósper Monfort.

«El síndrome ureteral inferior»: Dr. Tomás Pascual Mejías.

«Espeleotomía por caverna tuberculosa en un caso de riñón único»: Dr. F. Alcalá Santaella y V. Mora Sanz.

«Hematuria como único síntoma de adenocarcinoma de riñón»: Dr. F. Alcalá Santaella e I. Montesinos Sánchez.

«Tratamiento del síndrome nefrótico»: F. Alcalá Santaella y F. Vidal Muñoz.

CONFERENCIAS

9-II-1961. Academia de Medicina del Centro Escolar y Mercantil. Conferencia del Dr. F. Alcalá-Santaella sobre el tema: «Cirugía plástica en urología».

20-IV-1961. Conferencia en el Cursillo de Enfermeras de A. T. S. del Dr. F. Alcalá-Santaella sobre el tema: «Problemas de Urgencia que se plantean en urología».

COLABORACIÓN CON LA CÁTEDRA DE PATOLOGÍA QUIRÚRGICA

Se ha mantenido una estrecha e íntima colaboración durante todo el curso con la Cátedra de Patología Quirúrgica del Prof. C. Carbone, visitando enfermos en Policlínica, martes, jueves y sábados, con un total de 52 primeras visitas y 180 de segunda visita.

Igualmente, hemos colaborado en sesiones quirúrgicas y en las sesiones clínicas de la Cátedra.

Asimismo, se han explicado las siguientes lecciones a los alumnos del Tercer Curso de Patología Quirúrgica:

Tuberculosis renal: clínica y tratamiento.

Traumatismos y anomalías del riñón.

Patología vesical.

Hipertrofia de próstata: clínica y tratamiento.

RECOMPENSAS Y NOMBRAMIENTOS

En el mes de octubre de 1960, a propuesta de los Profesores Couvelaire y Cibert, fue nombrado miembro de la Sociedad Francesa de Urología el Dr. F. Alcalá-Santaella, de Valencia.

La Real Academia de Medicina de Valencia, ha concedido como premio el título de Académico Corresponsal al Dr. F. Alcalá Santaella, por su trabajo «Nueva Cirugía urológica, Cirugía plástica y conservadora».

En octubre de 1960, el Dr. R. Alcalá-Santaella asistió en París, al Congreso de la Sociedad Francesa de Urología, con presentación de una comunicación sobre «Urèteropieloplastias».

En mayo de 1961, asistencia del Dr. R. Alcalá-Santaella al Congreso de la Asociación Española de Urología, en Valencia, y presentación de las siguientes comunicaciones:

1. «Estado actual en el tratamiento del cáncer de próstata».
2. «Nueva técnica para extracción de cálculos en uréter yuxtavesical».
3. «Nuestra experiencia en la colocistoplastia», esta última en colaboración con el Dr. Prósper Monfort.

**CONSEJO SUPERIOR
DE INVESTIGACIONES CIENTIFICAS**

CONSEJO SUPERIOR DE INVESTIGACIONES CIENTIFICAS

INSTITUTO CAJAL

SECCIÓN DE MORFOLOGIA. VALENCIA

PERSONAL

Jefe Prof. Dr. D. ANTONIO LLOMBART RODRÍGUEZ
Paz, 37. Tel. 215567.

Profesores Ayudantes ... }
Dr. D. FEDERICO ALCÁZER AGUILAR
Dr. D. VICENTE ALCOBER COLOMA
Dr. D. ENRIQUE FORNES PERIS

Domicilio de la Sección: Facultad de Medicina, Paseo de Valencia al Mar.

La Sección de Morfopatología ha continuado desarrollando durante el presente curso sus actividades en su forma habitual, habiéndose pronunciado por el personal de la misma diversas conferencias, publicado trabajos y teniendo otros en preparación. Todas estas actividades se hallan, como es sabido, estrechamente vinculadas a las de la Cátedra de Anatomía Patológica y, asimismo, a través de ellas con el Servicio de Cancerología Experimental. Sobre las mencionadas actividades en forma de conferencias, publicaciones y demás, nos hemos referido, especialmente, en la Cátedra de Anatomía Patológica, en donde se encuentran las mismas detalladas.

CONSEJO SUPERIOR DE INVESTIGACIONES CIENTIFICAS

INSTITUTO CAJAL

SECCIÓN DE NEUROLOGÍA VALENCIA

Servicio de Neurología y neurocirugía del Hospital Provincial

PERSONAL

Jefe de la Sección	Prof. Dr. D. J. J. BARCIA GOYANES
Jefe Clínico	Dr. D. M. VILLEN A GARCÍA
Colaborador Científico	Dr. D. W. CALVO GARRA
Jefe de Laboratorio	Dra. D. ^a TERESA BATALLER SALLÉE
Médico Asistente Primero	D. J. ESPÍN HERRERO
	D. D. BARCIA SALORIO.
	D. J. GALDÁMEZ
Médicos asistentes	D. V. LÓPEZ ROSAT
	D. V. MONLEÓN MONZONÍS
	D. J. M. MORALES MESEGUER
	Dr. D. J. SEMPERE LEONARTE
	Dr. D. E. AMAT AGUIRRE
Recarios	D. J. L. BARCIA SALORIO
	D. F. PALLARDÓ SALCEDO
Electroencefalografista	D. J. J. GÓMEZ GARCÍA
Anestesiastas	D. V. VENTO RUIZ
	D. ^a I. TORRES, DE VENTO
Ayudante	D. ^a E. HERBÜRGER
Ayudantes Técnicos Sanita- rios	D. A. LÓPEZ FITA
	D. R. MARTÍNEZ RUIZ
	D. C. SANMARTÍN SOLER
Preparadoras	Srta. F. BORHC HENCHE
	Srta. M. V. CARBONELL
	Srta. C. VICENT ZARAGOZÁ
Secretaría	Srta. A. GARCÍA GIL
	Srta. F. EBRI RIBAS
Enfermeras	Srta. R. MIRALLES LÓPEZ
	Srta. I. MUNARRIZ SANZ
	Srta. M. R. SERRALLONGA
Hermanas de la Caridad	Sor N. CALABUIG PONS
	Sor M. LECUMBERRI ZABALZA
	Sor J. RODRÍGUEZ GIL
Enfermero	V. ALARIO CANET
Mozas de Limpieza	B. CAÑIZARES CAÑIZARES
	T. ERASTOFF

PUBLICACIONES

Barcia, D., Amat, E. y Báguena, R.: «Los higromas subdurales». *Medicina Española*, núm. 256, julio 1960.

Barcia, D., Amat, E. y Sempere, J.: «Las aracnoiditis brucelósicas». *Rev. O. N. O. y Neurocir.*, núm. 110, julio-agosto 1960.

Gómez, J. J., Barcia, D. y Amat, E.: «La electroencefalografía en las depresiones endógenas». *Actas Luso-Españolas de Neurología y Psiquiatría*, agosto 1960.

Amat, E.: «Los ruidos urbanos como causa de enfermedad». *Medicina Española*, núm. 257, agosto 1960.

Barcia, J. J.: «La mente senil». *Medicina Española*, núm. 258, septiembre 1960.

Báguena, R., Amat, E. y Barcia, D.: «Parálisis facial bilateral en el curso de una acidosis diabética». *Medicina Española*, núm. 259, octubre 1960.

Barcia, J. J., Amat, E. y Barcia, D.: «Las aracnoiditis del ángulo ponto-cerebelar. Estudio de 14 casos personales». *Rev. I. N. O. y Neurocir.*, núm. 112, noviembre-diciembre 1960.

Sempere, J., Barcia, D. y Amat, E.: «Trastornos psíquicos en los tumores de la región diencefalo-hipofisaria». *Rev. O. N. O. y Neurocir.*, núm. 111, septiembre-octubre 1960.

Barcia, D.: «La fatiga mental». *Medicina Española*, núm. 259, noviembre 1960.

Amat, E. y Barcia, D.: «Las aracnoiditis de la fosa posterior». *Rev. O. N. O. y Neurocir.*, núm. 113, enero-febrero, 1961.

Barcia, J. J., Barcia, D. y Amat, E.: «Meningioma y glioblastoma». *Rev. O. N. O. y Neurocir.*, núm. 114, marzo-abril, 1961.

Barcia, D.: «Melancolía delirante». *Rev. O. N. O. y Neurocir.*, número 114, marzo-abril 1961.

CONGRESOS Y REUNIONES CIENTÍFICAS

Reunión Bianual de la Sociedad Española de Neurología, Zaragoza, octubre 1960.

Ponencia sobre «Fisiopatología de la circulación cerebral», dirigida por el Prof. Barcia Goyanes, con la colaboración de los Dres. J. L. Barcia, D. Barcia, E. Amat, J. Sempere, J. M. Morales y J. Espín.

Reunión Anual Ordinaria de la Sociedad Española de Neurología, Barcelona, diciembre 1960.

J. L. Barcia y J. M. Morales: «Megacarótidas».

J. L. Barcia y J. M. Morales: «Nuestra experiencia con el Campolón intravenoso en el tratamiento de la arterioesclerosis cerebral».

D. Barcia: «Asociación de glioblastoma y meningioma. Presentación de un caso».

E. Amat: «Meningioma del foramen jugular».

J. Sempere: «El test de Mira en los afásicos».

XII Reunión de la Sociedad Luso-Española de Neurocirugía, Zaragoza, abril 1961.

D. Barcia y E. Amat: «Formas anómalas de meningiomas».

J. L. Barcia, J. Espín y V. Monleón: «Nuevo modelo de casco estereotáxico y sistema de coagulación. Comunicación de los primeros resultados».

E. Amat y D. Barcia: «Las aracnoiditis quísticas de la región optoquiasmática».

J. L. Barcia y B. Narbona: «Métodos de contraste en la exploración neuro-radiológica de la médula espinal».

J. Espín Herrero, V. Monleón y V. Meller: «El dolor vertebral en los procesos compresivos medulares».

CONFERENCIAS

Círculo Valenciano de Filosofía. (Director: Prof. Rvdo. Padre Todolí, O. P.)

«La imagen del hombre en el psicoanálisis ortodoxo», J. M. Morales

«La imagen del hombre en la escuela de Adler», J. Sempere Corbí.

«La imagen del hombre en la analítica existencia», E. Amat.

«La imagen del hombre en la doctrina de la tercera escuela Vienesa: Allers y Frankl», D. Barcia.

SESIONES CLÍNICAS

Todos los miércoles, se han celebrado, de manera regular, Sesiones Clínicas de la Sección.

HORARIO PARA EL PRÓXIMO CURSO

Primeras visitas: En el Dispensario, los lunes, jueves y sábados, a las 9 horas.

Segundas visitas: En el Dispensario, los martes y viernes, a las 9 horas.

Intervenciones quirúrgicas: Martes, jueves y sábados, a las 11 horas.

Sesiones clínicas: Miércoles, a las 19'30 horas, en el Laboratorio.

SERVICIOS PRESTADOS

Primeras visitas	866
Segundas visitas	3.725
Intervenciones quirúrgicas practicadas	143
Análisis practicados por el Laboratorio	3.125
Biopsias estudiadas	53
Electroencefalogramas	870
Palencefalogramas	740
Arteriografías cerebrales	150
Electroshocks	352

**ENSEÑANZA DE AYUDANTES
TECNICOS SANITARIOS**

ESCUELA DE AYUDANTES TECNICOS SANITARIOS MASCULINOS

PERSONAL

Director	Dr. D. CARLOS CARBONELL ANTOLÍ
Jefe de Estudios	Dr. D. RAFAEL CAMPOS FILLOL
Secretario	Dr. D. MANUEL MONTESINOS SÁNCHEZ
Inspector de Clases Prácticas (Adscrito a la Dirección) ..	D. PABLO ALFAGEME EGEA
Inspector de Clases Prácticas (Primer Curso)	D. LEANDRO SANZ SANZ
Inspector de Clases Prácticas. (Segundo Curso)	D. VICENTE SANCHIZ GARCÍA
Inspector de Clases Prácticas (Tercer Curso)	D. SALVADOR ASENSIO CABEDO

ASIGNATURAS Y PROFESORADO

Anatomía funcional	Dr. D. RAFAEL CAMPOS FILLOL
Obstetricia y Ginecología ...	Dr. D. MANUEL MONTESINOS SÁNCHEZ
Religión y Moral profesional	Rvdo. D. ANGEL MATEU MARTÍ
Biología e Historia	D. ^a CARMEN PLANELLS TORDERA
Especialidades quirúrgicas. ...	Dr. D. JOSÉ MONSALVEZ PÉREZ
Patología quirúrgica	
Cirugía de urgencia	
Terapéutica y Dietética	Dr. D. JUAN ESPLUGUES REQUENA
Psicología general	Dr. D. JOSÉ M. ^a MORALES MESEGUER
Psicología diferencial	
Historia de la Profesión	Dr. D. JOSÉ M. ^a LÓPEZ PIÑERO
Patología médica	Dr. D. VICENTE TORMO ALFONSO
Medicina de Urgencia	
Patología general	Dr. D. VICENTE SORRIBES SANTAMARÍA
Puericultura	Dr. D. JOAQUÍN COLOMER SALA
Microbiología y Parasitología.	Dr. D. VICENTE SANCHIS-BAYARRI VAILLANT
Higiene general	
Higiene y Profilaxis de En- fermedades transmisibles ...	
Medicina social	D. VICENTE SANCHIS GARCÍA
Formación política	
Educación física	

APERTURA DE CURSO

Con toda la solemnidad que requería el acto, se procedió primeramente con una Misa vespertina oficiada por el Asesor Religioso de la Escuela. A continuación, y en el Aula núm. 1, tuvo lugar la Primera

Lección del Curso, que estuvo a cargo del Profesor de Religión Reverendo D. Angel Mateu Martí, quien con una extraordinaria elocuencia desarrolló el tema «Cristianismo de los primeros tiempos». Fue presidida por el Director de la Escuela, Profesor D. Carlos Carbonell, con asistencia del Profesorado y alumnos.

JUNTAS DE PROFESORADO

Con la regularidad acostumbrada se efectuaron las tres reuniones del curso en octubre, marzo y junio, en las que dan normas de una mejor orientación pedagógica de la Escuela, y se resuelven los problemas planteados por el Profesorado.

LABOR DIDÁCTICA

Tanto las Enseñanzas Teóricas como Prácticas se han desarrollado con toda normalidad. Se ha conseguido la autorización municipal para que los alumnos de Tercer Curso puedan colaborar en las Casas de Socorro con el fin de familiarizarse con las Curas de Urgencia. faceta tan necesaria para el A. T. S.

RESULTADO DE LOS EXÁMENES

	1.º Curso	2.º Curso	3.º Curso
Sobresalientes	5	3	5
Notables	6	3	5
Aprobados	12	13	9
Suspensos	10	10	—
No presentados	10	2	1
Total matriculados	43	31	20

Examen de Ingreso

Aptos	39
No aptos	8
Total matriculados	47

ESCUELA DE AYUDANTES TECNICOS SANITARIOS FEMENINOS

JUNTA RECTORA

Presidente	Ilmo. Sr. Decano de la Facultad de Medicina
Vice-Presidente	Delegada Provincial de la Sección Femenina
Vice-Presidente	Sr. Director de la Escuela Sr. Director del Hospital Clínico
Vocales	Regidora Provincial de D. A. S. S. Srta. Jefe de Escuela El Profesor más antiguo de la Escuela

PERSONAL DIRECTIVO

Director	Dr. D. FRANCISCO BONILLA MARTÍ
Asesor Religioso	Rvdo. P. DANIEL PUERTO TEND.
Jefe de Escuela	Srta. MARGARITA IBÁÑEZ RUEDA
Secretaria de Estudios	Srta. ISABEL TOMÁS VALIENTE
Instructora	Srta. CONSUELO MENDOZA MIRALLES

ASIGNATURAS Y PROFESORADO

Religión	} Rvdo. P. DANIEL PUERTO TEND
Moral Profesional	
Med. y Cirugía Urgencia.. ...	Dra. D. ^a JULIA MARCO CLEMENTE
Puericultura	Dra. D. ^a M. ^a DOLORES ORTIZ HERNÁNDEZ
Especialidades quirúrgicas.. ...	} Dr. D. JOAQUÍN LÓPEZ NAVARRO
Patología Quirúrgica	
Psicología general	} Dr. D. JORGE SEMPERE LEONARTE
Psicología Diferencial.. ...	
Obstetricia y Ginecología.. ...	} Dr. D. MANUEL GALBIS PASCUAL
Medicina social	
Anatomía	Dr. D. ROMÁN CALABUIG CAMPOS
Higiene general	} Dr. D. JUAN ANTONIO PONS TRÉNOR
Biología e Histología	
Microbiología y Parasitología..	
Prácticas Laboratorio	
Patología general	} Dr. D. FRANCISCO ALGARRA VIDAL
Patología Médica	
Higiene y Profilaxis	} Dr. D. FLORENCIO CHULIÁ ORTS
Terapéutica y Dietética	
Técnica y cuidado de enfermos	Dra. M. ^a DEL CARMEN ALVAREZ RICART
Formación Política	Srta. ANGELES CABALLERO ESCANDELL

Educación Física	Srta. JOSEFA MARTÍNEZ MARTÍ
Hogar	Srta. JOSEFA ROGGER DE MATALLANA
Música	Srta. AMPARO NAVARRO DOLZ

HORARIO DE CLASES

Primer Curso

- Religión*: 1 hora, lunes, 4'30 tarde.
Moral profesional: 1 hora, miércoles, 4'30 tarde.
Anatomía funcional: 4 horas, lunes, martes, jueves, viernes, 4'30 tarde hasta febrero.
Patología general: 3 horas, miércoles, jueves, viernes, 4'30 tarde, desde febrero.
Biología e Histología: 2 horas, martes y viernes, 5'30 tarde, hasta noviembre.
Microbiología y Parasitología: 2 horas, martes y viernes, 5'30 tarde, hasta diciembre.
Higiene general: 2 horas, martes y viernes, 5'30 tarde, hasta febrero.
Prácticas de Laboratorio: 2 horas, martes y viernes, 5'30 tarde, hasta mayo.
Técnica y cuidado de enfermos: 1 hora, miércoles, 5'30 tarde, hasta diciembre.
Formación nacional: 1 hora, miércoles, 5'30 tarde, desde diciembre.
Educación física: 1 hora, lunes, 6 tarde.
Música: 1 hora, jueves, 5'30 tarde.

Segundo Curso

- Religión*: 1 hora, lunes, 7 tarde.
Moral profesional: 1 hora, lunes, 7 tarde.
Historia de la profesión: 1 hora, lunes, 6 tarde, hasta diciembre.
Psicología general: 1 hora, martes, 7 tarde, hasta febrero.
Patología Quirúrgica: 2 horas, miércoles y jueves, 7 tarde.
Terapéutica y Dietética: 1 hora, martes, 6 tarde.
Formación nacional: 1 hora, lunes, 6 tarde.
Educación física: 1 hora, miércoles, 6 tarde.
Música: 1 hora, jueves, 5'30 tarde.
Hogar: 1 hora, viernes, 6 tarde.

Tercer Curso

- Religión*: 1 hora, miércoles, 5 tarde.
Moral profesional: 1 hora, miércoles, 5 tarde.
Especialidades quirúrgicas: 1 hora, miércoles, 6 tarde.
Medicina y Cirugía de urgencia: 1 hora, martes, 5 tarde.
Higiene y profilaxis de enfermedades transmisibles: 1 hora, lunes, 6'30 tarde, hasta diciembre.
Psicología diferencial: 1 hora, lunes, 6'30 tarde, hasta abril.
Medicina social: 3 horas, lunes, martes, jueves, 5'30 tarde, desde abril.
Puericultura e Higiene infantil: 1 hora, martes, 6'30 tarde, hasta abril.
Obstetricia y Ginecología: 1 hora, jueves, 6'30 tarde.
Formación nacional: 1 hora, lunes, 5 tarde.
Educación física: 1 hora, viernes, 6 tarde.
Música: 1 hora, jueves, 5'30 tarde.
Hogar: 1 hora, viernes, 5 tarde.

ALUMNAS MATRICULADAS

Primer Curso	43
Segundo Curso	26
Tercer Curso	23

RESUMEN DE ACTIVIDADES

El día 1 de septiembre se abrió la matrícula de Ingreso. Los exámenes se celebraron el día 26. Hubo 47 alumnas matriculadas de las cuales aprobaron 43. Se efectuó también la matrícula de los Cursos 2.º y 3.º.

El día 3 de octubre, con motivo de la inauguración del Hospital Clínico por el Excmo. Sr. Ministro de Educación Nacional, se incorporaron las alumnas a los Servicios, de manera provisional.

El día 4 se celebró Junta de Profesorado presidida por el señor Director, en la que se dieron nuevas normas para el desenvolvimiento del Curso (horarios, extensión de las materias, sistemas de enseñanza, etc.) insistiéndose mucho en la conveniencia de intensificar la enseñanza práctica, puesto que ésta es la que más intensamente forma a la A. T. S. y prueba su vocación. Como consecuencia de este acuerdo se organizaron unos turnos rotativos de guardias de día y de noche en Policlínicas y Salas de Enfermos que se han cumplimentado por las alumnas incluso en días festivos y de vacaciones, y que continúan durante el verano, demostrando con ello su disciplina y amor a la Profesión.

En esta misma Junta se comunicó el cese, por asuntos particulares, de los Profesores de esta Escuela Dres. D. Jorge Sempere Corbí, D. Carlos Caballé Lancry, D. José Báguena Candela y D. Emilio Olmeda Sevilla, nombrándose para sustituirlos a los Dres. D. Jorge Sempere Lonarte, D. Francisco Algarra Vidal y D. Florencio Chuliá Orts.

El día 6 de octubre, a las 8 de la tarde, se inauguró el Curso con una Misa del Espíritu Santo, en la Capilla de la Facultad, y a continuación en el Aula núm. 1, tuvo lugar el acto de lectura del Reglamento interno de la Escuela, al que se han de someter las alumnas durante su permanencia en ella, y el de entrega de emblemas y carnets, distintivos de los Cursos, terminando con unas palabras de saludo y orientación del Ilmo. Sr. Decano, a las alumnas, en las que dio a estas normas y orientaciones claras y concretas sobre lo que debe ser siempre el ejercicio de su profesión.

Presidieron el Ilmo. Sr. Decano, la Delegada Provincial de la Sección Femenina de F. E. T., la Rvda. Madre Superiora, la Regidora Provincial de D. A. S. S. y la jefe de Escuela; asistiendo los profesores Dres. D. Joaquín López Navarro, D. Román Calabuig, D. Francisco Algarra, D. Florencio Chuliá y las Srtas. Amparo Navarro y Carmen Alvarez, la Comunidad de Hermanas de la Caridad y los Mandos Femeninos de la Escuela.

Durante los días 7 y 8 se hizo la presentación de las alumnas en los diferentes Servicios, para las prácticas reglamentarias, con carácter definitivo, y el 10, por la tarde, dieron comienzo las clases teóricas.

Trimestralmente se han celebrado los exámenes parciales por los Profesores respectivos.

El día 17 de noviembre se celebró Junta Rectora presidida por el Ilmo. Sr. Decano, Presidente de la misma, en la que se aprobaron los acuerdos tomados en la de Profesorado y se dieron normas para el desenvolvimiento del Curso.

En el mes de enero se cubrió la vacante de Profesor de Religión y Moral, cayendo el nombramiento en el Rvdo. P. Daniel Puerto, Capellán del Hospital Clínico.

El día 10 de enero, al reanudarse las clases luego de las vacaciones de Navidad, comenzaron éstas en los nuevos locales de la Escuela por estar ya éstos en condiciones de empezar en ellos la labor docente.

En el mes de marzo quedó totalmente instalado el laboratorio comenzándose, en el mismo, las prácticas de las alumnas de primer Curso, los martes y viernes, por la tarde.

OTRAS ACTIVIDADES DURANTE EL CURSO

El día 8 de diciembre se hizo un acto de Consagración a la Inmaculada Concepción en la Capilla de la Facultad, con motivo del día de la Madre.

El día 5 de enero colaboraron las alumnas en la entrega de coches de inválidos organizada por Gobierno Civil, y a petición del Excmo. Sr. Gobernador Civil.

El día 3 de febrero correspondió a la Escuela el Triduo de San Camilo, consistiendo en un acto eucarístico celebrado por la tarde en la Capilla de la Facultad, oficiado por el Rvdo. P. Daniel Puerto, que pronunció una plática glosando la vida del Santo con la profesión de la A. T. S. Actuó el Coro de la Escuela, que interpretó diferentes motivos de gregoriano y el himno a San Camilo.

Con motivo de la festividad de la Purificación la Escuela se incorporó a los actos organizados por la Facultad.

Se celebró una Misa por el alma de la madre de la alumna María Josefa Herrera, que falleció en febrero.

El 2 de marzo se incorporó la Escuela a la conferencia del Reverendo P. Emilio Sauras, en la Jefatura Provincial del Movimiento, sobre Liturgia de la Semana Santa.

Se han celebrado dos tandas de Ejercicios Espirituales a fin de que todas las alumnas pudieran hacerlos sin quedar los Servicios abandonados.

La Escuela ha prestado colaboración a la Lucha contra el Cáncer

postulando 34 alumnas, durante 3 días, por los comercios, y la totalidad de ellas, el día 21.

A petición de Cáritas Diocesana colaboraron también las alumnas en la Postulación del Día de la Caridad.

Hay formado un equipo de balonvolea, otro de baloncesto, otro de balonmano y otro de gimnasia educativa.

Se ha jugado contra los equipos de Medicina de Barcelona, Medicina, Derecho, Ciencias, Instituto, Colegio de Teresianas y Colegio de Esclavas de Valencia.

Se ha tomado parte en la competición de Copa Tallada y en el Campeonato de las JUNTS, en Madrid. Los equipos se han desplazado también a Puebla Larga, Albalat y Alberique.

La alumna señorita Amparo Navarro Torres representó al S. E. U. de Valencia en el Campeonato de Selecciones celebrado en esta ciudad.

Hay formado un Grupo de Danzas que actuó el día de la clausura de Curso.

El Coro de la Escuela, integrado por 34 voces, ha actuado en todas las festividades religiosas de la Escuela, el día de la clausura de la misma y en obsequio a los enfermos de Fontilles, donde su actuación fue tomada por cinta magnetofónica por su buena interpretación.

El día 3 de junio se celebraron los exámenes de las alumnas suspendidas en los trimestrales, ya que sin aprobar éstos no pueden pasar a los definitivos.

Los días 5 y 6 de junio tuvieron lugar los exámenes finales. Los Tribunales fueron constituidos por el señor Director de la Escuela doctor don Francisco Bonilla, como Presidente, y los profesores doctores don Joaquín López Navarro y don Manuel Galbis Pascual.

Las calificaciones obtenidas son:

<i>Primer Curso</i>	
Sobresalientes	4
Notables	15
Aprobados	18
Suspensos	5
<i>Segundo Curso</i>	
Sobresalientes	7
Notables	10
Aprobados	8
Suspensos	0
<i>Tercer Curso</i>	
Sobresalientes	5
Notables	9
Aprobados	9
Suspensos	0

La clausura se celebró el día 7 de junio con una Misa oficiada por el reverendo Padre Daniel Puerto, profesor de Religión y Moral de la Escuela. Presidieron el Ilmo. Sr. Decano doctor don Juan-José Barcia Goyanes, la Delegada Provincial de la Sección Femenina señorita Pilar García Latorre, la Rvda. Madre Superiora Sor María Viñas, la Jefe de Escuela señorita Margarita Ibáñez Rueda y el doctor D. Joaquín López Navarro, Vocal de la Junta Rectora; asistiendo el profesorado, los Mandos femeninos y todas las alumnas. Durante la Misa el Coro de la Escuela interpretó algunos motivos de gregoriano y el Ave María del Maestro Machancoses.

A continuación se visitó la exposición de labores y trabajos manuales efectuados por las alumnas durante el Curso; el Coro actuó nuevamente cantando diferentes composiciones folklóricas, y el grupo de Danzas bailó la «Jotica de Cofrentes» y «El Bolero de Carlet». Seguidamente se obsequió a todos los asistentes con un aperitivo preparado también por las alumnas de la Escuela.

El día 8 se efectuó una visita a la Colonia Sanatorial de Fontilles, actuando el Coro de la Escuela para los enfermos. A la ida se visitó Gandía, el Palacio del Santo Duque y la Colegiata.

Como todos los años, la Delegación Nacional de la Sección Femenina ha concedido las Becas para el viaje de fin de carrera, que este Curso son tres, siendo adjudicadas a las alumnas señoritas María del Carmen Llombart Bosch, Montserrat Esteban Costa y Rosalía Momiejo Guillem. El viaje tendrá lugar en la primera quincena de septiembre, visitándose París y distintas capitales de Francia y España.

**ESCUELA DIOCESANA DE AYUDANTES TECNICOS SANITARIOS
FEMENINOS DE NTRA. SRA. DE LOS DESAMPARADOS**

CURSO 1960-1961

JUNTA RECTORA

Presidente y Fundador	Excmo. y Rvdmo. Sr. Dr. D. MARCELINO OLAECHEA Y LOIZAGA, Arzobispo de Va- lencia.
Director e Inspector	Dr. D. LEOPOLDO LÓPEZ GÓMEZ
Asesor Religioso	Rvdo. Sr. D. JOSÉ PUERTAS ALBERDI, S. D. B.
Administrador	Dr. D. JOSÉ CALATAYUD BAYÁ
Jefe de la Escuela	Srta. ANA BALAGUER SÉRON
Secretaria de estudios	Srta. LUCÍA ALAMÁN RODRIGO

ASIGNATURAS Y PROFESORADO

Religión	Rvdo. Sr. D. JOSÉ PUERTAS ALBERDI, S. D. B.
Moral Profesional	Dra. D. ^a JOSEFINA FONT BUXÓ
Anatomía y Fisiología	Rvdo. Sr. D. FRANCISCO GABARDA
Patología general	Dr. D. EMILIO LÓPEZ BOTET
Biología e Histología	} Dr. D. ANDRÉS GARCÍA MARTÍNEZ
Microbiología	
Higiene general	
Elementos de Psicología	Dr. D. LEOPOLDO LÓPEZ GÓMEZ
Patología Médica	Dr. D. SANDALIO MIGUEL ANDREU
Patología Quirúrgica	Dr. D. CARLOS BENLLOCH MARTÍN
Práctica de Laboratorio	Dr. D. ANDRÉS GARCÍA MARTÍNEZ
Terapéutica y Dietética	Dr. D. JOSÉ TORTAJADA GIMENO
Historia de la Profesión	Dr. D. JOSÉ M. ^a LÓPEZ PIÑERO
Obstetricia y Ginecología	Dr. D. MANUEL GALBIS PASCUAL
Fuercultura	Dr. D. SALVADOR BELENGUER MOLINA
Medicina Social	Dr. D. RAFAEL BORRÁS PASTOR
Higiene y Profilaxis	Dr. D. ANDRÉS GARCÍA MARTÍNEZ
Medicina y Cirugía de ur- gencia	Dra. D. ^a JULIA MARCO CLEMENTE
Psicología Diferencial	Dr. D. AMADOR FERNÁNDEZ SÁNCHEZ
Otorrinolaringología	Dr. D. VICENTE SIMÓN GÓMEZ
Oftalmología	Dr. D. ANTONIO PRIOR GUILLEM
Odontología	Dra. D. ^a AMPARO FONT BUXÓ
Formación del Espíritu Na- cional	Srta. CARMEN LÓPEZ LÓPEZ
Educación Física	Dra. D. ^a CARMEN MONFORTE LARRODE
Hogar	Srta. MERCEDES SEGARRA
Música y Canto	Srta. LUCÍA ALAMÁN RODRIGO
Formación Complementaria	Srta. ANA BALAGUER SÉRON

Instructoras } Srta. CONCEPCIÓN ROS MARÍN
 } Srta. CATALINA GONZÁLEZ FELIU
 } Srta. M.^a DEL CARMEN DÁVALOS BRU

ALUMNAS MATRICULADAS

Ingreso	58
Curso primero	57
Curso segundo	32
Curso tercero	33
TOTAL	122

CLASIFICACIONES OBTENIDAS

	1.º Curso	2.º Curso	3.º Curso
Sobresalientes	6	4	15
Notables	25	18	14
Aprobados	14	6	4
Suspensos	6	—	—
No presentadas	6	4	—

PRÁCTICAS

Las 122 Alumnas han realizado sus prácticas reglamentarias como sigue:

HOSPITAL CLÍNICO DE LA FACULTAD DE MEDICINA

	3.º Curso	2.º Curso	1.º Curso
<i>Patología General:</i> Dr. Carmena Villarta	2	4	
<i>Fisiología y Química fisiológica:</i> Dr. García Blanco Oyarzábal	1	2	
<i>Farmacología:</i> Dr. Belloch Montesinos	1	2	
<i>Electroterapia:</i> Dr. Celma Hernández	3	2	
<i>Patología médica:</i> Dr. Beltrán Bágüena			
<i>Patología y Clínica Quirúrgica:</i> Dr. Carbonell	6	2	
<i>Patología Quirúrgica:</i> Dr. Gomar Guarner	5	4	
<i>Obstetricia y Ginecología:</i> Dr. Bonilla Martí	3		
<i>Pediatría y Puericultura:</i> Dr. Sala Sánchez	3	7	
<i>Otorrinolaringología:</i> Dr. Bartual Vicéns	1	2	
<i>Psiquiatría:</i> Dr. Alberca Lorente	2		

HOSPITAL PROVINCIAL

	3. ^{er} Curso	2. ^o Curso	1. ^{er} Curso
Neurología y Neurocirugía: Dr. Barcia Goyanes	1	2	3
Obstetricia y Ginecología: Dr. Bonilla Martí ...	2		1
Otorrinolaringología: Dr. Bartual Vicéns ...			2
Urología: Dr. Alcalá-Santaella Núñez ...			5
Electroterapia: Dr. Celma Hernández ...			5
Traumatología: Dr. López-Trigo ...	1	1	10
Cirugía a): Dr. Fita Facio ...			4
Cirugía b): Dr. Barcia Pujol ...			4
Medicina General: Dr. Freixes Gordillo ...			3
Etomatología: Dr. Lafora García ...			6
Quirófano ...	1	2	3
Pediatría: Dr. Deluc Taléns ...	2		8
Respiratorio: Dr. Damiá ...			2

Las prácticas las han realizado las Alumnas bajo el control de las Instructoras que han vigilado tanto la asistencia como la laboriosidad.

RESUMEN DE ACTIVIDADES DEL CURSO 1960-1961

Acto de apertura

Presidido por el Excmo. y Rvdmo. Sr. Arzobispo Dr. D. Marcelino Olaechea y Loizaga, y por el Ilmo. Sr. Director, se celebró el día 15 de octubre. En este solemne acto, recibieron el Título de Mujeres Sanitarias Diocesanas, de manos de S. E. R. 24 de las 29 Licenciadas que forman la 5.^a Promoción de la Escuela. Igualmente se entregaron medallas de oro a las que se habían distinguido por sus calificaciones durante la Carrera. Siguió la solemne imposición de cinturones rojos, verdes y amarillos, a las 122 Alumnas de los tres Cuerpos. El Ilmo. Sr. Director pronunció una magistral lección sobre «Ecuación entre el médico y el enfermo».

Bodas de plata episcopales del Prelado

Con motivo de la celebración del XXV Aniversario de la Consagración Episcopal de Monseñor Olaechea, la Escuela en pleno fue recibida por S. E. R. en el Salón del Trono, el 27 de octubre. El Ilustrísimo Sr. Director hizo entrega al Prelado de una artística arqueta de plata, que contenía 10.000 pesetas, con destino a una beca de estudios para un Seminarista. La arqueta llevaba grabado el ofrecimiento y promesa de entregar de nuevo cada Curso la misma cantidad, para que el estudio de un Sacerdote en el Seminario sea el obsequio de la Escuela en las bodas episcopales del Prelado.

Clases

Con una asistencia total y ejemplarísima por parte de las Alumnas, y una competencia extraordinaria por parte del Profesorado, se han explicado las clases de los Programas oficiales correspondientes a los tres Cursos.

Material pedagógico, Biblioteca y Discoteca

Durante el Curso se han ido ampliando estos valiosos auxiliares de la enseñanza, con adquisición tanto de nuevo y moderno material sanitario, como de diapositivas, discos de música seleccionada y libros profesionales y formativos. También contamos ya con un Magneto-fón que permite grabar las clases y conferencias, para mayor comodidad de Profesores y Alumnas.

Guardias

Siguiendo las orientaciones de la Dirección del Hospital Clínico, las Alumnas han realizado servicio de guardias por las tardes de dos a ocho y por las noches de ocho a ocho. Todas estas guardias, que comenzaron el 1.º de noviembre y terminaron el 31 de mayo, las han realizado las Alumnas en el Servicio de Pediatría.

Cultivo y formación espiritual

Todas las semanas se reúnen las Alumnas en la Capilla, para asistir a la Santa Misa y escuchar las pláticas formativas siguiendo el Año Litúrgico. En la misma Capilla dedicada a Nuestra Señora de los Desamparados, se celebran diversas festividades y cultos. Se han organizado dos tandas de Ejercicios Espirituales, a cargo de los Rvdos. Sres. D. Ethelvino Hernández Cabello y D. Teodoro Ubeda Gramage.

Reválida

Como final de Curso, se han convocado exámenes de Reválida para las licenciadas que deseaban conseguir el Título de la Iglesia de Mujeres Sanitarias Diocesanas. Se han presentado unos ejercicios verdaderamente brillantes

Clausura de Curso

El último acto fue una Misa en la Capilla de la Escuela, celebrada por el Asesor Religioso Rvdo. Sr. D. José Puertas; las Diplomadas hicieron sus promesas de fin de Carrera.

Seguidamente se reunieron en Benimar los Profesores y las Alum-

nas, junto con el Excmo. y Rvdmo. Sr. Arzobispo, para Comida de Hermandad. Terminada la comida, el Prelado entregó las notas a las Licenciadas, les felicitó por el feliz término y les dio consejos para que su actuación profesional sea un fiel reflejo de la formación que han recibido.

Viaje fin de Carrera

Las Diplomadas, con el Asesor Religioso, la Jefe y la Secretaria de Estudios, han realizado el viaje fin de Carrera durante el mes de julio, visitando Barcelona, Nimes, Gap, Turín, Milán, Venecia, Bologna, Florencia, Padua, Roma, Asís, La Spezia, Génova y Niza.

En Roma realizaron las clásicas visitas a la parte antigua, religiosa y moderna, y fueron recibidas por S. S. Juan XXIII, que con su paternal bondad las animó al cumplimiento de su deber, insistiendo en que hicieran honor a las gracias recibidas y trabajaran de tal forma que pudieran dar cuenta en el último día al Supremo Juez.

ESCUELA DE AYUDANTES TECNICOS SANITARIOS FEMENINOS DE NTRA. SRA. DE LA ESPERANZA

DIRECTOR

Prof. Dr. D. FRANCISCO BONILLA MARTÍ

PROFESORADO Y ASIGNATURAS

Religión	}	Rvdo. P. A. DEL FUEYO, O. S. A.
Moral Profesional		
Anatomía Funcional	}	Dr. D. RAFAEL CAMPOS FILLOL
Biología e Histología		
Patología general	}	Dr. D. JOSÉ GARAY LILLO
Microbiología		
Práctica de Laboratorio	}	Dr. D. TOMÁS MURILLO MAYCAS
Higiene general		
Historia de la Profesión	}	Dr. D. LUIS PIERA PONS
Elementos de Psicología		
Psicología Diferencial.	}	Dr. D. ROMÁN CALABUIG CAMPOS
Patología Médica		
Patología Quirúrgica	}	Dr. D. VICENTE TORMO ALFONSO
Medicina y Cirugía de urgen- cia		
Terapéutica y Dietética	}	Dra. D. ^a CONCEPCIÓN ALBALAT CRIADO
Obstetricia		
Puericultura y Pediatría	}	Dr. D. MANUEL LLEÓ SERRET
Medicina social		
Epidemiología	}	Dr. D. SALVADOR BELENGUER MOLINA
Otorrinolaringología		
Oftalmología	}	VACANTE
Odontología		
Física y Química aplicada ..	}	Dr. D. ALBERTO BASTERRA IBARRA
Técnica del cuidado de enfer- mos		
		Rvdo. P. FELIPE MORRONDO, O. S. A.
		Sor. M. ^a PIEDAD SAMPEDRO ZURITA

RESUMEN DE ACTIVIDADES

El 29 de septiembre tuvo lugar en la Escuela el examen de Ingreso para las nuevas alumnas.

El acto de apertura de Curso se celebró el 8 de octubre bajo la presidencia del Director de la Escuela, Prof. Dr. D. Francisco Bonilla Marti. Asistió el Claustro de Profesores y Autoridades Religiosas de diversos Centros Sanitarios. Al final del acto les fue impuesto a las alumnas el distintivo de Curso correspondiente.

Durante el período escolar 1960-1961, fueron desarrollados los temarios completos de los tres Cursos de la Carrera con arreglo al cuestionario oficial, siendo ampliados aquéllos con lecciones sobre diversas y recientes aportaciones a la Medicina que pueden afectar al A. T. S. en el ejercicio de su profesión.

Como conferencias extraordinarias hemos de señalar que la Escuela se vio honrada con las enseñanzas de los Dres. Borrás, Gastaldi y Sancho Rodríguez Fornos, que desarrollaron brillantemente diversos aspectos de sus respectivas especialidades.

Periódicamente se han proyectado películas de interés profesional y cultural. Las de proyección fija fueron acompañadas de una bien conseguida grabación magnetofónica del guión correspondiente habiendo sido realizada dicha grabación por las mismas alumnas.

Merecen elogio especial las que nos fueron cedidas por la Sección Científica del Consulado Francés en Valencia. Agradecemos desde aquí su gentileza.

La biblioteca también se ha enriquecido este año con la adquisición de varios volúmenes y con dos nuevas suscripciones de revistas de orientación Técnica y Ética-social que han sido recibidas con gran entusiasmo por las alumnas.

A lo largo del Curso se han efectuado visitas de orientación y estudio a distintos Centros Sanitarios, entre ellos al Preventorio Antituberculoso de Ntra. Sra. de Aguas Vivas. Las alumnas fueron recibidas por el Director del Centro, Dr. Llopis Llorente, de quien recibieron la más cortés acogida y una magnífica lección sobre orígenes, fundación y fines de la Obra que él dirige. En ella pudieron admirar, no sólo el exquisito buen gusto que rige toda la instalación, sino también admirables detalles de sentido práctico que tienden a facilitar la labor de la Enfermera y el perfecto funcionamiento de conjunto, detalles que constituyeron su principal punto de atracción.

Las prácticas han sido efectuadas con regularidad por las alumnas de los tres Cursos en los distintos servicios de los Centros aprobados a este fin.

A su debido tiempo se han celebrado los exámenes parciales de las distintas asignaturas por los Profesores respectivos.

El 17 de junio se celebraron en la Facultad los exámenes finales reglamentarios obteniéndose las calificaciones siguientes:

Sobresalientes	9
Notables	7
Aprobados	4
No presentada	1

Las alumnas de Tercer Curso presentaron el trabajo de fin de Carrera que la Escuela les exige, alcanzando la máxima calificación el titulado «El libro y el enfermo».

Como actividades extraordinarias hemos de señalar la organización del II Cursillo de Perfeccionamiento para Enfermeras que la

Escuela, en colaboración con la F. E. R. S., organizó y llevó a cabo a través del período escolar 1960-1961.

El Cursillo comprendió las disciplinas de Patología Médica, Patología Quirúrgica, Obstetricia y Pediatría, desarrolladas por los Doctores Tormo Alfonso, Benlloch Navarro, Garay Lillo, Lleó Serret y Belenguer Molina. Al final del mismo las cursillistas realizaron una prueba de competencia en la que demostraron su aprovechamiento.

El 19 de junio se celebró la clausura de Curso bajo la presidencia del Excmo. y Rvmo. Sr. Obispo Auxiliar; Excmo. Sr. Alcalde, Doctor Rincón de Arellano, antiguo Profesor de la Escuela, y del Director de la misma, Prof. D. Francisco Bonilla Martí, acompañados de la Junta Directiva de la F. E. R. S.

El Sr. Director inició el acto con unas palabras de salutación al Excmo. Sr. Obispo, comentando a continuación las actividades efectuadas durante el Curso y felicitando al Profesorado y alumnas por la labor realizada.

Seguidamente se procedió a la entrega de Diplomas de fin de Carrera a las alumnas de Tercer Curso y de los acreditativos de haber realizado el Cursillo de Perfeccionamiento a las cursillistas. El Sr. Obispo clausuró el acto con palabras de estímulo y encomio para cuantas personas llevan a cabo su labor diaria en la Escuela.

Tras brillantes oposiciones a la Cátedra de O. R. L. de la Facultad de Granada, cesó como Profesor de esta misma especialidad en la Escuela, el nuevo Catedrático Dr. D. Jaime Marco Clemente. La Junta Rectora, Profesorado y alumnas, al felicitarle deseándole muchos y merecidos éxitos, sienten sinceramente la ausencia de tan excelente Profesor.

ENSEÑANZAS DE EDUCACION FISICA

ENSEÑANZAS DE EDUCACION FISICA ACTIVIDADES DEPORTIVAS

MEMORIA DEL CURSO 1960-1961

PERSONAL

Profesor: JOSÉ TALÓN RUIZ

El número total de alumnos matriculados en Educación Física fue de 265, distribuidos en la siguiente forma:

	<i>Oficiales</i>	<i>Libres</i>	<i>Total</i>
Curso primero	126	7	133
Curso segundo	12	3	15
Curso tercero	99	18	117
<i>Totales</i>	237	28	265

De estos 265 alumnos fueron declarados «Exentos» un total de 17 o sea un 6'41 por 100, de los que 15 (5'66 por 100) se debieron a dictamen médico y los restantes 2 (0'75 por 100) a otras causas.

CALIFICACIONES

El número y porcentaje de las calificaciones en los exámenes ordinarios fue el siguiente:

<i>Calificación</i>	<i>Curso 1.</i>	<i>Curso 2.º</i>	<i>Curso 3.º</i>
Sobresaliente	5 (3'76 %)		4 (3'42 %)
Notable	10 (7'52 %)		3 (2'56 %)
Aprobado	55 (44'35 %)	3 (20'00 %)	40 (34'19 %)
Exento	8 (6'01 %)	2 (13'33 %)	7 (5'98 %)
<i>Totales</i>	78 (58'64 %)	5 (33'33 %)	54 (46'15 %)

ACTIVIDADES

En el Torneo de Atletismo para neófitos, quedó Campeón el equipo de esta Facultad.

Lo más digno de resaltar fue la magnífica campaña desarrollada por el equipo de Balón-Volea que, tras conseguir el título de Cam-

peón del Distrito, acudió a los Juegos Nacionales Universitarios y alcanzó allí el honroso lugar de Subcampeón Nacional, siendo únicamente batido en la final por el conjunto de Madrid.

Formaron el conjunto los alumnos Sánchez Rodríguez, Rivera Ofray, Rodríguez Bastons, Pallás Ruiz, Vera García, Sopena Dasí Terrada Ferrandis y Carmena Rodríguez.

Fue Campeón individual de Tennis el alumno Armando Peinado

RESEÑA DE LOS RESULTADOS DE LOS EXÁMENES

EXÁMENES

EXÁMENES DE LOS AÑOS 1957 Y 1958

Los resultados de los exámenes de los años 1957 y 1958 se detallan en el cuadro siguiente.

Curso	Alumnos	Notas	Observaciones
1957	10	100	
1958	10	100	
1959	10	100	
1960	10	100	

De estos 40 alumnos, 10 fueron aprobados en todos los cursos, 10 en los cursos 1957 y 1958, 10 en los cursos 1957, 1958 y 1959, y 10 en los cursos 1957, 1958, 1959 y 1960.

EXÁMENES

El número y porcentaje de los aprobados en los exámenes de los años 1957 y 1958 se detallan en el cuadro siguiente.

Curso	Alumnos	Notas	Observaciones
1957	10	100	
1958	10	100	
1959	10	100	
1960	10	100	

EXÁMENES

En la Tercera de Bellas Artes para recibir el título de Arquitecto, el equipo de esta Facultad, formado por los alumnos de esta especialidad, obtuvo el primer lugar en el concurso de Bellas Artes que tuvo lugar en el año 1957.

BIBLIOTECA DE LIBROS Y REVISTAS

HEMEROTECA

Facultad de Medicina (Paseo de Valencia al Mar, 17)

PERSONAL

Bibliotecario	Dr. D. JOSÉ GARCÍA-BLANCO OYARZÁBAL
Vicebibliotecario	Dr. D. VICENTE ALCOBER COLOMA
Auxiliares	{ Srta. JOSEFINA TAVERNER QUEROL
	{ Srta. MAGDALENA NAVARRO CABRERA
	{ Srta. CARMEN VIÑALS

HORARIO

Durante el curso académico: de 8'30 a 14 horas y de 16 a 21 horas.
Desde el 15 de julio al 15 de septiembre: de 9 a 13 horas y de 17 a 21 horas.

Dentro de las tareas normales de la Hemeroteca se sigue prestando atención preferente a lo que hace referencia al fichado de artículos habiéndose terminado prácticamente todo lo referente a cancerología general, para lo que ha sido necesario seleccionar los números aplicables de la clasificación decimal componiendo con los mismos unas tablas cancerológicas. En el momento presente se procede a la clasificación de fichas de aparato digestivo que constituyen un capítulo especialmente numeroso entre las diversas secciones.

Revistas prestadas durante los meses transcurridos desde la relación del curso anterior.

PRÉSTAMOS

Agosto 1960	70
Septiembre	67
Octubre	101
Noviembre	103
Diciembre	52
Enero 1961	91
Febrero	97
Marzo	67
Abril	106
Mayo	79
Junio	50
Julio	80
<hr/>	
Total	963

BIBLIOTECA DE LIBROS DE LA FACULTAD DE MEDICINA
1960-61

FILIAL DE LA BIBLIOTECA UNIVERSITARIA

PERSONAL

Director	D. ABELARDO PALANCA PONS. — Grabador Esteve, 28
Auxiliar Facultativo	Srta. PILAR FAUS SEVILLA. — Micer Mascó, 29. Tel. 274331
Auxiliar Administrativa	Srta. CONCHITA GÓMEZ SOLSONA. — C. Arévalo Baca, 15.
Subalternos	{ Sr. JUAN ARNAL ROS.—Palleter, 38. Sr. GUILLERMO CASTELL RAGA. — Progreso, 183. Tel. 231391.

Horarios: De 9 a 13 horas y de 16 a 21 horas.

Su funcionamiento rige de acuerdo con las normas de la Biblioteca Universitaria.

Esta Biblioteca en el curso de 1960-61 ha visto incrementado el personal con la señorita Concepción Gómez Solsona, encargada fundamentalmente de la labor administrativa y auxiliar de la Biblioteca.

La labor realizada ha consistido en la ordenación de los fondos en rústica, tanto antiguos como modernos. Estos fondos, unos 2.000 volúmenes, producto del reciente traslado de Facultad, permanecían en un montón ingente. Se ha procedido, en primer lugar, a la selección de los mismos, de acuerdo con la ordenación topográfica de la Biblioteca. A continuación se ha realizado la labor de colocación de *ex-libris*, sellado, registro y colocación por materias, según la clasificación decimal universal.

Los volúmenes en mal estado de conservación y de uso frecuente, por su modernidad, se han encuadernado. Con los restantes se ha procedido a una restauración y encuadernación más modesta. A este fin se ha instalado un pequeño laboratorio de restauración y encuadernación, cuya labor es realizada por el Sr. Guillermo Castell, subalterno de esta Biblioteca.

Los fondos correspondientes a la centuria actual, que suman alrededor de un millar, han sido catalogados y clasificados, quedando incorporados al servicio del público.

Por último, se han ordenado los folletos en número de 1.147, por tamaños: folio, cuarto y octavo, y por materias, de acuerdo con la ordenación de la Biblioteca. Para ello se han aprovechado las cajas

viejas existentes, a las que se han sumado las adquiridas recientemente en número de 60.

En cuanto a la parte administrativa, se ha creado la tarjeta de lector de la Biblioteca, así como la de préstamo de libros. Este servicio ha empezado a funcionar en el mes de abril, de acuerdo con las normas establecidas por la Legislación vigente en la materia.

El horario de la Biblioteca se ha ampliado una hora elevándose por tanto el número total de horas de servicio a nueve.

La relación de lectores durante el pasado curso es la siguiente:

Septiembre	1.321
Octubre	1.546
Noviembre	2.036
Diciembre	1.152
Enero	1.627
Febrero	1.764
Marzo	1.317
Abril	1.216
Mayo	1.466
Junio	1.373
Julio	1.132
Total	15.950

REVISTAS QUE SE RECIBEN PERIODICAMENTE EN LA HEMEROTECA DE LA FACULTAD DE MEDICINA DE VALENCIA

- Acta Anatómica, *Basel*.
- Acta Argentina de Fisiología y Fisioterapia, *Córdoba, República Argentina*.
- Acta Gerontológica, *Milán*.
- Acta Ginecológica, *Madrid*.
- Acta Gynaecologica et Obstetrica Hispano-Lusitana, *Oporto*.
- Acta Médica Scandinávica, *Estocolmo*.
- Acta Neurológica Latinoamericana, *Buenos Aires*.
- Acta Oto-Laryngologica, *Estocolmo*.
- Acta Oto-Rino-Laringológica Ibero-Americana, *Madrid*.
- Acta Pediátrica. Bélgica, *Bruselas*.
- Acta Pediátrica Española, *Madrid*.
- Acta Psiquiátrica et Neurologica Scandinávica, *Copenhague*.
- Acta Societatis Medicorum Upsaliensis, *Upsala, Suecia*.
- Acta Unio Internationalis Contra Cancrum, *Lovaina, Bélgica*.
- Acta Vitaminológica, *Milán*.
- Actas Dermosifiliográficas, *Madrid*.
- Actas Luso-Españolas de Neurología y Psiquiatría, *Madrid*.
- Actas de las Reuniones Científicas del Cuerpo Facultativo del Instituto Policlínico, *Madrid*.
- Actes Officiels de l'Organisation Mondiale de la Santé, *Ginebra*.
- Actualidad Médica, *Granada*.
- Aggiornamenti Sulle Malattie de la Infezione, *Roma*.
- Aggiornamento Pediatrico, *Roma*.
- América Clínica, *New-York*.
- American Heart Journal, *St. Louis, U. E. A.*
- American Journal of Clínica Pathology, *Maryland, U. E. A.*
- Amer. Journal of Diseases of Children, *Chicago*.
- Amer. Journal of Physiology, *Washington*.
- Amer. Review of Respiratory Diseases (The), *New-York*.
- Amer Journal of Surgery (The), *New York*.
- Anais Brasileiros de Ginecología, *Río de Janeiro*.
- Anais de Facultade de Medicina da Universidades do Recife, *Pernambuco, Brasil*.
- Anais do Instituto de Medicina Tropical, *Lisboa*.
- Anales, *Valencia*.
- Anales de Anatomía, *Granada*.
- Anales de la Casa de Salud Valdecilla, *Santander*.
- Anales de la Cátedra y Clínica de la Tuberculosis, *Buenos Aires*.
- Anales Españoles de Odontostomatología, *Madrid*.
- Anales de la Facultad de Medicina, *Lima*.
- Anales de la Facultad de Medicina de Montevideo, *Montevideo*.
- Anales de la Facultad de Medicina de Santiago de Compostela, *Santiago*.
- Anales del Instituto de Farmacología Española, *Madrid*.
- Anales del Instituto Radioquirúrgico de Guipúzcoa, *San Sebastián*.
- Anales de Medicina (Medicina, Cirugía y Especialidades), *Barcelona*.
- Anales Médicos, *Concepción, Chile*.
- Anales Neuropsiquiátricos, *Bogotá, Colombia*.
- Anales de la Real Academia Nacional de Medicina, *Madrid*.
- Anales de la Universidad de Murcia.
- Anatomical Record (The), *Philadelphia, U. S. A.*
- Anatomischer Anzeiger, *Jena*.
- Anatomy, Antropology, Embriology and Histology (Excepta Médica), *Amsterdam*.
- Anesthésie et Analgésie, *Paris*.
- Angiología, *Barcelona*.
- Annales Chirurgiae et Gynaecologiae Fenniae, *Helsinki, Finlandia*.

Annales de Dermatologie et de Syphiliographie, *Paris*.
Annales d'Endocrinologie, *Paris*.
Annales de l'Institut Pasteur, *Paris*.
Annales Medicinæ Experimentalis et Biologiæ Fenniae, *Helsinki, Finlandia*.

Annales de Médecine légale, *Paris*.
Annales d'Oto-Laryngologie, *Paris*.
Annals of Internal Medicine, *Baltimore*.
Annals of the Rheumatic Diseases, *Londres*.
Annals of Surgery, *Philadelphia, U. E. A.*
Annual Review of Biochemistry, *California*.
Annual Review of Physiology, *California*.
Archiv fuer Experimentelle Pathologie und Pharmakologie, *Berlin*.
Archiv fur die Gesamte Virusforschung, *Berlin*.
Archiv fur Gynaecologie, *München*.
Archiv fur Klinische Chirurgie, *Berlin*.
Archiv fur Klinische und Experimentelle Dermatologie, *Berlin*.
Archiv fur Ohren-Nasen und Kehlkopfheilkunde, *Berlin*.
Archiv Fur Orthopadische und Unfall-Chirurgie, *Berlin*.
Archiv fur Psychiatrie und Nervenkrankheiten, *Berlin*.
Archiva Medica Belgica.
Archives of Biochemistry and Biophysics, *New-York*.
Archives de Biologie, *Paris*.
Archives Françaises de Pédiatrie, *Paris*.
Archives of General Psychiatry, *Chicago*.
Archives of Internal Medicine, *Chicago*.
Archives des Maladies de l'Appareil Digestif, *Paris*.
Archives des Maladies professionnelles du Travail, *Paris*.
Archives of Ophthalmology, *Chicago*.
Archives of Otolaryngology, *Chicago*.
Archives of Physical Medicine, *Chicago*.
Archives of Surgery, *Chicago*.
• Archivio di Chirurgia Ortopedica e di Medicina, *Milano*.
Archivio Italiano di Otologia, *Milano*.
Archivio di Ostetricia e Ginecologia, *Nápoles*.
Archivos Cubanos de Cancerología.
• Archivo Español de Morfología, *Valencia*.
• Archivos Españoles de Medicina Interna, *Barcelona*.
— Archivos Españoles de Urología.
— Archivos de la Facultad de Medicina de Zaragoza.
— Archivos del Hospital Universitario, *Habana*.
Archivos Ibero-Americanos de Historia de la Medicina, *Madrid*.
• Archivos de Medicina Experimental, *Madrid*.
Archivos de Oftalmología de Buenos Aires.
— Archivos Peruanos de Patología y Clínica, *Lima, Perú*.
— Archivos de la Sociedad Oftalmológica Hispano-Americana, *Madrid*.
— Archivos Uruguayos de Medicina, Cirugía y Especialidades, *Montevideo*.
Arquivos Brasileiros de Medicina, *Río Janeiro*.
Arquivos de Neuro-Psiquiatria, *Sao Paulo, Brasil*.
Arquivos dos Hospitais da Santa Casa de Sao Paulo, *Brasil*.
Arquivos de Trabalhos da Faculdade de Medicina do Porto, *Portugal*.
Arztliche Wochenschrift, *Berlin*.

Bacteriological Reviews, *Baltimore, U. E. A.*
Beitrage Z. Pathologie Anatomia und zur Allgemeinen Pathologie, *Jena*.
Biblioteca Hispana, *Madrid*.
Biochemical Journal (The), *Cambridge, Inglaterra*.
Biochemische Zeitschrift, *Berlin*.
Boletín Clínico dos Hospitais Civis de Lisboa.

- Boletín da Sociedade Portuguesa de Obsfetricia e Ginecología, *Lisboa.*
- Boletín Español de Otorrinolaringología y Broncoesofagología, *Madrid.*
- Boletín de la Oficina Sanitaria Panamericana, *Washington.*
- Boletín de la Sociedad de Cirugía del Uruguay.
- Boletín de la Sociedad Chilena de Obstetricia y Ginecología, *Santiago de Chile.*
- Boletín de la Sociedad Cubana de Dermatología y Sifiliografía, *Habana.*
- Boletín de la Sociedad de Obstetricia y Ginecología de Buenos Aires.
- Boletín Sociedad Valenciana de Pediatría, *Valencia.*
- Bolletino della Società Medico-Chirurgica di Moderna.
- Bordeaux Chirurgical.
- British Journal of Cancer, *Londres.*
- British Jour. of Dermatology and Syphilis, *Londres.*
- British Jour. of Diseases of chest, *Londres.*
- British Jour. of Experimental Pathology, *Londres.*
- British Jour. of Industrial Medicine, *Londres.*
- British Jour. of Pharmacology and Chemotherapy, *Londres.*
- British Jour. of Radiology (The), *Londres.*
- Britis Jour. of Surgery (The), *Bristol.*
- British Jour. of Urology (The), *Bristol.*
- British Jour. of Urology (The), *Londres.*
- British Journal of Venereal Diseases, *Londres.*
- British Medical Journal, *Londres.*
- Bruxelles Médical.
- Bulletin de l'Academie Nationale de Médecine, *Paris.*
- Bulletin de l'Asociation Française pour l'Etude du Cancer, *Paris.*
- Bull. de la Fédération des Gynécologues et Obstétrique Française.
- Bull. de l'Institut Pasteur, *Paris.*
- Bull. et Mémoires de la Soc. Medicale des Hôpitaux de Paris.
- Bull. de l'Organisation Mondiale de la Santé, *Ginebra.*
- Bull. der Schweizerische Akademie der Medizinischen Wiss, *Basilea.*
- Bull. Société Française de Dermatologie et Syphiliographie, *Paris.*
- Bull. de la Soc. de Chimie Biologique, *Paris.*
- Bull. de la Soc. de Pathologie Exotique, *Paris.*

- Canadian Medical Association Journal (The), *Montreal.*
- Cáncer, *Philadelphia.*
- Cáncer, *Philadelphia.*
- Cáncer (Excerpta Médica), *Amsterdam.*
- Cáncer Current Literature Index, *Amsterdam.*
- Cáncer Research, *Chicago.*
- Cardiovascular Diseases (Excerpta Médica), *Amsterdam.*
- Chest Diseases (Excerpta Médica).
- Chest Diseases (Excerpta Médica).
- Chest Diseases Index and Abstracts, *Londres.*
- Chinese Medical Journal, *Pekin.*
- Ciba Foundation Colloquia on Endocrinology, *Londres.*
- Ciencias Médicas Hispano-Americanas, *Madrid.*
- Cirugía, Ginecología y Urología, *Madrid.*
- Clínica y Laboratorio, *Zaragoza.*
- Concours Médical, *Paris.*
- Confinia Neurologica, *Basel.*
- Consejo General de los Colegios Médicos de España, *Madrid.*
- Crónica de la Organización mundial de la Salud, *Ginebra.*
- Cronicismos, *Barcelona.*

- Danish Medical Bulletin, *Copenhagen.*
- Der Chirurg, *Berlin.*
- Dermatología, *México.*

- Dermatology and Venereology (*Excerpta Médica*), *Amsterdam*.
 Deutsches Archiv fuer Klinische Medizin, *Munchen*.
 Deutsche Medizinische Wochenschrift, *Stuttgart*.
 Día Médico (El), *Buenos Aires*.
 Diagnósis y Terapia, *Barcelona*.
 Die Medizinische, *Stuttgart*.
 Encéphal (L'), *Paris*.
 Encyclopédie Médico-Chirurgicale, *Paris*.
 Electroencephalography and Clinical Neurophysiology, *Montreal, Canadá*.
 Endeavour, *Londres*.
 Endocrinology, *Springfield, Illinois, U. S. A.*
 Endocrinology, *Excerpta Medica, Amsterdam*.
 Farmacia Nueva, *Madrid*.
 Farmaes, *Madrid*.
 Folia Cardiologica, *Milán*.
 Folia Clínica Internacional, *Barcelona*.
 Frankfurter Zeitschrift fur Pathologie, *Munchen*.
 Gaceta Médica Española, *Madrid*.
 Gaceta Médica Portuguesa, *Lisboa*.
 Gaceta Sanitaria, *Esplugas, Barcelona*.
 Galicia Clínica, *La Coruña*.
 Grafes Archiv fur Ophthalmologie, *Berlin*.
 Geburtshilfe und Frauenheilkunde, *Stuttgart*.
 General Pathology and Pathological Anatomy, *Excerpta Médica, Amsterdam*.
 Ginecología, *Recife-Pernambuco, Brasil*.
 Ginecología y Obstetricia de México, *México*.
 Giornale de Medicina e Tisiologia, *Roma*.
 Giornale di Psichiatria e di Neurologia, *Ferrara*.
 Gynécologie et Obstétrique, *Paris*.
 Hastane, *Estambul, Turquía*.
 L'Higiène Mentale, *Paris*.
 Hispalis Médica, *Sevilla*.
 Hospital, *Río de Janeiro*.
 Hoja Tisiologica, *Montevideo*.
 Il Fracastoro, *Verona*.
 Impresa Médica, *Lisboa*.
 Index Analyticus Cancerologiae, *Paris*.
 Index Medicus, *Washington*.
 Internal Medicine, *Excerpta Médica, Amsterdam*.
 Jornal do Médico, *Oporto*.
 Journal of the American Medical Association (The), *Chicago*.
 Journal of the American Dental Association (The), *Chicago*.
 Journal of the American Pharmaceutical Association (Científica y Práctica), *Washington*.
 Journal of Anatomy and Physiology, *Cambridge*.
 Journal of Bacteriology, *Baltimore*.
 Journal biological Chemistry, *Baltimore*.
 Journal of Bone and Joint Surgery (The) (Edición inglesa y americana).
 Journal de Chirurgie, *Paris*.
 Journal of Clinical Pathology, *Londres*.
 Journal of Comparative Neurology, *Philadelphia*.
 Journal of Comparative and Physiological Psychology, *Washington*.
 Journal of Diseases of Children, *Chicago*.
 Journal of Endocrinology, *Londres*.
 Journal of Experimental Medicine, *Baltimore, U. S. A.*

- Journal de Génétique Humaine, *Ginebra*.
 Journal of Immunology, *Baltimore*, U. S. A.
 Journal of Laryngology and Otolaryngology, *Londres*.
 Journal of Medical Education, *Chicago*.
 Journal of Neurology Neurosurgery and Psychiatry, *Londres*.
 Journal of Neurophysiology, *Springfield*, Illinois, U. S. A.
 Journal of Nutrition.
 Journal of Obstetrics and Gynecology of the British Empire, *Manchester*.
 Journal of Pharmacology & Experimental Therapeutics, *Baltimore*, U.S.A.
 Journal of Pathology and Bacteriology, *Londres*.
 Journal of Pediatrics, *Washington*.
 Journal Physiologie, *Paris*.
 Journal de Radiologie et d'Electrologie, *Paris*.
 Journal of Thoracic Surgery, *St. Louis*. U. E. A.
 Journal d'Urologie, *Paris*.
 Journal of Urology, *Baltimore*, U. S. A.
- Klinische Medizin, *Viena*.
 Klinische Wochenschrift, *Berlin*.
 Der Krebsarzt, *Wien*.
- Laboratorio, *Granada*.
 • The Lancet, *Londres*.
 The Laryngoscope, *St. Louis*.
 Lotta Contro la Tubercolosi, *Roma*.
 Lyon Chirurgical, *Lyon*.
- Matronas, *Madrid*.
 Medical History, *Farnham, Surrey*.
 Medical Microbiology and Higiene (Excerpta Médica), *Amsterdam*.
 • Medicamenta, *Madrid*.
 • Medicina, *Madrid*.
 — Medicina, Revista Mexicana, *Méjico*.
 — Medicina y Cirugía de Guerra, *Madrid*.
 • Medicina Clínica, *Barcelona*.
 • Medicina Española, *Valencia*.
 — La Medicina Tropical, *Madrid*.
 O/Médico, *Portugal*.
 — Microbiología Española, *Madrid*.
 Minerva Médica, *Torino*.
 Minerva Ginecológica, *Torino*.
 Minerva Pediátrica, *Torino*.
 Montpellier Médical, *Montpellier, Francia*.
- Der Nervenarzt, *Berlin*.
 Neurology and Psychiatry, Excerpta Medical, *Amsterdam*.
 — Notas Terapéuticas.
 Nouvelle Revue Française d'Hématologie.
 Nutritions, Abstracts and Reviews, *Bucksburn, Abedeen, Scotland*.
- Obstetricia y Ginecología Latino-Americanas, *Buenos Aires*.
 Obstetrics and Gynecology (Excerpta Médica), *Amsterdam*.
 — La odontoiatría, *Madrid*.
 — Oncología, *Basel*.
 Ophthalmology (Excerpta Médica), *Amsterdam*.
 Organisation Mondiale de la Santé. Serie de Rapports Techniques, *Ginebra*.
 Organisation Mondiale de la Santé. Recueil des Résolutions, *Ginebra*.
 — Organisation Mondiale de la Santé. Serie de Monographies, *Ginebra*.
 Oto-Rhino-Laryngology (Excerpta Médica), *Amsterdam*.

- La Pediatria, *Napoli*.
 Pediatrics (Excerpta Médica), *Amsterdam*.
 Pflugers Archiv fur die Gesame Physiologie, *Berlin*.
 Philippine Journal of Surgery, *Manila*.
 Philips Research Reports.
 Physiology, Biochemistry and Pharmacology (Excerpta Médica), *Amsterdam*
 Physiological Reviews, *Washington*.
 • Práctica Médica, *Barcelona*.
 The Practitioner, *Londres*.
 — Prensa Médica Argentina, *Buenos Aires*.
 — Presse Medicale, *Paris*.
 Proceedings of the American Association of Cancer Research, *Chicago*.
 Proceedings of the Society for Experimental Biology and Medicine, *New York*.
 Presse Médicale, *Paris*.
 Proceedins of the American Association of Cancer Research, *Chicago*.
 Proceedins of the Society for Experimental Biology and Medicine, *New York*.
 Proceedings of the Staff Meeting of the Mayo Clinic, *Rochester*.
 • Progresos de Obstetricia y Ginecología, *Madrid*.
 • Progresos de Patología y Clínica, *Madrid*.
 • Progresos de Pediatría y Puericultura, *Madrid*.
 • Progresos de Terapéutica Clínica, *Madrid*.
 Progreso Terapéutico, *Roma*.
 Psycgiatria et Neurologia, *Basel*.

 Quaderni de Clínica Obstetrica e Ginecologica, *Parma*.
 Quarterli Journal of Experimental Physiology, *Londres*.
 Quarterli Review of Surgery, Obstetrics & Gynecology, *Washington*.

 Radiology, *New York (Syracusa)*.
 Radiology (Excerpta Médica), *Amsterdam*.
 Rapport Epidémiologique et Démographique, *Ginebra*.
 Rassegna Bibliografica della Stampa Ostetrico Ginecologica, *Roma*.
 Recueil International de Législation Sanitaire, *Ginebra*.
 Relève Epidémiologique Hebdomadaire, *Ginebra*.
 — Revista de la Asociación Médica Argentina, *Buenos Aires*.
 Revista Brasileira de Medicina, *Río de Janeiro*.
 Revista Brasileira de Oftalmología.
 • Revista Clínica Española, *Madrid*.
 Rev. Clínica del Instituto Maternal, *Lisboa*.
 Rev. Colombiana de Obstetricia y Ginecología, *Bogotá*.
 Revista de la Confederación Médica Panamericana.
 Rev. Cubana de Laboratorio clínico, *La Habana, Cuba*.
 — Rev. de Diagnóstico Biológico, *Madrid*.
 — Rev. de Educación, *Madrid*.
 — Rev. Española de las enferm. del Aparato Digestivo y Nutrición, *Madrid*
 — Rev. Esp. de Fisiología, *Barcelona*.
 • Rev. Esp. de Obstetricia y Ginecología, *Valencia*.
 • Rev. Esp. de Oto-Neuro-Oftalmología y Neurocirugía, *Valencia*.
 — Rev. Esp. de Reumatismo, *Barcelona*.
 — Rev. Esp. de Tuberculosis, *Madrid*.
 — Rev. de la Facultad de Ciencias Médicas de Córdoba, *Argentina*.
 — Rev. de la Facultad de Medicina, *Bogotá*.
 Rev. de Ginecología e d'Obstetricia, *Río de Janeiro*.
 — Rev. Ibérica de Parasitología, *Granada*.
 • Rev. de Información Médico-Terapéutica, *Barcelona*.
 — Rev. del Instituto de Salubridad y Enfermedades Tropicales, *México*.
 — Rev. Internacional de Sociología, *Madrid*.

- Rev. Med. de Valparaíso, *Valparaíso*, Chile.
- Rev. de Medicina del Instituto General de Navarro, *Pamplona*.
- Rev. de Medicina Legal, *Madrid*.
- Rev. de Medicina do Oio Grande do Sul, *Porto Alegre*, Brasil.
- Rev. Mexicana de Cirugía, Ginecología y Cáncer, *México*.
- Rev. de Obstetricia y Ginecología, *Caracas*.
- Revista Peruana de Obstetricia, *Lima*, Perú.
- Rev. de Psiquiatria y de Psicología Médicas, *Barcelona*.
- Rev. de Sifiliografía, Leprología, Dermatología, *Harianao*, Cuba.
- Rev. Sociedad Argentina de Biología, *Buenos Aires*.
- Revue Belge de Pathologie et de Médecine Expérimentale, *Bruselas*.
- Revue Canadienne de Biologie, *Montreal*.
- Revue Chirurgie Orthopédique, *Paris*.
- Revue Française de Gynécologie et d'Obstétrique, *Paris*.
- Revue d'Immunologie et de Thérapie Antimicrobienne, *Paris*.
- Revue Internationale du Trachome, *Marsella*.
- Revue Neurologique, *Paris*
- Revue de la Tuberculose, *Paris*.
- La Riforma Medica, *Nápoles*.
- Rivista d'Obstetricia e Ginecologia Pratica. *Milán*.
- Rivista di Obstetricia e Ginecología, *Florenzia*.
- The Rockefeller Foundation, *New-York*.

Le Sang, *Paris*.

Santo Tomás Journal of Medicine, *Manila*, Filipinas.

Le Scalpel, *Bruselas*.

Scientia Médica Italica, *Roma*.

Schweizerische Medizinische Wochenschrift, *Basel*.

Schweizerische Zeitschrift für Allgemeinen Patologie Bakteriologie, *Basel*.

La Semana Médica, *Buenos Aires*.

Sinopsis Obstétrico-Ginecológica, *Buenos Aires*.

Surgery (Excerpta Médica), *Amsterdam*.

Surgery Gynecology and Obstetrics, *Chicago*.

Die Therapie des Monats.

Texas Reports on Biology and Medicine, *Galveston*.

Tib Facultesi Mecmuasi, *Estambul*, Turquía.

Toko-Ginecología Práctica, *Madrid*.

Die Therapie des Monats.

El Tórax, *Montevideo*.

Trabajos del Instituto Cajal de Investigaciones Biológicas, *Madrid*.

• Triángulo.

Der Tuberkulosearzt, *Stuttgart*.

Turk Tib Cemeyeti Mecmuasi, *Estambul*, Turquía.

Virchows Archiv für Pathologische Anatomie und Physiologie, *Berlín*.

Western Journal of Surgery Obstetrics and Gynecology, *Portland, Ore*, U.S.A.

Wiener Medizinische Wochenstrift.

World Medical Journal, *Philadelphia*, U. S. A.

Zeitschrift für Hygiene und Infektionskrankheiten, *Berlín*.

Zeits. für Kinderheilkunde, *Berlín*.

Zeits. für Klinische Medizin, *Berlín*.

Zeits. für Krebsforschung, *Berlín*.

Zeits. für Laryngologie-Rhinologie, *Stuttgart*.

Zeits. für Zellforschung und Mikroskopische Anatomie, *Berlín*.

(No están reseñados los títulos de revistas que han dejado de recibirse a partir de 1958.)

JUNTAS DE FACULTAD

JUNTAS DE FACULTAD

RESUMEN DE LOS ACUERDOS MAS IMPORTANTES

JUNTA DEL 30 DE SEPTIEMBRE DE 1960

Leída y aprobada el acta de la Junta anterior, el Ilmo Sr. Decano, Profesor Barcia Goyanes, antes de entrar en el Orden del día, da la bienvenida en nombre de la Facultad al nuevo Catedrático de Oftalmología Profesor Carreras.

Es aprobada la propuesta del Premio extraordinario del Doctorado a favor de D. José M.^a López Piñero, correspondiente al Curso 1959-60.

También se aprueba nombrar Profesor adjunto honorario al que lo fue Numerario Dr. D. Manuel Montesinos Sánchez.

Para representar a la Facultad de Medicina en un Tribunal del Sanatorio Psiquiátrico del Padre Jofré es designado el Dr. Sempere Corbí. Para otro tribunal de la Casa de Beneficencia se designa al Adjunto Dr. García Martínez.

Para el Tribunal para proveer la plaza de Farmacéutico de la Beneficencia Provincial de Albacete, se designa en terna a los Catedráticos Dres. Belloch y López Gómez y al adjunto Dr. Esplugues.

Para la admisión de la Tesis Doctoral de D. Demetrio Gil Esparza, sobre «Historia de la Rinoplastia», son designados los Profesores Bartral, Carbonell y Gomar.

La Facultad acepta la cantidad de 40.000 pesetas ofrecida por la Fundación García Muñoz como canon que ha de abonar por la concesión de la venta de libros en el edificio de la Facultad. Esta cantidad será revisada anualmente por las posibles modificaciones.

El Sr. Decano, ante la próxima visita del Sr. Ministro con motivo de la Inauguración del Curso Académico y del Hospital Clínico, requiere a los Claustrales para que

expresen sus aspiraciones y deseos para plantear a dicha Autoridad y al Director General conjuntamente, las actuales necesidades y deseos de la Facultad que pueden concretarse en los siguientes puntos:

1.º Habilitación de fondos para terminación del Pabellón Sur.

2.º Subvención del nuevo Hospital Clínico para su funcionamiento y enjugar el déficit del funcionamiento parcial de las instalaciones que comenzaron a funcionar en el mes de febrero originando gastos para los cuales no había consignación.

3.º Posible coordinación del Hospital Clínico con otras Instituciones de la Sanidad Nacional en especial y el deseo de una coordinación de la totalidad de las Instituciones Sanitarias.

4.º Gestión para que sea dotada la Cátedra de Historia de la Medicina; que se activen los trámites para la oposición a la Cátedra de Terapéutica física y que ésta sea complementada con otros métodos terapéuticos (isótopos), y

5.º Que se doten los distintos servicios con Ayudantes convenientemente retribuidos para que su labor sea eficaz.

JUNTA DE 7 DE NOVIEMBRE DE 1960

Es aprobada el Acta de la Junta anterior.

Para formar el tribunal para Profesor adjunto de Pediatría y Puericultura se designa a los Catedráticos de esta Facultad doctores Beltrán Báguena y Bonilla Marti y al de Pediatría de Sevilla doctor Manuel Suárez Perdiguero, por no poder actuar por motivo de parentesco el titular de Valencia. En este sentido, siguiendo los trámites reglamentarios, se oficiará al Recto-

rado en solicitud del nombramiento del mencionado Catedrático de Sevilla. Se designó como vocal sustituto al Profesor Carmena Villarta.

Para juzgar la tesis doctoral de D. Demetrio Gil Esparza se designó a los Profesores Bartual, Esteller, Carbonell, Gomar y Dr. López Piñero.

Para la tesis doctoral de D. José Moreno Navarro fueron designados los Profesores Llombart, Esteller, Bonilla, Carbonell y Gomar.

Para la admisión de la tesis del Licenciado Sr. Rodríguez Pérez, dirigida por el Profesor Beltrán Báguena, son designados los Profesores Sanchis Bayarri, Carmena y Valdés.

Es aceptada la solicitud presentada por D. Juan Bartual Pastor para redactar su Tesis Doctoral con el Profesor Dietrich Truher, de la Universidad de Erlangen.

Para la concesión de los Premios «Made» son designados los Profesores Bonilla, Llombart y Carreras.

El Ilmo. Sr. Decano presenta al Claustro el Presupuesto adicional del Hospital Clínico para el ejercicio de 1960 y la ordenación en 1961 dividida en tres capítulos, comprendiendo los gastos de Personal y mantenimiento de dicho Hospital con cada uno de los apartados en que se ha distribuido, para remitirlo para su aprobación y concesión del crédito correspondiente al Excmo. Sr. Ministro de Educación Nacional con toda urgencia, ante la necesidad de recibir los mencionados créditos.

El Sr. Vicedecano, Dr. López Gómez, comunica el fallecimiento del que fue Profesor adjunto Dr. Vila Ochando. Hace un cumplido elogio de la labor didáctica desarrollada por el Profesor fallecido y se acuerda conste en Acta el sentimiento de la Facultad.

Se da a conocer al Claustro la jubilación de D. José Aleixandre Mir, que durante tantos años prestó sus servicios en la sección administrativa de Secretaría con todo celo, desinterés, laboriosidad y exacto cumplimiento. A propuesta del señor Decano se acuerda solicitar del mencionado funcionario que siga

prestando sus servicios en tanto sus condiciones físicas se lo permitan y pedir a la Superioridad le sea concedida la Medalla del Trabajo.

El Profesor Llombart da cuenta de que en el próximo presupuesto del Excmo. Ayuntamiento se ha consignado una subvención para que el equipo de urgencia del Hospital Clínico funcione como Casa de Socorro del distrito coordinándose con los Servicios Municipales de Beneficencia como la Quinta Casa de Socorro de la misma.

El Claustro agradece unánimemente este gesto, que vincula a la Facultad con algo integrante de la vida de la ciudad.

Se acuerda que el Sr. Decano curse un escrito en el que se haga constar la satisfacción de la Facultad y su agradecimiento al excelentísimo Sr. Alcalde, Dr. D. Adolfo Rincón de Arellano por sus atenciones con la Facultad (de la que fue destacado alumno) y las muestras de espíritu universitario que ha venido dando al atender celosamente a todas las necesidades que en el terreno del aseo urbanístico de la zona colindante, se han venido presentando en el curso de la construcción y puesta en marcha del nuevo edificio.

También los claustrales presentes agradecieron al Catedrático (y teniente alcalde del Ayuntamiento) doctor Llombart toda su gestión desarrollada desde la Casa de la Ciudad en favor de nuestra Facultad y en particular en lo que se refiere a la coordinación benéfico-sanitaria.

JUNTA DEL 2 DE DICIEMBRE DE 1960

Leída y aprobada el Acta de la anterior se procedió a la designación de los siguientes tribunales de oposiciones:

Para las plazas de Ayudantes de Clases Prácticas de Patología Quirúrgica 1.^a y 2.^a Cátedra, Profesores Bartual, Carbonell y Gomar.

Para el mismo cargo con destino en la Cátedra de Pediatría, Profesores Beltrán Báguena, Sala Sánchez y Bonilla Martí.

Para el Servicio de Autopsias clínicas, Profesores López Gómez

Llombart y Profesor adjunto Dr. Alcober (V.).

Para la 1.^a Cátedra de Patología Médica, Profesores Beltrán Bágüena, Valdés y Carmena.

Para juzgar los ejercicios para los premios extraordinarios de la Licenciatura por sorteo fueron designados los Profesores Barcia Goyanes, López Gómez y Gomar y como suplente al Profesor Esteller Luengo.

Para la admisión a la Tesis doctoral que presenta el Sr. Facio de Lasquetty, dirigida por el Profesor Sanchis Bayarri, son designados los Profesores Beltrán Bágüena, Carmena y Llombart.

Para formar parte de un tribunal para una plaza de practicante del Sanatorio Psiquiátrico Provincial del Padre Jofré fue designado el Profesor López Gómez, y como suplente el adjunto Sr. Sempere.

El Sr. Decano expone la conveniencia de puntualizar de cómo se han de realizar las gestiones acerca de un posible concierto clínico con el S. O. E., y a tal efecto exponen su opinión los Profesores Bartual, Carbonell y Carmena, acordándose los términos en que se ha de desarrollar dicha gestión para conseguir un feliz acuerdo para ambos organismos.

El Sr. Decano expone el presupuesto de la Facultad y la distribución en las distintas partidas, el cual es aprobado tras de algunas aclaraciones del Sr. Decano en cuanto al alcance y significación de algunos conceptos presupuestados.

JUNTA DEL 16 DE DICIEMBRE DE 1960

Presidió el Sr. vice-Decano doctor López Gómez.

Fue aprobada, tras de su lectura, el Acta de la anterior sesión. Se acordó por unanimidad proponer al Rectorado al Profesor D. Vicente Sanchis Bayarri para que como representante de la facultad sea incluido para formar parte como miembro representativo en el Consejo de Educación Nacional.

El Sr. vice-Decano da cuenta del conato de incendio ocurrido en los sótanos del ala derecha aquella mis-

ma mañana que con toda rapidez sofocaron los bomberos.

Se acordó que se comunique a la Corporación Municipal el agradecimiento por la diligencia y eficacia con que prestó su servicio el Cuerpo de Bomberos.

JUNTA DEL 28 DE ENERO DE 1961

Diose lectura y fue aprobada el Acta de la sesión anterior.

Se acuerda prorrogar la actuación del Profesor adjunto adscrito a la Cátedra de Anatomía y Técnica Anatómica B, Dr. Moncayo Marqués.

Se aprueba el Acta de las oposiciones a los premios extraordinarios de la Licenciatura y se acuerda dirigirse de nuevo a la superioridad para que sean ampliados a tres, por lo menos, los premios extraordinarios que puedan ser concedidos por esta facultad.

Es aprobada la solicitud presentada por el Profesor Dr. Sala Sánchez para la creación en esta facultad de una Escuela Profesional de Puericultura dirigida por el titular de la Asignatura y de acuerdo con el plan de organización que se acompaña.

Se aprueba la propuesta formulada por el Tribunal que juzgó las oposiciones a Ayudantes de Clases Prácticas con destino a las Cátedras de Patología Quirúrgica a favor de los Sres. D. Francisco París Romeu, D. Alfredo Deltoro López y D. Rafael Albert Cortell.

Fueron aprobados los tribunales que han de juzgar los ejercicios de defensa de las tesis ya admitidas por los aspirantes al grado de Doctor siguientes: a la de D. Angel Facio de Lasquetty, Profesores Beltrán Bágüena, Carmena, Llombart, Sanchis Bayarri y Valdés.

A la de D. Luis Rodríguez Pérez, Profesores Beltrán Bágüena, Sanchis Bayarri, Carmena, Valdés y Llombart.

Para juzgar la de D. José Moreno Navarro, Profesores Valdés, Llombart, Bonilla, Carbonell y Gomar.

Para la admisión de la Tesis presentada por D. José Terencio de las Aguas, dirigida por el Profesor San-

chis Bayarri, fueron nombrados Ponentes los Profesores Valdés, Llombart y Esteller.

Para juzgar las oposiciones a Médicos internos del Hospital Clínico fueron designados los tribunales siguientes:

Para Patología general y médica, Profesores Beltrán, Carmena y Valdés.

Para Pediatría, Profesores Sala, Valdés y Bonilla.

Para Patología Quirúrgica, Profesores Carbonell, Gomar y Carreras.

Fue designado para formar parte de un tribunal que ha de juzgar el concurso libre para dos plazas de Sanitarios del Hospital Provincial el Profesor adjunto Dr. García Martínez.

Para contestar al escrito del Rectorado interesando se le procure el nombre de un español que haya contribuido a la cultura europea como candidato al Premio Sonning se propone a don Ramón Menéndez Pidal.

Se acuerda aprobar la propuesta de un concierto con la Delegación o Sección de Sanidad del Excelentísimo Ayuntamiento y la Facultad de Medicina con su servicio médico de urgencia, haciendo sólo la salvedad de interpretación más adecuada del artículo segundo del indicado concierto.

JUNTA EXTRAORDINARIA DE 28 DE ENERO

El mismo día de la junta anteriormente extractada y a hora distinta se reunió el Claustro, con sólo los Catedráticos numerarios, para proceder a la elección reglamentaria para la renovación de los cargos de Decano y vice-Decano.

El Ilmo Sr. Decano agradece a los presentes la colaboración que le han prestado en estos últimos tres años que tan cruciales han sido para la vida de la Corporación. Los Profesores Belloch, López Gómez, Bartual, Llombart y Gomar expresan espontáneamente sus opiniones, y acto seguido se procede a la votación secreta para confeccionar la terna que se ha de elevar a la superioridad con los nombres de los que obtengan el mayor número de

votos y ésta designe al que desempeñe el cargo de Decano durante el próximo trienio.

El escrutinio dio el siguiente resultado:

	<i>votos</i>
Profesor Barcia Goyanes	10
» López Gómez... ..	3
» Llombart	1
Papeletas en blanco	1
Total votantes ...	15

Seguidamente se procedió a la votación para el cargo de vice-Decano, que dio el resultado siguiente:

	<i>votos</i>
Profesor López Gómez... ..	11
» Sala... ..	2
» Sanchis Bayarri	1
Papeletas en blanco	1
Total votantes ...	15

Se acuerda elevar las correspondientes ternas y se levantó la sesión.

JUNTA DE 22 DE MAYO DE 1961

Comenzó la Junta leyéndose las actas de las dos sesiones celebradas el día 28 de enero, que fueron aprobadas por unanimidad.

Secretaría da cuenta de los nombramientos de Decano y Vicedecano hechas por la superioridad a favor de los Profesores que alcanzaron mayor número de votos, doctores D. Juan José Barcia Goyanes y D. Leopoldo López Gómez.

Se aprueba la propuesta para la concesión de los premios «Made». Del grupo de fundamentales, al Dr. D. Juan Esplugues Requena; al grupo de quirúrgicas, D. Juan Antonio Gómez Castillo, y de médicas, a D. Antonio Basante Gómez.

Son aprobados los siguientes expedientes de oposiciones:

Para Profesor adjunto de Pediatría: D. Joaquín Colomer Yale.

Para Ayudante de clases prácticas de Autopsias clínicas: D. José Antonio Espinosa Cabañero.

Para Ayudante de clases prácticas de Pediatría: D. Emilio Borrajo Guadarrama.

Se prorroga por cuatro años al Profesor adjunto de Fisiología don Vicente Antón Vilanova.

Para la admisión de la Tesis doctoral que presenta D. Juan Antonio Navarro Ibáñez, son designados los Profesores Sanchis Bayarri, Valdés y Llombart.

Para juzgar la Tesis admitida al Sr. Terencio de las Aguas, se designa a los Catedráticos doctores López Gómez, Sanchis Bayarri, Valdés, Llombart y Esteller.

Para las oposiciones a Médicos internos son propuestos, para Oftalmología: Dres. Bartual, Carreras y Profesor adjunto Basterra Ibarra. Suplente, Dr. Carbonell. Para Farmacología: Dres. Belloch, López Gómez y adjunto, Dr. Esplugues. Suplente, el Dr. García Blanco. Para Otorrinolaringología: Dres. Carbonell, Carreras y adjunto Dr. Iranzo. Suplente, Dr. Gómez. Para Autopsias clínicas: Dres. López Gómez, Carmena y adjunto Dr. Alcober (V.). Suplente, Dr. Murcia. Para Histología: Dres. Barcia, Llombart y adjunto Dr. Fornes Peris. Suplente, el doctor Alcober (V.).

Se designa al Profesor adjunto Dr. Iranzo para formar parte de un tribunal que ha de juzgar el concurso libre para una plaza de encargado del Servicio del Instituto Valenciano de Sordomudos, y al Dr. Sempere Corbí, para el tribunal a una plaza de Practicante del Sanatorio Padre Jofré.

Es aprobada la propuesta de los tribunales para alumnos libres en junio, oficiales y libres en septiembre y Licenciaturas de junio, septiembre y enero.

Se acuerda cubrir por oposición una plaza vacante de Ayudante de Clases prácticas de Farmacología y designar para formar el tribunal a

los Profesores Belloch, López Gómez y Esplugues y como suplente al Dr. García Blanco.

El Rectorado traslada una comunicación de la Organización de Estados Americanos que solicita una relación de Catedráticos y Profesores a quienes pueda interesar cubrir plazas en las Universidades de la América Española. Se acuerda que los propios interesados lo pidan directamente al Rectorado.

Dióse lectura a una solicitud de los alumnos D. Rafael Peset y Don Ricardo Llopis, internos supernumerarios de clínicas, en la que piden pasar a numerarios a efectos de expediente académico, acordándose estudiar con detenimiento esta petición y si ello es posible acceder a lo solicitado.

Se hace constar en Acta la satisfacción de la Junta en pleno por haber obtenido por oposición la Cátedra de Oto-rino-laringología de la Universidad de Granada al que fue brillante alumno de Valencia y Profesor adjunto D. Jaime Marco Clemente.

Se dio cuenta a los claustres del concierto establecido con la Junta de la Lucha contra el Cáncer y la forma como han de actuar los servicios tan pronto esté instalada la bomba de cobalto.

También se informó a la Junta de las conversaciones que se llevan a cabo con «La Mutua Levantina» de Alcoy para la prestación de servicios en esta Facultad, así como con el Seguro Obligatorio de Enfermedad en relación con el Seguro Agrícola, de próxima implantación.

El representante del S. E. U. dio cuenta a la Junta de las conclusiones aprobadas en el último Congreso celebrado por este organismo.

Y no habiendo más asuntos de qué tratar se levantó la sesión.

**HOSPITAL CLINICO
DE LA FACULTAD DE MEDICINA**

HOSPITAL CLINICO

DIRECCIÓN Y ADMINISTRACIÓN

PERSONAL

Director	Dr. D. MIGUEL CARMENA VILLARTA
Administrador	D. ANDRÉS NAVARRO ROMÁ
Jefe de Sección	D. TOMÁS BONILLA SANRAFAEL
Oficial 1. ^a	Srta. CARMEN NAVARRO ROMÁ
Oficial 2. ^a	Srta. ANGELES PLOU CORTÉS
Auxiliar	Srta. M. ^a TERESA EDO LÓPEZ
Subalterno	D. VICTORIANO BADÍA TRONCHONÍ

Asistencia religiosa (Padres Camilos)

Rvdo. D. DANIEL PUERTO TENA
Rvdo. D. MIGUEL BARBER Y BARBER

Hijas de la Caridad de San Vicente Paúl

Rvda. Madre Superiora Sor MARÍA VIÑAS VAQUERO

SERVICIO TELEFÓNICO

HOSPITAL CLINICO ..	{	Sr. Director	}	22 79 73
		Sr. Administrador		
		Centralita		21 44 88
				22 00 86

SECRETARIA

SECRETARIA

PERSONAL

Secretario Dr. D. FRANCISCO GOMAR GUARNER, Catedrático de Patología Quirúrgica.

Personal del Ministerio de Educación Nacional:

Jefe de Administración D. FRANCISCO ALDANA CARRERO. Millán Astray, número 8. Burjasot.
Jefe de Negociado D. BARAQUISO MUÑOZ NIETO. Turia, 44.
Auxiliar de Administración Srta. PILAR RODRÍGUEZ RODRÍGUEZ. Mícer Mas-có, 38, 4.ª.

Personal de la Facultad de Medicina:

Oficial 2.ª Srta. MARÍA ESPERANZA CASANOVA MANGLANO. Plaza del Carmen, 4.
Mozo MANUEL CALVÉ ANTÓN. Fray Pedro Vives, número 2.

Horario de Oficina para el público: Todos los días laborables de 9 a 12.

PERSONAL SUBALTERNO DE LA FACULTAD

Conserje SABAS MAESO PELÁEZ. Guillén de Castro, 24.
Conserje JUAN BAUTISTA GINER GINER. Facultad de Medicina. Paseo de Valencia al Mar, 15.
Mozos de Laboratorio } RAFAEL CARBONELL RUBERT. Duque de Calabria, número 9.
} FRANCISCO CHINCHILLA AZORÍN. Valencia, número 25. Castellar.
} CIRIACO GARCÍA ALONSO. Camino de Alba, 12. La Torre.
} VICENTE OCHERA PASTOR. Alboraya, 74.
} ANTONIO ESPARZA QUILES. Orihuela, 40.
} RAMÓN SALES NAVARRO. Dama de Elche, 7. Teléfono 23 25 72.
} JUSTO VÁZQUEZ PLATA. Játiva, 4.

SERVICIO TELEFONICO

Facultad de Medicina Poseo de Valencia al Mar, 15.	{	Ilmo. Sr. Decano	22 09 27	
		Sr. Secretario	21 60 80	
		Fabellón de especialidades	21 83 09	
		Centralita	{	21 44 86
			{	21 44 87
			21 44 88	

REGISTRO DE MATRICULA

REGISTRO DE MATRICULA

MATRICULA OFICIAL DEL CURSO 1960-61

Curso selectivo:

Anatomía Humana 1.º	206 y 8 Honor
Técnica Anatómica 1.º	212 y 2 Honor
Histología y Embriología	223 y 10 Honor
Bioquímica y Fisiología general	196 y 3 Honor
TOTAL	837 y 23 Honor

PLAN DE 11 DE AGOSTO DE 1953

Segundo curso:

1.º de Anatomía descriptiva y topográfica ...	62
1.º de Técnica Anatómica	10
Histología y Embriología general	76
Bioquímica y Fisiología general	27
1.º de Religión	154 y 2 Honor
1.º de Formación Política	157
1.º de Educación física	159
TOTAL	645 y 2 Honor

Tercer curso:

2.º de Anatomía descriptiva y topográfica ...	171 y 10 Honor
2.º de Técnica Anatómica	157 y 7 Honor
Fisiología especial	165 y 10 Honor
Microbiología y Parasitología	190 y 13 Honor
Psicología	168 y 2 Honor
2.º de Educación física	12
TOTAL	863 y 42 Honor

Cuarto curso:

Patología general	104 y 15 Honor
Anatomía patológica	113 y 12 Honor
Farmacología	142 y 10 Honor
Terapéutica física	114 y 5 Honor
3.º de Religión	99 y 7 Honor
3.º de Formación política	99 y 6 Honor
3.º de Educación física	116
TOTAL	787 y 55 Honor

Quinto curso:

1.º de Patología médica	101 y 7 Honor
1.º de Patología quirúrgica	112 y 5 Honor
Obstetricia	89 y 2 Honor
Oftalmología	87 y 2 Honor
TOTAL	389 y 16 Honor

Sexto curso:

2.º de Patología médica	96 y 12 Honor
2.º de Patología quirúrgica	100 y 8 Honor
Ginecología	89 y 7 Honor
Pediatría	99 y 6 Honor
Otorrinolaringología	105
Psiquiatría	96
TOTAL	585 y 33 Honor

Séptimo curso:

3.º de Patología médica	71 y 6 Honor
3.º de Patología quirúrgica	65 y 10 Honor
Higiene	67 y 7 Honor
Medicina Legal	60 y 13 Honor
Dermatología	73 y 2 Honor
Historia de la Medicina	70 y 2 Honor
Deontología	70
TOTAL	476 y 40 Honor

ESTUDIOS DEL DOCTORADO

Urología	26 y 6 Honor
Endocrinología y Opoterapia	20 y 5 Honor
Geriatría	24 y 7 Honor
Cirugía del hígado y vías biliares	9 y 8 Honor
Cancerología	14 y 4 Honor
Protozoología	7 y 3 Honor
TOTAL	100 y 33 Honor

MATRICULA NO OFICIAL (Convocatoria de Enero)

Primer curso:

Histología y Embriología	1
TOTAL	1

Segundo curso:

2.º de Anatomía descriptiva y topográfica	5
2.º de Técnica Anatómica	1
TOTAL	6

Tercer curso:

Anatomía patológica	3
Terapéutica física	1
TOTAL	4

Quinto curso:

2.º de Patología médica	2
2.º de Patología quirúrgica	6
Pediatría	1
Otorrinolaringología	4
TOTAL	13

Sexto curso:

3.º de Patología médica	3
3.º de Patología quirúrgica	13
Higiene	1 y 1 Honor
Psiquiatría	1
Medicina Legal	4
Dermatología	4
TOTAL	26 y 1 Honor

Séptimo curso:

Prácticas de médica	2
Prácticas de quirúrgica	3
Prácticas de Pediatría	1
TOTAL	6

PLAN ANTIGUO

Primer curso:

1.º de Anatomía descriptiva y topográfica ...	1
Fisiología general	2
TOTAL	3

Segundo curso:

2.º de Anatomía descriptiva y topográfica ...	2
Fisiología especial	1
Microbiología	1
TOTAL	4

Tercer curso:

Patología general	3
Anatomía patológica	2
TOTAL	5

Cuarto curso:

Patología quirúrgica 1.º	2
Obstetricia y Ginecología 1.º	1
TOTAL	3

Quinto curso:

Patología médica 2.º	3
Patología quirúrgica 2.º	3
Pediatría	2
Otorrinolaringología	4
Ginecología	2
Oftalmología	2
TOTAL	16

Sexto curso:

Patología médica 3.º	4
Patología quirúrgica 3.º	3
Higiene	2
Medicina Legal	4
Dermatología	4
TOTAL	17

DISPENSA DE ESCOLARIDAD

Tercer curso:

Microbiología	3
TOTAL	3

Cuarto curso:

Patología general	2 y 1 Honor
Farmacología	9 y 1 Honor
Anatomía patológica	3 y 1 Honor
Terapéutica física	1 y 1 Honor
3.º de Religión	1 Honor
3.º de Formación política	1 y 1 Honor
3.º de Educación física	3
TOTAL	19 y 6 Honor

Quinto curso:

1.º de Patología médica	21
1.º de Patología quirúrgica	20 y 1 Honor
Obstetricia	22
Oftalmología	19
TOTAL	82 y 1 Honor

Sexto curso:

2.º de Patología médica	20
2.º de Patología quirúrgica	20
Pediatría	20
Ginecología	20
Otorrinolaringología	20
Psiquiatría	20
TOTAL	120

Séptimo curso:

3.º de Patología médica	3
3.º de Patología quirúrgica	3
Higiene	3
Medicina Legal	3
Dermatología	3
Historia de la Medicina	3
Deontología	3
TOTAL	21

PLAN 1944

Primer curso:

Física experimental	3
Química experimental	1
1.º de Anatomía descriptiva y topográfica ...	6
1.º de Técnica Anatómica	2
Histología y Embriología	4
TOTAL	16

Segundo curso:

2.º de Anatomía descriptiva y topográfica ...	13
2.º de Técnica anatómica	5
Microbiología	6
Fisiología especial	1
2.º de Religión	1
2.º de Formación política	1
2.º de Educación física	1
TOTAL	28

Tercer curso:

Patología general	3
Farmacología	6
Anatomía patológica	18
Terapéutica física	4
3.º de Educación física	3
TOTAL	34

Cuarto curso:

1.º de Patología médica	19
1.º de Patología quirúrgica	20
Psicología	2
Obstetricia	9
TOTAL	50

Quinto curso:

2.º de Patología médica	20
2.º de Patología quirúrgica	18
Pediatría	9
Ginecología	6
Otorrinolaringología	15
Oftalmología	3
TOTAL	71

Sexto curso:

3.º de Patología médica	17
3.º de Patología quirúrgica	18
Higiene	7
Psiquiatría	6
Medicina Legal	5
Dermatología	2
TOTAL	55

Séptimo curso:

Historia de la Medicina	1
Deontología	1
Prácticas de médica	14
Prácticas de quirúrgica	13
Pediatría	8
Obstetricia	4
TOTAL	41

PLAN 1953

Segundo curso:

1.º de Anatomía descriptiva y topográfica ..	27
1.º de Técnica anatómica	4
Histología y Embriología	29
Bioquímica y Fisiología general	15
1.º de Religión	10
1.º de Formación política	11
1.º de Educación física	8
TOTAL	104

Tercer curso:

2.º de Anatomía descriptiva y topográfica ...	37
2.º de Técnica anatómica ...	14
Microbiología ...	46
Fisiología especial ...	25
Psicología ...	15
2.º de Religión ...	3
2.º de Formación política ...	1
2.º de Educación física ...	3
TOTAL ...	144

Cuarto curso:

Patología general ...	38
Farmacología ...	48
Anatomía patológica ...	46
Terapéutica física ...	38 y 1 Honor
3.º de Religión ...	14
3.º de Formación política ...	16
3.º de Educación física ...	18
TOTAL ...	218 y 1 Honor

Quinto curso:

1.º de Patología médica ...	43
1.º de Patología quirúrgica ...	40
Obstetricia ...	29
Oftalmología ...	27
TOTAL ...	139

Sexto curso:

2.º de Patología médica ...	42
2.º de Patología quirúrgica ...	38
Ginecología ...	22
Pediatría ...	33
Otorrinolaringología ...	37
Psiquiatría ...	14
TOTAL ...	186

Séptimo curso:

3.º de Patología médica ...	38
3.º de Patología quirúrgica ...	43
Higiene ...	32
Medicina Legal ...	32
Dermatología ...	34
Historia de la Medicina ...	29
Deontología ...	29
TOTAL ...	237

S E L E C T I V O

Anatomía Humana 1.º	2
Técnica Anatómica 1.º	2
Histología y Embriología	2
Bioquímica y Fisiología general	2
TOTAL	8

CALIFICACIONES DE FIN DE CURSO

CALIFICACIONES DE FIN DE CURSO

ESTUDIOS DE MEDICINA

CALIFICACIONES OBTENIDAS POR LOS ALUMNOS OFICIALES,
NO OFICIALES Y DISPENSA DE ESCOLARIDAD DE ESTA
FACULTAD DE MEDICINA EN EL CURSO 1959-60

CURSO SELECTIVO

Inscripciones: 5 honor aplicadas
 236 ordinarias

TOTAL 241

Calificaciones:	Aptos
Exámenes ordinarios	21
» extraordinarios... ..	23
	44

Tanto por ciento de aprobados: 18,25.

1.º DE ANATOMÍA DESCRIPTIVA Y TOPOGRÁFICA

Inscripciones: 6 honor aplicadas
 187 ordinarias

TOTAL 193

Calificaciones:	HR.	SB.	NT.	AP.	SP.
Exámenes ordinarios	8	8	14	18	107
» extraordinarios			1	41	45
	8	8	15	59	152

Tanto por ciento de aprobados: 42,48.

1.º DE TÉCNICA ANATÓMICA

Inscripciones: 4 honor aplicadas
 150 ordinarias

TOTAL 154

Calificaciones:	HR.	SB.	NT.	AP.	SP.
Exámenes ordinarios	9	9	18	99	8
» extraordinarios				6	
	9	9	18	105	8

Tanto por ciento de aprobados: 85,71.

HISTOLOGÍA Y EMBRIOLOGÍA

Inscripciones: 6 honor aplicadas
240 ordinarias

TOTAL 246

Calificaciones:	HR.	SB.	NT.	AP.	SP.
Exámenes ordinarios	7	17	15	36	81
» extraordinarios			5	39	50
	7	17	20	75	131

Tanto por ciento de aprobados: 45,52.

BIOQUÍMICA Y FISIOLOGÍA GENERAL

Inscripciones: 7 honor aplicadas
165 ordinarias

TOTAL 172

Calificaciones:	HR.	SB.	NT.	AP.	SP.
Exámenes ordinarios	6	6	26	55	53
» extraordinarios		4	6	19	28
	6	10	32	74	81

Tanto por ciento de aprobados: 67,44.

2.º DE ANATOMÍA DESCRIPTIVA Y TOPOGRÁFICA

Inscripciones: 13 honor aplicadas
229 ordinarias

TOTAL 242

Calificaciones:	HR.	SB.	NT.	AP.	SP.
Exámenes ordinarios	10	11	30	105	43
» extraordinarios				28	20
	10	11	30	133	63

Tanto por ciento de aprobados: 71,90.

2.º DE TÉCNICA ANATÓMICA

Inscripciones: 4 honor aplicadas
165 ordinarias

TOTAL 169

Calificaciones:	HR.	SB.	NT.	AP.	SP.
Exámenes ordinarios	9	20	37	84	
» extraordinarios				1	
	9	20	37	85	

Tanto por ciento de aprobados: 84,02.

FISIOLOGÍA ESPECIAL

Inscripciones: 10 honor aplicadas
170 ordinarias

TOTAL 180

Calificaciones:	HR.	SB.	NT.	AP.	SP.
Exámenes ordinarios	9	17	45	61	27
» extraordinarios		2	3	14	12
	9	19	48	75	39

Tanto por ciento de aprobados: 78,88.

MICROBIOLOGÍA

Inscripciones: 7 honor aplicadas
230 ordinarias

TOTAL 237

Calificaciones:	HR.	SB.	NT.	AP.	SP.
Exámenes ordinarios	7	7	15	50	49
» extraordinarios		1	2	46	39
	7	8	17	96	88

Tanto por ciento de aprobados: 51,05.

PSICOLOGÍA

Inscripciones: 5 honor aplicadas
161 ordinarias

TOTAL 166

Calificaciones:	HR.	SB.	NT.	AP.	SP.
Exámenes ordinarios	9	26	38	62	30
» extraordinarios			4	17	5
	9	26	42	79	35

Tanto por ciento de aprobados: 91,30.

PATOLOGÍA GENERAL Y PROPEDEÚTICA

Inscripciones: 12 honor aplicadas
146 ordinarias

TOTAL 158

Calificaciones:	HR.	SB.	NT.	AP.	SP.
Exámenes ordinarios	6	21	16	60	14
» extraordinarios			4	8	6
	6	21	20	68	20

Tanto por ciento de aprobados: 68,98.

ANATOMÍA PATOLÓGICA

Inscripciones: 9 honor aplicadas
191 ordinarias

TOTAL 200

Calificaciones:	HR.	SB.	NT.	AP.	SP.
Exámenes ordinarios	8	16	16	40	45
» extraordinarios ...			5	19	36
	8	16	21	59	81

Tanto por ciento de aprobados: 48.

FARMACOLOGÍA Y TERAPÉUTICA GENERAL

Inscripciones: 6 honor aplicadas
187 ordinarias

TOTAL 193

Calificaciones:	HR.	SB.	NT.	AP.	SP.
Exámenes ordinarios			5	36	53
» extraordinarios ...				36	35
			5	72	88

Tanto por ciento de aprobados: 41,17.

TERAPÉUTICA FÍSICA GENERAL

Inscripciones: 3 honor aplicadas
157 ordinarias

TOTAL 160

Calificaciones:	HR.	SB.	NT.	AP.	SP.
Exámenes ordinarios		2	4	63	34
» extraordinarios ...				25	7
		2	4	88	41

Tanto por ciento de aprobados: 58,75.

PATOLOGÍA MÉDICA 1.º

Inscripciones: 11 honor aplicadas
234 ordinarias

TOTAL 245

Calificaciones:	HR.	SB.	NT.	AP.	SP.
Exámenes ordinarios	12	32	13	36	
» extraordinarios ...		1	10	38	
	12	33	23	74	

Tanto por ciento de aprobados: 53,06.

PATOLOGÍA QUIRÚRGICA 1.º

Inscripciones: 10 honor aplicadas
231 ordinarias

TOTAL 241

Calificaciones:	HR.	SB.	NT.	AP.	SP.
Exámenes ordinarios	11	20	30	43	25
» extraordinarios ...		1	2	23	21
	11	21	32	66	46

Tanto por ciento de aprobados: 49,37.

OBSTETRICIA

Inscripciones: 2 honor aplicadas
182 ordinarias

TOTAL 184

Calificaciones:	HR.	SB.	NT.	AP.	SP.
Exámenes ordinarios	9	19	18	44	19
» extraordinarios ...		1	2	32	17
	9	20	20	76	36

Tanto por ciento de aprobados: 63,04.

OFTALMOLOGÍA

Inscripciones: 2 honor aplicadas
161 ordinarias

TOTAL 163

Calificaciones:	HR.	SB.	NT.	AP.	SP.
Exámenes ordinarios	2	5	3	81	
» extraordinarios ...				7	
	2	5	3	88	

Tanto por ciento de aprobados: : 58,89.

PATOLOGÍA MÉDICA 2.º

Inscripciones: 6 honor aplicadas
171 ordinarias

TOTAL 177

Calificaciones:	HR.	SB.	NT.	AP.	SP.
Exámenes ordinarios	6	19	35	16	
» extraordinarios ...		2	5	13	2
	6	21	40	29	2

Tanto por ciento de aprobados: 50,84.

PATOLOGÍA QUIRÚRGICA 2.º

Inscripciones: 10 honor aplicadas
176 ordinarias

TOTAL 186

Calificaciones:	HR.	SB.	NT.	AP.	SP.
Exámenes ordinarios	8	19	20	49	5
» extraordinarios ...				7	6
	8	19	20	56	11

Tanto por ciento de aprobados: 51,07.

GINECOLOGÍA

Inscripciones: 5 honor aplicadas
143 ordinarias

TOTAL 148

Calificaciones:	HR.	SB.	NT.	AP.	SP.
Exámenes ordinarios	8	20	12	61	21
» extraordinarios ...				18	10
	8	20	12	79	31

Tanto por ciento de aprobados: 75.

PEDIATRÍA Y PUERICULTURA

Inscripciones: 2 honor aplicadas
143 ordinarias

TOTAL 145

Calificaciones:	HR.	SB.	NT.	AP.	SP.
Exámenes ordinarios	6	20	16	29	
» extraordinarios ...	1	2	3	21	
	7	22	19	50	

Tanto por ciento de aprobados: 62,75.

OTORRINOLARINGOLOGÍA

Inscripciones: 2 honor aplicadas
173 ordinarias

TOTAL 175

Calificaciones:	HR.	SB.	NT.	AP.	SP.
Exámenes ordinarios	6	8	17	42	47
» extraordinarios ...			4	23	30
	6	8	21	65	77

Tanto por ciento de aprobados: 54,33.

PSIQUIATRÍA

Inscripciones: 5 honor aplicadas
142 ordinarias

TOTAL 147

Calificaciones:	HR.	SB.	NT.	AP.	SP.
Exámenes ordinarios	6	18	23	63	14
» extraordinarios ...			4	15	2
	6	18	27	78	16

Tanto por ciento de aprobados: 83,74.

3.º DE PATOLOGÍA MÉDICA

Inscripciones: 8 honor aplicadas
149 ordinarias

TOTAL 157

Calificaciones:	HR.	SB.	NT.	AP.	SP.
Exámenes ordinarios	8	32	24	34	
» extraordinarios ...		3	9	16	
	8	35	33	50	

Tanto por ciento de aprobados: 75,15.

3.º DE PATOLOGÍA QUIRÚRGICA

Inscripciones: 12 honor aplicadas
143 ordinarias

TOTAL 155

Calificaciones:	HR.	SB.	NT.	AP.	SP.
Exámenes ordinarios	8	26	24	27	7
» extraordinarios ...		3	3	17	2
	8	29	27	44	9

Tanto por ciento de aprobados: 64,51.

HIGIENE Y SANIDAD

Inscripciones: 7 honor aplicadas
116 ordinarias

TOTAL 123

Calificaciones:	HR.	SB.	NT.	AP.	SP.
Exámenes ordinarios	6	6	19	52	8
» extraordinarios ...				15	5
	6	6	19	67	13

Tanto por ciento de aprobados: 74,79.

MEDICINA LEGAL

Inscripciones: 9 honor aplicadas
116 ordinarias

TOTAL 125

Calificaciones:

	HR.	SB.	NT.	AP.	SP.
Exámenes ordinarios	6	18	34	29	25
» extraordinarios ...		2	8	15	7
	6	20	42	44	32

Tanto por ciento de aprobados: 84,80.

DERMATOLOGÍA Y VENEREOLOGÍA

Inscripciones: 4 honor aplicadas
106 ordinarias

TOTAL 110

Calificaciones:

	HR.	SB.	NT.	AP.	SP.
Exámenes ordinarios	4	12	1	79	7
» extraordinarios ...		2		2	11
	4	14	1	81	18

Tanto por ciento de aprobados: 90,56.

HISTORIA DE LA MEDICINA

Inscripciones: 1 honor aplicadas
102 ordinarias

TOTAL 103

Calificaciones:

	HR.	SB.	NT.	AP.	SP.
Exámenes ordinarios	7	30	35	33	
» extraordinarios ...		2	1	1	
	7	32	36	34	

Tanto por ciento de aprobados: 99,02.

DEONTOLOGÍA

Inscripciones: 2 honor aplicadas
103 ordinarias

TOTAL 105

Calificaciones:

	HR.	SB.	NT.	AP.	SP.
Exámenes ordinarios	5	36	31	32	
» extraordinarios ...		2	1		
	5	38	32	32	

Tanto por ciento de aprobados: 97,14.

ALUMNOS DE MEDICINA QUE HAN OBTENIDO MATRICULA DE HONOR EN EL CURSO 1960-1961

ENSEÑANZA OFICIAL

2.º de Anatomía descriptiva y topográfica

- D. Carlos Barcia Mariño.
- D.^a Concepción Gómez-Ferrer Górriz.
- D. Pedro Marset Campos.
- D. Adolfo Benages Martínez.
- D. Vicente Bonora Tamarit.
- D.^a M.^a Carmen Leal Cercós.
- D. Herman Vildosola González.
- D. Vicente Ripollés Vilar.
- D.^a Ana M.^a Martín Estruch.

2.º de Técnica Anatómica

- D. Leopoldo José López Gómez.
- D. Joaquín Sala Franco.
- D. Guillermo Garrido Palma.
- D.^a Elvira Ramos García.
- D. Anastasio Quesada Castejón.
- D. Antonio Agüero Juan.
- D. Roberto Marco Cuéllar.
- D. Luis Andreu Miguel.
- D. José F. Alcalá Garcés.

Fisiología Especial

- D. Joaquín Sala Franco.
- D. Roberto Marco Cuéllar.
- D.^a Concepción Gómez-Ferrer Górriz.
- D. Vicente Ferrer Barriendos.
- D. Juan Corts Giner.
- D. Anastasio Quesada Castejón.
- D. Leopoldo López Gómez.
- D. Carlos Barcia Mariño.
- D. Eduardo Benlloch García.
- D. Pedro Marset Campos.

Microbiología

- D. Leopoldo José López Gómez.
- D. Manuel María Lombart Bosch.
- D. Juan Corts Giner.
- D. Joaquín Sala Franco.
- D. Roberto Marco Cuéllar.

Psicología

- D. Leopoldo José López Gómez.
- D.^a Concepción Gómez-Ferrer Górriz.
- D. Roberto Marco Cuéllar.
- D.^a M.^a Teresa Mengotti Peñalver.
- D. Javier Monleón Alegre.
- D. Joaquín Sala Franco.
- D. Guillermo Garrido Palma.
- D.^a Elvira Ramos García.
- D. Pedro Marset Campos.
- D. Carlos Barcia Mariño.

1.º de Religión

- D.^a Concepción Gómez-Ferrer Górriz.
- D. Leopoldo José López Gómez.
- D. Javier Monleón Alegre.
- D. Angel de los Reyes Fernández-Cañada.
- D. Mauro Derqui Lleó.
- D. Francisco Garnelo García.
- D. Alfredo Tramoyeres Celma.
- D. Carlos Paredes Cencillo.

1.º Formación política

- D. Javier Monleón Alegre.
- D.^a Concepción Gómez-Ferrer Górriz.
- D. Carlos Barcia Mariño.
- D. Antonio Palau Romero.
- D.^a M.^a Carmen Leal Cercós.
- D. Pedro Marset Campos.
- D. Ginés A. Sanz Romero.
- D.^a M.^a Teresa Mengotti Peñalver.
- D. Manuel Aljarde Guimerá.
- D. Ramón Solbes Solbes.
- D. Vicente Ferrer Barriendos.

Patología general

- D. Javier García-Conde Brú.
- D. Juan Bort Martínez.
- D. Tomás Ortí Darás.
- D. Lorenzo Abad Martínez.
- D. Tomás Lucero Castilla.
- D. Angel Nogales Espert.
- D. Francisco Ugalde Bonilla.
- D. Rafael Carmena Rodríguez.

Anatomía Patológica

- D. Lorenzo Abad Martínez.
- D. Juan Bort Martí.
- D. Rafael Carmena Martínez.
- D.^a Vicenta Chinesta Sanchis.
- D. Javier García-Conde Brú.
- D. José Granell Font.
- D. José Luis Herranz Fernández.
- D. Angel Nogales Espert.
- D. Francisco J. Ugalde Bonilla.

Farmacología experimental

- D. Rafael Carmena Rodríguez.
- D. Javier García-Conde Brú.
- D. Angel Nogales Espert.
- D. Manuel Moya Benavent.

Terapéutica física

- D. Javier García-Conde Brú.
- D. Juan Bort Martí.
- D. Rafael Carmena Rodríguez.
- D. Lorenzo Abad Martínez.

3.º de Religión

- D. Rafael Carmena Rodríguez.
- D. Javier García-Conde Brú.
- D. Lorenzo Abad Martínez.
- D. José A. Santiago Casal.
- D. Miguel Ramos Marquez.
- D. Vicente Oliete Sanz.

3.º de Formación política

- D. Lorenzo Abad Martínez.
- D. Javier García-Conde Brú.
- D. Manuel Moya Benavent.
- D. Carlos José Terol López.
- D. Francisco Micó Catalán.

1.º de Patología médica

- D. Alfonso Romar Micó.
- D. Francisco Manuel Honrubia López.
- D. Adolfo Seligra Ferrer.
- D. Guillermo Cañellas Sierra.
- D. Enrique Vañó Miró.
- D. Agustín Campos Ortega.
- D. Vicente Marco Martínez.

Patología quirúrgica 1.º

- D.^a Dolores Arzo Borrás.
- D. Enrique Vañó Miró.
- D. Luis Lonjedo Monzó.
- D. Emilio Pérez Fernández.
- D. Justiniano Castro Navalón.
- D. Rafael Miró Vila.
- D. Fernando Reig Ripoll.

- D.^a María Rosario Montagud Freixas.
- D. José Ignacio Parra García.
- D. Manuel Clavel Sainz.

Obstetricia

- D. José I. Parra García.
- D. Francisco M. Honrubia López.
- D. Joaquín Ruiz Navarro.
- D. Rafael Bosch Suria.
- D. Alfonso Romar Micó.
- D. Vicente Marco Martínez.
- D. Francisco Ruiz Perales.
- D. Ernesto Molina Andreu.

Oftalmología

- D. Salvador García Gómez.
- D. Francisco M. Honrubia López.
- D. Romualdo Cebolla Rosell.
- D. Joaquín Ruiz Navarro.
- D. Víctor M. Menezo Rozalén.

2.º de Patología médica

- D. José Llácer Requeni.
- D. José Antonio Velasco Rami.
- D. José Sanchis Fargueta.
- D. Antonio Monsell Atienza.
- D. Vicente Modesto Chaumel.
- D. Pedro Guillén Nacher.
- D. Constantino Herranz Fernández.
- D.^a Pilar Benedito Zornoza.
- D. José M.^a Calzada Devesa.
- D. José Marco Martínez.
- D. Enrique Fuster Diana.
- D.^a Caridad Uribes Catalá.

2.º de Patología quirúrgica

- D. José M. Llácer Requeni.
- D. José A. Velasco Rami.
- D. Julio Zaragoza Orts.
- D. Juan Riera Palmero.
- D. José Tordera Saez.
- D. José Sanchis Fargueta.
- D.^a Caridad Uribes Catalá.
- D. Manuel Lagua Garzarán.

Ginecología

- D. Ramón Trullenque Peris.
- D. José A. Velasco Rami.
- D. Ramón Mongay Martín.
- D. Fernando A. Delgado Gómis.
- D. Francisco S. Corell Algarra.
- D. Ramón Casan Sanchis.
- D. Agustín Pellicer Berdin.
- D. Antonio Argudo Millán.
- D. Julio Zaragoza Orts.

Pediatría y Puericultura

- D. Francisco Corell Algarra.
- D. José Calzáda Devesa.
- D. José García-Sala Viguera.
- D. José Antonio Velasco Rami.
- D. Julio Zaragoza Orts.
- D. José Marco Martínez.

Otorrinolaringología

- D. Ramón Trullenque Peris.
- D. Pedro Saballs Radresa.
- D. Gregorio Garde Saiz.
- D. José Antonio Velasco Rami.
- D. José Luis García Ferrandis.

Psiquiatría

- D. Alejandro Pascual Martínez.
- D.^a Pilar Benedito Zornoza.
- D. José Sanchis Fargueta.
- D. Pedro Guillén Nácher.
- D. J. Antonio Loren Camarero.
- D. José Llácer Requeni.
- D. Fernando Jimeno Ortega.
- D. Vicente Abad Tallada.

3.º de Patología Médica

- D. Manuel Luis Beltrán Carrascosa.
- D. Ricardo Llopis Llombart.
- D. Pedro Costa Talens.
- D. Rafael Peset Reig.
- D.^a M.^a Carmen Martínez González.
- D. Ricardo Roger Vilar.
- D. Federico Guillén Küster.

Patología quirúrgica 3.º

- D. Manuel Beltrán Carrascosa.
- D.^a M.^a Carmen Martínez González
- D. Fernando Prósper Rovira.
- D. Ricardo Roger Vilar.
- D. Pedro Costa Talens.
- D. Ricardo Llopis Llombart.

- D. Juan Ramón Zaragoza Rubira.
- D.^a Carmen Martínez Carrasco.
- D. Antonio Damiá García.
- D. Domingo Sorní Valls.

Higiene

- D. Federico Guillén Küster.
- D. Rafael Peset Reig.
- D. Ricardo Llopis Llombart.
- D. Santiago Ruiz Company.

Medicina Legal

- D. Ricardo Llopis Llombart.
- D. Federico Guillén Küster.
- D. Rafael Peset Reig.
- D. Pedro Costa Talens.
- D. Manuel Beltrán Carrascosa.
- D. Guillermo Sorní Valls.

Dermatología y Sifiliografía

- D. Rafael Peset Reig.
- D. Ricardo Llopis Llombart.
- D. Manuel Beltrán Carrascosa.
- D. Fernando Prósper Rovira.
- D. Guillermo Sorní Valls.
- D. Ricardo Roger Vilar.

Historia de la Medicina

- D. Juan Ramón Zaragoza Rubira.
- D. Rafael Peset Reig.
- D. Carlos Meller Facius.
- D. Fernando Prósper Rovira.
- D. Ricardo Llopis Llombart.
- D. Enrique Mateu López.
- D.^a Carmen Martínez González.

Deontología

- D. Francisco Doménech Coll.
- D.^a M.^a Carmen Alvarez Ricart.
- D. Fernando Prósper Rovira.
- D. Enrique Mateu López.

DOCTORADO

Urología

- D. Pedro Cortina Greus.

Geriatría

- D. Juan Bartual Pastor.
- D. Rafael Peris Mora.

Protozoología

- D. Vicente Pascual Megías.

Endocrinología

- D. Juan Bartual Pastor.

ENSEÑANZA NO OFICIAL

1.º de Religión

D.ª Emilia Pilar de la Flor Martínez.

2.º de Técnica Anatómica

D. Manuel Dalmases Moncayo.

3.º de Religión

D. Félix Navarro López.

3.º Formación política

D. Vicente Martínez Sausor.

Medicina Legal

D. Salvador Ruiz Peris.

Deontología

D. Ismael Ruiz Palomares.

D. Salvador Folgado Cases

ENSEÑANZA OFICIAL

Primer curso Selectivo

Histología

D. Julián J. Alcañiz Ferrando.

D. Pedro Deféz Herráez.

D. Juan A. Gonsálvez Marqués.

D. Vicente Llinares Moreno.

D. Vicente Pallarés Delgado de M.

D. José Vergara Trujillo.

Bioquímica

D. Gustavo Bataller Piera

D. Julián Celma Marín.

Anatomía humana 1.º

D.ª M.ª Angeles González Gudino.

Técnica anatómica 1.º

D.ª M.ª Angeles González Gudino.

INDICE

INDICE

	<i>Págs.</i>
PERSONAL UNIVERSITARIO	7
Sres. Rector y Vicerrector de la Universidad, Decano y Vicedecano, Secretario y Vicesecretario, Bibliotecario y Vicebibliotecario de la Facultad de Medicina	9
Profesores honorarios	9
Catedráticos Numerarios (orden alfabético)	9
Catedráticos Numerarios* (orden de antigüedad)	10
Catedrático Numerario jubilado	10
Profesores Auxiliares Numerarios jubilados	10
Profesores Adjuntos Honorarios	10
Profesores Adjuntos	10
Profesor Agregado	11
Profesor Encargado de Curso	11
Jefe de Electrología	11
Profesores especiales	11
Médicos anestesistas (Interinos)	11
Ayudantes de Clases Prácticas	12
Médicos de guardia	12
Médicos Internos	13
Conservador del Museo Anatómico	13
Dibujante fotográfico	13
Escultor anatómico	13
Regidora de enfermeras	13
CALENDARIO ACADÉMICO	15
Calendario académico para el curso 1961-62	17
CUADRO DE TRIBUNALES DE EXÁMENES	19
Cuadro de tribunales de exámenes para las asignaturas	20
Tribunales de Licenciatura	21
DIARIO DE LA FACULTAD DE MEDICINA	23
Relación por orden cronológico, de la labor realizada durante el curso académico 1960-61	25

CÁTEDRAS	37
INFORMACIÓN GRÁFICA	39
<i>Cuadros de personal y labor académica, desarrollada durante el curso 1960-61 y exposición de propósitos para el curso 1961-62.</i>	
Cátedras de Anatomía descriptiva y topográfica y Técnica Anatómica A y B	43
Cátedra de Histología y Técnica micrográfica	45
Cátedra de Fisiología general y Química fisiológica	49
Cátedra de Fisiología especial y descriptiva	52
Cátedra de Microbiología médica	55
Cátedra de Patología general	60
Cátedra de Anatomía patológica	67
Cátedra de Farmacología y Terapéutica general	74
Cátedra de Terapéutica Física	78
Departamento de Radiodiagnóstico	80
Cátedra de Patología Médica A	81
Cátedra de Patología Médica B	88
Cátedra de Patología Quirúrgica A	99
Cátedra de Patología Quirúrgica B	105
Cátedra de Obstetricia y Ginecología	110
Cátedra de Oftalmología	114
Cátedra de Pediatría y Puericultura	116
Cátedra de Otorrinolaringología	119
Cátedra de Dermatología y Venereología	123
Cátedra de Medicina Legal y Toxicología	125
Cátedra de Higiene y Sanidad	128
Cátedra de Psiquiatría	130
Cátedra de Psicología	132
Cátedra de Historia de la Medicina	133
ESTUDIOS DEL DOCTORADO	139
Curso de Cancerología experimental	141
Curso de Endocrinología y Opoterapia	142
Curso de Protozoología médica	142
Curso de Urología	143

	<i>Págs.</i>
CONSEJO SUPERIOR DE INVESTIGACIONES CIENTÍFICAS	147
Sección de Morfología	149
Sección de Neurología	150
ENSEÑANZA DE AYUDANTES TÉCNICOS SANITARIOS	153
Escuela de Ayudantes Técnicos Sanitarios Masculinos	155
Escuela de Ayudantes Técnicos Sanitarios Femeninos	157
Escuela Diocesana de Ayudantes Técnicos Sanitarios Femeninos de Nuestra Señora de los Desamparados	163
Escuela de Ayudantes Técnicos Sanitarios de Nuestra Señora de la Esperanza	168
ENSEÑANZAS DE EDUCACIÓN FÍSICA	171
Actividades deportivas	173
BIBLIOTECA DE LIBROS Y REVISTAS	175
Hemeroteca	177
Biblioteca de libros de la Facultad de Medicina	178
Revistas que se reciben periódicamente en la Hemeroteca	180
JUNTAS DE FACULTAD	187
Resumen de los acuerdos más importantes	189
HOSPITAL CLÍNICO DE LA FACULTAD DE MEDICINA	195
Dirección y Administración	197
SECRETARÍA	199
Personal	201
Personal subalterno de la Facultad	201
Servicio telefónico	201
REGISTRO DE MATRÍCULA DEL CURSO 1960-61	203
CALIFICACIONES DE FIN DE CURSO	213
ALUMNOS DE MEDICINA QUE HAN OBTENIDO MATRÍCULA DE HONOR	223
Enseñanza oficial	223
Estudios del Doctorado	225
Enseñanza no oficial	226
Enseñanza oficial	226

INFORMACION GRAFICA

Reportaje gráfico de la inauguración oficial del Hospital Clínico de la Facultad de Medicina de Valencia.

Reportaje gráfico de la inauguración del Departamento de Cancerología experimental dirigido por el Prof. Llombart.

Reportaje gráfico de la inauguración del Cursillo para postgraduados, organizado por la Cátedra de Otorrinolaringología, del Prof. Bartual.

Fotografías de los Drs. Mygind, de Copenhague; Portman, de Burdeos; Slater, de Edimburgo; Núñez, de Madrid; Orts Llorca, de Madrid, y Poch, de Sevilla.

Reportaje de la inauguración de la I Semana de Estudios Históricos, sobre la Medicina en España.

Fotografías de los Drs. Millás Vallicrosa, de Barcelona y López Piñero, de Valencia.

Fotografías de los nuevos Catedráticos Drs. Jaime Marco Clemente, de Granada y José Viña Giner, de Cádiz.

Fotografía del Prof. Víctor E. Levine, de Nebraska (U. S. A.) y Dr. J. Colomer Sala, de Valencia, Profesor Adjunto de Pediatría y Puericultura.

Fotografía de las Srtas. Enfermeras de los Laboratorios y Clínicas de la Facultad de Medicina de Valencia, en el día de la fiesta de fin de Curso 1960-1961.

Fotografías de los miembros de la nueva promoción de doctores en Medicina, Srs. López Piñero, Monsálvez Pérez, Almela Royo, Hernández Hervás y Honrubia López.

Fotografías de D. Leopoldo Lapuerta Fenollosa y D. Salvador Sancho Rodríguez-Fornos, premios extraordinarios de la Licenciatura de Medicina, del curso académico 1959-1960.

En la cubierta, fotografía del nuevo edificio destinado a Policlínicas, Laboratorios y Quirófanos, inaugurado oficialmente en el mes de octubre de 1960.



ANUARIO DE LA FACULTAD DE MEDICINA

1961
1962

UNIVERSIDAD DE VALENCIA

**ANUARIO DE LA FACULTAD
DE
MEDICINA**



CURSO 1961-62