

UNIVERSIDAD DE VALENCIA

**ANUARIO DE LA FACULTAD
DE
MEDICINA**



CURSO 1952-53

ANUARIO
DE LA
FACULTAD DE MEDICINA

UNIVERSIDAD DE VALENCIA

ANUARIO DE LA FACULTAD
DE
MEDICINA

CURSO 1952-53



VALENCIA 1952

PERSONAL UNIVERSITARIO

PERSONAL UNIVERSITARIO *

Magnífico y Excelentísimo Sr. Rector.	Prof. Dr. D. JOSÉ CORTS GRAU.
Excelentísimo Sr. Vicerrector,	Prof. Dr. D. VICENTE BELLOCH MONTESINOS.
Ilmo. Sr. Decano.	Prof. Dr. D. JUAN JOSÉ BARCIA GOYANES.
Ilmo. Sr. Vicedecano ...	Prof. Dr. D. A. LLOMBART RODRÍGUEZ.
Bibliotecario.	Prof. Dr. D. J. GARCÍA-BLANCO OYARZÁBAL.
Secretario	Prof. Auxiliar Dr. D. R. CAMPOS FILLOL.
Vicesecretario	Prof. Adjunto Dr. D. T. ALCOBER COLOMA.

PROFESORES HONORARIOS

Excmo. Sr. D. PEDRO RADÍO, ex embajador de la Argentina en España.
Prof. Dr. VIKTOR VON WEIZSAECKER.
Prof. Dr. GERHARDT DOMAGK.

CATEDRATICOS NUMERARIOS

Dr. D. ROMÁN ALBERCA LORENTE. Psiquiatría. Hotel Victoria.
Dr. D. RAFAEL ALCALÁ SANTAELLA. Anatomía y Técnica. Plaza de Alfonso el Magnánimo, 14, teléfono 16.791.
Dr. D. JUAN JOSÉ BARCIA GOYANES. Anatomía y Técnica. Gran Vía del Marqués del Turia, 62, teléfono 14.091.
Dr. D. RAFAEL BARTUAL VICENS. Otorrinolaringología. Isabel la Católica, 21, teléfono 17.055.
Dr. D. JESÚS BASTERRA SANTACRUZ. Oftalmología. Cotanda, 1, teléf. 11.478.
Dr. D. MANUEL BELTRÁN BÁGUENA. Patología Médica. Paz, 44, teléf. 15.551.
Dr. D. VICENTE BELLOCH MONTESINOS. Farmacología y Terapéutica. Plaza del Caudillo, 5, teléfono 17.497.
Dr. D. FRANCISCO BONILLA MARTÍ. Obstetricia y Ginecología. Grabador Esteve, 22, teléfono 18.797.
Dr. D. MIGUEL CARMENA VILLARTA. Patología General. Cirilo Amorós, 76, teléfono 51.561.
Dr. D. JOSÉ ESTELLER LUENGO. Dermatología y Sifiliografía. Plaza del Caudillo, 26, teléfono 50.358.
Dr. D. JOSÉ GARCÍA-BLANCO OYARZÁBAL. Fisiología y Bioquímica. Gran Vía del Marqués del Turia, 57, teléfono 15.344.

* La presente relación de personal universitario comprende a aquél que se encuentra prestando sus servicios en el mes de junio, final del curso. Las relaciones que se publican en las Cátedras indican el personal de las mismas durante el curso. Esta es la razón de las pequeñas diferencias que se podrán encontrar en algunos casos.

- Dr. D. JOSÉ GASCÓ PASCUAL. Patología Quirúrgica. Félix Pizcueta, 6, teléfono 19.130.
- Dr. D. LEOPOLDO LÓPEZ GÓMEZ. Medicina Legal. Sorní, 24, teléfono 19.378.
- Dr. D. ANTONIO LLOMBART RODRÍGUEZ. Histología y Anatomía Patológica. Paz, 37, teléfono 15.567.
- Dr. D. DÁMASO RODRIGO PÉREZ. Pediatría. Camino de Benimaclet, D R, teléfono 18.918.
- Dr. D. VICENTE SANCHIS BAYARRI. Microbiología e Higiene. Marqués de Sotelo. 9, teléfono 14.689.
- Dr. D. MANUEL VALDÉS RUÍZ. Patología Médica. Hotel Victoria.

PROFESORES AGREGADOS

- Dr. D. JORGE COMÍN VILAR. Marqués de Estella, 1, teléfono 14.676.
- Dr. D. VICENTE PALLARÉS IRANZO. Plaza de Cisneros, 4, teléfono 13.866.

PROFESORES AUXILIARES NUMERARIOS JUBILADOS

- Dr. D. JAIME MUR SANCHO. Plaza Almoína, 3.
- Dr. D. SALVADOR VALERO ESTOPIÑÁ. Avenida José Antonio, 12, tel. 15.947.

PROFESORES AUXILIARES NUMERARIOS

- Dr. D. NICASIO BENLLOCH GINER. Patología y Terapéutica Quirúrgica. Lauria, 22, teléfono 15.476
- Dr. D. RAFAEL CAMPOS FILLOL. Anatomía y Técnica. Arzobispo Melo, 4.
- Dr. D. JOSÉ TOMÁS LÓPEZ TRIGO. Patología Quirúrgica. Grabador Esteve, 12, teléfono 11.614.

PROFESORES ADJUNTOS HONORARIOS

- Dr. D. EMILIO ALCALÁ LLORENTE. Patología Médica. Avenida José Antonio, 57, teléfono 18.869.
- Dr. D. JUAN CAMPOS PÉREZ. Higiene y Microbiología. Maestro Clavé, 3, teléfono 10.807.
- Dr. D. JOSÉ MARTÍ MATEU. Patología General. Gran Vía Marqués del Turia, 39, teléfono 17.109.
- Dr. D. FRANCISCO J. RIETA SISTER. Patología Médica. Plaza de la Virgen, 4, teléfono 12.369.

PROFESORES ADJUNTOS

- Dr. D. TOMÁS ALCOBER COLOMA. Fisiología General y Especial. Cirilo Amorós, 76, teléfono 17.185.
- Dr. D. VICENTE ALCOBER COLOMA. Histología y Anatomía Patológica. Exarchs, 12, teléfono 14.391.

- Dr. D. JOSÉ ALMELA GUILLÉN. Patología Médica. Paz, 30, teléfono 15.461.
 Dr. D. JULIÁN DELUC TALENS. Pediatría. Bailén, 4, teléfono 15.104.
 Dr. D. FRANCISCO JAVIER GARCÍA-CONDE GÓMEZ. Félix Pizcueta, 6, teléfono 51.661.
 Dr. D. ANDRÉS GARCÍA MARTÍNEZ. Higiene y Microbiología. Gran Vía de Germanías, 27, teléfono 15.030.
 Dr. D. JUAN ANTONIO GISBERT CALABUIG. Medicina Legal. Cádiz, 34.
 Dr. D. FRANCISCO GOMAR GUARNER. Patología Quirúrgica. Játiva, 4 y 6, teléfono 14.833.
 Dr. D. ALFONSO GONZÁLEZ CRUZ. Patología Médica. Avenida de Navarro Reverter, 24, teléfono 55.074.
 Dr. D. IGNACIO MARTÍ ALVAREZ-OSSORIO. Obstetricia y Ginecología. Recaredo, 12, teléfono 11.581.
 D. MANUEL MONTESINOS SÁNCHEZ. Anatomía y Técnica. Cuarte, 32, teléfono 12.672.
 D. VICENTE OLIVER FOGUÉS. Dermatología y Sifiliografía. Cuenca, 55.
 D. JOSÉ DEL REY GIMÉNEZ. Oftalmología. (Interino.)
 Dr. D. VICENTE SIMÓN GÓMEZ. Otorrinolaringología. Convento de Santa Clara, 9, teléfono 17.032.
 Dr. D. VICENTE SORRIBES SANTAMARÍA. Patología Médica. Gran Vía Marqués del Turia, 42, teléfono 53.133.
 Dr. D. BERNARDO VILA OCHANDO. Farmacología y Terapéutica. Conde de Altea, 10, teléfono 13.929.

JEFE DE ELECTORRADIOLOGÍA

- D. JULIÁN CELMA HERNÁNDEZ. Almirante Cadarso, 16, teléfono 14.238.

PROFESORES ESPECIALES

- Srta. CARMEN MONFORTE LARRODÉ. Educación Física. Pizarro, 16, teléfono 15.220.
 Dr. D. FERNANDO RODRÍGUEZ-FORNOS CUESTA. Historia de la Medicina. Plaza de Alfonso el Magnánimo, 14, teléfono 14.154.
 Rvdo. Dr. D. JOSÉ JANINI CUESTA. Religión. Paz, 38
 Dr. D. DIEGO SEVILLA ANDRÉS. Formación Política. Avenida Marqués de Sotelo, 9, teléfono 19.200.
 D. JOSÉ TALÓN RUÍZ. Educación Física. Isabel la Católica, 23.

AYUDANTES DE CLASES PRACTICAS

- D. EMILIO ALCALÁ LLORENTE. Patología Médica. Avenida José Antonio, 57, teléfono 18.889. (Interino.)
 Dr. D. RAFAEL BÁGUENA CANDELA. Patología Médica. Gran Vía del Marqués del Turia, 64, teléfono 12.573.
 D. PEDRO VISIER VICENTE. Otorrinolaringología. Convento Santa Clara, 6, teléfono 11.493.

- Dr. D. WENCESLAO CALVO GARRA. Autopsias Clínicas. Avenida José Antonio, 71.
- D. JOSÉ CASAN CABEZAS. Obstetricia y Ginecología. Bailén, 4. (Interino.) Teléfono 11.898.
- D. LUIS CORTÉS DE LOS REYES. Pediatría. Gran Vía de Germanías, 53, teléfono 13.910. (Interino.)
- D. VICENTE CHAPA POMAR. Patología Quirúrgica. Félix Pizcueta, 23. (Interino.) Teléfono 15.963.
- D. ANTONIO CHOFRE ALBIOL. Patología Quirúrgica. Poeta Quintana, 2, teléfono 10.596.
- D. RICARDO DÍAZ DÍAZ. Terapéutica Quirúrgica. Maestro Gozalbo, 31, teléfono 50.491.
- D. JOSÉ ESPÍ GUEROLA. Obstetricia y Ginecología. Gregorio Mayans, 4, teléfono 14.570.
- D. JOSÉ ESPÍN HERRERO. Patología Médica. (Sec. de Neurología.) Jorge Juan, 15.
- D. DOMINGO ESPINÓS GISBERT. Anatomía Patológica. Isabel la Católica, 3. (Interino.)
- D. JOSÉ GARCÍA LATORRE. Patología Médica. Joaquín Costa, 39, teléfono 54.171.
- D. ELÍAS IGLESIAS GIMENO. Patología Médica. Escalante, 171.
- Dr. D. EMILIO LÓPEZ BOTET. Patología General. Gran Vía de Germanías, 30, teléfono 18.664.
- D. ENRIQUE MALBOYSSON CORRECHER. Patología Quirúrgica. Avenida de José Antonio, 8, teléfono 12.564.
- D. BENJAMÍN NARBONA ARNAU. Patología Quirúrgica. Cotanda, 1, teléfono 19.933.
- Dr. D. FERNANDO PRÓSPER MONFORT. Anatomía y Técnica. Conde de Salvatierra, 4.
- D. PABLO ROMERO CONESA. Patología Médica. San Vicente, 120. (Interino.) Teléfono 16.468.
- D. VICENTE SALVATIERRA MATEU. Obstetricia y Ginecología. Gran Vía de Fernando el Católico, 57. (Interino.)
- D. VICENTE TORMO ALFONSO. Patología Médica. Gran Vía del Marqués del Turia, 42.
- D. ENRIQUE TORRELLA GIL. Higiene. Gran Vía del Marqués del Turia, 8.
- D. JULIO VALLS ILLUECA. Patología Médica. Sagunto, 77. (Interino.) Teléfono 50.252.
- D. SANTIAGO BARCIA PUJOL. Anatomía y Técnica. Gran Vía de Germanías, 55, teléfono 52.147. (Interino.)

MEDICOS DE GUARDIA

- Dr. D. VICENTE GÓMEZ-FERRER NAVARRO. Avenida de José Antonio, 10, teléfono 16.330.
- Dr. D. FRANCISCO J. RIETA SISTER. Plaza de la Virgen, 4, teléfono 12.369.

MEDICOS INTERNOS

- D. FELIPE ALCALÁ NÚÑEZ. Anatomía. Plaza Alfonso el Magnánimo, 14, teléfono 16.791.
- D. JOSÉ MARÍA MIGUEL BORJA. Higiene. Avenida Barón de Cárcer, 36, teléfono 53.507.
- Dr. D. FRANCISCO BROSETA CASANÍ. Autopsias Clínicas. Alboraya, 50, teléfono 12.635.
- D. ROMÁN CALABUIG CAMPOS Anatomía y Técnica. Paz, 7, teléfono 52.155.
- D. EPIFANIO CASTILLO AMORÓS. Farmacología. Muñoz Degraín, 2, tel. 18.424.
- D. EMILIO DAMIÁ MAIQUES. Electrorradiología. Pérez Pujol, 5, tel. 19.239.
- D. MIGUEL FERNÁNDEZ FRESNEDA. Medicina Legal. Libreros 5.
- D. ENRIQUE FORNES PERIS. Histología. Avenida Barón de Cárcer, 43, teléfono 51.067.
- D. ANDRÉS GRISOLIA GARCÍA. Fisiología General. Maestro Gozalbo, 21, teléfono 16.770.
- D. LORENZO ROBERTO MARCO AHUIR. Laboratorios Clínicos. Isabel la Católica, 14, teléfono 15.916.
- D. JUAN JOSÉ MARTÍNEZ CUESTA. Patología General. Salvá, 1.
- D. MANUEL PLASENCIA MULEY. Electrología. Marqués de Sotelo, 9, teléfono 13.191. (Interino.)
- D. FRANCISCO RAMÓN LLIN. Electrorradiología. Pizarro, 11, teléfono 15.810. (Interino.)
- D. RAMÓN ZARAGOZÁ PUELLES. Electrología. Convento Jerusalén, 57, teléfono 15.420.

CONSERVADOR DEL MUSEO ANATOMICO

Dr. D. ANTONIO CLAVERO NÚÑEZ. Pizarro, 14, teléfono 19.419.

DIBUJANTE FOTOGRAFO

D. EMILIO CHIRIVELLA PASCUAL. Gran Vía del Marqués del Turia, 22, teléfono 52.762.

ESCULTOR ANATOMICO

D. LUIS ROIG D'ALÓS. Lepanto, 1, teléfono 19.891.

REGIDORA DE ENFERMERAS

Srta. ANA MARÍA PONS CARDA. Grabador Esteve, 36, teléfono 51.938.

CALENDARIO ESCOLAR

PROYECTO DE CALENDARIO ACADEMICO PARA EL CURSO 1952-53
 COMIENZA EL CURSO EL 3 DE OCTUBRE DE 1952 Y TERMINA EL 30 DE JUNIO DE 1953

MES	VACACIONES	Número de días
1952	Los domingos 5, 12, 19 y 26.	4
Octubre	El día 12, domingo, es la Fiesta de la Hispanidad.	
	El día 18, San Lucas Evangelista y Médico, Patrón de la Facultad.	1
	El día 29, conmemoración de los caídos por Dios y por la Patria.	1
Noviembre	El día 1, Fiesta de Todos Santos.	1
	Los domingos 2, 9, 16, 23 y 30.	5
	El día 20, aniversario de la muerte de José Antonio.	1
Diciembre	Los domingos 7 y 14.	2
	El día 8, fiesta de la Inmaculada.	1
	Del 21 al 31, vacaciones de Navidad.	11
1953		
Enero	Del 1 al 7, vacaciones de Navidad.	7
	Los domingos 11, 18 y 25.	3
	El día 22, San Vicente Mártir, Patrón de Valencia.	1
Febrero	Los domingos 1, 8, 15 y 22.	4
	El día 9, conmemoración de los Estudiantes Caídos.	1
Marzo	Los domingos 1, 8, 15, 22 y 29.	5
	El día 7, Santo Tomás de Aquino, Patrón de los Estudiantes.	1
	El día 10, conmemoración de los Mártires de la Tradición.	1
	Los días 17, 18 y 19, Fiestas de San José.	3
Abril	Día 1, Fiesta de la Victoria.	1
	Del 2 al 14, vacaciones de Semana Santa, Pascua de Resurrección y fiesta de San Vicente Ferrer.	13
	Los domingos 19 y 26.	2
	El domingo 19 es la Fiesta de la Unificación.	
Mayo	El día 23, Fiesta del Libro.	1
	El día 2, Fiesta de la Independencia.	1
	Los domingos 3, 10, 17, 24 y 31.	5
Junio	El jueves día 14, la Ascensión del Señor.	1
	El día 4, fiesta de Corpus Christi.	1
	Los domingos 7, 14, 21 y 28.	4
	El día 29, fiesta de San Pedro y San Pablo.	1
	TOTAL DÍAS DE VACACIONES.	83

ASIGNATURAS Y HORARIO

CUADRO SINÓPTICO DEL HORARIO, LOCALES DE LAS

CLASES Y PROFESORES QUE DAN LAS ENSEÑANZAS

FACULTAD VIEJA (Guillén de Cas

HORAS	ANFITEATRO «CAJAL»	AULA N.º 1 DR. GIL Y MORTE	AULA N.º 2 DR. PESET	AULA DEL DOCTOR RODRIGUEZ-FORNOS
8 a 9			Dr. Llombart.	Dr. Gascó.
9 a 10		Dr. Bonilla.	Dr. Belloch.	{Dr. Bartual y {Dr. Rodrigo.
10 a 11	Dr. Martí A. Osorio.	Dr. Beltrán.	Dr. Belloch.	
11 a 12	Dr. Janini.	Dr. Beltrán.	Dr. Carmena.	Dr. Basterra.
12 a 13	Dr. R. Fornos Cuesta.	Dr. Valdés.	Dr. Bonilla.	Dr. López Gómez y Dr. Alberca.
13 a 14		Dr. Sanchis Bayarri		
19 a 20		{Dr. Beltrán, {Dr. Alcalá y {Dr. Gascó.		
20 a 21		{Dr. Barcia, {Dr. Sanchis Bayarri y {Dr. Llombart.	Dr. Alcalá.	

tro, 24)

FACULTAD NUEVA (Paseo de Valencia al Mar)

POLICLINICA	AULA N.º 1	AULA N.º 2	AULA N.º 3	SALA DISECCION
Dr. López Trigo.	Dr. Barcia. Dr. Alcalá.		Dr. Campos.	Dr. Alcalá. Dr. Barcia.
Dr. Esteller y Dr. Gascó.		Dr. García-Blanco. Dr. García-Blanco. Dr. Sanchis Bayarri. Dr. Llombart.		

RELACION COMPRESI

8 a 9			Anatomía patológica. M. J. S.	2.º Patología quirúrgica. L. M. V.
9 a 10		1.º Obstetricia y Ginecología.	Farmacología.	{Otorrinolaringología. L. M. V. {Pediatria. M. J. S.
10 a 11	Matronas	1.º Patología Médica.	Terapéutica física. M. J. S.	{Dermatología y Venereología. {1.º Patología quirúrgica.
11 a 12	Deontología	2.º Patología Médica.	Patología general.	Oftalmología. L. M. V.
12 a 13	Historia de la Medicina	3.º Patología Médica.		{Medicina legal. L. M. V. {Psiquiatria. M. J. S.
13 a 14		Higiene. L. M. M. J. V.		
19 a 20		{Geriatría, {Urología. {Cirugía torácica.		
20 a 21		{Neurocirugía. {Parasitología. {Cancerología.	Enfermeras.	

VA POR ASIGNATURAS

3.º Patología quirúrgica.	2.º Anatomía. 1.º Anatomía.		Practicantes. 1.º L. M. M. 2.º J. V. S.	1.º Técnica anatómica. 2.º Técnica anatómica.
		Fisiología especial.		
		Fisiología general (intensivo)		
		Microbiología L. M. M. J. V.		
		Histología. L. M. V.		

HORARIO Y LOCALES PARA LAS CLASES TEORICO-PRACTICAS DEL CURSO DE 1952-53

Curso	Asignatura	Profesor	Horario	Local
PRIMER CURSO	Histología y Técnica Micrográfica	Dr. D. Antonio Llombart Rodríguez	De 13 a 14	Facultad nueva.—L., M., V.
	1.º de Anatomía descriptiva y topográfica	Dr. D. Rafael Alcalá Santaella	De 9 a 10	Facultad nueva.—Diaria.
	1.º de Técnica anatómica	Dr. D. Rafael Alcalá Santaella	De 8 a 9	Facultad nueva.—Diaria.
	Fisiología general y Química fisiológica	Dr. D. José García-Blanco	De 12 a 13	Facultad nueva.—Intensivo.
	Química experimental	Dr. D. José María Viguera	De 12 a 13	Facultad de Ciencias.—L., M., V.
	Física experimental	Dr. D. Joaquín Catalá	De 12 a 13	Facultad de Ciencias.—M., J., S.
	1.º de Formación política	Dr. D. Diego Sevilla		Facultad nueva.
	1.º de Religión	Dr. D. José Janini		Facultad nueva.
	1.º de Educación física	Dr. D. José Talón		Facultad nueva.
	SEGUNDO CURSO	2.º de Anatomía	Dr. D. Juan J. Barcia Goyanes	De 8 a 9
2.º de Técnica		Dr. D. Juan J. Barcia Goyanes	De 9 a 10	Facultad nueva.—Diaria.
Fisiología especial		Dr. D. José García-Blanco	De 10 a 11	Facultad nueva.—Diaria.
Microbiología médica		Dr. D. Vicente Sanchis Bayarri	De 12 a 13	Facultad nueva.—Diaria.
2.º de Formación política		Dr. D. Diego Sevilla		Facultad nueva.
2.º de Religión		Rvdo. Dr. D. José Janini		Facultad nueva.
2.º de Educación física		Dr. D. José Talón		Facultad nueva.
TERCER CURSO	Anatomía patológica	Dr. D. Antonio Llombart Rodríguez	De 8 a 9	Facultad vieja.—Aula núm. 2. M., J. y S.
	Farmacología experimental	Dr. D. Vicente Belloch Montesinos	De 9 a 10	Facultad vieja.—Aula núm. 2. Diaria.
	Terapéutica física	Dr. D. Vicente Belloch Montesinos	De 10 a 11	Facultad vieja.—Aula núm. 2. M., J. y S.
	Patología general	Dr. D. Miguel Carmena Villarta	De 11 a 12	Facultad vieja.—Aula núm. 2. Diaria.
	3.º Formación política	Dr. D. Diego Sevilla		Facultad vieja.—Anfiteatro Anatómico.
	3.º Religión	Rvdo. Dr. D. José Janini		Facultad vieja.—Anfiteatro Anatómico.
	3.º Educación física	Dr. D. José Talón		Facultad vieja.—Anfiteatro Anatómico.
CUARTO CURSO	1.º de Patología médica	Dr. D. Manuel Beltrán Báguena	De 11 a 12	Facultad vieja.—Diaria.
	1.º de Patología quirúrgica	Dr. D. José Gascó Pascual	De 10 a 11	Facultad vieja.—Diaria.
	Psicología	Dr. D. Francisco Alcayde Vilar		Facultad vieja.
	1.º de Obstetricia y Ginecología	Dr. D. Francisco Bonilla Martí	De 9 a 10	Facultad vieja.—Aula núm. 1.
QUINTO CURSO	2.º de Patología quirúrgica	Dr. D. José Gascó Pascual	De 8 a 9	Facultad vieja.—Salón de Actos. L., M., V.
	2.º de Patología médica	Dr. D. Manuel Beltrán Báguena	De 10 a 11	Facultad vieja.—Aula núm. 1. Diaria.
	Otorrinolaringología	Dr. D. Rafael Bartul Vicens	De 9 a 10	Facultad vieja.—Salón de Actos. L., M., V.
	Pediatría	Dr. D. Dámaso Rodrigo Pérez	De 9 a 10	Facultad vieja.—Salón de Actos. M., J., S.
	Oftalmología	Dr. D. Jesús Basterra Santacruz	De 11 a 12	Facultad vieja.—Salón de Actos. L., M., V.
	2.º de Obstetricia y Ginecología	Dr. D. Francisco Bonilla Martí	De 12 a 13	Facultad vieja.—Aula núm. 2. M., J., S.
	SEXTO CURSO	3.º de Patología quirúrgica	Dr. D. José Tomás y López Trigo	De 8 a 9
3.º de Patología médica		Dr. D. José Almela Guillén	De 9 a 10	Facultad vieja.—Aula núm. 1. Diaria.
Dermatología y Sifiliografía		Dr. D. José Esteller Luengo	De 11 a 12	Facultad vieja.—Policlínica. Diaria.
Medicina legal		Dr. D. Leopoldo López Gómez	De 10 a 11	Facultad vieja.—Salón de Actos. L., M., V.
Psiquiatría		Dr. D. Román Alberca Lorente	De 10 a 11	Facultad vieja.—Salón de Actos. M., J., S.
Higiene		Dr. D. Vicente Sanchis Bayarri	De 13 a 14	Facultad vieja.—Aula núm. 1. Diaria.
SEPTIMO CURSO		Historia de la Medicina	Dr. D. Fernando R. Fornos Cuesta	De 12 a 13
	Deontología médica	Rvdo. Dr. D. José Janini	De 11 a 12	Facultad vieja.—Diaria.
	Prácticas de Obstetricia	Dr. D. Francisco Bonilla Martí		Facultad vieja.—Maternidad. Diaria.
	Prácticas de Pediatría	Dr. D. Dámaso Rodrigo Pérez		Facultad vieja.—Clínica Niños.
	Prácticas de Clínica médica	Dr. D. José Almela Guillén		Facultad vieja.—Clínica Médica.
	Prácticas de Clínica quirúrgica	Dr. D. José Gascó Pascual		Facultad vieja.—Clínica Médica y Quiróf.
	DOCTORADO	Neurocirugía	Dr. D. Juan J. Barcia Goyanes	De 20 a 21
Geriatría		Dr. D. Manuel Beltrán Báguena	De 19 a 20	Facultad vieja.
Urología		Dr. D. Rafael Alcalá Santaella	De 19 a 20	Facultad vieja.
Parasitología		Dr. D. Vicente Sanchis Bayarri	De 20 a 21	Facultad vieja.
Cancerología		Dr. D. Antonio Llombart Rodríguez	De 20 a 21	Facultad vieja.
Cirugía torácica		Dr. D. José Gascó Pascual	De 19 a 20	Facultad vieja.
ENSEÑANZA DE PRACTICANTES		Primer curso	Dr. D. Rafael Campos Fillol	De 8 a 9
	Segundo curso	Dr. D. Rafael Campos Fillol	De 8 a 9	Facultad nueva.—J., V., S.
MATRONAS	Primer curso	Dr. D. Ignacio Martí Alvarez-Ossorio	De 10 a 11	Facultad vieja.—Anfiteatro Anatómico.
	Segundo curso	Dr. D. Ignacio Martí Alvarez-Ossorio	De 10 a 11	
ENSEÑANZA DE ENFERMERAS	Primer curso (jueves)	Dr. D. Rafael Alcalá Santaella	De 20 a 21	Facultad vieja.—Aula núm. 2.
	Segundo curso (sábados)	Dr. D. Rafael Alcalá Santaella	De 20 a 21	

Este horario y distribución fué aprobado en la Junta de Facultad celebrada el día 26 de junio de 1952.

V.º B.º
EL DECANO,

Valencia 15 de Sepbre. de 1952

EL SECRETARIO DE LA FACULTAD,



[Signature]



APROBADO:
EL RECTOR DE LA UNIVERSIDAD,

[Signature]

[Signature]

CURSO DE 1591-52

Cuadro de Tribunales de exámenes aprobado por la Junta de Facultad, celebrada el día 8 de mayo de 1952, para los alumnos oficiales con dispensa de escolaridad, alumnos no oficiales del plan moderno y plan antiguo en la convocatoria de junio, alumnos oficiales y no oficiales de las convocatorias de septiembre, noviembre y enero y Tribunal de Licenciatura para todo el año académico.

ASIGNATURAS	PROFESORES
1.º y 2.º de Anatomía y 1.º y 2.º de Técnica Anatómica.	Doctores don Juan José Barcia Goyanes, don Rafael Alcalá Santaella y don Rafael Campos Fillol.
Histología y Anatomía Patológica.	Doctores don Antonio Llombart, don Vicente Sanchis Bayarri y don Vicente Alcober.
Microbiología e Higiene.	Doctores don Antonio Llombart, don Vicente Sanchis Bayarri y don Andrés García Martínez.
Fisiologías General y Especial.	Doctores don Vicente Belloch, don José García-Blanco, y don Tomás Alcober.
Farmacología y Terapéutica Física.	Doctores don Vicente Belloch, don José Gascó y don Bernardo Vila Ochando.
Patología General.	Doctores don Miguel Carmena, don José Almela y don F. Javier García-Conde.
1.º de Patología Médica.	Doctores don Manuel Beltrán, don Miguel Carmena y don Alfonso González Cruz.
2.º de Patología Médica.	Doctores don Manuel Beltrán, don Miguel Carmena y don José Almela.
3.º de Patología Médica.	Doctores don Manuel Beltrán, don Miguel Carmena y don Vicente Sorribes.
1.º de Patología Quirúrgica.	Doctores don José Gascó, don José Tomás López-Trigo y don Francisco Gomar.
2.º de Patología Quirúrgica.	Doctores don José Gascó, don José Tomás López-Trigo y don Nicasio Belloch Giner.
3.º de Patología Quirúrgica.	Doctores don José Gascó, don José Tomás López-Trigo y don Francisco Gomar.
Obstetricia y Ginecología.	Doctores don Dámaso Rodrigo, don Francisco Bonilla y don Ignacio Martí A. Ossorio.
Pediatría.	Doctores don Dámaso Rodrigo, don Francisco Bonilla y don Julián Deluc.
Oftalmología, Oto-rino-laringología y Dermatología.	Doctores don Jesús Basterra, don Rafael Bartual y don José Esteller.
Medicina Legal y Psiquiatría.	Doctores don Leopoldo López Gómez, don Román Alberca y don Juan Antonio Gisbert.
Psicología.	Doctores don Francisco Alcayde, don Román Alberca y don Juan Antonio Gisbert.
Historia de la Medicina.	Doctores don Manuel Beltrán, don Rafael Alcalá y don Fernando Rodríguez-Fornos Cuesta.
Neurocirugía.	Doctores don Juan José Barcia, don José Gascó y don Rafael Bartual.
Urología.	Doctores don Rafael Alcalá, don José Gascó y don Manuel Montesinos.
Parasitología.	Doctores don Antonio Llombart, don Vicente Sanchis Bayarri y don Andrés García Martínez.
Cancerología.	Doctores don Antonio Llombart, don Vicente Sanchis Bayarri y don Vicente Alcober.
Endocrinología.	Doctores don Vicente Belloch, don Francisco Bonilla y don Bernardo Vila Ochando.
Trastornos del lactante.	Doctores don Dámaso Rodrigo, don José Almela y don Julián Deluc.
Religión y Deontología.	Doctores D. Román Alberca, don José Janini y don Vicente Sorribes.
Matronas 1.º y 2.º	Doctores don Dámaso Rodrigo, don Francisco Bonilla y don Ignacio Martí A. Ossorio.
1.º de Practicantes.	Doctores don José Esteller, don Rafael Campos y don José Tomás López-Trigo.
2.º de Practicantes.	Doctores don Francisco Bonilla, don Rafael Campos y don F. Javier García-Conde.
Formación Política.	Doctores don Leopoldo López Gómez y los dos titulares.
Enfermeras 1.º y 2.º	Doctores don Rafael Alcalá, don Rafael Campos y don Manuel Montesinos.
Ingreso para Practicantes y Matronas.	Doctores don Rafael Campos y los que designe el Rectorado de las Facultades de Ciencias y Filosofía y Letras (Catedráticos o Profesores Adjuntos).

TRIBUNAL PARA LAS LICENCIATURAS

Presidente: Dr. D. Manuel Beltrán Báguena; Vocales: Dres. D. Rafael Alcalá Santaella, D. Vicente Sanchis Bayarri y D. Jesús Basterra Santa-Cruz; Secretario: Dr. D. José Esteller.

V.º B.º
EL DECANO,



[Signature]



APROBADO:
EL RECTOR DE LA UNIVERSIDAD,

[Signature]

Valencia 15 de Sepbre. de 1952
EL SECRETARIO DE LA FACULTAD,

[Signature]

DISPOSICIONES SOBRE PRELACIÓN DE ASIGNATURAS, INCOMPATIBILIDADES, PLAZOS DE MATRÍCULAS Y PLANES DE ESTUDIOS

PRELACION DE ASIGNATURAS E INCOMPATIBILIDADES

Para examinarse de las asignaturas de segundo curso se requiere tener aprobadas todas las del primero, menos Física y Química.

Para examinarse del tercer curso se requiere tener aprobadas previamente las del segundo, a excepción de la Microbiología, que se puede simultanear con la Anatomía Patológica, con la Farmacología y con la Terapéutica Física, pero que hay que aprobarla antes del examen de Patología General. Para examinarse en el tercer curso de Farmacología es requisito indispensable el haber aprobado la Física y la Química Experimental.

Para poder examinarse de las asignaturas del cuarto curso se han de tener aprobadas todas las asignaturas de tercero.

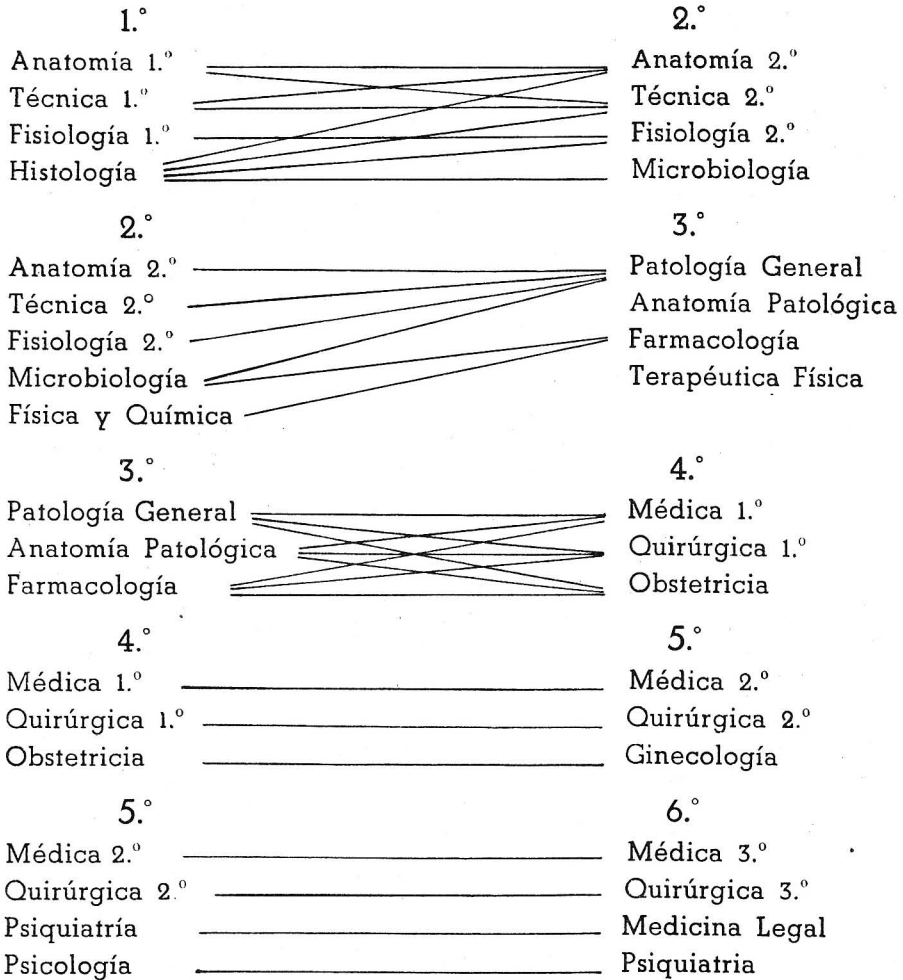
Para examinarse de quinto curso se guardará la debida prelación de primero de Médica con segundo; primero de Quirúrgica con segundo; Obstetricia con Ginecología y primero de Médica y primero de Quirúrgica con Pediatría.

Para examinarse de sexto curso el alumno habrá de tener aprobado, para examinarse de tercero de Médica, el segundo. Para tercero de Quirúrgica, el segundo de la misma. Para la Psiquiatría aprobada la Psicología y para la Medicina Legal aprobar previamente la Psiquiatría.

Para poder examinarse de las prácticas correspondientes al séptimo curso los alumnos, además de tener aprobadas todas las asignaturas correspondientes al sexto curso, habrán de tener hechos el mínimo de prácticas que el Catedrático de la enseñanza considere necesarias.

La Religión, Formación Política y Educación Física pueden ser aprobadas durante todos los cursos de la carrera.

GRAFICA INDICADORA DE LAS INCOMPATIBILIDADES DE ASIGNATURAS



7.º

Para poderse examinar de las prácticas del 7.º curso, los alumnos, además de tener aprobadas las asignaturas correspondientes, habrán de tener hechas el mínimo de prácticas que el Catedrático de la asignatura considere necesarias.

Las líneas que figuran en el presente cuadro indican que los alumnos no pueden examinarse de las asignaturas del curso inmediatamente superior, sin tener aprobadas las del curso inferior.

PLAZOS DE MÁTRICULAS

ORDEN DE 25 DE SEPTIEMBRE DE 1950. (B. O. DEL E. DEL 30 DE SEPTIEMBRE.)

Alumnos oficiales

1.º de septiembre al 1 de octubre, derechos *sencillos*.

16 de octubre al 31 de octubre, derechos *dobles*.

Alumnos libres

10 de enero al 10 de febrero, derechos *sencillos*.

11 de febrero al 10 de marzo, derechos *dobles*.

Dispensas de escolaridad

Solicitudes: Desde 1.º de noviembre al 20 de diciembre de cada año.

Resolución: En 31 de diciembre.

No se tramitarán las peticiones que se formulen desde el 21 al 31 de diciembre y desde 1.º de enero al 31 de octubre.

PLANES DE ESTUDIOS

ALUMNOS PLANES ANTIGUOS

ORDEN DE 26 DE SEPTIEMBRE DE 1950. (B. O. DEL E. DEL 30 DE SEPTIEMBRE)

Los alumnos que comenzaron su licenciatura con anterioridad a la Ley de Ordenación Universitaria (29 de julio de 1943) y tengan alguna asignatura pendiente de aprobación, podrán continuar sus estudios por dicho plan y por enseñanza *libre*.

PLAZOS: Los mismos que se establecen para la enseñanza libre en la orden anterior.

Los licenciados (planes antiguos) que tengan aprobada alguna asignatura del Doctorado por el plan antiguo, podrán terminarlo por el mismo plan que lo iniciaron, por enseñanza *libre*. Aprobación tesis con arreglo a las normas que regían en aquellos planes.

CARRERA DE PRACTICANTE Y MATRONA

ORDEN DE 10 DE JULIO DE 1940. (B. O. DEL E. DEL 20 DE JULIO)

Art. 1.º Se exige tener aprobados tres cursos de Bachillerato, más Fisiología e Higiene, y dieciocho años cumplidos al verificar la matrícula.

ORDEN DEL RECTORADO SOBRE MATRICULA, ENSEÑANZA LIBRE Y DISPENSA DE ESCOLARIDAD

Ilmo. Sr.: A fin de que no haya disparidad de criterio entre las Facultades de esta Universidad al aplicar las disposiciones dictadas por nuestro Ministerio respecto a matrícula, enseñanza libre y dispensas de escolaridad.

Este Rectorado ruega a V. I. encargue a la Secretaría de esa Facultad lo siguiente:

1.º Que se respeten, rigurosamente, los plazos de matrícula señalados en la Orden fecha 25 de septiembre último (B. O. del E. del 30).

2.º Los alumnos podrán solicitar matrícula por *enseñanza libre* de todas aquellas asignaturas que tengan pendiente de aprobación, sin formar curso completo, y el siguiente.

3.º Las dispensas de escolaridad se tramitarán dentro del plazo que se preceptúa en la Orden anteriormente citada.

4.º Los alumnos que deseen matricularse de dos o más cursos han de solicitar de este Rectorado la dispensa de escolaridad correspondiente, dentro del plazo antes aludido y fundamentada en los motivos legales establecidos, siempre que no les queden pendientes más de dos asignaturas de cursos anteriores. Las instancias han de ser tramitadas por las Facultades que las remitirán informadas a este Rectorado.

5.º Las disciplinas complementarias no se tomarán en consideración para obtener matrícula en cualquiera de sus clases, guardando el orden de prelación establecido para ellas.

6.º No podrá formalizarse matrícula de asignaturas sueltas del curso siguiente al en que se haya obtenido matrícula total, ni de disciplinas fundamentales ni de las complementarias.

7.º Los alumnos oficiales que después de matriculados y comenzado el curso, no pudieran asistir a las clases por haber obtenido becas de estudio con residencia obligada fuera de esta capital, podrán solicitar y obtener, previo informe de las Facultades, dispensa de escolaridad sencilla.

Dios guarde a V. I. muchos años.—Valencia, 27 de noviembre de 1950.—El Rector, R. Fornos. Ilmo. Sr. Decano de la Facultad de Medicina.

NORMAS SOBRE LOS ESTUDIOS DE PRACTICANTE

ORDEN DE 4 DE DICIEMBRE DE 1951. (B. O. DEL ESTADO DEL 6 DE ENERO DE 1952)

Ilmo. Sr.: En tanto se dicta el Reglamento de las Escuelas Profesionales de Practicantes,

Este Ministerio ha tenido a bien disponer, con carácter provisional, lo siguiente:

1.º A partir del curso académico de 1952-53, todos los alumnos que deseen cursar los estudios de practicante deberán realizar un examen de ingreso en la Universidad, además de tener la escolaridad de tres años de Bachillerato y haber aprobado la asignatura de Ciencias Naturales en la parte que afecta a Fisiología e Higiene, según lo dispuesto en los artículos 2.º y 3.º de la Orden ministerial de 10 de julio de 1940 (B. O. del E. del 20) y Orden de 29 de enero de 1942 (B. O. del E. del 4 de febrero).

2.º El examen de ingreso comprenderá dos ejercicios, uno escrito y otro oral, siendo eliminatorio el primero de ellos.

El ejercicio escrito constará de: escritura al dictado de un autor moderno, apreciándose la caligrafía y ortografía del alumno, y resolución de un problema de Aritmética, con razonamiento y desarrollo de las operaciones.

El ejercicio oral versará sobre Gramática Castellana, Geografía, Historia de España, nociones de Aritmética y Geometría y Ciencias Naturales, con preguntas que no rebasen los límites de los estudios que se exigen para estas disciplinas en los tres primeros cursos del Bachillerato vigente.

3.º El Tribunal que habrá de juzgar estos ejercicios quedará constituido por un catedrático o profesor adjunto de la Facultad de Filosofía y Letras, otro de la de Ciencias y otro de la de Medicina, designados por el Rectorado a propuesta de los Decanatos respectivos.

4.º Los derechos de inscripción de matrícula del examen de ingreso serán de cincuenta pesetas.

5.º Para el examen de ingreso se abrirán dos plazos de inscripción de matrícula:

Del 1 al 10 de junio, valedera para la convocatoria de exámenes de dicho mes que tendrán lugar del 15 al 30 del mismo.

Del 1 al 10 de septiembre, valedera para los exámenes de esta convocatoria que habrán de celebrarse del 15 al 30 del propio mes.

6.º Los plazos de inscripción de matrícula de carrera, tanto para los alumnos de enseñanza oficial como libre, serán los establecidos con carácter general para las distintas Facultades Universitarias en la Orden ministerial de 25 de septiembre de 1950 (B. O. del E. del 30) o los que a este respecto pudieran, en su día, establecerse, celebrándose los exámenes en la convocatoria de junio y en la de septiembre para los no admitidos o no presentados en aquélla, debiendo aportar los alumnos libres, en el acto del examen, los certificados acreditativos de haber realizado las prácticas correspondientes al curso de que se trate, tal como dispone el artículo octavo del Real Decreto de 10 de agosto de 1904 (*Gaceta* del 12).

7.º Se exigirá la escolaridad de dos cursos establecidos para la carrera en el Real Decreto de 10 de agosto de 1904 antes citado.

8.º Queda autorizada la Dirección General de Enseñanza Universitaria para dictar cuantas disposiciones estime convenientes para el mejor cumplimiento de lo que por la presente Orden se dispone.

Lo digo a V. I. para su conocimiento y demás efectos.—Dios guarde a V. I. muchos años.—Madrid, 4 de diciembre de 1951.—*Ruiz Giménez*.—Ilmo. Sr. Director General de Enseñanza Universitaria.

ORDEN DE LA DIRECCIÓN GENERAL DE ENSEÑANZA UNIVERSITARIA FECHA 24 DE ENERO DE 1952 (B. O. DEL E. DEL 10 DE FEBRERO)

Magfcos. y Excmos. Sres.: Vistas las consultas elevadas sobre aplicación de la Orden Ministerial de 4 de diciembre de 1951 (B. O. del E. del 6 de enero de 1952) sobre examen de *ingreso* para los estudios de Practicante:

Esta Dirección General, al amparo de lo dispuesto en el número octavo de la expresada disposición, ha dispuesto:

1.º Las primeras convocatorias de examen de Ingreso para Practicantes tendrán lugar en junio y septiembre del presente año de 1952.

Los alumnos aprobados en estas convocatorias podrán matricularse para los estudios del primer año en el curso 1952-53, verificándolo en los plazos que corresponda, según el número sexto de la Orden, y lo mismo se observará en lo sucesivo.

2.º Para realizar el examen de ingreso no será necesario haber cumplido los dieciocho años, pero será preciso tenerlos cumplidos como dispone la O. M. de 10 de julio de 1940, antes de matricularse en las enseñanzas de primer curso.

3.º Los alumnos que no aprueben el segundo ejercicio en el examen de ingreso, podrán repetirlo, matriculándose de nuevo, en convocatorias sucesivas siéndoles válido el ejercicio aprobado.

Lo digo a VV. MM. EE. para su conocimiento y demás efectos.—Dios guarde a VV. MM. EE. muchos años.—Madrid, 24 de enero de 1952.—El director general, *Joaquín Pérez Villanueva*.—Magfcos. y Excmos. Sres. Rectores de todas las Universidades.

LOS ESTUDIOS DE MATRONAS

ORDEN DE 19 DE FEBRERO DE 1952 (B. O. DEL E. DEL 14 DE MARZO)

Ilmo. Sr.: Vista la petición formulada por el Consejo General de Colegios Oficiales de Matronas de España,

Este Ministerio ha resuelto que la Orden Ministerial de 4 de diciembre último (B. O. del Estado de 6 de enero siguiente) y las Instrucciones dictadas por esa Dirección General en su Orden de 24 de enero (B. O. del Estado de 10 del actual) sobre examen de ingreso para los estudios de Practicante, se hagan extensivos a los estudios de Matrona en los propios términos y condiciones.


Lo digo a V. I. para su conocimiento y demás efectos.—Dios guarde a V. I. muchos años.—Madrid, 19 de febrero de 1952.—*Ruiz Giménez*.—Ilmo. Sr. Director General de Enseñanza Universitaria.

EL NUEVO PLAN EN LOS ESTUDIOS DE MEDICINA

Ajustadas ya las páginas de esta Sección, se ha publicado en el *Boletín Oficial del Estado* del día 21 de septiembre actual, la Orden Ministerial de 20 de septiembre de 1952, por la que se dispone la modificación del plan de estudios de la Facultad de Medicina en su primer curso.

Por el extraordinario interés de la citada disposición, reproducimos en el *Apéndice* de este Anuario un resumen en consonancia con los estudios de nuestra Facultad.


INFORMACION GRAFICA



EL MAESTRO CAJAL .

EL HOMENAJE A CAJAL DE NUESTRA FACULTAD DE MEDICINA

Fotografía de don Santiago Ramón y Cajal en la época que fué Catedrático de Anatomía de la Facultad de Medicina de Valencia.



Dos estudiantes de Medicina, en nombre de los Profesores y alumnos de nuestra Escuela, ofrendan a la memoria del Maestro, una corona de laurel colocada sobre la lápida dedicada a Cajal, que preside el Anfiteatro Anatómico.




DR. D. FERNANDO RODRIGUEZ FORNOS

Rector Magnífico de la Universidad de Valencia y Catedrático de Patología Médica de su Facultad de Medicina, fallecido en nuestra ciudad el 8 de noviembre de 1951.

EL HOMENAJE DE LA FACULTAD DE MEDICINA DE VALENCIA A SU CATEDRÁTICO DR. RODRÍGUEZ FORNOS

El Excmo. Sr. Ministro de Educación Nacional, Sr. Ruiz Giménez, descubriendo la lápida que rotula el Aula dedicada al Prof. Rodríguez Fornos.




La lápida—aspecto severo, dedicación afectuosa—colocada en lo que fué Salón de Actos del viejo edificio de la Facultad de Medicina, y que ahora señala el Patronato espiritual del llorado Maestro, con la denominación de "Aula Rodríguez Fornos"

**1 CONMEMORACION DE LA FIESTA DE SAN LUCAS,
PATRON DE LA FACULTAD DE MEDICINA DE VALENCIA**



Fotografía obtenida a la terminación del acto religioso dedicado a San Lucas y que refleja la gran concurrencia que asistió al mismo.




El Profesor D. Román Alberca, Catedrático de Psiquiatría, pronunciando en el nuevo edificio de la Facultad de Medicina, una lección magistral, como uno de los actos conmemorativos de la fiesta de San Lucas.




LA VIRGEN DE LA SABIDURÍA

Talla en madera policromada, obra del Profesor de la Escuela de Bellas Artes de Valencia, don Enrique Giner, que preside la Capilla de la Facultad.

CONMEMORANDO EL CENTENARIO DEL NACIMIENTO DE FERRÁN



Jaime Ferrán, el sabio médico catalán cuya memoria ha sido exaltada en una sesión apologética celebrada en Valencia, con la cooperación de los distintos sectores de la clase médica valenciana.



En este homenaje celebrado en la Universidad de Valencia y al que cooperaron todas las entidades sanitarias de la Ciudad, llevó la voz de nuestra Facultad de Medicina, el Catedrático de Higiene Prof. D. Vicente Sanchis Bayarri.

EL PROF. GERARDO DOMAGK, PREMIO NOBEL DE MEDICINA, EN VALENCIA



El Prof. Domagk dando su conferencia sobre "Quimioterapia de la tuberculosis", pronunciada en lengua castellana.



El Profesor Domagk al terminar su conferencia recibe los aplausos del público; le acompañan en el estrado las autoridades médico-sanitarias de Valencia.

EL HOMENAJE DE LA FACULTAD DE MEDICINA AL
DESCUBRIDOR DE LAS SULFAMIDAS



El Sr. Rector de la Universidad D. José Cortés Grau, entrega al Prof. Domagk el título de Prof. Honorario de la Facultad de Medicina, que le ofrecen en nombre de la misma el Decano Prof. Barcia y Secretario Prof. Campos Fillol.



El nombramiento de Profesor Honorario a favor del Dr. Domagk fué extendido en un artístico pergamino, magnífica obra pictórica del Profesor de dibujo de la Escuela de Bellas Artes, D. Enrique Giner.



PREMIO AL MÉRITO EN
EL TRABAJO OTORGA-
DO A UN FUNCIONARIO
DE NUESTRA FACULTAD
DE MEDICINA


El Excmo. Sr. Ministro de Educación Nacional Sr. Ruiz Giménez, imponiendo al Conserje de la Facultad de Medicina don Emilio Vicent la Medalla al mérito en el Trabajo, que le fué concedida en el pasado año por el Gobierno español,

LA AUTORIDAD MILITAR HACE ENTREGA A LA FACULTAD DE MEDICINA DE LA TOTALIDAD DE SU NUEVO EDIFICIO




El Vicedecano de la Facultad de Medicina Prof. Llombart, firmando el acta de recepción de la totalidad del edificio, en unión del Secretario Dr. Campos Fillol. Las autoridades militares están representadas por el Teniente Coronel de Sanidad Militar Dr. Más Cleriés; se halla también presente el Arquitecto del edificio D. Alfonso Fungairiño.

CONFERENCIANTES ILUSTRES HUESPEDES DE NUESTRA FACULTAD DE MEDICINA



El Prof. W. Tönnis. Catedrático de la Universidad de Colonia, pronunciando su conferencia sobre "Resultados del tratamiento quirúrgico en 240 casos de adenoma de hipófisis".



El Prof. Loebell, Jefe de la Clínica de Otorrinolaringología de la Facultad de Medicina de Münster (Alemania), durante su conferencia sobre "Trastornos de la palabra", dada en la Cátedra de Otorrinolaringología de Profesor Bartual.

BAJAS POR FALLECIMIENTO EN EL PROFESORADO DE LA FACULTAD



D. ANTONIO GARRIGUES ORELLANA

† 9 Octubre 1951



D. LUIS BARTUAL VICENS

† 12 Octubre 1951

D. MIGUEL MARTÍ PASTOR

† 29 Abril 1952

D. FRANCISCO REIG PASTOR

† 7 Mayo 1952



La Facultad de Medicina de Valencia hace pública, desde este lugar, la manifestación de su sentida condolencia por la pérdida de estos excelentes compañeros, quienes, con su actuación docente, acrecentaron el prestigio académico de nuestra Corporación.

LAS ACTIVIDADES DEPORTIVAS DE NUESTROS ESTUDIANTES DE MEDICINA

EL EQUIPO DE LA FACULTAD DE MEDICINA DE VALENCIA, CAMPEÓN DE ESPAÑA DE BALONMANO



Sin equipar. — López Rosat, un simpatizante, Espinosa, y el portero suplente del Barcelona, oriundo de nuestra región (éste de rodillas). Equipados. — De derecha a izquierda. De pie: Forcada, Bas, Aznar, Scheller, Alemany y Bonete. De rodillas. — Ferrer, Orero, Espinosa, y Monsalve. Al fondo, la Facultad de Medicina y la Escuela de Estomatología, en la Ciudad Universitaria de Madrid.



Trofeos conquistados por los equipos de los diferentes deportes cultivados por los estudiantes de Medicina. En el ángulo, el premio logrado por el equipo de balonmano en el Campeonato Nacional.

DIARIO DE LA
FACULTAD DE MEDICINA

DIARIO DE LA FACULTAD DE MEDICINA

MIÉRCOLES 3 DE OCTUBRE DE 1951

Solemne apertura del Curso Académico en la Universidad. Se celebró la Misa del Espíritu Santo. El discurso inaugural corrió a cargo del catedrático de Física experimental, Dr. D. Joaquín Catalá Alemany, y versó sobre el tema: «Física nuclear».

JUEVES 18 DE OCTUBRE

Festividad de San Lucas, médico y evangelista

A las 10 horas se celebró una Misa en la Santa Iglesia del Hospital Provincial, por el Rvdo. Dr. D. José Janini Cuesta, médico y sacerdote.

A las 19'30, conferencia del Prof. Alberca en el edificio nuevo de la Facultad de Medicina, sobre el tema: «Patología del tiempo: tiempo cronológico y tiempo vivido».

Por la noche, en los Viveros Municipales, banquete de confraternidad al que asistió la casi totalidad de catedráticos y profesores.

SÁBADO 27 DE OCTUBRE

Cátedra de Obstetricia y Ginecología

Prof. Bonilla: «Clínica de las malformaciones uterinas».

Cátedra de Histología y Anatomía Patológica

(Sección de Morfopatología, del C. S. I. C.)

Dres. A. Llombart y V. Alcober: «Formas de regeneración patológica en el simpático».

Dres. A. Llombart y F. Alcácer: «Siderosis hepática del leproso».

SÁBADO 3 DE NOVIEMBRE

Cátedra de Patología General

Dr. López Botet: «Nuevas ideas sobre la patogenia del asma. Estudio experimental».

Dr. M. Carmena: «Disnea pseudoasmática».

SÁBADO 10 DE NOVIEMBRE

Cátedra de Obstetricia y Ginecología

Sr. Donato Huerta: «Tratamiento de la tricomoniasis vaginal».

Dr. Salvatierra Mateu: «Variación estacional de la sensibilidad de R. esculenta, en la reacción de Galli».

SÁBADO 17 DE NOVIEMBRE

Cátedra de Obstetricia y Ginecología

Dr. Martí Alvarez-Ossorio: «Provocación de la ovulación en la especie humana».

LUNES 19 DE NOVIEMBRE

Cátedra de Obstetricia y Ginecología

Inauguración del II Curso de Obstetricia de Urgencia para Licenciados.

Duración del curso: del 19 al 24 del presente mes.

VIERNES 23 DE NOVIEMBRE

Cátedra de Pediatría y Puericultura

Dr. Adolfo Serigó: «Cirrosis hepática en la infancia».

JUEVES 13 DE DICIEMBRE

Servicio de Urología del Hospital Provincial

Prof. Alcalá Santaella: «Cistectomía parcial por carcinoma de vejiga».

SÁBADO 15 DE DICIEMBRE

Cátedra de Patología Quirúrgica A

Dr. Olagüe Fatás: «Una rara complicación de un neumotórax terapéutico».

Dr. Almenar Benages: «Quiste meniscal».

Dr. Gómar Guarner: «Mieloplaxoma de arcos vertebrales».

SÁBADO 19 DE ENERO DE 1952

Cátedra de Obstetricia y Ginecología

Dr. Galbis Pascual: «La fosfatasa alcalina. Conducta en las mucosas uterina y vaginal».

Dr. Martí Alvarez-Ossorio: «Provocación de la ovulación en la especie humana».

Cátedra de Patología General

Sr. P. Sosa Arnau: «El factor psíquico en los procesos alérgicos».

Dr. E. López Botet: «Paludismo atípico».

Prof. M. Carmena: «Espondilitis melitocócica».

JUEVES 31 DE ENERO

Cátedra de Patología Quirúrgica A

A las 9 horas, sesión operatoria por el catedrático de Patología Quirúrgica, de Barcelona, Prof. Piulachs.

A las 12 horas, conferencia por el mismo profesor sobre «Fístulas arteriovenosas congénitas».

SÁBADO 2 DE FEBRERO

Cátedra de Patología General

Dr. García-Conde Gómez: «Acromegalia y diabetes».

Dr. López Botet: «Estudio comparativo de distintos aerosoles en el asma bronquial».

Prof. Carmena: «Síndrome intestinal poco frecuente».

Cátedra de Obstetricia y Ginecología

Dr. Galbis Pascual: «Patogenia de las hipomenorreas».
Prof. Bonilla: «Clínica de la endometritis tuberculosa».

VIERNES 8 DE FEBRERO

Cátedra de Pediatría y Puericultura

Dr. Adolfo Serigó: «Consideraciones sobre un caso de cirrosis hepática infantil».

SÁBADO 9 DE FEBRERO

Cátedra de Obstetricia y Ginecología

Dr. Martí Alvarez-Ossorio: «Indicaciones del tratamiento con progesterona».
Prof. Bonilla: «Clínica de la endometritis tuberculosa».

LUNES 11 DE FEBRERO

Decanato de la Facultad de Medicina

PROYECCIÓN DE PELÍCULAS DE INTERÉS MÉDICO

A las 7'30 horas de la tarde, en la Facultad de Medicina se proyectaron dos películas, cedidas amablemente por el Instituto Británico de esta ciudad, con los siguientes títulos: «El traumatizado de guerra». «Histerectomía de Weztheims».

Dispensario de Neurología del Hospital Provincial

Sesiones clínicas conjuntas del Servicio de Neurología del Hospital Provincial y del Sanatorio Psiquiátrico del Padre Jofré.

Dr. Domingo Simó: «Presentación de casos de delirio alucinatorio, y consideraciones sobre el concepto de parafrenia».

VIERNES 22 DE FEBRERO

PRIMERA SESIÓN CLÍNICA PLENARIA DE LA FACULTAD DE MEDICINA

Prof. Esteller Luengo y Dr. Viguer Albert: «Nuestra experiencia en el tratamiento del pénfigo».

Prof. Carmena: «Consideraciones sobre el tratamiento de la endocarditis».

SÁBADO 1 DE MARZO

Cátedra de Patología General

Dr. Ricardo Castellón: «Complicaciones torácicas de los flemones dentarios».

Prof. Carmena: «Insuficiencia cardíaca en las anemias».

LUNES 24 DE MARZO

Servicio de Neurología del Hospital Provincial

Prof. Barcia Goyanes: «Presentación de un caso de meningioma intracerebral, localizado radiográficamente».

SÁBADO 29 DE MARZO

Cátedra de Patología General

Dr. López Botet: «Dispepsias reflejas».

Sres. Martínez Cuesta y A. Cortés Quilis: «Anemia hemolítica».

Prof. M. Carmena y Dr. Cervera: «Ascitis y pleuresías quillosas».

Prof. Carmena: «Epilepsia focal».

VIERNES 4 DE ABRIL

SEGUNDA DE LAS SESIONES CLÍNICAS PLENARIAS

Prof. Rodrigo Pérez y Dr. Deluc Talens: «Meningitis por Hemophilus influence».

Prof. Gascó Pascual: «Criterio de tratamiento del quiste hidatídico de pulmón».

MARTES 22 DE ABRIL

Inauguración del Kursillo de Geriatria. Dirección del Prof. Beltrán Báguena.

Organización: Facultad de Medicina y Dirección General de Sanidad.

JUEVES 24 DE ABRIL

HOMENAJE A FERRÁN

Se celebra en el Paraninfo de la Universidad un acto en homenaje del sabio médico Jaime Ferrán, organizado por el Instituto Médico Valenciano, con la colaboración de la Sanidad Oficial, Colegio Oficial de Médicos, Real Academia de Medicina, Facultad de Medicina, Beneficencia Provincial y Beneficencia Municipal.

Llevó la voz de la Facultad de Medicina el Prof. D. Vicente Sanchis Bayarri, quien pronunció un discurso sobre el tema: «Ferrán y el cólera del 85, en Valencia».

SÁBADO 26 DE ABRIL

Decanato de la Facultad de Medicina

Dr. W. Tönnis, profesor de la Universidad de Colonia: «Resultados del tratamiento quirúrgico en 240 casos de adenoma de hipófisis».

JUEVES 1 DE MAYO

Cátedra de Otorrinolaringología

Dr. D. Anselmo Hernández, jefe de la Clínica de Otorrinolaringología del Hospital Argerich, de Buenos Aires: «Tratamiento quirúrgico de las pansinusitis».

Al final de la conferencia, el Dr. Hernández hizo una demostración quirúrgica sobre el tema.

SÁBADO 3 DE MAYO

Servicio de Urología del Hospital Provincial

Curso del Doctorado

Dr. Pérez Castro, de Madrid: «Nefrectomía trastorácica».

SÁBADO 10 DE MAYO

Dispensario de Geriatría

Dr. Blanco Soler, de Madrid: «Algunas sugerencias sobre el metabolismo de los viejos». (Conferencia en el cursillo de Geriatría.)

LUNES 12 DE MAYO

CONMEMORACIÓN DEL CENTENARIO DEL NACIMIENTO DE CAJAL

A las doce horas, en el Anfiteatro Anatómico de la vieja Facultad de Medicina, el claustro de la misma, con la entusiasta colaboración de sus alumnos, realizó un acto de exaltación y recuerdo de la personalidad de Cajal, que desempeñó, hace setenta y nueve años, la Cátedra de Anatomía en el mismo local, colocando una corona de laurel en la lápida que perpetúa tal acontecimiento y preside dicho anfiteatro.

A las 7'30 de la tarde, en el Paraninfo de la Universidad tuvo lugar una solemne sesión apologética, con intervención del profesor Dr. D. Antonio Llombart, catedrático de Histología y Anatomía Patológica, que disertó sobre «Incorporación de Cajal a la función docente»

El acto comenzó con la intervención del alumno Sr. Espinós Pérez, en nombre de los estudiantes universitarios, y terminó con unas palabras del Magnífico y Excmo. señor Rector de la Universidad.

MIÉRCOLES 14 DE MAYO

Cátedra de Otorrinolaringología

A las 12 de la mañana Conferencia por el Prof. Løebell, de la Facultad de Medicina de Munster (Alemania), sobre el tema: «Trastornos de la palabra».

Cátedra de Farmacología y Terapéutica

A las 7'30 de la tarde, en el Aula Magna de la nueva Facultad de Medicina (Paseo de Valencia al Mar), conferencia del Prof. Gerhard Domagk, premio Nobel de Medicina, sobre el tema: «Quimioterapia de la tuberculosis».

VIERNES 16 DE MAYO

TERCERA DE LAS SESIONES CLÍNICAS PLENARIAS

Prof. Gascó Pascual: «Quiste hidatídico de pulmón. Criterio en el tratamiento».

Prof. Llombart y Dr. Alcácer Aguilar: «Estudio de la siderosis hepática».

SÁBADO 17 DE MAYO

Cátedra de Patología Médica B

Dr. Sven Moeschlin, del Kantousspital de Zürich: «Importancia clínica de la punción del bazo».

VIERNES 30 DE MAYO

Cátedra de Terapéutica Física

PROYECCIÓN DE PELÍCULAS DE INTERÉS MÉDICO

En el Colegio Médico, y solicitadas por el Dr. Celma, del Pabellón de Electrorradiología de esta Facultad de Medicina, se proyectaron, a las 10'45 de la noche, las siguientes películas de interés médico, cedidas por la casa Siemens Reiniger Veifa:

- 1) Irradiación proximal de Chaoul.
- 2) Irradiación ginecológica de Göttingen.
- 3) Irradiación de movimiento.
- 4) Procedimiento de planigrafía.
- 5) Ultrasonido.
- 6) Terapia de onda corta.

SÁBADO 7 DE JUNIO

Cátedra de Anatomía Descriptiva A

Prof. Daniel Mezquita, catedrático de Anatomía de la Facultad de Medicina de Madrid: «Arquitectura del sistema nervioso y radiaciones».

NOTAS ADICIONALES
AL DIARIO DE LA FACULTAD

EL DIA DE SAN LUCAS

FESTIVIDAD DEL PATRONO DE LA FACULTAD DE MEDICINA DE VALENCIA

18 de octubre. Todos los años en este día se conmemora la festividad de San Lucas con unos actos sencillos, henchidos de fervor e impregnados de espiritualidad, y en los que participan con su asistencia todos los miembros de la Facultad de Medicina.

En este año de 1951 —curso académico 1951-52— la fiesta no ha desmerecido en brillantez de las anteriores. Comenzó con la celebración de una Misa en la Iglesia del Hospital Provincial, ofrecida por el Rvdo. P. José Janini, quien, al final de la misma, pronunció una sentida plática.

Por la tarde, y en el Aula Magna de la Facultad, el profesor Alberca, catedrático de Psiquiatría de esta Escuela de Medicina, pronunció una conferencia o, para mejor decir, desarrolló una lección de su especialidad médica, titulada: «Psicopatología del tiempo; tiempo cronológico y tiempo vivido».

En la imposibilidad de publicarla íntegramente, por falta de espacio, ofrecemos el siguiente extracto, que da perfecta idea del contenido científico de tan magistral lección.

Comenzó el doctor Alberca señalando la insuficiencia de la «desorienta-



SAN LUCAS, MÉDICO Y EVANGELISTA

Imagen del siglo XVII-XVIII, propiedad de la Facultad de Medicina

ción en el tiempo» como elemento del síndrome de Korsakow para la investigación psiquiátrica, y advirtiendo la necesidad de estudiar, junto a esa noción del tiempo externo a nosotros, medible, cronológico, el tiempo íntimo que no tiene que ver con el reloj, el tiempo de las horas que se nos van volando y de los minutos que parecen siglos, es decir, el tiempo vivido y la temporalización.

Pasa revista a los conceptos de tiempo biológico, tiempo del reloj, sideral, mecánico, y del tiempo-espacio en la física cuántica y en la teoría de la relatividad, y hace luego hincapié en los puntos de vista de Bergson sobre la referencia del tiempo al espacio; el hábito de referir la duración del tiempo dentro de nosotros al desarrollo de motivos externos, recordando los versos de Rilke: «Paso a paso marchan las horas al lado de nuestro tiempo auténtico», y la necesidad de separar conceptualmente el tiempo íntimo de su medida espacial. Estudia luego el sentido porvenirista del tiempo vivido, movido por la impulsión vital, jalonado en la actividad y la espera, el deseo y la esperanza, la oración y el acto ético, y la significación del pasado y el olvido en Minkowski. Y comenta las aportaciones de los existencialistas (Kierkegaard, Heidegger, Sartre, Jaspers, Binswanger, Marcel) sobre la temporalización; el ansia de Eternidad en el camino del hombre hacia la muerte en Unamuno y el acercarse de éste a Santo Tomás a propósito de la Resurrección; el sentido anticipador de la entelequia, en Ortega, como vocación hacia el propio destino, aunque uno desconozca su destino y acaso no llegue a realizarlo, para marcar, con todo eso, la honda significación del tiempo vivido, tan descuidado en las doctrinas racionalistas frente a la supremacía del tiempo cronológico.

Separa, así, el tiempo de la Física, referido al espacio, medible, intelectualizado, y el tiempo vivido, íntimo, biológico, afectivo, irracional (tiempo del mundo y tiempo del Yo en Strauss; tiempo transitivo e inmanente en Hönigswald). Mientras el tiempo de la física sólo sigue una dirección —el pasado determina el futuro— y las leyes causales guardan ahí todo su valor, la temporalización, como tiempo íntimo, puede ir contra la flecha de aquél, aunando el pasado y el porvenir en un presente, y está llena de sentido teleológico. Y recuerda, por ahí, los conceptos de causa externa, y causa interna o final de Aristóteles, su conjunción en la forma según Santo Tomás,

y las modernas aportaciones de Weizsaecker sobre la temporalidad y el sentido finalista en el acto biológico.

Comenta la aplicación de esos conceptos por Minkowski a la diferenciación entre demencias orgánicas y demencia esquizofrénica; los estudios de Hoff y Poetzl, Wagner, Gamper, etc., sobre el sustratum anatómico de las alteraciones del tiempo cronológico; de Gebattel y otros —y el punto de vista opuesto de Kloos— sobre las alteraciones del tiempo vivido y el sentimiento de culpa en las depresiones y en la psiconeurosis obsesiva; los de Binswanger sobre la temporalización en la psicosis maníaco-depresiva; de Greef sobre la temporalidad en las oligofrenias; de Binswanger, Storch, etc., sobre el tiempo vivido en la esquizofrenia. Y concluye: De una parte, no la contraposición, sino la interacción del tiempo vivido más íntimo y primitivo y el cronológico, de modo que una alteración no excluye la otra, sino que una u otra se marcan más según los procesos; y, de otra, frente a la prisa que colorea nuestro vivir actual y nos angustia con el afán de acortar el futuro y traérnoslo inmediatamente a las manos, a nuestra pérdida de la visión del porvenir, la necesidad de volver a dar a nuestra temporalización sus plenas dimensiones y de reaprender a lanzar nuestro tiempo íntimo por los caminos de Santo Tomás, de Unamuno, de Jaspers, de Binswanger y de Marcel, más allá de la muerte, hacia la Eternidad.

Cariñosos aplausos premiaron esta lección del Prof. Alberca.

* * *

El claustro de Profesores se reunió por la noche, en fraternal cena, en el Restaurante de los Viveros Municipales, terminando con este acto la conmemoración de «El Día de San Lucas».

FALLECIMIENTO DEL CATEDRÁTICO D. FERNANDO RODRIGUEZ-FORNOS

EL HOMENAJE DE LA FACULTAD DE MEDICINA

El día 8 de noviembre de 1951 falleció el catedrático de Patología Médica de nuestra Facultad de Medicina Dr. D. Fernando Rodríguez-Fornos, que a su vez desempeñaba el cargo de Rector-Magnífico de la Universidad de Valencia.

Ya a raíz de tan triste acontecimiento, la ciudad de Valencia —sus amigos, sus discípulos, sus compañeros, sus conciudadanos—, Valencia toda, manifestó su sentimiento por la pérdida de tan esclarecido médico, nacido en Salamanca y declarado hijo adoptivo de nuestra ciudad, en una sesión memorable del Consejo Municipal.

El acto del entierro del Dr. Rodríguez-Fornos constituyó una prueba evidente del cariño, de la simpatía, de la consideración de que gozaba en vida tan esclarecido Maestro.

Un gentío enorme, en su mayoría compuesto por médicos, hizo acto de presencia en aquella manifestación de duelo que fué presidida por todas las autoridades valencianas, y cuyos asistentes exteriorizaban, afligidos, el dolor que les había producido la pérdida de D. Fernando Rodríguez-Fornos.

Fué, en suma, una prueba colectiva de sentimiento hacia la figura del ilustre profesor de nuestra Facultad.

* * *

Como es natural, la Facultad de Medicina de Valencia había de exteriorizar particularmente el sentimiento que le había producido la muerte de un destacado miembro de la misma.

Al efecto, el día 27 de noviembre, fiesta de la Milagrosa, se celebró en la Capilla del Stmo. Cristo de la Agonía de la Iglesia del Hospital

Provincial, una misa en sufragio del alma del Dr. Rodríguez-Fornos, a cuyo acto religioso asistieron todos los profesores y alumnos de Medicina y la familia del difunto.

El día 14 de enero, en presencia del señor Rector de la Universidad, D. José Corts Grau, Decanos de Facultades, delegado del Alcalde de Valencia, autoridades médico-sanitarias, médicos, estudiantes de Medicina y toda la familia del Dr. Rodríguez-Fornos, el señor ministro de Educación Nacional descubrió una lápida en el Salón de Actos de la Facultad vieja que rotula a este local con el nombre de «Aula Rodríguez-Fornos».

Préviamente el señor Decano de la Facultad de Medicina, D. Juan J. Barcia Goyanes, pronunció las siguientes palabras:

«La Facultad de Medicina de Valencia ha querido consagrar esta aula y la que en día que esperamos ya próximo venga a reemplazarla en la enseñanza de la Patología Médica, a la memoria del que fué Rector Magnífico de esta Universidad, cuya ausencia definitiva lloramos, aunque de nuestro pesar sean lenitivo ya las dotes de talento y espíritu universitario de su sucesor, tan acertadamente elegido. Pero, sobre todo, ha querido recordar al compañero insigne, al que durante tantos años irradió en esta casa las luces de su saber y el calor de su caridad, haciéndose digno de que su nombre figure entre los de nuestros mejores.

La Facultad no ha tomado este acuerdo con alegre ligereza. Sabe lo que debe a un pasado glorioso y cómo, al lado de los nombres de Arnaldo de Vilanova, de Luis Collado, de Melchor de Villena, de Ramón y Cajal, solamente pueden figurar los ilustres entre los ilustres. Ardua empresa ésta de glorificar a los contemporáneos arrebatando la sentencia a la posteridad, haciendo de augur en desafío al tiempo, que todo lo empequeñece. Pero en este caso son prenda y garantía de nuestro acierto, junto a los méritos sobresalientes del compañero que lloramos, su especial significado como epígono de un modo de vivir la Medicina que ya se está extinguiendo. Porque Rodríguez-Fornos, hombre de nuestro tiempo que vivió siempre sintonizando con él, atento a su devenir, era, sin embargo, con su figura de singular relieve, como la quintaesencia de una medicina a caballo entre los dos siglos, de esa medicina que podríamos llamar burguesa,

si no se hubieran dicho tantas cosas contra la burguesía que ese adjetivo tiene, inevitablemente, resonancias peyorativas; de esa medicina que tuvo sus defectos, sin duda alguna, pero a la que volvemos nostálgicos nuestros ojos en estos momentos en que cruzamos los umbrales que nos conducen a nuevos modos de ejercerla. El supo valorar justamente todos los adelantos exploratorios, pero permaneció siendo un clínico a la manera clásica; enamorado de la verdad, supo requerirla sin ser, con todo, un investigador; fué sobre todo un Maestro; tuvo la gracia de saber modelar con el delicado cincel de su palabra el sólido bloque de su saber y su experiencia, haciéndolos captar por sus discípulos de una manera intuitiva. En su trato y en sus cargos de gobierno supo tener la comprensiva tolerancia que tan bien aprenden los habituados a tratar diariamente al hombre en sus flaquezas y sus dolores.

Perteneció a una época en que todavía el médico estaba por encima de la medicina; en que las gentes creían en un poder taumatúrgico; o, mejor —porque los enfermos esperan y esperarán siempre al taumaturgo—, en que éste tenía figura de médico. Hoy tiene nombre de antibiótico.

Y, como los burgueses de los Buddenbrook, supo encontrar en su camino al Espíritu.

De su última lección ha hablado nuestro actual Rector con palabras a las que no se puede poner añadidura ni retoque; pero os placera que os diga, señores, cómo aquel hombre cuya vida fué una continua lucha con la muerte a la que tantas veces arrebató su presa, cuando le vió venir hacia sí, supo sonreírle como a una vieja amiga, como si sus repetidas peleas no hubiesen sido más que querellas de enamorados.

Descubrid, os ruego, Señor Ministro, esta lápida que encierra sin duda hondo simbolismo. Ella está llamada a pasar de este viejo edificio a la nueva Facultad; que ella nos enseñe a los que aquí hemos profesado tantos años, la manera de injertar en las nuevas generaciones que allá se han de formar, cara a un mundo nuevo al que miramos sin temor, las mejores tradiciones que aquí se han cultivado: la dignidad de vida, el respeto a la profesión y la veneración por la ciencia de las que el Maestro Rodríguez-Fornos ha sido viviente ejemplo.»

Tras el descubrimiento de la lápida; el Rvdo. Padre José Janini rezó un responso, terminando con estas oraciones el sentido e íntimo homenaje rendido por la Facultad de Medicina al que fué en vida uno de sus miembros más ilustres, homenaje al que el señor ministro de Educación Nacional dió singular relieve con su adhesión personal.

EL HOMENAJE DE LA UNIVERSIDAD

Como complemento de esta información nos es grato publicar el discurso pronunciado por el Excmo. y Magnífico Rector D. José Corts Grau, en el homenaje organizado por la Universidad en memoria del Dr. Rodríguez-Fornos y en cuyo acto intervinieron el Sr. Monsálvez y el Prof. D. Manuel Beltrán Báguena, el primero en nombre de los estudiantes valencianos y el segundo en representación del Claustro de la Facultad de Medicina.

He aquí la oración fúnebre del Dr. Corts Grau, que va encabezada con el siguiente título:

Ausencia y presencia de nuestro Rector

Hace tres años tuve el honor de representar a nuestra Universidad en el homenaje que a nuestro Rector le ofreció la Diputación Provincial de Salamanca. De las breves palabras pronunciadas allí quisiera entresacar éstas. No sospechaba yo entonces que presto pudieran ser casi un epitafio.

«Vuestro Rodríguez-Fornos, hoy nuestro Rector —dije—, echó, como árbol noble, pródigas raíces en mi tierra. Tiene allí hijos y nietos, y una larga y devota generación de discípulos, que se ha desdoblado ya también. Vive en nuestra plaza más dulce y señorial, y desde su cuarto de trabajo se divisa aquel mar que no puede ver Castilla, pero hasta el que llegaron un día, al trote del Romancero, los caballeros de Castilla y de León. Levante entero ha desfilado por aquella clínica, y él, médico de corazón, ha ido como auscultando las entrañas mismas de Valencia. Con su ciencia dió salud, y con su palabra consuelo. Creo que no cabe más fiel entrega a un pueblo que esta entrega sin tregua, día y noche, insomne, por salvarle las vidas. Atan las alegrías, pero ata aún más el dolor...»

Le ataron a él y a nosotros. Cuando, hace ocho días, al acompañarle hasta aquí, contemplaba uno de los semblantes de la muchedumbre estacionada al paso, bien patentes estaban esas ataduras: allí no había curiosidad, ni expectación, ni nada epidérmico; allí había tribulación paralizada y honda; allí había dolor, dolor a secas, dolor de gentes, por bien nacidas, agradecidas.

La Universidad lo recoge hoy con el suyo propio, y quisiera darle su justa, su sabia y cristiana resonancia. Por eso nos hemos congregado inmediatamente después de las exequias. Nuestro duelo sería puro narcisismo colectivo si nos quedáramos en la paganía del mero elogio, si la oración fúnebre no fuera, ante todo, oración, renovación de resortes sobrenaturales en la vida universitaria, donde decir «cátedra» es decir sede de la verdad, donde hoy hemos venido a explicar, con congoja de amigos, pero con serenidad de cristianos, las supremas verdades del dolor y de la muerte.

Un discípulo, el camarada Espinosa, y un docto compañero, el doctor Beltrán Báguena, nos han explicado, conmovidos, la gran lección de la vida académica y profesional de nuestro Rector Magnífico. Yo debiera exaltar su rectorado, proclamar nuestra gratitud por todo lo que a su infatigable gestión y a su prestigio debe la Universidad de Valencia, recordar su generosidad y señorío. Pero, sobre que es realidad patente, ni me siento con autoridad para valorarla ni mis elogios le añadirían gloria. Más modesta y entrañablemente quisiera hablaros —y ésta es quizá la única ocasión en que la obligada brevedad me pesa—, quisiera glosar en el tono menor de la meditación y de la cátedra la magnífica lección de su larga agonía y de su tránsito. Como simple testigo cronista: al cabo no sería mi pobre estilo, sino la grandeza de la figura y de los hechos, la que convertiría, como en los buenos tiempos, la crónica en poema.

Habían pasado años sin que supiéramos apenas, sin casi darse él por enterado de su mal. Cuando no pudo más, lo dijo un día con sencillez: «Dios me ha dado acá mucho, y Dios me envía esto. Algo había de sufrir yo también, y sería triste no aceptarlo». Y continuó su vida de trabajo.

Arreciaron el mal y los dolores, y un hombre habituado a dominarlos en el prójimo hubo de someterse a ellos. Lo que en el profano es sólo sufrimiento, en él tenía que ser grave inquietud y hasta íntima humillación. No creo que una eminencia médica pueda ser en-

fermo con más resignado decoro, con más sereno temple. Fué la suya una paciencia sin pasividad: estaba dispuesto a morir, pero se sentía obligado a defender su vida, por él y por los demás, a todo evento, desde las amadas trincheras de su profesión. Le vimos en todo instante más afanoso de atajar la dolencia que de mitigar sus dolores.

Cerca de él iba uno confirmando la clásica sentencia de que el dolor aquilata la humana condición, de que la conciencia de la muerte atestigüa el radical señorío del hombre y es paradójico resorte de esperanzas. Un mundo donde no existiera la muerte —ha recordado Gabriel Marcel— sería un mundo donde la esperanza no existiría sino en estado larvado.

Frente a ese mal de tantas gentes, frente a ese mal del mundo, que no es el sufrimiento, sino la esterilidad del sufrimiento, el agustiniano «perdidisti utilitatem calamitatis vestrae», era muy subido goce ir viendo cómo el padecer acrisolaba su alma, y descubría profundidades remotas, y le sacaba a la naturaleza el filo sobrenatural por donde incide la gracia, y desasía la vida de ilusiones para aferrarla a esperanzas.

«¡Señor! —clamaba Coppée—, concédeme una larga agonía, porque yo creo en la inmortalidad del alma...» Porque creía, porque vivía la inmortalidad de su alma, que no es el vago sentimiento de una vaga supervivencia, sino la seria gravitación de la eternidad de Dios en el tiempo del hombre, supo nuestro Rector ver en la muerte una exaltación de la vida, y supo convertir el dolor en mortificación y la mortificación en un aprendizaje de sobrehumana libertad, de perfecta alegría franciscana.

Cuando le oíamos decir: «¡Lo que Dios quiera!», advertíamos la imponente distancia que media entre la resignación cansada, al alcance de cualquier fatalista, y la conformidad activa, la auténtica entrega de la voluntad. Y Dios, que, en expresión de fray Luis de León, «tiene llanezas abiertas y sin dificultades de estropiezos, por donde caminan descansadamente los flacos, y tiene sendas más estrechas y altas para los que son de más fuerza», le hizo, y permitió que diga que nos hizo la merced de llevarle por la encumbrada.

Desde esa altura, curado de vanidades, fué explicándonos a lo largo de estos meses últimos su última lección. Duele ahora pensar, nos duele humanamente evocar lo que hubiera sido y ya no puede ser: la gran lección del maestro Rodríguez-Fornos al reanudar, ya

restablecido, sus tareas de cátedra. Estaba cordialmente prevista. No, no es escenografía este sillón vacío: la Universidad siente con un dolor perenne, en el que mi dolor personal poco cuenta, el vacío irremediable de su ausencia. Pero la Universidad, serena y cristianamente, promete fidelidad al magnífico ejemplo de un Rector que, después de enseñar la ciencia de la vida, sigue adoctrinándonos, con hábito y gesto franciscanos, en la portentosa ciencia de la muerte; sigue enseñándonos a morir como Dios manda, como Dios tiene derecho a esperar de la nobleza otorgada al hombre.

HONRANDO LA MEMORIA DE FERRAN

PRESENCIA DE LA FACULTAD DE MEDICINA EN EL HOMENAJE AL
SABIO INVESTIGADOR

El Instituto Médico Valenciano, de tan limpio historial científico, organizó una solemne sesión apologética para conmemorar el centenario del nacimiento del ilustre bacteriólogo español. A dicha sesión, que se celebró el día 24 de abril de 1952 en el Paraninfo de la Universidad de Valencia, se asoció la Facultad de Medicina, que estuvo representada por el catedrático de Higiene y Microbiología, Prof. D. Vicente Sanchis Bayarri.

La personalidad de Ferrán fue exaltada en cuatro de sus principales aspectos humanos: 1.º Ferrán, hombre de ciencia. 2.º Ferrán, bacteriólogo y sanitario. 3.º Ferrán y el cólera del 85; y 4.º El Caballero español. El tercer aspecto es el que correspondió desarrollar al Dr. Sanchis Bayarri.

Omitimos la publicación de un extracto de su conferencia porque ésta fue publicada íntegramente por la revista *Medicina Española*, en su número de abril de 1952.

La sesión hizo vibrar de emoción al público, en su mayoría médico, que llenaba el Aula Magna de nuestra Universidad, ya que el glosario dedicado a Ferrán rememoró la personalidad de aquel médico catalán que aquí, en Valencia, vivió e hizo vivir uno de los episodios más emocionantes de su vida —la vacunación anticolérica—, que le acreditó como luchador infatigable por la medicina patria.

HOMENAJE A RAMON Y CAJAL

EL TRIBUTO DE LA FACULTAD DE MEDICINA LA DEDICACIÓN DE LA UNIVERSIDAD DE VALENCIA

Todo recuerdo a Ramón y Cajal debe tener la nota de la sencillez, puesto que la vida del glorioso maestro fué toda ella un curso de naturalidad.

Por eso la Facultad de Medicina de Valencia, en cuyo anfiteatro Anatómico lucieron las galas de su sabiduría, allá por los años 1883 a 1887, no podía estar ausente en el homenaje nacional que festejaba el centenario de su nacimiento —1.º de mayo de 1852—, y al efecto organizó para uno de los días de mayo —precisamente el día 12— unos actos conmemorativos de tal acontecimiento, celebrados con la mayor sencillez, condición que no excluye la solemnidad.

A las doce horas de dicho día se colocó en la lápida que recuerda en el Anfiteatro Anatómico el paso de Cajal por esta Facultad de Medicina, una corona de laurel, cuyas hojas doradas y plateadas eran abrazadas con una cinta amarilla, color que simboliza el de la Facultad, y un lazo con los colores de la enseña nacional.

Este acto fué presenciado por todo el Profesorado y los alumnos de Medicina y al final del mismo pronunciaron discursos de exaltación del genio de Cajal, el alumno «Premio Casanova» Sr. Espinós Pérez, y el catedrático de Anatomía y Decano de la Facultad, doctor D. Juan J. Barcia Goyanes. Inútil consignar la complacencia con que fueron escuchados ambos discursos.

En la tarde del mismo día y en el Paraninfo de la Universidad, en presencia de las autoridades locales y médico-sanitarias y con la concurrencia de catedráticos de todas las Facultades Médicas y estudiantes de Medicina, se celebró una sesión apologética en memoria de Cajal, que fué presidida por el Magnífico Rector de la Universidad, Dr. D. José Corts Grau.

Pronunciaron sendos discursos el representante del Sindicato Universitario en Valencia, Sr. Monsálvez Pérez, y el profesor Dr. D. Antonio Llombart Rodríguez, catedrático de Histología y Anatomía Patológica, terminando la sesión con un bello discurso del Rector de la Universidad, Dr. Corts Grau, que fué muy celebrado y justamente aplaudido.

El homenaje a Cajal de los médicos valencianos se había realizado como correspondía a la gran personalidad científica: austeramente, con sencillez, pero con emoción en los corazones y serenidad en los espíritus.

¡Loor al sabio navarro-aragonés que tan alto supo colocar con su talento el prestigio científico de España!

EL PROFESOR GERARDO DOMAGK, PREMIO NOBEL, EN LA FACULTAD DE MEDICINA DE VALENCIA

CONFERENCIA Y HOMENAJE

El día 14 de mayo, a las 7'30 de la tarde y en el Aula Magna de la nueva Facultad de Medicina, pronunció una conferencia, leída en español, el Prof. Domagk, descubridor de las sulfamidias, por cuyos trabajos científicos mereció en 1939 el Premio Nóbel de Medicina. El tema desarrollado por el conferenciante fué: «Quimioterapia de la tuberculosis».

El acto fué presidido por el Magnífico y Excmo. Sr. Rector de la Universidad, figurando en el estrado las autoridades médico-sanitarias valencianas y estando totalmente ocupados los asientos del aula por nutrida representación de las clases médica y farmacéutica.

La conferencia, cuya descripción no corresponde a este lugar, fué ilustrada con numerosos y magníficos dispositivos, en afirmación de las tesis y experiencias desarrolladas por el conferenciante.

Al final de su disertación, que fué premiada con una delirante y prolongada ovación por el público allí presente, el señor Rector de la Universidad, en nombre de la Facultad de Medicina, ofreció al sabio profesor Domagk, con elocuentes palabras, un artístico pergamino, encerrado en severo marco, traduciendo el nombramiento de Profesor Honorario de la Facultad de Medicina de Valencia, según acuerdo de la Junta de Profesores celebrada el día 8 del corriente mes.

Volvieron a repetirse los aplausos, esta vez con un tono de cordial simpatía, cuando el Dr. Domagk pronunció unas palabras muy sentidas agradeciendo a esta Escuela de Medicina de Valencia aquella distinción que tanto le llegaba al corazón.

* * *

Ese mismo día por la noche, el profesor Gerardo Domagk, acompañado de su señora, fué obsequiado con un banquete en el Restau-

rante de los Viveros Municipales, haciendo extensivo el obsequio al Prof. Loebell y señora, catedrático aquél de Otorrinolaringología de la Facultad de Medicina de Colonia.

A la mesa se sentaron con los homenajeados la casi totalidad de los catedráticos y profesores de la Facultad, la mayoría acompañados de sus esposas.

La fiesta fué muy celebrada por los señores de Domagk y Loebell, tanto por el ambiente que la rodeaba como por las muestras de consideración que les tributaron los miembros y familiares de la Facultad de Medicina de Valencia.

CATEDRAS

CATEDRA DE ANATOMIA DESCRIPTIVA Y TOPOGRAFICA Y TECNICA ANATOMICA A

PERSONAL

Catedrático.	Prof. Dr. D. RAFAEL ALCALÁ SANTAELLA.
Profesor adjunto.	D. MANUEL MONTESINOS SÁNCHEZ.
Ayudante de clases prácticas.	Dr. D. FERNANDO PRÓSPER MONFORT.
Médico interno.	D. FELIPE ALCALÁ NÚÑEZ.
Ayudante de clases prácticas supernumerario.	D. VICENTE SANSANO PEÑA.
Alumno interno numerario.	D. FERNANDO GÓMEZ FERRER BAYO.
Alumno agregado.	D. JOSÉ CAMARERO CAZORLA.
Preparadora.	Srta. MARÍA CARMEN ROS ALÓS.

Clase teórica: Diaria, de nueve a diez. Local: Aula núm. 1.

Clase práctica: Diaria, de ocho a nueve. Local: Sala de Disección.

LABOR REALIZADA DURANTE EL CURSO 1951-52

TRABAJOS PRÁCTICOS DE LABORATORIO

Varias series embriológicas de embriones humanos de 2 a 5 cms.
Microfotografía de preparación embriológica de un atlas de embriología humana en preparación.

Estudio embriológico del desarrollo ontogénico del aparato digestivo y de las vísceras torácicas explicadas en el curso de Anatomía.

Estudio esquemático y cuadros murales para la explicación de la anatomía topográfica y de desarrollo.

TÉCNICA ANATÓMICA

Alumnos matriculados

Oficiales.	308
No oficiales (plan moderno).	53
No oficiales (plan antiguo).	9
Número de cadáveres utilizados en las prácticas.	29

Preparaciones realizadas

Articulaciones. Músculos. Aparato circulatorio. Aparato urinario.
Plexo braquial, lumbar y sacro. Anatomía topográfica.

CATEDRA DE ANATOMIA DESCRIPTIVA Y TOPOGRAFICA Y TECNICA ANATOMICA B

PERSONAL

Catedrático.	Prof. Dr. D. J. J. BARCIA GOYANES.
Auxiliar numerario.	Dr. D. R. CAMPOS FILLOL.
Médico interno.	D. R. CALABUIG CAMPOS.
Ayudante de clases prácticas.	D. S. BARCIA PUJOL.
Alumno interno.	D. J. L. BARCIA SALORIO.

LABOR DIDACTICA DURANTE EL CURSO

Clases teóricas: Martes, miércoles, jueves y viernes, de ocho a nueve.

Clases prácticas: Lunes y sábados, de ocho a nueve.

Técnica anatómica: Diaria, de nueve a diez de la mañana, en la Sala de Disección, bajo la dirección de D. Rafael Campos Fillol.

PUBLICACIONES

Se han publicado los números 31, 32, 33 y 34 de *Archivo Español de Morfología*, así como el III Suplemento de la citada revista:

Gómez Oliveros: «Arterias y venas pulmonares. Su relación con la anatomía bronquial segmentaria».

TECNICA ANATOMICA B

Trabajos realizados en el curso 1951-52:

Cadáveres utilizados para los trabajos de disección.	18
Repaso de Osteología.	Un mes.
Preparaciones de articulaciones.	194
» de músculos.	189
» de aparato circulatorio.	136
» de Anatomía topográfica.	92

En el pasado curso se han puesto en marcha y funcionan a la perfección las instalaciones del departamento de Osteotecnia destinadas a la maceración, desengrase y blanqueamiento de huesos.

Se han preparado huesos humanos y un esqueleto completo de un gorila, donado a la Facultad por el Dr. Sánchez García.

Las instalaciones de los aparatos que ya estaban en la vieja Facultad, las realizarán obreros especializados de la casa «Industrias Sanitarias», bajo la dirección del ingeniero industrial Sr. Escardó

Además del curso normal, esta Cátedra ha realizado trabajos en relación con la Sección de Neurología, del Consejo Superior de Investigaciones Científicas. (Véase página correspondiente.)

CATEDRA DE HISTOLOGIA Y TECNICA MICROGRAFICA

PERSONAL

Catedrático.	Prof. Dr. D. ANTONIO LLOMBART RODRÍGUEZ.
Profesor adjunto	Dr. D. VICENTE ALCOBER COLOMA.
Médico interno.	Dr. D. ENRIQUE FORNES PERIS.
Alumno interno.	D. ANGEL RUÍZ DE LA HERMOSA ANDRÉS.
Preparadora.	Srta. RAMONA RAGA COSTA.

Clases teóricas (dos cuatrimestres): Lunes, miércoles y viernes, de una a dos.
Clases prácticas: Lunes, martes, miércoles y jueves, de una a dos.

LABOR DIDACTICA

Las enseñanzas de esta Cátedra han seguido la norma habitual; la parte teórica ha sido explicada por el catedrático con la colaboración del profesor adjunto; se ha insistido, sobre todo, en las nuevas orientaciones de la Citología experimental desarrollando el conocimiento de las diversas estructuras de la célula, no sólo con criterio morfológico, sino en relación a su significado fisiológico. Ha sido imposible insistir, sobre todo, en las modernas interpretaciones del ciclo mitótico, así como en los temas causalidad y factores predisponentes de la mitosis, de especial interés en la Biología actual.

Del mismo modo y con un criterio de utilidad práctica para el alumno, se ha explicado con más extensión que de ordinario todo el capítulo de la Hematología, analizándolo no sólo desde el punto de vista morfológico, sino también funcional; la hematopoyesis fué motivo de una extensa exposición, analizando no sólo la citopoyesis, sino el mecanismo neoformativo de la sangre, tanto en el embrión como en el adulto.

Esta ampliación de temas clásicos no fué obstáculo para que se dedicasen lecciones especiales al estudio del sistema nervioso, en especial a la citología de la neurona y elementos simpáticos, en alguno

de cuyos capítulos hubo ocasión de exponer investigaciones del personal de la Cátedra.

La circunstancia de haber sido la Universidad de Valencia encargada por la Junta Nacional del Homenaje a D. Santiago Ramón y Cajal, de estudiar la personalidad didáctica de tan eximio hombre de ciencia, determinó que por el catedrático de la asignatura y con la activa colaboración de todos los escolares, se le rindiese una sesión de público homenaje, en el Paraninfo de la Universidad, colaborando en ella un representante del S. E. U. El Magnífico señor Rector clausuró tan solemne sesión académica con un discurso acerca del significado de D. Santiago Ramón y Cajal para el público escolar.

Tan varias actividades (las de tipo exclusivamente científico van reseñadas en la memoria correspondiente a la Cátedra de Anatomía Patológica) no fueron obstáculo para que el conjunto de la enseñanza se desarrollase con el habitual ritmo y eficacia. Un examen parcial a mitad de curso, sesiones de prácticas en grupos de treinta alumnos, cuaderno de prácticas confeccionado por los mismos escolares, etc., constituyen el resumen de esta labor desarrollada durante el curso 1951-52.

A continuación transcribimos los temas vistos por los alumnos en las clases prácticas:

- 1.º Proyección de células, mitosis y tejidos.
- 2.º Observación de células.
- 3.º Tejido epitelial.
- 4.º Tejido glandular.
- 5.º Tejido conjuntivo. (Elementos celulares y fibrilares.)
- 6.º Tejido adiposo. (Versión positiva y negativa.)
- 7.º Tejido cartilaginoso.
- 8.º Tejido óseo y osificación.
- 9.º Tejido muscular. (Estriado, liso, cardíaco.)
- 10.º Células de tejido nervioso.
- 11.º Recuento y fórmula sanguínea.
- 12.º Sangre: Sus variedades celulares. Medula ósea.
- 13.º Imagen microscópica de órganos viscerales.

Todo este trabajo sólo adolece de la penuria que padece la Cátedra de material óptico; la cifra de dieciocho microscopios, algunos de

modelo muy antiguo, significa un obstáculo insalvable para que la enseñanza se dé con la eficacia y utilidad que anima a todo el personal de la Cátedra. Confiamos que en la Memoria del próximo año podremos consignar con alborozo que estas circunstancias han mejorado.

PUBLICACIONES Y LABOR CIENTIFICA

Se expone conjuntamente con la Cátedra de Anatomía Patológica.

CATEDRA DE FISIOLOGIA GENERAL Y QUIMICA FISIOLOGICA

PERSONAL

Catedrático.	Prof. Dr. D. JOSÉ GARCÍA-BLANCO OYARZÁBAL.
Profesor adjunto.	Dr. D. TOMÁS ALCOBER COLOMA.
Médico interno numerario. ...	D. ANDRÉS GRISOLIA GARCÍA.
Alumno interno.	D. VICENTE ANTÓN VILANOVA.
Preparador.	D. RAFAEL CARBONELL RUBERT.
Mozo de Laboratorio.	D. SERAFÍN CONEJOS VERA.
Enfermera numeraria	Vacante.
Enfermera supernumeraria. ...	Vacante.

Clases teóricas (segundo cuatrimestre): Lunes, martes, miércoles y jueves, de nueve a diez.

Clases prácticas: Viernes y sábado, a la misma hora.

LABOR ACADEMICA DURANTE EL CURSO 1951-52

En colaboración con el personal adscrito a la cátedra se han desarrollado los programas completos, tanto en las enseñanzas teóricas como en las prácticas, en los locales de la nueva Facultad.

Han proseguido los trabajos de investigación en la sección de Fisiología General del Consejo Superior de Investigaciones Científicas, que dirige el Dr. García-Blanco, en la que colaboran los ayudantes de sección D. Manuel Solsona Muñoz y D. José Viña Giner, así como los becarios D. Felipe Alcalá Núñez y D. Andrés Grisolia García.

Consecuencia de la labor de investigación durante el pasado curso son los siguientes trabajos:

Andrés Grisolia: «Combinación de los derivados bromados de la fenolsulfotaleína con los prótidos simples».

José Viña: «Mecanismo de acción hipotensora de morfina, dionina, heroína y codeína».

Manuel Solsona: «Oxidación de algunos derivados yodados cíclicos con peroxidases vegetales».

Manuel Solsona: «Microdeterminación peroxidásica de adrenalina y aleudrina».

J. García-Blanco y J. Viña: «Mecanismo de la acción hipopresora del yoduro de trimetil-fenil-amonio».

TESIS DOCTORALES REALIZADAS

D. Andrés Grisolia García: «Empleo de los derivados tetrabromados de la sulfotaleina en la anatomía patológica de las dermatosis».

TESIS EN CURSO DE REALIZACION

D. Bartolomé González: «Trombosis experimental de las arterias cerebrales».

D. Antonio Cros Juan: «Arquitectura de la circulación hipotalámica».

CATEDRA DE FISIOLOGIA ESPECIAL Y DESCRIPTIVA

PERSONAL

Catedrático.	Prof. Dr. D. JOSÉ GARCÍA-BLANCO OYARZÁBAL
Profesor adjunto.	Dr. D. TOMÁS ALCOBER COLOMA.
Ayudante de clases prácticas supernumerario.	Dr. D. JOSÉ VIÑA GINER.
Médico interno.	Vacante.
Alumno interno.	D. VICENTE ANTÓN VILANOVA.
Preparador.	D. RAFAEL CARBONELL RUBERT.
Mozo de laboratorio.	D. SERAFÍN CONEJOS VERA.

Clases teóricas: Lunes, martes, miércoles y jueves, de nueve a diez.

Clases prácticas: Viernes y sábados, de nueve a diez.

LABOR ACADEMICA DURANTE EL CURSO 1951-52

Con la colaboración de todo el personal de la cátedra se han desarrollado los programas completos, tanto en las enseñanzas prácticas como teóricas.

La labor de investigación se detalla en Fisiología General.

CATEDRA DE MICROBIOLOGIA MEDICA

PERSONAL

Catedrático.	Prof. Dr. D. VICENTE SANCHIS BAYARRI.
Profesor adjunto.	Dr. D. ANDRÉS GARCÍA MARTÍNEZ.
Ayudante de clases prácticas.	Dr. D. ENRIQUE TORRELLA GIL.
Ayudante de clases prácticas supernumerario.	Dr. D. ROBERTO MARCO AHUIR.
Médico interno adscrito al La- boratorio central de Clínicas.	Dr. D. ROBERTO MARCO AHUIR.
Médico interno adscrito a la Cátedra.	D. JOSÉ MARÍA MIGUEL BORJA.
Alumno interno.	D. ELÍAS ANGEL MENEU MONLEÓN.
	D. LUIS ALEXANDRE TRAVER.
	D. VICENTE ALEPUZ GIMÉNEZ.
	D. VICENTE CASTAÑO ABELLÁN.
	D. ALFREDO CASTRO-GIRONA CAMPOS.
	D. FRANCISCO FERNÁNDEZ DE IBARRA.
	D. JOSÉ FONT BUXÓ.
	D. ALBERTO GARCÍA VILA.
	D. CARLOS GUASTAVINO NAVARRO.
	D. FRANCISCO MONTE ALBELDA.
Alumnos internos agregados..	D. LEONARDO MULINAS SARRIÓN.
	D. ALVARO PASCUAL LEONE.
	D. JUAN PASCUAL LEONE.
	D. LUIS ROBLES RODRÍGUEZ.
	D. VICENTE SANCHIS-BAYARRI VAILLANT.
	D. FERNANDO JUAN REGÜES.
	D. RAFAEL TORREGROSA ZARRAQUINO.
	D. CARLOS USANO FANJUL.
	D. FEDERICO WELSCH STADE.
Enfermera numeraria.	D. ^a CINTA LÁZARO SONEIRA.
Enfermera supernumeraria. ..	D. ^a ANGELES GONZÁLEZ GILABERT.
Moza de limpieza.	D. ^a MARÍA ZAPATER ALONSO.

SERVICIOS DE LA CATEDRA

Aparte de la labor docente, la Cátedra está encargada del Labora-

torio Central de Clínicas y del Servicio de Hematología y Hemoterapia, estando al frente de los mismos el Dr. D. Roberto Marco Ahuir, bajo la dirección del Prof. D. Vicente Sanchis Bayarri y con la asistencia del resto del personal de la Cátedra anteriormente relacionado. El servicio de transfusión de sangre funciona por el sistema de Banco de Sangre y ha significado una considerable economía para la Facultad.

HORARIO DE LAS CLASES TEORICAS Y PRACTICAS

Clases teóricas (dos cuatrimestres): Lunes, martes y miércoles, de doce a trece horas. Local: Aula núm. 1 de la nueva Facultad de Medicina.

Clases prácticas: Seis horas semanales. Local: Laboratorio de la Cátedra.

PUBLICACIONES

V. Sanchis Bayarri, en colaboración con los demás catedráticos de Higiene de España: «Tratado de Higiene, Sanidad y Epidemiología». Editorial Saber. Valencia.

V. Sanchis Bayarri: «Sur le serodiagnostic des Leishmanioses viscerales par l'antigene methilique tuberculeux de Boquet et Negre». Communication al I International Congres of Clinical Pathology, Londres, 1951.

V. Sanchis Bayarri: «Sur la possibilite d'emploi des antigenes de Taenia pour la reaction Weinberg dans le diagnostic biologique des Echinococoses». Communication al I International Congrès of Clinical Pathology, Londres, 1951.

R. Marco Ahuir y C. Elósegui: «Hemoblastosis maligna». *Revista de Hematología y Hemoterapia*, tomo I, núm. 3-4, mayo-agosto 1951.

A. García Martínez y E. Estrada Pomar: «Aspecto higiénico del abastecimiento de leche en Valencia». *Archivos del Cuerpo Municipal de Beneficencia y Sanidad de Valencia*, tomo II, núm. 5, pág. 72, agosto 1951.

V. Sanchis Bayarri: «Depuración biológica artificial de las aguas de alcantarilla por el procedimiento de los lechos microbianos». Ponencia para las Primeras Jornadas Médicas Valencianas. Noviembre de 1951.

V. Sanchis Bayarri: «Consideraciones sobre los métodos de depuración aplicables a las aguas de alcantarilla de la ciudad de Valen-

cia». Ponencia para las Primeras Jornadas Médicas Valencianas. Noviembre 1951.

V. Sanchis Bayarri: «La inmunidad en la fiebre tifoidea en Valencia». Ponencia para las Primeras Jornadas Médicas Valencianas. Noviembre 1951.

A. García Martínez: «Profilaxis general de la fiebre tifoidea». Ponencia para las Primeras Jornadas Médicas Valencianas. Noviembre 1951.

R. Marco Ahuir: «Depuración de las aguas residuales por fangos activos. Estudio experimental del procedimiento en el agua de alcantarillado de Valencia». Ponencia para las Primeras Jornadas Médicas Valencianas. Noviembre 1951.

E. Torrella Gil: «Leprominas viscerales». (Tesis doctoral que obtuvo la calificación de sobresaliente.)

E. Torrella Gil, F. Contreras Dueñas y J. Guillén Prats: «Tratamiento de las leproreacciones con plasma sanguíneo». *International Journal of Leprosy*.

En prensa o en curso de publicación:

R. Marco Ahuir: «Técnica de la reacción de Middlebrook-Dubos». *Revista de Diagnóstico Biológico*. En prensa.

R. Marco Ahuir: «La reacción de Middlebrook-Dubos en la tuberculosis osteoarticular». *Revista Clínica Española*. En prensa.

R. Marco Ahuir, M. Alcaraz García y E. Torrella Gil: «Valor diagnóstico y pronóstico de la reacción de Middlebrook-Dubos en la lepra». En prensa.

R. Marco Ahuir: «Valor de la reacción de Middlebrook-Dubos en el estudio médico de los donantes de sangre». *Rev. de Hematología y Hemoterapia*. En prensa.

E. Torrella Gil: «Resultados obtenidos con la hidracida del ácido isonicotínico en la lepra». En prensa.

OPOSICIONES Y CONCURSOS DEL PERSONAL

El 12 de julio de 1951, el Dr. D. Roberto Marco Ahuir opositó y obtuvo la plaza de Jefe de la Sección de Hematología y Hemoterapia del Instituto Provincial de Higiene y Sanidad de Valencia.

El 23 de enero de 1952, D. José María Miguel Borja opositó y obtuvo la plaza de Médico interno adscrito a la Cátedra de Higiene.

El Dr. D. Enrique Torrella Gil presentó al concurso de la Orden de San Lázaro su trabajo «Estudio comparativo de las modernas medicaciones antileprosas», que obtuvo el primer premio de la Dirección General de Sanidad.

CONFERENCIAS PUBLICAS

E. Torrella Gil: «Terapéutica de la lepra». Conferencia publicada en el IV Curso para Diplomados en Leprología celebrado en Fontilles durante el mes de septiembre de 1951.

V. Sanchis Bayarri: «La obra científica de Ferrán». Conferencia pronunciada en el acto conmemorativo del Centenario del Nacimiento del Dr. D. Jaime Ferrán y Clua, celebrado en el Ayuntamiento de Alcira el 2 de febrero de 1952.

V. Sanchis Bayarri: «Ferrán y el cólera del 85 en Valencia». Discurso pronunciado en el acto en honor de Ferrán en el Paraninfo de la Universidad el 24 de abril de 1952.

R. Marco Ahuir: «El Laboratorio en la tuberculosis osteoarticular». Conferencia pronunciada en el curso de tuberculosis osteoarticular del Sanatorio Marítimo Nacional de la Malvarrosa.

RELACION DE LOS SERVICIOS PRESTADOS EN CLINICAS Y LABORATORIOS

Total de análisis efectuados: 10.704.

Transfusiones: Cantidad de sangre extraída: 100 litros.

PROPOSITOS PARA EL PROXIMO CURSO 1952-53

Se ha procurado en todo momento dar las enseñanzas prácticas con la intensidad del caso, pero debido a lo insuficiente del local del Laboratorio de la Cátedra y al considerable número de alumnos matriculados (alrededor de los 300), no se han podido dar conforme hubiésemos deseado. Esperamos para el próximo curso tener más espacio, con lo que al mismo tiempo que se conseguirá dar con mayor intensidad las enseñanzas prácticas, podremos realizar los trabajos de investigación en local distinto al destinado a la enseñanza.

CATEDRA DE PATOLOGIA GENERAL

PERSONAL

Catedrático.	Prof. Dr. D. MIGUEL CARMENA VILLARTA.
Profesor adjunto.	Dr. D. FRANCISCO J. GARCÍA-CONDE GÓMEZ. (Jefe de la Sala de Hombres.)
Ayudante de clases prácticas numerario.	Dr. D. EMILIO LÓPEZ BOTET. (Jefe de la Policlínica de Hombres.)
Ayudantes de clases prácticas supernumerarios.	Dr. D. FEDERICO ALCÁZER AGUILAR.
	D. FRANCISCO ASENCIO TARRASÓ.
	D. JAIME BIGNÉ PERTEGAZ.
	D. RAFAEL CABRERA MILLET.
	D. ANTONIO CORTÉS QUILIS. (Jefe de la Sala de Mujeres.)
	D. ANTONIO MÉNDEZ MONSELL.
	D. EDUARDO MORENO SAAVEDRA.
	D. PEDRO SCHELLERT.
	D. ADOLFO SERIGÓ SEGARRA.
	D. PEDRO SOSA ARNAU. (Jefe de la Policlínica de Mujeres.)
Alumnos internos numerarios.	D. MANUEL CABALLERO CABALLER.
	D. JOSÉ L. GARCI MONTESINOS.
	D. RAFAEL GOSÁLVEZ JORDÁ.
	D. FRANCISCO MUÑOZ IBÁÑEZ.
	D. MANUEL BAIXAULI LLIGOÑA.
Alumnos internos supernumerarios de los últimos cursos que han actuado como jefes de prácticas.	D. JUAN L. BARCIA SALORIO.
	D. FRANCISCO GARCÍA VILA.
	D. LEONARDO CHICO SARGANELLA.
	D. RICARDO LLISO MARCO.
	D. LUIS MARGARIT BALAGUER
	D. JOSÉ MAÑAS TENA.
	D. ANTONIO ROMANÍ BRU.
D. MAXIMINO VILLENA CASESNOVES.	

Otros alumnos supernumerarios de los cursos 4.º, 5.º y 6.º de la licenciatura.

Srta. MARÍA LUISA BRAVO LACALLE.
Srta. TERESA CALABUIG FENOLLERA,
Srta. MARÍA DOLORES GARCÍA GONZÁLEZ.
Srta. CONSUELO MARÍN.
Srta. PURIFICACIÓN NAVARRO BORT.
Srta. AMPARO RAJADEL ALEGRÍA.
D. VALENTÍN CARBONELL ESTORNELL.
D. VICENTE FERRÁNDIZ PASCUAL.
D. ALFONSO ESTELA SALOM.
D. JOSÉ GALOTO MARTORELL.
D. JOSÉ JIMÉNEZ CANTÓ.
D. ANTONIO MARTÍNEZ ROMERO.
D. ANGEL MUÑOZ GARCÍA.
D. ANTONIO PÉREZ YRANZO.
D. VICENTE ROIG ESPERT.
D. JOAQUÍN VICENTE GIL.

Servicio de Laboratorio

Médico jefe. D. JUAN JOSÉ MARTÍNEZ CUESTA.
Alumnos internos supernumerarios. } D. FEDERICO APARICIO RICO.
... .. } D. GABRIEL SALVÁ AVALOS.
Enfermeras. } Srta. CONCHA CARDA HERNÁNDEZ.
... .. } Srta. CARMEN VILLAGRASA VILLANUEVA.

Servicio de Metabolimetría

(Para todas las Clínicas de la Facultad y Hospital Provincial)

Médico jefe. D. JOSÉ MICÓ SERRANO.
Enfermera. Srta. ROSA PUJOAN RICART.

LABOR DIDACTICA REALIZADA DURANTE EL CURSO 1951-52

EXPLICACIONES EN CÁTEDRA

Clase diaria de once a doce en el aula núm. 2. Comenzaron el 5 de octubre y terminaron el 24 de mayo.

PRÁCTICAS DE EXPLORACIÓN CLÍNICA

Lunes, miércoles y viernes, de diez a once. Comenzaron el 18 de noviembre y terminaron el 23 de mayo.

Cada día de los indicados hicieron prácticas todos los alumnos oficiales y libres matriculados, distribuidos en secciones de a diez alumnos, actuando como jefes los médicos ayudantes y alumnos internos de los últimos cursos, bajo la asidua vigilancia del catedrático. Se hicieron en total treinta y ocho prácticas siguiendo el programa de Propedéutica de la asignatura.

Queremos, también aquí, agradecer la ayuda prestada por nuestros colaboradores en esta enseñanza práctica que realizan de manera altruista, gratitud que se extiende al Dr. Méndez Monsell, que tuvo a su cargo una sección de alumnos en su servicio de Policlínica de la Beneficencia Municipal.

PRÁCTICAS DE LABORATORIO (ANÁLISIS CLÍNICOS)

Estuvieron a cargo del jefe del Laboratorio, Dr. Martínez Cuesta. Cada día de prácticas (lunes, miércoles y viernes) acudían dos secciones al Laboratorio. Se hicieron así siete prácticas. Otras cinco, dado lo insuficiente del material para la enseñanza, se explicaron en el aula para todos los alumnos en conjunto.

Tuvieron lugar, como en cursos anteriores, en sábados alternos. En orden cronológico se presentaron las siguientes comunicaciones:

«Nuevas adquisiciones en la patogenia del asma; estudio experimental», por E. López Botet.

«Disnea pseudoasmática», por M. Carmena.

«Esclerosis en placas; forma pseudotabética», por J. L. Barcia Sallorio.

«Quiste de ovario confundido con peritonitis tuberculosa desde hacía quince años», por M. Carmena.

«Factor psíquico en la alergia», por P. Sosa Arnau.

«Paludismo atípico», por E. López Botet.

«Espondilitis melitocócica», por M. Carmena.

«Acromegalia y diabetes», por F. García-Conde.

«Estudio comparado de aerosoles en el asma bronquial», por E. López Botet.

«Síndrome intestinal poco frecuente», por M. Carmena.

«Complicaciones torácicas de los flemones dentarios», por M. Picardo cirujano del Sanatorio Antituberculoso de Porta-Coeli «Doctor Moliner».

- «Insuficiencia cardíaca en las anemias», por M. Carmena.
 «Colitis ulcerosa», por M. Caballero Caballer.
 «Síndrome postcolecistectomía», por R. Lliso Marco.
 «Dispepsias reflejas», por E. López Botet.
 «Anemia hemolítica», por A. Cortés Quilis y J. J. Martínez Cuesta.
 «Ascitis y pleuresías quillosas», por M. Carmena y A. Cervera.

CONFERENCIAS EN OTROS SERVICIOS POR EL PERSONAL ADSCRITO
 A LA CÁTEDRA

7 octubre 1951.—En las Sesiones Clínicas de la Cátedra de P. Médica del Prof. Soriano (Barcelona), el Dr. López Botet sobre: «Resumen de los trabajos experimentales sobre patogenia del asma realizados en la Policlínica de Berna».

9 enero 1952.—En el Hospital Militar de Carabanchel (curso sobre especialización en Medicina Interna, a cargo del Dr. P. d'Ors), el doctor García-Conde desarrolló el tema: «Reumatismos metabólicos», que se publicará en la *Revista Española de Medicina y Cirugía de Guerra*.

10 enero 1952.—En el Instituto de Patología Médica del Prof. Marañón, el Dr. López Botet sobre: «Asma humano y experimental; su neumotacograma».

22 febrero 1952.—En la inauguración de las Sesiones Clínicas de la Facultad de Valencia, el Prof. Carmena sobre: «Consideraciones sobre el tratamiento de las endocarditis lentas».

PONENCIAS Y COMUNICACIONES A CONGRESOS

Congreso de Alergia en Sevilla (octubre 1951).—Comunicación del Dr. López Botet sobre: «Nuevas ideas sobre la patogenia del asma».

Jornadas Médicas de Valencia (diciembre 1951).—Ponencia del Prof. Carmena sobre: «El diagnóstico de la fiebre tifoidea». Ponencias del profesor adjunto Dr. García-Conde sobre: «Concepto y clasificación de los reumatismos» y «Factores meteorológicos en el reumatismo». Comunicación sobre: «La vacuna antitífica endovenosa como medio terapéutico de la fiebre tifoidea», por M. Carmena y E. Moreno Saavedra. Comunicación sobre: «El papel del espasmo del diafragma en el asma bronquial», por E. López Botet.

Abril 1952.—Congreso Internacional de Gastroenterología celebrado en Bolonia y Montecatini. Ponencias y comunicaciones sobre los temas: «Pancreatitis aguda y crónica» y «Estreñimiento». Comunicación del Prof. Carmena sobre: «Pancreatitis aguda y diabetes».

Junio 1952.—Primera reunión de la Sociedad Española de Medicina. Interna.

Comunicación del Prof. Carmena: «El porvenir de los enfermos de endocarditis tratados con penicilina». «Sífnisis del pericardio; intervención quirúrgica (Dr. Picardo) y curación clínica». «Tratamiento de la hipertensión arterial con simpácolíticos (Hydergin)». «Invaginación de colon resuelta sin operación (al practicar enema opaco)». «La vacuna antitífica como medio coadyuvante de la cloromicetina para evitar recidivas». «Cortisona en el tratamiento del reuma cardioarticular».

Comunicaciones del Dr. García-Conde: «Mostazas nitrogenadas y asma bronquial», en colaboración con J. Bigné y F. Aparicio (aparecerá en *Medicina Española*). «Acromegalia y diabetes» (aparecerá en la *Revista Española de Aparato Digestivo y Nutrición*).

Comunicación del Dr. Méndez Monsell: «Primeros resultados del tratamiento del asma bronquial con radioterapia de hipófisis».

Comunicación del Dr. López Botet: «Control neumométrico de los distintos aerosoles medicamentos en el asma».

Junio 1952.—Primera Reunión Médica de Levante (Alicante). Comunicación preferente del Prof. Carmena sobre: «Tratamiento del reuma agudo febril con cortisona y ACTH; estado actual del problema; mecanismo de acción; ventajas e inconvenientes de cada una de esas dos hormonas».

PUBLICACIONES

«Semiología de las pericarditis», por el Dr. F. Estapé, de Barcelona. Lección clínica pronunciada en la Cátedra de Patología General en mayo de 1951. *Medicina Española*, tomo 26, pág. 185.

«Actividades funcionales, indicaciones y riesgos de la ACTH y de la cortisona», por el Dr. F. García-Conde. *Medicina Española*, tomo 26, pág. 150.

«Untersuchungen über die Ursache der asthmatische Dysnoe»,

por F. Wiss, E. López Botet y F. Schmid. *Helv. Med. Acta*, 18, 537, 1951.

«Tratamiento de la hipertensión arterial (revisión de conjunto)», por M. Caballero Caballer. *Medicina Española*, tomo 26, pág. 200.

«La reacción a la vacuna antitífica endovenosa como medio diagnóstico y terapéutico de la fiebre tifoidea», por M. Carmena y E. Moreno Saavedra. *Revista Clínica Española*, núm. 30, junio 1952.

«Bocio y cretinismo familiar», por J. Bigné Pertegaz. *Revista Luso-Española de Endocrinología y Nutrición*. (En prensa.)

ESTADISTICA DE ENFERMOS DURANTE EL CURSO

Durante el curso 1951-52 han sido hospitalizados en la Sala de Hombres 107 enfermos; en la Sala de Mujeres, 94. En la Policlínica de Mujeres se han asistido de primera visita 259 enfermos y en la de Hombres, 422.

CATEDRA DE ANATOMIA PATOLOGICA

PERSONAL

Catedrático.	Prof. Dr. D. ANTONIO LLOMBART RODRÍGUEZ.
Profesor adjunto.	Dr. D. VICENTE ALCOBER COLOMA.
Ayudante de clases prácticas.	Dr. D. DOMINGO ESPINÓS GISBERT.
Encargados de autopsias	Dr. D. FRANCISCO BROSETA CASANÍ. D. ISIDRO MUÑOZ ALBERT.
Preparadoras.	Srta. RAMONA RAGA COSTA. Srta. JULIA SUALDEA CARRASCO.
Secretaria.	Srta. ADELA SANTAPAU LLORENS.

Clases teóricas: De ocho a nueve de la mañana, los martes, jueves y sábados. Local: Anfiteatro Anatómico.

Clases prácticas microscópicas: Jueves y viernes, de cuatro a seis de la tarde.

Nos ocupamos en esta memoria, sucesivamente, de la labor didáctica, de la colaboración con otros servicios de la Facultad y por último de las publicaciones, conferencias y comunicaciones científicas realizadas por el personal de la Cátedra.

LABOR DIDACTICA

En las clases teóricas se han estudiado todos los temas clásicos de la Anatomía Patológica, tanto general como especial. En la parte general y de un modo sistemático se ha desarrollado el conocimiento con los trastornos circulatorios, degenerativos, pigmentaciones y cálculos, así como de la morfopatología y biopatología de la célula tumoral. En algunos capítulos (desnutrición maligna, la regeneración, los trastornos morfopatológicos del metabolismo del hierro y todo lo referente a la estructura de la célula cancerosa) se ha podido analizar su conocimiento, no sólo con un criterio estrictamente didáctico, sino exponiendo trabajos, hallazgos y opiniones del personal de la Cátedra.

COLABORACION CON OTROS SERVICIOS DE LA FACULTAD

En este sentido deben reunirse las tareas de la cátedra en tres apartados: Diagnósticos microscópicos, autopsias clínicas y creación del Museo Anatómico, cuyo contenido en material enumeramos también.

PUBLICACIONES DE LA CATEDRA

Reunimos en este aspecto de la labor universitaria, las conferencias y comunicaciones presentadas por su personal, al mismo tiempo que enumeramos los trabajos científicos aparecidos en revistas profesionales, y aquellos otros que se encuentran actualmente en prensa.

CONFERENCIAS Y COMUNICACIONES

«La figura de D. Santiago Ramón y Cajal en la Universidad española». A. Llombart. Solemne sesión científica realizada en el Paraninfo de la Universidad. Mayo 1952.

«Estudio sobre las lesiones anatomopatológicas del reumatismo cardíaco, deducidas de una estadística de mil autopsias locales». A. Llombart. Ponencia presentada a las Primeras Jornadas Médicas Valencianas. Octubre 1952.

«El problema de la siderosis hepática». Prof. A. Llombart y doctor F. Alcácer. Sesiones clínicas de la Facultad de Medicina. Mayo 1952.

«Senilidad y cáncer». Conferencia dada en el cursillo de Geriátrica organizado por el Prof. Beltrán Báguena. Mayo 1952.

«Lo que debe saber el hombre culto en la lucha social contra el cáncer». A. Llombart. Conferencia de la Universidad, organizada por el Instituto Provincial de Higiene y la Cátedra de Cancerología, en el día mundial de la lucha contra el cáncer. Abril 1952.

«Sarcoma del borde alveolar de etiología irritativa». A. Llombart. Comunicación presentada a la Asociación de Laboratoristas. Marzo 1952.

PUBLICACIONES

«Misión del odontólogo en la lucha contra el cáncer». A. Llombart. *Boletín del Consejo General de Colegios de Odontólogos y Estomatólogos*, año XI, 123, noviembre 1951.

«Sobre la naturaleza y significado anatomopatológico de las neurogénesis simpática apendicular: sus características en las apendicitis obstructivas». A. Llombart y V. Alcober. *Archivo Español de Morfología*, tomo IX, núm. 31, 1951.

«Le problème de l'inervation de la cornée». Dr. E. Fornes. *Acta Anatómica*, vol. XIII, Basilea (Suiza), 1951.

EN PRENSA

«Ueber Eine besondere form der Simpatischen hiperplasia bei chronischen obstruktiven appendiziten». A. Llombart y V. Alcober. *Baiträge zur Pathologischen Anatomie und zur Allgemeinen Pathologie*.

«Ueber hepato-syderose». A. Llombart y F. Alcácer. *Baiträge zur Pathologischen Anatomie und zur Allgemeinen Pathologie*.

«Características del simpático del iris». A. Llombart y E. Fornes. Trabajos del Instituto Cajal de Investigaciones Biológicas.

«Características y significación de la siderosis hepática del enfermo leproso». A. Llombart y F. Alcácer. *Revista Internacional de Leprología*.

«El problema del cáncer en la senilidad; datos estadísticos acerca de su frecuencia». A. Llombart. *Medicina Española*.

«Estudio sobre las lesiones anatomopatológicas del reumatismo cardíaco, deducidas de una estadística de mil autopsias». A. Llombart. *Anales de la Universidad de Valencia*.

«La lección de Cajal a los escolares universitarios». A. Llombart. *Revista Litoral*.

CATEDRA DE FARMACOLOGIA EXPERIMENTAL Y TERAPEUTICA

PERSONAL

Catedrático.	Prof. Dr. D. VICENTE BELLOCH MONTESINOS.
Profesor adjunto.	D. BERNARDO VILA OCHANDO.
Médico interno.	D. EPIFANIO CASTILLO AMORÓS.
Médicos internos supernumerarios.	D. JOAQUÍN NEBOT CALZA. D. JULIO NÁJERA AGUILELLA. D. LUIS HERNÁNDEZ RUÍZ. D. JOAQUÍN BONILLA UCELAY.
Alumno interno numerario.	D. JUAN ESPLUGUES REQUENA.
Enfermera supernumeraria.	Srta. PILAR MARTÍNEZ.

SERVICIOS DE LA CATEDRA

Servicio de Policlínica

Este servicio se ha prestado diariamente, de nueve a once, a cargo de los citados señores médicos internos supernumerarios, bajo la dirección del Prof. D. Vicente Belloch y con la ayuda del alumno interno y la señorita enfermera.

Servicio de Salas

Estos servicios comprenden la asistencia de quince camas en la Sala de San José (mujeres) y diez camas en la Sala de San Miguel (hombres), atendidos por los señores médicos internos supernumerarios D. Luis Hernández Ruíz y D. Joaquín Botella Ucelay.

Servicio de Investigación

Este servicio se ha realizado en el Laboratorio de Farmacología por el profesor adjunto D. Bernardo Vila Ochando y el médico interno D. Epifanio Castillo Amorós.

Servicio de Prácticas de la Asignatura

Las prácticas se han realizado en el Laboratorio de Farmacología, por el señor médico interno D. Epifanio Castillo Amorós.

HORARIO DE LAS CLASES TEORICAS Y PRACTICAS

Las clases teóricas han tenido lugar a diario, durante todo el curso, de nueve a diez de la mañana, en el local del Salón de Actos de la vieja Facultad de Medicina.

Para completar la explicación detallada de todo el programa de la asignatura, se han dado clases extraordinarias durante todo el curso en los días lunes, miércoles y viernes, de doce a trece.

Las clases prácticas han tenido lugar los lunes, miércoles y viernes, de once a doce, también durante todo el curso.

LABOR DIDACTICA

Sesiones teóricas

Con la colaboración del personal auxiliar se ha explicado completamente, con toda la extensión necesaria, el programa de la asignatura, aun cuando ha sido necesario disponer de clases suplementarias, según se detalla más arriba.

Sesiones prácticas

En estas sesiones los alumnos, convenientemente distribuidos en grupos, en los días y horas ya citados, han realizado las prácticas de la asignatura.

Cursos y Cursillos

Se celebró un Cursillo de Terapéutica Clínica, desde febrero a mayo, que tuvo lugar dos días a la semana, los miércoles y jueves, en el aula del Prof. Dr. Rodríguez-Fornos, de la vieja Facultad de Medicina.

Una conferencia por el Dr. D. Luis de Velasco, en el día 8 de mayo.

PUBLICACIONES

«Terapéutica Clínica», por el Prof. Dr. D. Vicente Belloch, tomo III de su obra de Farmacología y Terapéutica. Valencia, mayo 1952.

CONFERENCIAS PUBLICAS

Por el personal de la Cátedra

«Quimioterapia de la tuberculosis», por el Prof. Dr. D. Vicente Belloch, en el Curso de Diplomados de Sanidad de la Jefatura Provincial de Sanidad.

«Tratamiento con antibióticos de la fiebre tifoidea», por el profesor. Dr. D. Vicente Belloch y D. Julio Nájera Aguilera. Ponencia presentada en las Primeras Jornadas Médicas Valencianas.

Por personal ajeno a la Cátedra

«La moderna quimioterapia antituberculosa», por el Prof. Domagk, en 13 de mayo, en el Aula Magna de la nueva Facultad de Medicina.

LABOR DE COLABORACION CON OTROS SERVICIOS

En colaboración con el Servicio de Dermatología se han estudiado veinte casos de placas de pelada y diez de vitiligo, para establecer el valor del componente endocrino en la etiología de estas afecciones.

SERVICIOS PRESTADOS

En Clínicas y Policlínica

Se han atendido en los servicios de Policlínica a 236 enfermos de primera visita y a 840 de segunda visita.

En las salas se han atendido quince camas en la Sala de San José (mujeres) y diez en la Sala de San Miguel (hombres), por las que han pasado durante el curso un total de 65 enfermos.

En el Laboratorio

Se han realizado trabajos acerca de las investigaciones siguientes:

1. Acciones tóxicas de la papaverina intravenosa en el aparato circulatorio.

2. Acción curárica de diversos extractos vegetales.
3. Modificaciones del electrocardiograma por la papaverina en inyección intravenosa.
4. Excitación eléctrica de las arterias coronarias y modificación por diversos fármacos.
5. Aislamiento de los principios activos de la raíz del «Arbutus unedo».
6. Acciones farmacológicas de los alcaloides del «Arbutus unedo» sobre el aparato circulatorio.
7. Acción de diversos fármacos sobre el frénico diafragmático.

PROPOSITOS PARA EL PROXIMO CURSO

Durante el próximo curso se dispondrá la explicación detallada de toda la asignatura. Se intensificarán y aumentarán las prácticas de la misma disponiendo de nuevos grupos de experiencias.

Funcionarán los servicios de Clínica y Policlínica y se dispondrá la celebración de un Curso de Terapéutica Clínica en el que se invitará a tomar parte a personal de otros servicios para conseguir la mayor eficacia pedagógica posible.

CATEDRA DE TERAPEUTICA FISICA

PERSONAL

Catedrático encargado del

curso. Prof. Dr. D. VICENTE BELLOCH MONTESINOS.

Ayudantes de clases prác- { D. RAMÓN ZARAGOZÁ PUELLES.

ticas supernumerarios. . { D. JOSÉ GARCÍA-DONATO ZARANDIETA.

SERVICIOS DE LA CATEDRA

Esta Cátedra tiene a su cargo los servicios de Terapéutica Física del Pabellón de Electrorradiología, es decir, la Electroterapia, Fototerapia y Radioterapia, cuyo funcionamiento en detalle se consigna en capítulo aparte en el presente Anuario.

HORARIOS DE LAS CLASES TEORICAS Y PRACTICAS

Las clases teóricas han tenido lugar durante todo el curso de diez a once de la mañana, los días martes, jueves y sábados.

Las clases prácticas se han desarrollado desde enero a mayo, de diez a once de la mañana, los sábados, en el Pabellón de Electrorradiología.

LABOR DIDACTICA DURANTE EL CURSO

Sesiones teóricas

Durante todo el curso se han explicado por el personal de la cátedra el programa de la asignatura de un modo completo y detallado.

Sesiones prácticas

Han tenido lugar los sábados, a partir del mes de enero, de diez a once de la mañana, en vista de la imposibilidad de disponer de otra hora de la mañana, ya que por la tarde no acuden enfermos al Pabellón de Electrorradiología, enfermos que sirven de materia de enseñanza.

SERVICIOS PRESTADOS

Estando a cargo de esta Cátedra la dirección del Pabellón de Electrorradiología y de manera más expresa las secciones de Electrorradioterapia, en el capítulo de este Anuario dedicado a expresar las actividades de este Pabellón se encontrarán los datos de servicios prestados.

PROPOSITOS PARA EL PROXIMO CURSO

Desarrollar completamente el programa de la asignatura con la colaboración de distintos auxiliares del personal radiólogo del Pabellón de Electrorradiología.

Organizar las sesiones prácticas, buscando la manera de disponer de tiempo suficiente para ellas.

Colaborar en el próximo Curso de Terapéutica Clínica que la Cátedra de Terapéutica tiene en proyecto celebrar en el próximo curso.

DEPARTAMENTO DE ELECTORRADIOLOGIA
DE LA FACULTAD

PERSONAL

Director..... El Catedrático de Terapéutica Física, Dr. D. VICENTE
Belloch Montesinos,
Jefe del Servicio. ... D. Julián Celma Hernández.

LABOR REALIZADA DURANTE EL CURSO 1951-52

ELECTROTERAPIA

Sesiones de onda corta.	9.300
» de luz ultravioleta.	2.050
» de corrientes galvánicas y farádicas.	6.900

RADIOTERAPIA

Enfermos tratados.	230
-------------------------	-----

RADIOGRAFÍAS Y RADIOSCOPIAS

Radiografías de hombres.	3.487
» de mujeres.	3.200
<i>Total.</i>	6.687
Radioscopias de hombres.	1.700
» de mujeres.	2.100
<i>Total.</i>	3.800

RADIOTERAPIA DE CHAOWL

Enfermos tratados.	90
-------------------------	----

Conjuntamente con los trabajos detallados en la anterior estadística en el pabellón de electrorradiología se han efectuado las prác-

ticas de la Cátedra de Terapéutica Física y se han proporcionado aparatos y personal para efectuar las radioscopias en las diferentes clínicas que carecen de ellos.

Para el próximo curso esperamos contar con nuevos aparatos de Rayos X y de radioterapia profunda que nos permitan ampliar y perfeccionar los servicios actualmente a nuestro cargo.

Se ha conseguido un nuevo aparato de Chaoul para tratamientos endocavitarios.

Todavía no disponemos de aparatos modernos de radiodiagnóstico, por la dificultad en conseguir permisos de importación.

CATEDRA DE PATOLOGIA MEDICA A

PERSONAL

Catedrático.	Prof. Dr. D. FERNANDO RODRÍGUEZ-FORNOS. †
Profesor auxiliar honorario.	Dr. D. FRANCISCO JAVIER RIETA SISTER.
Profesor adjunto numerario.	Dr. D. JOSÉ ALMELA GUILLÉN.
Ayudantes de clases prácticas numerarios.	D. JOSÉ GARCÍA LATORRE.
	Dr. D. PABLO ROMERO CONESA.
	D. JULIO VALLS ILLUECA.
	D. PEDRO CANO DÍAZ.
	D. RAFAEL CERVERÓ ALCAÑIZ.
	D. JOSÉ CIVERA TORTAJADA.
Ayudantes de clases prácticas supernumerarios.	D. RAFAEL CORELL LLOPIS.
	D. AMADO VÍCTOR DOMINGO BALLESTER.
	Dr. D. MARIANO ESTEBAN GIL.
	D. MIGUEL HERRÁIZ GARCÉS.
	D. CARMELO MARTÍNEZ AGUILAR.
	D. MARIANO PÉREZ FELIU.
	D. JOSÉ VICENTE PESUDO GIMENO.
D. SALVADOR QUILES BALLESTER.	
Alumnos internos numerarios.	D. JOSÉ TERCENCO DE LAS AGUAS.
	D. MIGUEL GUANTER LINARES.
	D. ENRIQUE MARTÍ PÉREZ.
	D. MARTÍN L. QUIRÓS PALAU.
Alumnos internos supernumerarios.	D. JOSÉ CALATAYUD OLTRA.
	D. JOSÉ IRANZO MONTESINOS.
	D. ENRIQUE REAL MECA.
	D. JUAN REDONDO LOUREDO.
Practicante.	D. DIEGO MARTÍNEZ PÉREZ.
	D. SILVESTRE SANDRES TARRASA.
Enfermeras supernumerarias.	D. ^a MARÍA FERNANDA LLOPIS LÓPEZ.
	D. ^a MANUELA RODA CORIANO.
	D. ^a ASUNCIÓN SOLER VIVÓ.
	D. ^a DOLORES VIDAL BARRACHINA.

HORARIO DE LAS CLASES TEORICAS Y PRACTICAS

Clases teóricas, los lunes y miércoles, de nueve a diez, y los jueves, de diez a once; clases prácticas, los restantes días de la semana, de diez a once.

Los lunes y viernes se dedicaron a las enfermedades del sistema nervioso, bajo la dirección del Prof. Dr. Barcia Goyanes.

LABOR DIDACTICA DURANTE EL CURSO

Se ha explicado todo el programa del presente curso en sus dos secciones de enfermedades del aparato respiratorio y nervioso, con arreglo a un temario especial que se dió a los alumnos al iniciarse las clases.

Intervinieron en las explicaciones teóricas los Dres. Almela Guillén, García Latorre, Romero Conesa y Pérez Feliu, que desarrollaron el temario del aparato respiratorio en la siguiente forma:

Dr. Almela Guillén, treinta lecciones.

Dr. García Latorre, tres lecciones.

Dr. Romero Conesa, tres lecciones.

Dr. Pérez Feliu, tres lecciones.

La labor teórica y práctica realizada bajo la dirección del profesor Dr. Barcia Goyanes, figura en capítulo aparte.

Tres días a la semana realizaron los alumnos labor práctica en la Policlínica y en las salas, bajo la inmediata dirección en éstas de los ayudantes de clases prácticas, Sres. Pérez Feliu y Cívera Tortajada, en la de mujeres; de los Sres. Valls Illueca, Cerveró Alcañiz y Pesudo Gimeno, en la de hombres, y de los Sres. García Latorre, Romero Conesa, Esteban Gil, Herráiz Garcés y Martínez Aguilar, en la Policlínica.

Se dedicaron sesiones especiales para el estudio de radiografías y el desarrollo de métodos que necesitan una práctica mayor, como el neumotórax.

PUBLICACIONES

«Cardiopatías secas, miocardiopatías puras y cardiopatías coronarias». Dres. Almela Guillén y García Latorre. Publicado en la *Revista Española de Cardiología*, vol. VI, pág. 17, 1952.

«Estenosis mitral mínima». Dr. Almela Guillén. En prensa, en la *Revista Española de Cardiología*.

«Noticiero terapéutico». Dr. Almela Guillén. Publicado en la revista *Medicina Española*, en cada uno de los doce números anuales.

«Reumatismo cardioarticular y estenosis mitral». Dr. Almela Guillén. En vías de publicación.

«Retículopatías». Dres. Almela Guillén y García Latorre. En vías de publicación.

«Notas clínicas y terapéuticas sobre Cardiología». Dr. Almela Guillén. Publicación trimestral editada por los Laboratorios Aurelio Gámir, S. A.

«Notas clínicas y terapéuticas sobre Tisiología». Dr. García Latorre. Publicación trimestral editada por los Laboratorios Aurelio Gámir, S. A.

«Etiopatogenia del megaesófago». Dr. Esteban Gil. Publicado en el libro núm. 5, de *Archivos de Sanidad Municipal*.

«Forma pseudolitiásica de la diverticulosis duodenal». Dr. Esteban Gil. Comunicación al VI Congreso Nacional de Patología Digestiva.

«Enteropatías. Postcolecistectomía». Dr. Esteban Gil. Comunicación al VI Congreso Nacional de Patología Digestiva.

«Factores alimentarios locales en los llamados reumatismos metabólicos». Dr. Esteban Gil. Ponencia a las Primeras Jornadas Médicas Municipales de Valencia.

«Infantilismo y ulcogénesis». Dr. Esteban Gil. Publicado en el número extraordinario, dedicado al Dr. D. Teófilo Hernando, de la *Revista Española de Enfermedades del Aparato Digestivo y de la Nutrición*.

CONFERENCIAS

«Tuberculosis intestinal». Dr. Esteban Gil. En la Sesión Científica de Sanidad Municipal. Publicada en el *Libro de Archivos*, núm. II.

PREMIOS

A D. José Terencio de las Aguas, en el concurso de «Premios Gámir» para el curso 1951-52, por el desarrollo del tema: «Etiopatogenia y tratamiento del empiema pleural tuberculoso», presentado en la sección de Médicos Noveles.

A. D. Diego Martínez Pérez, en el Concurso de «Premios Gámir» para el curso 1951-52, por el desarrollo del tema: «Terapéutica del asma bronquial», presentado en la sección de Estudiantes de Medicina.

LABOR DE COLABORACION CON OTROS SERVICIOS DE LA FACULTAD
O DE ENTIDADES MEDICAS OFICIALES

Estuvo adscrita al servicio de la Cátedra, durante todo el curso, la Policlínica de Enfermedades del Aparato Respiratorio del Hospital Provincial, bajo la dirección del Dr. D. Salvador Quiles Ballester.

NOTAS DE ESTADISTICA

Número de enfermos vistos en la Policlínica general, en primera visita.	351
Número de enfermos vistos en la Policlínica general, en segunda visita.	1.065
Número de enfermos vistos en la Policlínica de Aparato Respiratorio en primera visita.	743
Número de enfermos vistos en la Policlínica de Aparato Respiratorio en segunda visita.	1.967

Por vacante de la plaza de médico interno adscrito al Laboratorio de la Cátedra, provisionalmente se hicieron los correspondientes análisis en el Laboratorio del Hospital Provincial, bajo la dirección del Dr. Sanchis Bayarri.

En el mes de noviembre, por fallecimiento del inolvidable maestro Prof. Dr. D. Fernando Rodríguez Fornos, se encargó del Servicio de la Cátedra el profesor adjunto numerario, Dr. D. José Almela Guillén.

CATEDRA DE PATOLOGIA MEDICA B

PERSONAL

Catedrático		Prof. Dr. D. MANUEL BELTRÁN BÁGUENA.
Profesores adjuntos honorarios.	}	† Dr. D. ANTONIO GARRIGUES ORELLANA. Dr. D. EMILIO ALCALÁ LLORENTE.
Profesores adjuntos numerarios.	}	Dr. D. VICENTE SORRIBES SANTAMARÍA. Dr. D. ALFONSO GONZÁLEZ CRUZ.
Ayudantes de clases prácticas numerarios.	}	Dr. D. VICENTE TORMO ALFONSO. Dr. D. RAFAEL BÁGUENA CANDELA.
Ayudantes de clases prácticas supernumerarios.	}	D. JOSÉ BÁGUENA CANDELA.
		D. FÉLIX MARCO ORTS.
		D. JAIME MUR LINARES.
		D. ANTONIO CASAÑ.
Médico interno numerario. ...	}	D. VICENTE ANDRÉS PRATS.
		D. EMILIO MARTÍNEZ RAMÓN.
		D. GASPAR CARRASQUER PAYÁ.
Alumnos internos numerarios.	}	D. MANUEL CERVERA ALPERA.
		D. JUAN BTA. CALATAYUD LLOBAT.
		D. VICENTE LÓPEZ MERINO.
		D. ANDRÉS GARCÍA VILANOVA.
Alumnos internos supernumerarios.	}	D. DEMETRIO BARCIA SALORIO.
		D. ^a PILAR DOMINGO MARTÍNEZ.
		D. ^a DESAMPARADOS FONT BUXÓ.
		D. MANUEL ABRIL LATASA.
		D. FRANCISCO AGUILAR BULTÓ.
Enfermeras numerarias.	}	D. RICARDO DEL CAMPO.
		D. ^a MARÍA SANCHIS DOLZ.
		Srta. AMELIA SANCHIS PAVÍA.
Enfermeras supernumerarias	}	Srta. CARMEN AGUSTÍ CORELL.
		Srta. BELÉN GIMÉNEZ PINA.
Enfermeras supernumerarias	}	Srta. ISABEL SALAZAR ANDRADA.
		Srta. MARÍA TERESA GARRIDO JUAN.

POLICLINICA UNIVERSITARIA

PERSONAL

Profesor adjunto numerario. . .	Dr. D. VICENTE SORRIBES SANTAMARÍA.
Médico ayudante.	Dr. D. JAIME MUR LINARES.
Médico interno numerario. . .	D. GASPAR CARRASQUER PAYÁ.
Alumnos internos supernume- rarios.	{ D. FRANCISCO AGUILAR BULTÓ. D. ^a DESAMPARADOS AGUILAR BUXÓ.
Enfermera numeraria	Srta. CARMEN AGUSTÍ CORELL.

RELACIÓN DE LOS SERVICIOS PRESTADOS

Primeras visitas.	317
Segundas visitas.	988

SALAS UNIVERSITARIAS

Jefe de las Salas Universitarias

Dr. D. ALFONSO GONZÁLEZ CRUZ

Sala de la Sagrada Familia

Médico de la sala.	Dr. D. JOSÉ BÁGUENA CANDELA.
Alumno interno numerario. . .	D. VICENTE LÓPEZ MERINO.

Número de enfermas asistidas: 54.

Resultados obtenidos:

Altas por curación.	20
Defunciones.	9
Cura ambulatoria.	9
Continúan en la sala.	16

Sala de Nuestra Señora del Carmen

Número de enfermos asistidos: 66.

Resultados obtenidos:

Altas por curación.	30
Defunciones.	10
Cura ambulatoria.	6
Continúan en la sala.	20

SERVICIO DE INFECCIOSOS

Sala de San Antonio (Hombres)

Médico de la sala. D. FÉLIX MARCO ORTS.
Alumno interno supernume-
rario. D. RICARDO DEL CAMPO.

Número de enfermos asistidos: 40.

Resultados obtenidos:

Altas por curación.	18
Defunciones.	10
Cura ambulatoria.	12

Sala del Santísimo Cristo (Mujeres)

Médico de la Sala. D. FÉLIX MARCO ORTS.
Alumno interno numerario. ... D. VICENTE LÓPEZ MERINO.

Número de enfermas asistidas: 65.

Resultados obtenidos:

Altas por curación.	46
Defunciones.	8
Cura ambulatoria.	12

LABORATORIO

PERSONAL

Médico de la Beneficencia Pro-
vincial encargado de la di-
rección. Dr. D. JERÓNIMO FORTEZA BOVER.
Médico ayudante. D. RAMÓN TRAMOYERES CASES.
Alumno interno honorario. ... D.^a MARÍA SANCHIS DOLZ.
Practicante. D. JOSÉ PERIS LÓPEZ.
Jefe de la Sección de Anato-
mía Patológica. D.^a PILAR ALIAGA MALLENT.
Médicos encargados de la Sec-
ción de Investigación. { Dr. D. JOSÉ BÁGUENA CANDELA.
Dr. D. FÉLIX MARCO ORTS.
Enfermera supernumeraria. ... Srta. ISABEL SALAZAR ANDRADA.
Encargada de la limpieza. ... Srta. MANOLITA AGUADO DEL RÍO.

Análisis realizados: 6.814.

DISPENSARIO DE CARDIOLOGIA

PERSONAL

Director.	Prof. Dr. D. MANUEL BELTRÁN BÁGUENA.
Subdirector.	Dr. D. JOSÉ ALMELA GUILLÉN.
Jefes de Servicio.	{ D. VICENTE TORMO ALFONSO. D. JOSÉ GARCÍA LATORRE. D. PEDRO CANO DÍAZ.
Médicos asistentes.	{ D. JOSÉ TERCENIO DE LAS AGUAS. D. RAFAEL CORELL LLOPIS.
Enfermera numeraria	Srta. AMELIA SANCHIS PAVÍA.
Enfermera supernumeraria ...	Srta. MARÍA TERESA GARRIDO JUAN.

Asistencia prestada:

Primeras visitas.	250
Segundas visitas.	850

PUBLICACIONES

«Fisiopatología del tabique interventricular del corazón». Profesor M. Beltrán Báguena. *Folia Clínica Internacional*. Julio de 1951.

«Patogenia de las anemias macrocíticas». Dr. A. González Cruz. *Colección Española de Monografías Médicas*. Noviembre de 1951.

«Influence of ACTH and Cortisone on the antibody production and the plasma cell reaction». Dr. R. Báguena Candela. Symposium über die Beeinflussung des reaktiven Geschehens durch Hypophyse und Nebennierenrinde. Pág. 153. Benno Schwobe & Coe. Verlag. Basilea, 1951.

«Evolución maligna de las hepatitis epidémicas». Dr. D. Alfonso González Cruz y D. José Báguena Candela. *Medicina Española*, marzo de 1952.

«Los nuevos antituberculóticos: Los derivados hidrazínicos del ácido isonicotínico». Dr. R. Báguena Candela. *Medicina Española*, 27, 235, 1952.

CONFERENCIAS Y COMUNICACIONES

«Reversibilidad de las lesiones de la aterosclerosis experimental colesterínica del conejo. Necesidad de adoptar un *standard* experi-

mental». Prof. M. Beltrán Báguena. Comunicación al II Congreso Internacional de Gerontología. St. Louis (Mo.). Estados Unidos. Septiembre de 1951.

«Experimental investigation of the relationship between plasma cells and antibody formation (Phase Contrast Microscope). Dr. R. Báguena Candela y J. Báguena Candela. Comunicación al I Congreso Internacional de Alergia. Zürich, 1951.

«Formas clínicas y complicaciones más frecuentes de la fiebre tifoidea en Valencia». Profesores M. Beltrán Báguena, V. Sorribes Santamaría y A. González Cruz. Ponencia presentada en las Primeras Jornadas Médicas de Valencia. Noviembre de 1951.

«El Balneario de la Alameda en el tratamiento de los reumatismos crónicos. Dr. Alfonso González Cruz. Ponencia de las Primeras Jornadas Médicas Valencianas.

«Die Frage der Antikörperbildung». Conferencia pronunciada por el Dr. R. Báguena Candela el 12-XII-51 en la Medizinische Klinik de la Universidad de Zürich, invitado por su director, el profesor Löffler.

«ACTH, Cortisone et maladies infectieuses». Conferencia pronunciada por el Dr. R. Báguena Candela el 11-I-52 en Sandoz, Basilea (Suiza), invitado por los profesores A. Stoll y E. Rothlin.

«La importancia clínica de la punción del bazo». Dr. S. Moeschlin (de la clínica del Prof. Löffler, de Zürich). Mayo de 1952.

«Trastornos vasculares en la arteriosclerosis». Prof. M. Beltrán Báguena. Conferencia de clausura del Curso de Conferencias de la Sociedad de San Cosme y San Damián, de Alcoy. 25 de junio de 1952.

«Fisiopatología y clínica del sodio». Prof. M. Beltrán Báguena. Comunicación solicitada por la Primera Reunión de Médicos de Levante. Alicante, 26-28 de junio de 1952.

«Ulteriores experiencias acerca de la influencia del ACTH y de la Cortisona sobre la producción de anticuerpos. J. Báguena Candela y R. Báguena Candela. Comunicación a la Primera Reunión Médica de Alicante. Junio de 1952.

«Nuestra experiencia en el tratamiento de la meningitis tuberculosa. Resultados obtenidos últimamente con el Rimifon». R. Báguena Candela. Comunicación a la Primera Reunión Médica de Alicante. Junio de 1952.

CURSO DE GERIATRIA

PERSONAL

Catedrático.	Prof. Dr. D. MANUEL BELTRÁN BÁGUENA.
Profesor adjunto honorario. ...	Dr. D. EMILIO ALCALÁ LLORENTE.
Médico ayudante.	Dr. D. EMILIO MARTÍNEZ RAMÓN.
Alumno interno numerario. ...	D. MANUEL CERVERA ALPERA.
Alumno interno supernumerario.	D. ^a PILAR DOMINGO MARTÍNEZ.
Enfermera numeraria.	Srta. BELÉN GIMÉNEZ PINA.
Enfermera en prácticas.	Srta. CARMEN GARCÍA GARCÍA.

LABOR ACADEMICA

Durante el primer semestre de 1952 han asistido como becarios para ampliación de estudios geriátricos el Dr. D. Alberto Bondesió Valencia, de Rosario (Argentina), y el Dr. D. Juan Alberdi Ziluaga, de Bilbao.

El 21 de abril dió comienzo un cursillo de Geriatria, de matrícula libre, en el que se profesaron las siguientes conferencias:

Prof. D. Román Alberca Lorente: «Cuadros mentales de la involución senil».

Prof. D. Rafael Alcalá Santaella:

I. «El testículo y sus modificaciones seniles».

II. «La próstata en la senilidad».

Dr. D. Emilio Alcalá Llorente: «Regresión del aparato digestivo y su patología».

Dr. D. J. L. Alvarez-Sala Moris, de Madrid:

I. «Formas anatomoclínicas de la tuberculosis senil».

II. «Tratamiento de la tuberculosis senil».

Prof. D. Rafael Bartual Vicens: «Fisiopatología del envejecimiento sensorial».

Prof. D. Manuel Beltrán Báguena:

I. «Doctrinas de la involución senil».

II. «El corazón del viejo».

III. «Involución senil del aparato respiratorio».

IV. «Problemas sociales que plantea la senectud».

Dr. D. Carlos Blanco Soler, de Madrid: «Algunas sugerencias sobre el metabolismo de los viejos».

Prof. D. Francisco Bonilla Martí: «Hipertensión climatérica».

Prof. D. José Esteller Luengo: «La piel senil».

Dr. D. Jerónimo Forteza Bover: «Los órganos hematopoyéticos en la senectud. Hemoblastosis seniles».

Prof. D. José Gascó Pascual: «Indicaciones y métodos quirúrgicos en las arteriopatías periféricas del anciano».

Dr. D. Alfonso González Cruz: «El riñón senil y su patología».

Prof. D. Antonio Llombart Rodríguez: «Senilidad y cáncer».

Dr. D. Emilio Martínez Ramón: «Las bronconeumopatías seniles».

Dr. D. José Monteys Porta, de Barcelona: «El sistema endocrino en la vejez».

Dr. D. Mariano Pañella Casas, de Barcelona: «Osteoporosis senil».

Dr. D. Vicente Sorribes Santamaría: «Las infecciones en el anciano».

Dr. D. Francisco Vega Díaz, de Madrid: «Clínica y terapéutica de la arteriosclerosis en general».

Las lecciones prácticas corrieron a cargo del Prof. Beltrán Bágüena, profesores adjuntos Dres. Alcalá Llorente, González Cruz, Sorribes Santamaría, y médicos ayudantes Sr. M. Ramón, R. Bágüena Candela, J. Bágüena Candela, Tormo Alfonso y Forteza Bover.

Fueron diarias y versaron sobre los siguientes aspectos clínicos:

- a) Historiología clínica y sus peculiaridades en el anciano.
- b) Presentación y diagnóstico de enfermos.
- c) Interpretación comentada de electrocardiogramas de ancianos.
- d) Prácticas de exploración de la circulación periférica por oscilometría, termometría cutánea, capilaroscopia, etc.
- e) Lectura comentada de radiografías.

La labor práctica del cursillo se desarrolló en los locales de la Policlínica Universitaria.

SERVICIO CLINICO DE GERIATRIA

POLICLÍNICA

Primeras visitas.	139
Segundas visitas.	572

Sala de San Francisco de Paula

Número de enfermos: 21.

Resultados obtenidos:

Altas por curación	7
Defunciones.	6

PREMIOS Y DISTINCIONES

Los Dres. Rafael y José Báguena Candela, obtuvieron el «Premio de la Fundación Roël 1951» sobre tema libre de investigación médica, concedido por el Instituto Médico Valenciano.

SERVICIO DE NEUROPSIQUIATRIA DEL HOSPITAL
PROVINCIAL

SECCION DE NEUROLOGIA DEL INSTITUTO CAJAL

(CONSEJO SUPERIOR DE INVESTIGACIONES CIENTÍFICAS)

PERSONAL

Director.	Prof. Dr. D. J. J. BARCIA GOYANES (H. P.-S. N.)
Jefe de Clínica.	Dr. D. F. GARCÍA GUILJARRO (H. P.)
Jefe de Laboratorio.	Dra. D. ^a T. BATALLER SALLÉE (S. N.)
Anatomopatólogo.	Dr. D. W. CALVO GARRA (S. N.)
Investigador.	Dr. D. P. MALABIA NAVARRO (S. N.)
	D. S. BARCIA PUJOL (S. N.)
Becarios.	D. ^a C. CUENCA CUENCA (S. N.)
	D. J. ESPÍN HERRERO (S. N.)
	D. J. J. GÓMEZ GARCÍA (S. N.)
	D. V. LÓPEZ ROSAT (S. N.)
Médicos asistentes.	D. P. SCHELLERT (S. N.)
	D. M. VILLENA GARCÍA (S. N.)
Anestesista.	D. V. VENTO RUÍZ (S. N.)
	D. F. ALMELA ESCURIOLA (S. N.)
	D. E. LÓPEZ NAVARRO (S. N.)
	D. E. LÓPEZ MARTÍNEZ (S. N.)
Alumnos internos supernume- rarios.	D. A. LORENS GARCÍA (S. N.)
	D. M. MARGARIT BALAGUER (S. N.)
	D. A. NAVARRO LLOPIS (S. N.)
	D. J. VIDAL CERDÁN (S. N.)
	D. J. VILLAR PALASI (S. N.)
	D. A. LÓPEZ FITA (H. P.)
Practicantes.	D. R. MARTÍNEZ RUÍZ (H. P.)
	D. C. SANMARTÍN SOLER (H. P.)
Preparadoras.	Srta. F. BROCH HENCHE (S. N.)
	Srta. C. VICENT ZARAGOZÁ (S. N.)
	Srta. M. PÉREZ PÉREZ (S. N.)
Enfermeras.	Srta. M. R. SERRALLONGA CERDÁ (S. N.)
Mecanógrafa.	Srta. J. SAIXO MATEU (S. N.)

Hermanas de la Caridad. ...	}	Sor M. MATEU CAMARASA
		Sor R. MIRALLES MOLTÓ.
		Sor. R. ROMERO GARCÍA,
Enfermero.		D. V. ALARIO CANET.
Limpiadoras.	}	Sra. E. ALCAINE EXPÓSITO.
		Sra. D. CORTELL CHÁFER.

LABOR DIDACTICA

El jefe del Servicio, en conexión con la Cátedra de Patología Médica segundo curso, ha explicado un curso de Neurología. En este curso se han desarrollado:

Sesiones teóricas: Los viernes, de once a doce.

Sesiones prácticas: Los lunes, de nueve a diez. Aparte de éstas, los viernes, de nueve a diez, los alumnos han realizado prácticas, por grupos, en las salas del Servicio, bajo la dirección de los médicos asistentes doctores Cuenca, Espín, Gómez, López Rosat, Malabia, Schellert y Villena.

SESIONES CLINICAS

Habitualmente los lunes, a las once de la mañana, se han celebrado sesiones en el Dispensario del Servicio, en las que se han presentado y discutido los casos más interesantes visitados en la policlínica, o bien los resultados obtenidos en los enfermos ingresados en las salas para su tratamiento.

CURSOS Y CURSILLOS

Aparte del curso de Neurología, adscrito al segundo de Patología médica, arriba citado, se han profesado los siguientes cursillos:

- I. «Neuroanatomía». Por D. J. Espín Herrero. Catorce lecciones.
- II. «Semiología del sistema nervioso». Por D. J. Espín Herrero. Catorce lecciones.
- III. «Neurocirugía». Por el Prof. Dr. D. J. J. Barcia Goyanes. Treinta y dos lecciones. Este curso ha constituido uno de los cursos monográficos del Doctorado.

PUBLICACIONES

Durante el curso:

Barcia Goyanes y Domingo Simó: «Nuestra experiencia con la leucotomía en los enfermos mentales». *Medicina Española*, núm. 149, 1951.

Barcia Goyanes y Gómez García: «El diagnóstico electroencefalográfico de los tumores cerebrales». *Medicina Española*, núm. 157, 1952.

Barcia Goyanes, Selfa Martínez y Gómez García: «La electroencefalografía en la epilepsia infantil». *Medicina Española*, núm. 153, 1951.

Espín Herrero: «Un caso de absceso cerebral seguido durante seis años». *Medicina Española*, núm. 151, 1951.

Selfa Martínez: «Tratamiento de la corea de Sydenham». *Medicina Española*, núm. 159, 1952.

Calvo Garra: «Un nuevo método para la demostración de los vasos sanguíneos». *Revista Española de Oto-Neuro-Oftalmología y Neurocirugía*, núm. 61, 1952.

Publicaciones en prensa al finalizar el curso:

Barcia Goyanes: «Meningiomas intracerebrales». *Medicina Española*.

Espín Herrero: «Dos casos de meningioma del pterion». *Medicina Española*.

Además de estos trabajos, el Prof. Barcia Goyanes tiene a su cargo la Sección de Neuroanatomía de la *Revista Española de Oto-Neuro-Oftalmología y Neurocirugía*; el Dr. Malabia Navarro, la Sección de Psiquiatría en dicha revista y otra en *Medicina Española*; la doctora Bataller Sallée, la de Neurofisiología; el Dr. Calvo Garra, la de Anatomía Patológica; la Dra. Cuenca, la de Psiquiatría infantil; el doctor Gómez, la de Electroencefalografía, y el Dr. Espín Herrero, la de Neurocirugía de la *Revista Española de Oto-Neuro-Oftalmología y Neurocirugía* y además la de Neurología de *Medicina Española*.

CONFERENCIAS Y COMUNICACIONES

El Prof. Barcia Goyanes, jefe del Servicio, ha presentado las siguientes comunicaciones:

A la Reunión de la Sociedad de Neurología (Barcelona, febrero de 1952), «Extirpación de un meningioma gigante, seguida de plastia con plexiglás».

A la Reunión del Grupo Español de Electroencefalografía (Barcelona, febrero de 1952), «Nueva aportación al diagnóstico electroencefalográfico de los tumores cerebrales».

Al Congreso de Oto-Neuro-Oftalmología (Zürich, mayo 1952), «Intracerebral meningiomas without dural attachment».

Además, el Prof. Barcia Goyanes asistió, en representación del Consejo Superior de Investigaciones Científicas, a los actos conmemorativos de las Bodas de Oro de la Anatomische Gesellschaft (Marburg, abril de 1952).

BECAS Y PREMIOS

El Dr. Calvo Garra, anatomopatólogo del Servicio, pensionado por la Rockefeller Foundation de Nueva York, ha permanecido un año en el Neurological Institute de la Universidad Mac Gill, de Montreal (Canadá), donde, bajo la dirección de los profesores Penfield y Cone, ha realizado los siguientes trabajos:

«Estudios sobre el espacio perivascular».

«Producción experimental de tumores encefálicos».

«Diferencias morfológicas entre los astrocitos tumorales y reactivos».

PROYECTOS PARA EL PROXIMO CURSO

Adscrito al segundo curso de Patología Médica, se profesará uno de Neurología, con arreglo al siguiente plan:

a) *Curso de Neurología Clínica*

Los lunes, a las nueve horas, clase teórico-práctica en el Dispensario del Servicio.

Los viernes, a las once horas, clase teórica en el salón de actos.

Todos los días, a las nueve horas, prácticas por secciones en las salas del Servicio.

b) *Curso de Neuroanatomía*. Catorce lecciones.

Diaria, a las veinte horas, en la Facultad de Medicina.

c) *Curso de Semiología del sistema nervioso.* Catorce lecciones. Diaria, a las veinte horas, en la Facultad de Medicina.

d) *Curso de Neurocirugía.* Treinta lecciones.

Miércoles y viernes, a las veinte horas, en la Facultad de Medicina.

Los tres primeros cursos estarán dedicados a los alumnos de Neurología, y el último constituirá uno de los cursos monográficos del Doctorado.

HORARIO DEL SERVICIO PARA EL PROXIMO CURSO

Primeras visitas: En el Dispensario, martes, jueves y sábados, a las nueve de la mañana.

Segundas visitas: En el Dispensario, lunes y viernes, a las nueve de la mañana.

Intervenciones quirúrgicas: Martes, jueves y sábados, a las nueve de la mañana.

Sesiones clínicas: Los lunes, a las 11'30, en el local del Dispensario.

SERVICIOS PRESTADOS

Enfermos asistidos en el Dispensario:

Primeras visitas.	710
Segundas visitas.	2.412
TOTAL.	3.122

Intervenciones quirúrgicas practicadas: 167.

Análisis realizados por el Laboratorio: 927.

Biopsias estudiadas: 44.

Servicios prestados por el Servicio de Neuroelectrología: 1.272.

CATEDRA DE PATOLOGIA QUIRURGICA A CON SU CLINICA

PERSONAL

Catedrático.		Prof. Dr. D. JOSÉ GASCÓ PASCUAL.
Profesor adjunto.		Dr. D. FRANCISCO GOMAR GUARNER.
Ayudantes de clases prácticas numerarios.	}	Dr. D. BENJAMÍN NARBONA ARNAU.
		D. ANTONIO CHOFRE ALBIOL.
		D. ENRIQUE MALBOYSSON CORRECHER.
Ayudantes de clases prácticas supernumerarios.	}	D. VICENTE CHAPA POMAR.
		Dr. D. JUAN A. CAMPILLOS REALI.
		D. LUIS ALMENAR BENAJAS.
		D. JOSÉ FERNÁNDEZ CHACÓN.
		D. FERNANDO CARBONELL ROMERO.
Encargado del servicio de Anestesia.	}	D. PABLO ROMERO CONESA.
		D. JOSÉ A. CASAÑ CAMPOS.
		D. VICENTE MIRABET IPPOLITO.
		D. LUIS PIERA PONS.
Médicos agregados al servicio de Anestesia.	}	D. VICENTE SÁENZ MERINO.
		D. VICENTE MARUENDA.
Alumno agregado al servicio de Anestesia.	}	D. JOAQUÍN CUTILLAS ALCÁZAR.
		D. JOSÉ VILA HERNÁNDEZ.
Médicos internos.	}	D. FERNANDO RUÍZ HERNÁNDEZ.
		D. ANGEL ELARRE CORTÉS.
		D. LUIS SALOM COSTA.
		D. FRANCISCO ROYO MORATÓ.
Alumnos internos.	}	D. LUIS ABAD COLOMER.
		D. FERNANDO GÓMEZ-FERRER BAYO.
		D. RAFAEL ALBERT CORTELL.
Alumno interno supere- nario.	}	D. VICENTE PUIG.
		D. PASCUAL FOS MATOSES.
Enfermeras numerarias.	}	Srta. CONSUELO COVES CARRASCOSA.
		Srta. ANA SEMPERE SANJORGE.

LABOR DOCENTE

Durante el presente curso en esta Cátedra se ha explicado la materia correspondiente a los cursos de Patología Quirúrgica General (primer curso) y Patología Quirúrgica Especial (tercer curso), que comprende el de la Patología quirúrgica del tórax, abdomen y urogenital.

La Patología Quirúrgica primer curso se ha explicado con arreglo a como se ha venido haciendo en cursos anteriores: las clases teóricas, los lunes, miércoles y viernes, de ocho a nueve de la mañana; las de tercer curso de Patología Quirúrgica, los martes, jueves y sábados, a la misma hora. Los lunes, miércoles y viernes, de diez a once, se han explicado lecciones clínicas en el Consultorio. Los martes, jueves y sábados, de las nueve a las doce, han asistido los alumnos por grupos a las sesiones operatorias.

PUBLICACIONES

«Tumor de mieloplaxias de raquis». Dr. Gomar. *Revista Española de Reumatismo*. (En prensa.)

«Consideraciones sobre la llamada tumefacción dolorosa condrocostal». Dr. Gomar. *Medicina Española*. Abril 1952.

«El íleo postoperatorio como factor de hiproteinemia». Prof. Gascó y Dr. Gomar. *Revista de Información Médico-Terapéutica*. Febrero 1952.

«La peridurografía en el diagnóstico de las ciáticas vertebrales». Prof. Gascó y Dr. Gomar. *Cirugía, Ginecología y Urología*. (En prensa.)

«El tratamiento quirúrgico de las estenosis duodenales del lactante». Dr. Gomar. *Boletín Cultural del Consejo Nacional de Médicos*. Octubre 1951.

«Quiste retrovesical en el niño». Dr. Gomar. *Medicina Española*. (En prensa.)

«Neurinoma del mediano». Dr. Benjamín Narbona Arnau. *Medicina Española*. (En prensa.)

«Quiste meniscal». L. Almenar Benages. *Cirugía, Ginecología y Urología*. (En prensa.)

«Colapsoterapia bilateral». P. Romero Conesa. *Cirugía, Ginecología y Urología*. (En prensa.)

CONFERENCIAS

Prof. P. Piulachs, catedrático de Patología Quirúrgica de Barcelona, disertó en el Servicio sobre «Fístulas arteriovenosas congénitas».

Prof. J. Gascó, «Diagnóstico de la hidatidosis pulmonar», en las Primeras Jornadas Médicas Valencianas. Conferencia pronunciada en el Ayuntamiento.

Prof. J. Gascó: «Indicaciones quirúrgicas en las arteriopatías del anciano». Conferencia pronunciada en el Cursillo de Geriatria organizado por el Prof. Beltrán Báguena.

SESIONES CLINICAS

L. Almenar: «Consideraciones sobre los quistes meniscales».

Dr. Gomar: «Mieloplaxoma vertebral».

SESIONES CLINICAS CONJUNTAS

Esta Cátedra colaboró en las Sesiones Clínicas Conjuntas inauguradas en el presente año disertando el Prof. Gascó sobre «Criterio de tratamiento del quiste hidatídico de pulmón».

TRABAJOS EXPERIMENTALES

El Dr. Narbona ha iniciado un trabajo experimental en perros para estudiar las «Causas de la dilatación de la arteria suprafistulosa en las fístulas arteriovenosas experimentales».

OPOSICIONES GANADAS Y PREMIOS OBTENIDOS POR EL PERSONAL DEL SERVICIO

El Dr. Narbona ha obtenido en reñidas oposiciones una pensión de la Excm. Diputación Provincial para ampliar estudios en el extranjero. Ampliará estudios de cirugía pulmonar y cardiovascular en la Facultad de Medicina de Düsseldorf, bajo la dirección del profesor E. Derra.

El médico interno D. Hermógenes Llana Alcaide se ha diplomado en Medicina Tropical en el Instituto Prince Leopold II, de Anvers (Bélgica), bajo la dirección del Prof. Dubois, habiendo obtenido el

número cinco de la clasificación general y siendo hasta el presente el único español que se ha diplomado en este Instituto de Medicina Tropical.

El Prof. Gascó ha sido nombrado profesor agregado en Valencia del Departamento de Cirugía Experimental del Patronato «Santiago Ramón y Cajal» del Consejo Superior de Investigaciones Científicas.

CATEDRA DE PATOLOGIA QUIRURGICA B CON SU CLINICA

PERSONAL

Profesor auxiliar numerario encargado de la Cátedra.	D. JOSÉ T. LÓPEZ-TRIGO.
Profesor auxiliar interino.	D. RAMÓN GÓMEZ-FERRER.
Ayudante de clases prácticas interino.	D. JOSÉ BOSCH CASAÑ.
Ayudantes de clases prácticas.	D. EUGENIO T. LÓPEZ-TRIGO.
	D. EUGENIO MORENO BLANCO.
	D. SANTIAGO BARCIA PUJOL.
	D. ^a JULIA MARCO CLEMENTE.
	D. JOSÉ JUAN MUÑOZ BOIRA.
	D. RAFAEL BENLLOCH NAVARRO.

TRABAJOS ORIGINALES PUBLICADOS EN ANALES DEL SERVICIO DE TRAUMATOLOGIA

E. Moreno y S. Barcia: «Tratamiento ortopédico de las fracturas de ambos huesos del antebrazo en los niños».

J. Bosch Casañas: «Equinococosis ósea. Un caso de localización en hueso frontal».

E. Moreno y F. Alamán: «Un higroma crónico prerrotuliano gigante».

F. Muñoz Boira: «Absceso óseo en la epífisis superior del peroné».

J. Bosch Casañas: «Traumatismos cráneoencefálicos cerrados».

S. Barcia Pujol: «Espolón calcáneo».

E. Moreno: «Dificultades en el diagnóstico de la espondilitis brucelar».

Como en el curso anterior de 1950 a 51 correspondía a esta Cátedra explicar las afecciones de los miembros, se ha aprovechado el material del Servicio de Traumatología de la Beneficencia Provincial, cuya estadística se ha publicado en los Anales de dicho Servicio, haciendo constar que se han realizado prácticas tres días a la semana, y los otros tres, lecciones teóricas, explicándose la totalidad del programa.

CATEDRA DE OBSTETRICIA Y GINECOLOGIA

PERSONAL

Catedrático.	Prof. Dr. D. FRANCISCO BONILLA MARTÍ.
Profesor adjunto.	Dr. IGNACIO MARTÍ ALVAREZ-OSSORIO.
Ayudantes de clases prácticas. }	D. JOSÉ CASAN CABEZAS.
	D. JOSÉ ESPÍ GUEROLA.
	D. VICENTE SALVATIERRA MATEU
	D. MANUEL GALBIS PASCUAL.
Médicos asistentes. }	D. ALFREDO FERRER OMS.
	D. EDUARDO ALBERT ARAMBUL.
Médicos agregados:	
Policlínica. }	D. MAURO VICENT GUILLÉN.
	D. JOSÉ LLEÓ CARRERAS.
	D. JOSÉ CORTÉS NAVARRO.
	D. GONZALO ALVAREZ OSSORIO.
	D. LUIS CASTELLÓ GILDOLZ.
Electrocoagulación y biopsia. . .	D. JUAN BENAVENT SALCEDO.
Laboratorio Biológico.	D. GUILLERMO MARTÍNEZ GÁLVEZ.
Laboratorio anatomopatológico.	D. ANTONIO TORRES MORERA.
Laboratorio Bacteriológico. . .	D. SALVADOR MONMENEU DAMIÁ.
Cancerología.	D. EMILIO BAIXAULI CASTELLÁ.
Maternidad. }	D. ^a RAMONA PICALLO TOVAR.
	D. MIGUEL CLAROS IRANZO.
	D. VICENTE FERRER SOLER.
	D. LUIS ALFARO MARTÍNEZ.
	D. JOSÉ ROMERO SÁIZ.
Alumnos internos por oposición.	D. MIGUEL RUÍZ MIQUEL.
	D. JOSÉ ARCHER CAYUELA.
Practicantes.	Srta. D. ^a CONSUELO MERCÉ NAVARRO.
	D. EMILIO GARCÍA ALBERT.
Matronas. }	D. AMADO MARTÍNEZ.
	D. ^a ENCARNA BALLESTER MARTÍN.
	Srta. ROSA CARRASCO ALMAZÁN.
Instrumentista. }	D. ^a JUSTINA GAVILÁN.
	Srta. D. ^a VICENTA ESTEBAN PERIS.

Matronas ayudantes de laboratorio.	}	Srta. D. ^a CONCEPCIÓN MASIÁ LLUNA.
Enfermera.		Srta. D. ^a AMPARO SEBASTIÁ MARTÍ.
		Srta. D. ^a TOMASA ROSA BERLANGA.

ACTIVIDADES DESARROLLADAS POR LA CATEDRA

CURSILLOS

Aparte de las clases teóricas y prácticas de los cursos oficiales (primero y segundo de Medicina y también primero y segundo de Matronas), se han realizado durante el curso 1951-52 dos cursos especiales:

Curso de Obstetricia de Urgencia, para médicos, que se profesó en la última semana de noviembre. Asistieron nueve señores médicos, procedentes de Valencia, Madrid, Palma, Burriana y Albalat.

Curso de Diagnóstico Ginecológico y su Técnica, para especialistas, desarrollado en la última semana de abril, al que asistieron cinco participantes, procedentes de Cuenca, Ciudad Real, Denia y Valencia.

En las Sesiones Científicas de la Cátedra se han presentado las siguientes comunicaciones:

Prof. F. Bonilla: «Clínica de las malformaciones uterinas».

Dr. D. Ignacio Martí: «Provocación artificial de la ovulación en la especie humana».

Dr. D. Vicente Salvatierra: «Variación estacional de la sensibilidad de «R. esculenta» macho a la gonadotrofina coriónica».

Prof. F. Bonilla: «Tratamiento de la endometritis tuberculosa».

Dr. D. M. Galbis: «Patogenia de la hipomenorrea».

CONFERENCIAS

El Prof. F. Bonilla ha pronunciado las siguientes conferencias magistrales:

«Tratamiento de las malformaciones uterinas». En el Curso de Perfeccionamiento Ginecológico, celebrado en Barcelona, en la Cátedra del Prof. Usandizaga, en octubre de 1951.

«Distermias ginecológicas». En la Real Academia de Medicina de Murcia, Marzo 1952.

TESIS DOCTORALES

Como en años anteriores, ha proseguido la labor de preparación de tesis doctorales. El ayudante de la Cátedra, M. Galbis, ha presentado la suya, versando sobre «Conducta de la fosfatasa alcalina en la mucosa vaginal y en la uterina», recibiendo la calificación de sobresaliente (1952).

PUBLICACIONES

La labor científica de la Cátedra se ha exteriorizado en diversas publicaciones:

I. Martí Alvarez-Ossorio: «Conducta de la sideremia durante el embarazo». Publicada en *Cirugía, Ginecología y Urología*. Abril de 1952.

V. Salvatierra: «Actividad bioeléctrica del útero no gestante». *Acta Ginecológica*. Diciembre 1951.

V. Salvatierra y A. Torres: «Variación estacional de la sensibilidad de «R. esculenta» a la gonadotrofina coriónica». *Acta Ginecológica*. Febrero 1952.

V. Salvatierra: «Los quimioterápicos en el tratamiento de la tuberculosis genital femenina». *Revista Información Terapéutica*. Marzo 1952.

M. Galbis: «Patogenia de la hipomenorrea». *Acta Ginecológica*. Enviado para su publicación en febrero 1952.

A pesar de la actividad reseñada, el trabajo científico de la Cátedra estuvo polarizado en la preparación de la ponencia oficial al IV Congreso Hispano-Luso de Ginecología, versando sobre «Conducta de las gonadotrofinas en Patología Obstétrica», ponencia que fué encargada al Prof. Bonilla, con ocasión del III Congreso celebrado en Barcelona. En la confección de la ponencia intervinieron, bajo la superior dirección del Prof. F. Bonilla, los Dres. Galbis, Monmeneu, Salvatierra y Torres, quienes se encargaron cada uno de investigaciones particulares. Sin embargo, contribuyeron igualmente al desarrollo de los trabajos los Dres. M. Claros, V. Ferrer, M. Vicent y J. Lleó, con aportaciones clínicas y trabajos complementarios.

Los resultados conseguidos recibieron gran atención al ser presentados ante los ginecólogos portugueses, españoles y extranjeros.

reunidos en Oporto (Portugal, junio 1952), hasta el punto de que el Congreso hizo suyas sus conclusiones en el resumen final presentado por su secretario, Dr. Almeida.

ACTIVIDAD CLINICA

POLICLÍNICA

Primeras visitas ginecológicas.	1.018
Segundas visitas.	2.720
Consulta prenatal (embarazadas).	330
	<hr/>
TOTAL	4.068

CATEDRA DE OFTALMOLOGIA CON SU CLINICA

PERSONAL

Catedrático.	Prof. Dr. D. JESÚS BASTERRA SANTACRUZ.
Profesor adjunto interino. ...	Dr. D. JOSÉ DEL REY GIMÉNEZ.
Ayudante de clases prácticas supernumerario.	D. ^a CARMEN VILLAR PICAÑOL.
Encargado de la Sección de Histopatología.	Dr. D. ENRIQUE FORNES PERIS.
Enfermera titular.	D. ^a ESPERANZA MONTES TETUÁ.

LABOR ACADEMICA Y CLINICA REALIZADA DURANTE EL CURSO 1951-52

Explicación teórico-práctica a los alumnos oficiales y libres durante los días hábiles del curso; conferencias de ampliación sobre temas propios de la asignatura.

Las clases prácticas se han efectuado en grupos de diez alumnos, los martes y jueves, de once a doce.

Servicio de Policlínica, lunes, miércoles y viernes, de nueve a doce.

En los días de Policlínica se han discutido los casos clínicos interesantes por los médicos asistentes al servicio.

Servicio de operaciones, martes, jueves y sábados, de nueve en adelante.

Refracciones y otras operaciones especiales, lunes, miércoles y viernes, de 8'30 a 9'30.

Servicio clínico: Salas de San Pascual y Santa Teresa.

Total de enfermos asistidos:

Primeras visitas.	722
Segundas visitas.	4.588

LABOR ACADEMICA Y CLINICA A REALIZAR DURANTE EL CURSO 1952-53

Desarrollar el mismo programa teórico-práctico por el personal de la Cátedra.

CATEDRA DE PEDIATRIA Y PUERICULTURA

PERSONAL

Catedrático.	Prof. Dr. D. DAMASO RODRIGO PÉREZ.
Profesor adjunto.	Dr. D. JULIÁN DELUC TALENS.
Ayudante de clases prácticas numerario.	D. LUIS CORTÉS DE LOS REYES. D. FERNANDO RODRIGO CIORRAGA. D. ^a JOSEFINA CHALMETA TOMÁS. D. FERNANDO DELGADO SARRIÓ. D. GABRIEL SOLER ROCA. D. JOSÉ MICO CATALÁN.
Ayudantes de clases prácticas supernumerarios.	D. JULIÁN ALVAREZ SUBIRATS. D. JUAN SOTOS FERNÁNDEZ. D. ADOLFO SERIGÓ SEGARRA. D. ^a CARMEN NOVELLA FURIÓ. Dr. D. ENRIQUE TORRES ESTEBAN.
Médicos especialistas.	D. PABLO ROMERO CONESA. D. MAXIMINO VILLEN A GARCÍA. D. HERMINIO MORERA MARTÍNEZ. D. MANUEL BERNAL CASCALES.
Médicos asistentes.	D. VICENTE VALOR ALBIACH. D. LUIS BONASTRE OLTRA.
Alumnos internos numerarios.	D. VICENTE MONTESINOS. D. JOSÉ GIRALDÓS.
Enfermera numeraria.	Srta. MARUJA AGULLÓ CRISTÓFOL.

SERVICIOS DE LA CATEDRA

Nuestro servicio clínico lo tenemos dividido en cinco secciones:

a) Trastornos nutritivos del lactante, cocina dietética y servicio de transfusión.

b) Medicina infantil.

c) Cirugía infantil y ortopedia.

d) Enfermedades infecciosas, con un grupo de tuberculosis infantil; y

e) Policlínica.

Además funciona un laboratorio de análisis clínicos.

La distribución del personal adscrito es la siguiente:

Sección de Lactantes y Transfusión.	{ Srta. CHALMETA. Sr. ALVAREZ.
Sección Médica.	{ Sr. SOLER. Sr. MICÓ.
Sección Infecciosas.	{ Sr. DELGADO. Sr. RODRIGO CIORRAGA.
Sección Quirúrgica.	{ Sr. CORTÉS. Sr. SOTOS.
Sección Policlínica.	{ Sr. SERIGÓ. Srta. NOVELLA.
Laboratorio.	Sr. MORERA

Colaboran en nuestro Servicio, en calidad de especialistas, el doctor Torres Esteban, de Endocrinología y Nutrición; el Sr. Villena García, de Neuro-Psiquiatría; y el Sr. Romero Conesa, de Tisiología.

HORARIO DE LAS CLASES TEORICAS Y PRACTICAS

Trabajamos ajustados al siguiente horario: a) Clases teóricas: Lunes, miércoles y viernes, de diez a once; b) Clases prácticas: Martes, jueves y sábados; c) Clases operatorias: Lunes y viernes; d) Enseñanzas para postgraduados, de once a trece.

LABOR DIDACTICA

Ante la imposibilidad de la exposición completa del voluminoso contenido de nuestra asignatura, en un curso académico, para seleccionar los procesos de mayor frecuencia, estando además convencidos del carácter extraordinariamente clínico de la Pediatría, expone-mos nuestras lecciones al lado de los enfermos, eligiendo los que ofrecen mayor interés, y haciendo principal hincapié sobre las enfermedades más propias de la infancia, como son los trastornos nutritivos del lactante, enfermedades del recién nacido y enfermedades médicas y quirúrgicas, que seguramente no les fueron expuestas en otras disciplinas de la carrera.

Hemos expuesto un cursillo teórico-práctico de trastornos nutritivos del lactante.

Nos ha correspondido actuar en una de las Sesiones Clínicas Plenarias, disertando nuestro profesor adjunto, el Dr. Deluc, sobre un caso de meningitis aguda supurada a *Hemophilus influenzae*.

El Sr. Serigó, en sesión clínica ordinaria, versó sobre un enfermito de cirrosis hepática.

PUBLICACIONES

«Empleo de los hidrocarbonados en el tratamiento de los trastornos nutritivos del lactante». D. Adolfo Serigó Segarra.

OPOSICIONES Y CONCURSOS

Obtuvieron plaza en el concurso-oposición para médicos puericultores, los Sres. Sotos, Serigó y Alvarez.

LABOR DE COLABORACION CON OTROS SERVICIOS

Mantenemos estrecha y mutua colaboración con todos los servicios de la Facultad de Medicina, pero especialmente con los clínicos, de Otorrinolaringología, Oftalmología, Médica, Quirúrgica y Dermatología. Asimismo, hemos tenido una perfecta colaboración con el Servicio de Análisis del Prof. Sanchis Bayarri y con el Servicio de Anatomía Patológica del Prof. Llombart, realizándose las necropsias de todos los casos en que tuvo lugar el *exitus letalis* durante su estancia en la clínica.

RELACION DE SERVICIOS PRESTADOS

Los servicios prestados han sido los siguientes:

Servicio policlínico:

Primeras visitas.	1.923
Segundas visitas.	7.641
Enfermos hospitalizados.	629
Intervenciones.	74

CATEDRA DE OTORRINOLARINGOLOGIA

PERSONAL

Catedrático.	Prof. Dr. D. RAFAEL BARTUAL VICENS.
Profesor adjunto.	D. VICENTE SIMÓN GÓMEZ.
Jefe de Clínica.	D. PEDRO BISIER VICENTE.
Ayudantes de clases prácticas supernumerarios.	{ D. NICOLÁS ALONSO FERRER. Dr. D. JAIME MARCO CLEMENTE. D. JESÚS MARTÍNEZ GÁLVEZ. D. ROMÁN TORMO ALMELA. D. FERNANDO CERVERA GRANCHA. D. JOSÉ GOZALBES MORATAL.
Médicos asistentes.	{ D. JOSÉ IRANZO LLORET. D. FRANCISCO ZARAGOSI MOLINER. D. JESÚS HERRERO SOLANO. D. VICENTE VENTO.
Neurólogo del Servicio.	D. MANUEL BORDES VALLS.
Médico interno.	D. JOSÉ LUIS FERRER CASTILLO.
Practicante.	D. GREGORIO CELSO PÉREZ DESCALZO.
Enfermera numeraria.	Srta. TERESA HERVÁS GUILLEM. { Srta. TERESA LANZUELA GÓMEZ. Srta. CONSUELO GRACIA PALAU.
Enfermeras agregadas	{ Srta. CARMEN SIMÓ BELDA. Srta. ARACELI GARCÍA. Srta. MARÍA JOSEFA GIL ESPASA.
Alumnos agregados.	{ D. DESIDERIO GIMÉNEZ. D. JAIME MÍNGUEZ.

HORARIO DE CLASES TEORICAS Y PRACTICAS

Las clases teóricas se desarrollaron martes, jueves y sábados, de nueve a diez de la mañana. Las clases prácticas, a las mismas horas, lunes, miércoles y viernes.

LABOR DIDACTICA

La etapa de trabajo en la Clínica comprende diariamente de nueve a trece horas, destinando a Laboratorio de siete a nueve noche.

Esta labor fuera del tiempo destinado a la formación de alumnos de la etapa de licenciatura, viene especialmente dedicada a los postgraduados que en número de quince constituían el personal adscrito al Servicio y que pretenden la especialización. Las sesiones clínicas periódicamente realizadas, con discusión de los casos presentados en «mesa redonda», así como la práctica de exploraciones especiales, ha constituido la base de esta labor, de la que dan cuenta los trabajos publicados, así como las comunicaciones científicas a las Sociedades.

PUBLICACIONES

Prof. Bartual: «Alergia y Sinusopatías». Ponencia presentada al Congreso de la Sociedad Latina de O. R. L. en abril próximo pasado y publicado en el Libro de Actas de dicha Sociedad (Lyon).

Prof. Bartual y Dr. Marco (Jaime): «Algunos aspectos del envejecimiento sensorial». Comunicación presentada a la III Reunión anual de la Sociedad Española de O. R. L. (junio 1952) y pendiente de publicación en el Libro de Actas de dicha Sociedad.

Dr. Marco (Jaime): «Signo de la fistula y fenestración laberíntica por otosclerosis», publicado en *Acta Otorrinolaringológica Iberoamericana*, núm. 2, abril 1952.

CONFERENCIAS

Prof. Bartual: «Fisiopatología del envejecimiento sensorial». Conferencia pronunciada en el Curso de Geriátria dirigido por el profesor Beltrán Báguena, en su Cátedra de Patología Médica. Mayo 1952.

La Cátedra de Otorrinolaringología tuvo el honor de ser ocupada el día 1.º del mes de mayo por el Dr. D. Anselmo Hernández, Jefe del Servicio de O. R. L. del Hospital Municipal de Buenos Aires, quien disertó sobre «Tratamiento quirúrgico de las pansinusitis»; haciendo a continuación una demostración quirúrgica sobre las mismas en los quirófanos de nuestra Facultad.

Por último, durante el mes de mayo el Prof. Loebell, jefe de la Clínica Universitaria de la Facultad de Medicina de Münster (Alemania), pronunció una conferencia sobre «Trastornos de la palabra». Y además intervino un caso de parálisis laríngea de dilatadores por un procedimiento personal, asimismo en nuestros quirófanos.

LABOR DE COLABORACION CON OTROS SERVICIOS

Esta ha sido particularmente intensa con las clínicas de Patología Médica (Prof. Beltrán) y de Patología General (Prof. Carmena), así como con los servicios de Oftalmología (Prof. Basterra) y Dermatología (Prof. Esteller). Una mención especial merecen los de Anatomía Patológica (Prof. Llombart).

PROPOSITOS PARA EL PROXIMO CURSO

La Clínica se propone ampliar su labor, sobre todo de investigación, como consecuencia de la instalación de su nuevo Laboratorio anexo a la Sala de Mujeres. Asimismo la cabina para audiometría y la reforma de la Policlínica van a permitir una mayor intensidad de trabajo.

Es propósito firme aumentar la actividad de las reuniones científicas, así como de las sesiones clínicas. Y sobre todo la prosecución en los cursos para postgraduados, cada vez más necesarios para la formación de los futuros especialistas.

POLICLINICA

El número de asistencias realizadas durante el presente Curso 1951-52 en este consultorio, alcanza la cifra de 17.862, distribuída en la siguiente forma:

Primeras visitas.	2.287
Segundas visitas.	13.726
Intervenciones.	1.849

CATEDRA DE DERMATOLOGIA Y VENEREOLOGIA

PERSONAL

Catedrático.	Prof. Dr. D. JOSÉ ESTELLER LUENGO.
Profesor adjunto.	D. VICENTE OLIVER FOGUÉS.
Ayudante de clases prácticas numerario.	D. JOAQUÍN CALAP MIRALLES. D. FEDERICO POVEDA PÉREZ.
Ayudantes de clases prácticas supernumerarios.	D. FRANCISCO PÉREZ DE LOS COBOS ROIG. D. EMILIO ALIAGA FERRÍS. D. RAFAEL VIGUER ALBERT.
Médico interno numerario.	D. ANGEL FENOY CRUZ. D. ^a MARÍA DEL CARMEN PAZ HERNÁNDEZ ULL. D. JUAN PERIS ASINS.
Médicos internos supernumerarios.	D. OSCAR ZURRIAGA FURIÓ. D. FERNANDO LLORENS COELLO DE PORTUGAL. D. ANTONIO MUÑOZ ORTIZ. D. ENRIQUE PENADÉS CARBONELL.
Alumno interno numerario.	D. VICENTE PALLARÉS SÁNCHEZ. D. JOAQUÍN SÁNCHEZ-GÓMEZ MONET.
Alumnos internos supernumerarios.	D. NICOLÁS PICALLO TOVAR. D. VICENTE ANTÓN VILANOVA. D. MANUEL SIRVENT LLORENS. D. EMILIO ALONSO ORTUÑO.
Enfermera numeraria.	Srta. MARÍA TERESA DE AIZPURU.

SERVICIOS DE LA CATEDRA

Laboratorio de Micología

Jefe.	D. VICENTE OLIVER FOGUÉS.
Ayudante.	D. EMILIO ALONSO ORTUÑO. Alumno.

Laboratorio de Anatomía Patológica

Jefe.	D. JOAQUÍN CALAP MIRALLES.
Ayudante.	Srta. MARÍA TERESA DE AIZPURU. Enfermera.

Laboratorio de Serología

Jefe. D. FRANCISCO PÉREZ DE LOS COBOS ROIG.
Ayudantes. D. ENRIQUE PENADÉS CARBONELL. Médico.
D. NICOLÁS PICALLO TOVAR. Alumno.

Laboratorio de Terapéutica Física

Jefe. Dr. D. FERNANDO OLIETE BENIMELI.
Ayudantes. { D. EMILIO ALIAGA FERRÍS. Médico.
D. JUAN PERIS ASINS. Médico.
Policlínica. { D. FEDERICO POVEDA PÉREZ.
D. RAFAEL VIGUER ALBERT.
D.^a MARÍA DEL CARMEN PAZ HERNÁNDEZ ULL.

Sala de San Lázaro (Hombres)

Jefe de Sala. D. ANTONIO MUÑOZ ORTIZ.

Salas de Santa Rita y Santa Agueda (Mujeres)

Jefe de Sala. D. FERNANDO LLORENS COELLO DE PORTUGAL.
Ayudante. D. VICENTE ANTÓN VILANOVA.

HORARIO DE LAS CLASES TEORICAS Y PRACTICAS

Clases teóricas: De diez a once horas, martes, jueves y sábados.

LABOR DIDACTICA

Martes, jueves y sábados, de diez a once horas, en el Salón de Actos:
Diez prácticas sobre micología de las tiñas, y cuatro sobre serología aplicada a sífilis e investigación del *Treponema Pallidum*.
Sesiones clínicas: Lunes, miércoles y viernes, durante todo el curso.

PUBLICACIONES

Durante el curso académico:

Prof. Vilanova, Prof. Esteller y Dr. Casanova: «Gomme mycosique du cou par *Malbranchea Pulchella*». *Anales de Dermatología y Venereología*, núm. 5, septiembre-octubre 1951.

Prof. Esteller y R. Viguer: «La quinacrina en el pénfigo». *Actas Dermatológicas*.

Prof. Esteller y R. Viguer: «Eritema reumático». *Actas Dermatológicas*.

Prof. Esteller y E. Aliaga: «Sobre tratamiento tópico de las tiñas». *Actas Dermatológicas*.

Prof. Esteller y F. Llorens: «Tratamiento de los epitelomas basocelulares con extractos de órganos». *Actas Dermatológicas*.

D. F. Poveda: «Hiperqueratosis aerolar mammae». *Actas Dermatológicas*.

D. A. Muñoz: «Lipomatosis circunscrita múltiple». *Actas Dermatológicas*.

D. F. Llorens: «Hidroa vacciniiforme». *Actas Dermatológicas*.

D. V. Oliver: «Favus pitiroide». *Actas Dermatológicas*.

D. R. Viguer y D. A. Muñoz: «Las tiosemicarbazonas en el Psoriasis». *Actas Dermatológicas*.

D. A. Muñoz y D. R. Viguer: «Nuestra experiencia con los extractos placentarios». *Actas Dermatológicas*.

OPOSICIONES Y CONCURSOS DEL PERSONAL ADSCRITO A LA CATEDRA

D. Vicente Oliver Fogués obtiene el título de profesor adjunto en las oposiciones llevadas a cabo con este fin.

D. Joaquín Calap Miralles es beneficiario de una beca de la casa FAES.

D. Antonio Muñoz Ortiz obtiene una beca del Estado francés para ampliar estudios en dicho país.

CONFERENCIAS PUBLICAS

Prof. Esteller y R. Viguer: «Nuestra experiencia sobre algunos aspectos del problema del pénfigo». Sesiones Clínicas de la Facultad de Medicina.

Prof. Dr. D. José Esteller Luengo, en el cursillo de Geriátría organizado por el Prof. Beltrán Báguena, sobre «Piel senil».

D. Emilio Aliaga Ferrís y D. Antonio Muñoz Ortiz, en las Primeras Jornadas Médicas Valencianas, sobre «Nudosidades reumáticas».

D. R. Viguer Albert y D. O. Zurriaga Furió, en las Primeras Jornadas Médicas Valencianas, sobre «Eritemas reumáticos».

LABOR DE COLABORACION CON OTROS SERVICIOS

Esta Cátedra, al igual que en años anteriores, ha extremado la colaboración con los distintos servicios clínicos de esta Facultad para el mejor estudio y plan terapéutico de los enfermos.

RELACION DE SERVICIOS PRESTADOS

SERVICIO DE POLICLÍNICA

Enfermos de primera visita.	2.520
Enfermos de segunda visita.	5.354

SERVICIO DE CLÍNICAS

Sala de San Lázaro

Enfermos ingresados.	210
---------------------------	-----

Salas de Santa Agueda y Santa Rita

Enfermas ingresadas.	186
---------------------------	-----

SECCIÓN DE TERAPÉUTICA FÍSICA

Enfermos tratados.	107
-------------------------	-----

SECCIÓN DE ANÁLISIS CLÍNICOS

Análisis de sangre, líquido cefalorraquídeo, exudados, etc.	2.759
Exámenes de pelos, escamas, siembras, etc.	1.952

SECCIÓN DE MICOLOGÍA

Enfermos vistos.	322
-----------------------	-----

PROPOSITOS PARA EL PROXIMO CURSO 1952-53

Esta Cátedra reanudará en el próximo curso 1952-53 el sistema de exámenes trimestrales, que han sido suprimidos en el presente curso, por representar un mayor estímulo para el alumno y un aumento en su rendimiento de trabajo. Asimismo intensificará la labor de colaboración con los demás servicios de esta Facultad.

CATEDRA DE MEDICINA LEGAL, TOXICOLOGIA Y PSIQUIATRIA FORENSE

PERSONAL

Catedrático.	Prof. Dr. D. LEOPOLDO LÓPEZ GÓMEZ.
Profesor adjunto.	Dr. D. JUAN ANTONIO GISBERT CALABUIG.
Ayudante de clases prácticas numerario.	Vacante.
Médico interno numerario	D. MIGUEL FERNÁNDEZ FRESNEDA.
Alumno interno numerario. . . .	D. JOSÉ ANTONIO ALIÑO TESTOR.
Enfermera numeraria.	D.ª ENRIQUETA LÓPEZ SALVADOR.

HORARIO DE CLASES TEORICAS Y PRACTICAS

Clases teóricas: Lunes, martes, miércoles y jueves, de doce a trece horas.
Local: Salón de Actos.

Clases prácticas: De Laboratorio: Los mismos días, de trece a catorce horas.
Local: Laboratorio de Medicina Legal.

Autopsias judiciales: Eventualmente, de doce a catorce horas. Local: Sala de Disección.

LABOR DIDACTICA

La característica del actual curso académico ha sido la de una intensificación de las clases teóricas ante la casi total carencia de autopsias judiciales.

Las clases teóricas han sido profesadas por el titular de la asignatura tres días a la semana, y uno por el profesor adjunto. El contenido del programa ha sido repartido de la siguiente manera:

Primer trimestre: Prof. López Gómez, Tanatología Forense e Infanticidio. Dr. Gisbert, Asfisiología. Al finalizar se hizo una prueba parcial de estos capítulos, más el de Afrosiología forense.

Segundo trimestre: Prof. López Gómez y Dr. Gisbert, conjuntamente, el capítulo de Toxicología clínica y medicolegal, que fué motivo de una segunda prueba parcial.

Tercer trimestre: Prof. López Gómez, Traumatología forense, Manchas e Identidad. Dr. Gisbert, Psiquiatría forense.

Intercaladas en el curso, D. Miguel Fernández Fresneda explicó dos lecciones de técnica de autopsia judicial y dos más de intoxicaciones por los hongos.

Como ya se ha indicado anteriormente, el actual curso académico ha tenido que lamentar la falta de material para la práctica de autopsias medicolegales, de las que sólo se han realizado cuatro precedentes del Juzgado de la Marina y presenciado otras cuatro de los distintos Juzgados de Instrucción de la capital. Este balance tan desconsolador no puede silenciarse, lamentando esta Cátedra que por causas totalmente ajenas a la misma y a la Facultad, se haya visto privada de la tradicional colaboración del Instituto Anatómico forense. Es de tan capital importancia para la enseñanza de esta disciplina la práctica de las autopsias judiciales, que esta Cátedra vería con gusto se reanudase para lo futuro la colaboración con el mencionado Instituto a tenor de lo prescrito legalmente.

Esta restricción del material judicial ha obligado a una intensificación de los trabajos prácticos de laboratorio.

PUBLICACIONES

Prof. López Gómez: «Técnica medicolegal». En prensa. Editorial Saber.

Dr. Gisbert Calabuig: «La investigación de las marcas borradas sobre metales». *Investigación*, Madrid, junio 1951.

Dr. Gisbert Calabuig: «Algunos aspectos de la investigación medicolegal de pelos y cabellos». *Revista de Medicina Legal*, Madrid, enero-febrero 1952.

TRABAJOS EXPERIMENTALES EN CURSO

D. Miguel Fernández Fresneda: «Contribución experimental a la microquímica alcalóidica». Tesis doctoral ya ultimada.

D. Adrián Soler Calvo: «La investigación del arsénico en las intoxicaciones tratadas con los antídotos modernos». Tesis doctoral.

D. Miguel Fernández Fresneda: «Contribución al estudio de la creja como medio de identificación personal».

Dres. Gisbert Calabuig y Fernández Fresneda: «La acción del agua oxigenada como causa de error en la investigación de las manchas de sangre».

CONFERENCIAS

Durante el curso académico 1951-52, el Prof. López Gómez ha pronunciado una serie de conferencias sobre diversos aspectos médico-legales de la pasión de Jesucristo, por reiterada invitación de la Hermandad de San Cosme y San Damián de Alicante, Alcoy y Orihuela y del Colegio de Odontólogos de Valencia.

En colaboración con el Cursillo de Geriatria del Prof. Beltrán Báguena, el Dr. Gisbert Calabuig pronunció una conferencia sobre «Exploración de las funciones psíquicas de los viejos».

OPOSICIONES

El Dr. Gisbert Calabuig ha logrado, tras brillante oposición, la plaza de profesor adjunto de la asignatura.

LABOR EN COLABORACION CON ENTIDADES MEDICAS OFICIALES

La Asamblea de la Asociación de Neuropsiquiatria, en su sesión oficial celebrada en el último Congreso Nacional de Neuropsiquiatria (Santiago de Compostela), designó ponente oficial en la sección de Psiquiatria forense, para el próximo Congreso Nacional, al doctor Gisbert Calabuig, profesor adjunto de esta Cátedra.

MOVIMIENTO DE PERSONAL

Por haber cumplido el tiempo reglamentario ha cesado en su cargo de profesor adjunto el Dr. D. Enrique Alfonso Gordó.

Por oposición ha ocupado la anterior vacante el Dr. Gisbert Calabuig, habiendo cesado en su cargo de ayudante de clases prácticas numerario.

CATEDRA DE HIGIENE Y SANIDAD

PERSONAL

Catedrático.	Prof. Dr. D. VICENTE SANCHIS BAYARRI.
Profesor adjunto.	Dr. D. ANDRÉS GARCÍA MARTÍNEZ.
Ayudante de clases prácticas.	Dr. D. ENRIQUE TORRELLA GIL.
Ayudante de clases prácticas supernumerario.	Dr. D. ROBERTO MARCO AHUIR.
Médico interno adscrito al La- boratorio Central de Clínicas.	Dr. D. ROBERTO MARCO AHUIR.
Médico interno adscrito a la Cátedra.	D. JOSÉ MARÍA MIGUEL BORJA.
Alumno interno.	D. ELÍAS ANGEL MENEU MONLEÓN.
Enfermera numeraria.	D. ^a CINTA LÁZARO SONIRA.
Enfermera supernumeraria. ..	D. ^a ANGELES GONZÁLEZ GILABERT.
Moza de limpieza.	MARÍA ZAPATER ALONSO.

HORARIO DE CLASES TEORICAS Y PRACTICAS

Clases teóricas (dos cuatrimestres): Lunes, jueves y viernes, de trece a catorce horas. Local: Aula número 1.

Clases prácticas: Dos por semana. Local: Laboratorio de la Cátedra.

Los sábados se dedicaron a la visita de establecimientos sanitarios.

LABOR DIDACTICA DURANTE EL CURSO

Sesiones prácticas.—Las clases prácticas han sido dedicadas a la preparación de soluciones valoradas, análisis de aguas, leches, harinas, vinos, vinagres, etc.

Se han efectuado visitas a las instalaciones y servicios que siguen:

Estación Depuradora de Aguas Potables de Valencia.

Servicios Municipales de Desinfección y Desinsectación.

Servicio de abastecimiento de leche.

Instalaciones frigoríficas para conservación de alimentos.

Matadero Municipal.

Servicios Municipales de Higiene Escolar.
Instituto Provincial de Sanidad.
Instalaciones sanitarias y de seguridad en el trabajo y factorías
industriales.

PUBLICACIONES

Las reseñadas en la Cátedra de Microbiología Médica.

CATEDRA DE PSIQUIATRIA

PERSONAL

Catedrático. Prof. Dr. R. ALBERCA LORENTE.

No hay otro personal adscrito oficialmente a la Cátedra. Se ha creado en estos días la plaza de profesor adjunto. Y se ha contado, durante el curso, con la generosa colaboración del Prof. López Gómez, del Dr. Sempere y de los psiquiatras Sres. Calabuig, Galiana, Argente, Espinosa, Téllez, etc.

HORARIO DE CLASES

Lección teórica, viernes y sábados, de doce a una.

PUBLICACIONES

«Las bases del análisis existencial». (Núm. 1 de la *Revista de Psiquiatría*, de Barcelona, dirigida por el Prof. Sarro.)

«El punto de vista del psiquiatra en las infecciones». Conferencia pronunciada en el curso organizado por el Dr. Lafora. Madrid, febrero 1952. En prensa.

«Diagnóstico de las meningitis linfocitarias». Comunicación solicitada. Jornadas Médicas de Levante. Junio 1952.

«Medicina psicosomática». Lecciones en el «Tratado de Medicina Interna» del Prof. Bañuelos. En prensa.

CONFERENCIAS Y COMUNICACIONES INEDITAS

«Psicopatología del tiempo». Lección en la Facultad de Medicina de Valencia en la festividad de San Lucas, Patrón de la Facultad.

«Los trastornos mentales en la involución». Lección en el curso del Prof. Beltrán Báguena, sobre Geriatria. Mayo 1952.

«Los métodos argénticos de la Escuela Española de Histología: Cajal, Achúcarro, Del Río-Hortega». Conferencia pronunciada en el curso conmemorativo del centenario del nacimiento de Cajal, en el Instituto Neurológico Municipal de Barcelona. 14-V-1952.

«Las infecciones neurotropas en España». Ponencia de la Sociedad de Neurología. Santiago, junio 1952.

«Meningitis puriformes atípicas». Comunicación al Congreso de la Asociación Española de Neuropsiquiatría. Santiago, junio 1952.

PROPOSITOS PARA EL PROXIMO CURSO 1952-53

Creación del Servicio clínico de la Cátedra con personal idóneo.

Preparación de trabajos de investigación con el personal hasta ahora asistente a la Cátedra, labor dispensarial, publicación de diversos trabajos en marcha, etc.

SERVICIO DE UROLOGIA DEL HOSPITAL PROVINCIAL

PERSONAL

Jefe del servicio.	Prof. Dr. D. RAFAEL ALCALÁ SANTAELLA.	
Jefe clínico.	Dr. D. FERNANDO PRÓSPER MONFORT.	
Médicos asistentes. {	Policlínica { D. FRANCISCO VIDAL MUÑOZ.	
	Salas {	D. ILDEFONSO MONTESINOS SÁNCHEZ.
		D. VICENTE SANSANO PEÑA.
		D. VICENTE MORA SANZ.
		D. CARLOS CELAYA LLOVERA.
Quirófano { D. FELIPE ALCALÁ NÚÑEZ.		
Anestesista. { D. ENRIQUE FAGOAGA CÁNOVAS.		
Practicantes.	D. FRANCISCO LÓPEZ GIL.	
	D. JOSÉ MIGUEL ORS DOMÍNGUEZ.	
Enfermeras.	D. JOSÉ POVEDA RODRÍGUEZ.	
	Srta. CARMEN CANÓS LÓPEZ.	
	Srta. ISABEL TOMÁS VALIENTE.	

TRABAJOS Y PUBLICACIONES

«Tumores del urotelio». Congreso de la Sociedad Francesa de Urología. S. F. U.

«La cistectomía y su técnica de precisión según la vascularización de la vejiga». Congreso Internacional de Urología. Madrid.

«Riñón aplásico y pionefrosis». Congreso Internacional de Urología. Madrid.

«Tratamiento preventivo de la litiasis renal». Prof. Rafael Alcalá y D. Felipe Alcalá. *Medicina Española*. Enero 1952.

«El tromexan en las trombosis y embolias en Urología». H. Lanz, G. Abés y Felipe Alcalá. *Medicina Española*. 1952.

«Trombosis y embolias; su profilaxis y tratamiento». D. Felipe Alcalá. *Revista Clínica Española*. En prensa. Agosto 1952.

«Los pedículos vasculares de la vejiga». Congreso Internacional de Urología. Madrid.

ESTUDIOS DEL DOCTORADO

CURSO DE ENDOCRINOLOGIA Y OPOTERAPIA

PERSONAL

Profesor, Dr. D. VICENTE BELLOCH MONTESINOS.

Ayudante de clases prácticas. D. JULIO NÁJERA AGUILELLA.

HORARIO DE LAS CLASES TEORICAS Y PRACTICAS

Las clases han tenido lugar los lunes y sábados, de siete a ocho de la tarde. En estas mismas clases se han presentado enfermos en sesiones clínicas, enfermos procedentes de la Policlínica del Servicio de Farmacología y Terapéutica.

LABOR DIDACTICA DURANTE EL CURSO

Esta labor ha consistido en clases teóricas y sesiones clínicas que se han simultaneado presentando enfermos para su discusión y tratamiento, a continuación de las clases teóricas.

Los alumnos por su parte han desarrollado cada uno un trabajo sobre un tema de Endocrinología.

COLABORACION CON OTROS SERVICIOS

Continúa la colaboración del Servicio de Dermatología, en estudio de la influencia de la participación endocrina en diversas afecciones dermatológicas.

CURSO DE PARASITOLOGIA MEDICA

PERSONAL

Catedrático.	Prof. Dr. D. VICENTE SANCHIS BAYARRI.
Profesor adjunto.	Dr D. ANDRÉS GARCÍA MARTÍNEZ.
Ayudante de clases prácticas.	Dr. D. ENRIQUE TORRELLA GIL.
Ayudante de clases prácticas supernumerario.	Dr. D. ROBERTO MARCO AHUIR.
Médico interno adscrito al La- boratorio Central de Clínicas.	Dr. D. ROBERTO MARCO AHUIR.
Médico interno adscrito a la cátedra.	D. JOSÉ MARÍA MIGUEL BORJA.
Alumno interno.	D. ELÍAS ANGEL MENEU MONLEÓN.
Enfermera numeraria.	D.ª CINTA LÁZARO SONEIRA.
Enfermera supernumeraria.	D.ª ANGELES GONZÁLEZ GILABERT.
Moza de limpieza.	MARÍA ZAPATER ALONSO.

HORARIO DE CLASES TEORICAS Y PRACTICAS

Clases teóricas (dos cuatrimestres): Lunes y sábados, de veinte a veintiuna horas. Local: Aula núm. 1.

LABOR DIDACTICA DURANTE EL CURSO

Sesiones teóricas.—Se explicó el programa de la asignatura que comprende:

Generalidades: Dos conferencias.

Protozoos parásitos: Treinta y una conferencias.

Platelmintos y Nematelmintos: Doce conferencias.

Arácnidos: Tres conferencias.

Insectos: Siete conferencias.

Animales venenosos: Dos conferencias.

Hongos parásitos y micosis: Siete conferencias.

Sesiones prácticas.—Comprendieron trabajos sobre los siguientes temas:

Técnicas de coloración. Estudio microscópico de protozoos y metazoos. Estudio de larvas y adultos de mosquitos. Investigación de parásitos en heces. Investigación de parásitos en sangre. Observaciones sobre fondo oscuro.

PUBLICACIONES, CONFERENCIAS, ETC.

Las reseñadas en la Cátedra de Microbiología médica.

CURSO DE NEUROCIRUGIA

PERSONAL

Profesor. Dr. D. J. J. BARCIA GOYANES

El programa desarrollado en este curso ha constado de treinta y dos lecciones. En ellas se ha expuesto la historia de la neurocirugía, las técnicas de diagnóstico y terapéutica general neuroquirúrgicos, la clínica de los tumores cerebrales, así como la anatomopatología de los mismos. También se han estudiado los tumores medulares, el tratamiento quirúrgico de la epilepsia y de los hidrocefalos, y los traumatismos craneales abiertos y cerrados. Varios temas se han dedicado a la cirugía del dolor, de las hiperquinesias y del simpático. Y finalmente se han expuesto la historia, las técnicas y los resultados de la psicocirugía.

CURSO DE CANCEROLOGIA

PERSONAL

Catedrático. D. ANTONIO LLOMBART RODRÍGUEZ.

Profesor adjunto. D. VICENTE ALCOBER COLOMA.

Las enseñanzas de la Cancerología se han desenvuelto con absoluta regularidad en lo que se refiere a las clases teóricas, dándose las dos semanales anunciadas. En dichas clases se han abordado tres problemas fundamentales:

a) Oncología experimental y génesis de las neoplasias, insistiendo especialmente en la naturaleza y acción de las sustancias cancerígenas.

b) Estudio sistemático desde el punto de la Morfopatología de los diversos tipos de tumores relacionándolos con su malignidad clínica.

c) Bases fundamentales para plantear con eficacia una campaña anticancerosa deducida de las peculiaridades del cáncer, de su evolución y principales localizaciones, atendidos los puntos de vista social y terapéutico.

En el *terreno práctico*, los alumnos han estudiado preparaciones microscópicas de los distintos tipos de tumores, habiendo visto al mismo tiempo realizar aplicaciones radioterápicas con las técnicas corrientes, con la de Chaoul y también de radium, en casos de C. de cuello de matriz.

CONFERENCIAS Y COMUNICACIONES

Conferencia de la Universidad, organizada por el Instituto Provincial de Higiene y la Cátedra de Cancerología en el día mundial de la Lucha contra el Cáncer. Abril, 1952.

«Senilidad y cáncer». Conferencia dada en el cursillo de Geriátrica organizado por el Prof. Beltrán Báguena. Mayo, 1952.

«Sarcoma del borde alveolar de etiología irritativa». A. Llombart. Comunicación presentada a la Asociación de Laboratoristas. Marzo, 1952.

PUBLICACIONES

«Misión del odontólogo en la lucha contra el cáncer». A. Llombart. *Boletín del Consejo General de Colegios de Odontólogos y Estomatólogos*. Año XI, 123, noviembre, 1951.

«El problema del cáncer en la senilidad; datos estadísticos acerca de su frecuencia». A. Llombart. *Medicina Española*. (En prensa.)

CURSO SOBRE TRASTORNOS NUTRITIVOS DEL LACTANTE

PERSONAL

Catedrático.	D. DÁMASO RODRIGO PÉREZ.
Profesor adjunto.	D. JULIÁN DELUC TALENS.
Ayudante de clases prácticas numerario.	D. LUIS CORTES DE LOS REYES.
Ayudantes de clases prácticas } supernumerarios. }	D. GABRIEL SOLER ROCA. D. JOSÉ MICÓ CATALÁN.
Médicos internos del Servicio. }	D. JUAN SOTOS FERNÁNDEZ. D. ADOLFO SERIGÓ SEGARRA.

Se matricularon treinta médicos.

Las lecciones doctrinales versaron sobre las siguientes materias:

Metabolismo. Alimentos medicamentos. Su clasificación. Composición e indicaciones. Etiopatogenia general de los trastornos nutritivos. Clínica general de los trastornos nutritivos. Tratamiento general de los trastornos nutritivos. Trastornos nutritivos agudos. Etiopatogenia clínica y tratamiento. Trastornos nutritivos crónicos. Etiopatogenia, clínica y tratamiento. Síndromes muy caracterizados, toxicosis, etc.

CONSEJO SUPERIOR
DE INVESTIGACIONES CIENTÍFICAS

CONSEJO SUPERIOR DE INVESTIGACIONES CIENTIFICAS

PERSONAL

SECCIÓN DE FISIOLÓGÍA GENERAL

Jefe de la Sección.	Dr. D. JOSÉ GARCÍA-BLANCO OYARZÁBAL.
Ayudantes de Sección.	{ D. MANUEL SOLSONA MUÑOZ. D. JOSÉ VIÑA GINER.
Becarios.	{ D. FELIPE ALCALÁ NÚÑEZ. D. ANDRÉS GRISOLIA GARCÍA.
Preparador.	D. RAFAEL CARBONELL RUBERT.
Mozo de Laboratorio.	D. SERAFÍN CONEJOS VERA.

SECCIÓN DE MORFOPATOLOGÍA

Jefe de Sección.	Dr. D. ANTONIO LLOMBART RODRÍGUEZ.
Ayudantes de Sección.	{ Dr. D. VICENTE ALCOBER COLOMA. Dr. D. ENRIQUE FORNES PERIS.
Becarios.	{ Dr. D. FEDERICO ALCÁCER AGUILAR. D. ^a PILAR ALIAGA MALLÉN.
Preparadora.	Srta. JULIA SUALDEA CARRASCO.
Secretaria.	Srta. ADELA SANTAPAU LLORENS.

SECCIÓN DE GERIATRÍA

Jefe de Sección.	Dr. D. MANUEL BELTRÁN BÁGUENA.
Ayudante de Sección.	D. EMILIO MARTÍNEZ RAMÓN.
Secretaria.	Srta. BIENVENIDA PÉREZ NAVARRO.

SECCIÓN DE NEUROLOGÍA

(Véase «Servicio de Neuropsiquiatría del Hospital Provincial».)

ENSEÑANZA DE
PRACTICANTES, MATRONAS Y ENFERMERAS

ENSEÑANZA DE PRACTICANTES

PERSONAL

Profesor encargado.	Dr. D. RAFAEL CAMPOS FILLOL.
Ayudante de clases prácticas.	D. EMILIO PASTOR DAHLANDER.
Colaboradores.	} D. JOSÉ MONSALVE PÉREZ, alumno del último curso de la Licenciatura y practicante titulado.

HORARIO

Primer curso: Lunes, martes y miércoles, a las ocho de la mañana.

Segundo curso: Jueves, viernes y sábados, a la misma hora.

Locales: Aula de la nueva Facultad, Sala de Disección de la misma.

Servicios de Cirugía, Quirófanos y Maternidad de la Facultad vieja.

Como en todos los cursos anteriores, se explicaron los programas completos, realizándose para los de primer año con el concurso del ayudante de clases prácticas y los colaboradores, sesiones prácticas todos los miércoles, a base del estudio de piezas naturales de huesos, articulaciones, músculos y vísceras de los aparatos digestivo, respiratorio, circulatorio, génitourinario, sistema circulatorio y nervioso.

Los de segundo curso realizaron sus prácticas en las salas de Cirugía, Quirófanos y Servicios de Maternidad de la vieja Facultad.

Predomina como todos los años la matrícula de enseñanza libre sobre la oficial.

PROYECTOS PARA EL PROXIMO CURSO

Continuaremos exactamente, siguiendo las mismas normas que en los cursos precedentes, con la esperanza de que algún día se modificará el contenido del programa actual y el plan de estudios, tantas

veces anunciado. La plétora de profesionales de esta modesta carrera de practicante puede ya reducirse, con el bien establecido examen de ingreso obligatorio, que empieza a regir para los que comiencen sus estudios el curso próximo. El año académico 1952-53 quedará la matrícula reducida seguramente a un diez por ciento y es de suponer que los alumnos que ingresen con una más sólida preparación cultural podrán adquirir con más facilidad los conocimientos básicos indispensables para su formación científica y profesional.

Como en cursos anteriores, ha habido numerosos traslados de expedientes y así como nunca quisimos comentarlo, tampoco hoy lo comentamos; nos basta con haber leído la publicación del Instituto Nacional de Estadística, aparecido en 1952, que trata de la Estadística en España, correspondiente al curso 1948-49, fascículo tercero, enseñanza universitaria (incluidas las enseñanzas de practicantes, matronas y enfermeras), en cuya página 214, donde se habla de las pruebas de suficiencia, se encuentra la explicación de este hecho.

MATRICULA

Primer curso

Alumnos oficiales.	79
Alumnos no oficiales.	246

Segundo curso

Alumnos oficiales.	51
Alumnos no oficiales.	153

ENSEÑANZA DE MATRONAS

Profesor encargado. DR. D. IGNACIO MARTÍ ALVAREZ-OSSORIO.

La enseñanza correspondiente a los dos cursos de matronas se realizó en sus dos aspectos, teórico y práctico.

Intentamos inculcar los principios fundamentales de la Obstetricia, del modo más elemental posible, a fin de grabarlos indeleblemente en la mente de las futuras matronas, e hicimos principal hincapié en las lecciones referentes a la asistencia del parto, así como las correspondientes a la asepsia y antisepsia.

Igualmente se intensificaron las lecciones prácticas, dividiendo a las alumnas matriculadas en diferentes grupos, a fin de que prestaran servicios de guardia.

En cuanto a los exámenes, se realizó un examen práctico eliminatorio, lo que nos dió excelente resultado.

MATRICULA

Enseñanza oficial

Primer curso.—Alumnas matriculadas.	22
Segundo curso.—Alumnas matriculadas.	11

Enseñanza no oficial

Primer curso.—Alumnas matriculadas.	59
Segundo curso.—Alumnas matriculadas.	59

ESCUELA DE ENFERMERAS (ENSEÑANZA)

Alumnas matriculadas de primer curso.	60
Alumnas matriculadas de segundo curso.	39

Profesor de Enseñanza y director de la Escuela.	Dr. D. RAFAEL ALCALÁ SANTAELLA.
Profesor adjunto.	D. MANUEL MONTESINOS SÁNCHEZ.
Ayudante de clases prácticas de primer curso.	D. ^a HERMINIA VILLALBA.
Ayudante de clases prácticas de segundo curso.	Dr. D. FERNANDO PRÓSPER.

Clases teóricas.—Horario: Primer curso, martes y viernes, de doce a trece horas.

Segundo curso, miércoles y sábados, de doce a trece horas.

Clase teórico-práctica.—Horario: Segundo curso, lunes, de doce a trece horas.

Clases prácticas.—Todos los días, de nueve treinta a doce de la mañana, distribuidas las alumnas de los dos cursos en los diferentes servicios clínicos de Facultad y Hospital, por la regidora, e ingresando en los mismos por medio de un oficio de presentación, firmado por ésta, con el visto bueno del director de la Escuela, y donde, una vez admitida, es firmado a su vez por el jefe del Servicio donde ha sido destinada. Al finalizar el curso, en este mismo oficio se extiende el certificado de haber hecho las prácticas, firmado por el jefe del correspondiente Servicio.

Clase de Religión.—Profesor, Dr. D. Cornelio Urtasun Irisarri (catedrático del Seminario Diocesano y director del Convictum Sacerdotal de San Eugenio).

Horario: Los jueves, de doce a trece horas.

En el curso 1951-52 las alumnas matriculadas fueron 99, habiéndose presentado 56 de primero y 39 de segundo.

Las clases teóricas han estado a cargo del director de la Escuela, Prof. Alcalá Santaella, y profesor adjunto Sr. Montesinos.

Después de las vacaciones de Navidad y Pascua de Resurrección se celebraron los exámenes escritos para las alumnas de los dos cursos, y al finalizar el curso oficial, éstas sufrieron el examen oral reglamentario.

La clase de Religión ha continuado este curso con el mismo éxito del año pasado, asistiendo la casi totalidad de las alumnas, tanto oficiales como libres.

El examen oral de esta asignatura fué celebrado el día 16 de junio, habiéndole merecido la calificación de sobresaliente veinte alumnas (de las cuales nueve fueron premiadas además con matrícula de honor canjeable ésta por un premio, consistente en un libro de formación religiosa), de notable once y mereciendo ser aprobadas nueve.

Se han celebrado doce reuniones en nuestro departamento presididas por la regidora de enfermeras.

ESCUELA DE ENFERMERAS

(NOTAS DE NUESTRO DIARIO)

Día 22 de octubre de 1952. Apertura de curso.

El día 22 de octubre, presidida por el catedrático director de la Escuela de Enfermeras de esta Facultad de Medicina, Dr. D. Rafael Alcalá Santaella, y en el departamento de la Escuela, se celebró oficialmente la apertura de curso de la misma.

Acompañaban en dicho acto al mencionado señor el profesor adjunto D. Manuel Montesinos Sánchez, D.^a Herminia Villalba y la regidora de enfermeras, Srta. Ana Pons.

El señor director dirigió unas breves palabras a las futuras alumnas, exhortándoles a emprender el curso con deseos de aprender mucho y observar buen comportamiento. Hizo alusión a las escuelas de enfermeras de Norteamérica e Inglaterra, haciendo notar la rígida disciplina que allí se observa, como base de la más completa formación de aquellas enfermeras.

Terminó haciendo notar la misión de la regidora de enfermeras, a la que deben el mayor respeto y sumisión.

Al terminar la breve alocución del señor director, la regidora de enfermeras expuso el plan de curso y demás notas de interés para la mejor marcha de la Escuela, terminando el acto, con el cual quedó abierto el nuevo curso 1951-52.

Semana del 24 al 30 de marzo de 1952. Ejercicios espirituales.

Organizada una tanda de ejercicios espirituales por la Hermandad de Enfermeras Españolas «Salus Infirmorum» en el convento de las MM. Reparadoras, de esta capital, nuestras alumnas, en número de más de setenta, acudieron, al igual que el año pasado, invitadas por dicha Hermandad para practicar dichos ejercicios, que fueron dirigidos por el Rvdo. Sr. Dr. D. Cornelio Urtasun, catedrático del Seminario Diocesano y director del Convictum Sacerdotal de San Eugenio.

Dicho turno, con el mismo éxito que el año anterior, fué el magnífico exponente de la formación moral y religiosa que reciben nuestras alumnas, las cuales quedaron contentísimas y con deseos de repetir el próximo año.

Día 26 de junio de 1952. Fiesta de fin de curso.

A las nueve de la mañana comenzó ésta con una misa de Comunión general, celebrada en la iglesia del Hospital Provincial. Con motivo de la inesperada ausencia en ese día del Rvdo. Sr. Dr. D. Cornelio Urtasun, fué el celebrante de la Santa Misa el Rvdo. P. Domingo María Aguirre, de la Orden de San Agustín. Durante ésta fueron cantados por las alumnas muy bonitos motetes, y al Ofertorio, el P. Aguirre pronunció una hermosa plática, alusiva a la finalidad del acto que se celebraba. Al terminar la misa se cantó la Salve a la Santísima Virgen.

Terminado el acto religioso, se hicieron algunas fotografías en el patio del Hospital, siendo acompañadas por la Sra. de Chapa y por la Srta. Pons, las cuales fueron obsequiadas por las alumnas con dos preciosos ramos de flores.

Acto seguido se reunieron todas en fraternal desayuno, en plan de cariñosa despedida.

Luego, a las 12'30, en el Departamento de Enfermeras tuvo lugar el solemne acto de entregar a las alumnas que lo habían merecido, los premios y diplomas obtenidos en la clase de Religión. Ocupó la presidencia del acto el Ilmo. Sr. Vicedecano Dr. D. Antonio Llombart, acompañado de D.^a Herminia Villalba y Srta. Ana Pons.

Con un sencillo y pequeño programa, las alumnas demostraron su fino y delicado gusto artístico, recitando algunas preciosas poesías y

bonitas canciones, y terminado éste, el Ilmo. Sr. Vicedecano procedió a la entrega de los diplomas y demás premios a las alumnas que lo habían merecido, siendo recibidos por éstas con la natural emoción.

Como final, el Dr. Llombart cerró el acto con unas breves y sencillas palabras alusivas a la alta misión de la enfermera en el pleno ejercicio de su profesión, terminando con una cariñosa felicitación para todos los presentes.

BIBLIOTECA

BIBLIOTECA

PERSONAL

Director..... Dr. D. JOSÉ M.^a IBARRA FOLGADO. Embajador Vich, 17.
Teléfono 15.327.
Auxiliar facultativo. D. MANUEL DÍAZ MARTÍNEZ. Joaquín Costa, 55.
Auxiliar... D. PASCUAL AGE ALIENA. Av. José Antonio, 26.

Horario: De nueve a una y de cuatro a siete. Cerrada durante el mes de agosto.

Para su utilización rigen las mismas normas de la Biblioteca Universitaria.

Durante el pasado curso se ha procedido a la recogida de libros en préstamo ya varios años, y que por abandono de sus poseedores no habían sido devueltos. Es de lamentar que tales cosas sucedan, pues con ello se irroga un perjuicio a los demás usuarios de la Biblioteca, aparte de las molestias que ocasionan, ya que para la recogida de los libros se ha de ir al propio domicilio de los lectores.

LA BIBLIOTECA DE REVISTAS

Desde que se creó la Biblioteca universitaria en la Facultad de Medicina, siendo Decano de la misma el Ilmo. Sr. Dr. D. Nicolás Ferrer y Julve, todas las revistas médicas a que la misma estaba suscrita estaban a disposición de los señores profesores en dos armarios-vitrinas que había en la sala de descanso y juntas. Así continuó este servicio hasta que terminada la guerra, en 1940, se acordó, siendo Decano el Prof. Dr. D. Francisco Martín Lagos, ampliar esta Biblioteca estableciéndola en el local que antes ocupaba la Real Academia de Medicina en la plazoleta de la Iglesia del Hospital Provincial. Se hizo una instalación adecuada y se abrió una lista de suscriptores-lectores con derecho a concurrir a la Biblioteca mediante el abono de una módica cuota trimestral. En esta lista figuran todos los pro-

fesores, algunos ayudantes y muchos médicos con ejercicio en Valencia, hasta un total aproximado de doscientos cincuenta.

Existen en esta biblioteca numerosas revistas nacionales y extranjeras y entre estas últimas, las más importantes de las Repúblicas Hispano-Americanas.

Hay colecciones completas de algunas revistas que dejaron de publicarse y en total son unos setecientos títulos de revistas las que posee la Biblioteca.

Además de profesores de la Facultad y médicos-suscriptores, se permite el acceso a la Biblioteca a los alumnos de la Facultad que desean estar al día en los progresos de la Medicina.

Como consecuencia del traslado a la nueva Facultad de Medicina de los dos primeros cursos de la Licenciatura y la Secretaría, para mejora de local fué trasladada la Biblioteca al que ocupaba esta dependencia en el piso principal de la Facultad vieja, donde está magníficamente instalada.

Funciona la Biblioteca de Revistas de septiembre a julio. En agosto se cierra para que disfrute de vacaciones el personal. Se halla éste formado por la Srta. Josefina Taberner Querol, Náquera, 12, y Srta. María del Carmen Bernia Pardo, Maestro Gozalbo, 18.

Horario: De 9 a 13 y de 16 a 21 horas todos los días laborables.

MOVIMIENTO ESTADISTICO DEL CURSO 1951 a 1952

	LECTORES	PRESTAMOS	TOTAL
Septiembre	150	127	277
Octubre.	304	268	572
Noviembre.	340	235	575
Diciembre.	243	203	446
Enero.	200	175	375
Febrero.	315	207	522
Marzo.	240	181	421
Abril.	300	236	536
Mayo.	331	124	456
Junio.	205	172	377
Julio.	198	169	367
	<hr/>	<hr/>	<hr/>
	2.826	2.097	4.923

En el presente curso se ha conseguido, venciendo pasadas dificultades, la reanudación de buen número de suscripciones a revistas extranjeras, interrumpidas durante algún tiempo.

Se ha logrado también un interesante intercambio de duplicados con el Army Medical Library, de Washington.

ACTIVIDADES DEPORTIVAS

EDUCACION FISICA Y ACTIVIDADES DEPORTIVAS

Las actividades deportivas de este curso 1951-52 han superado por amplio margen a las de los cursos anteriores, así como los resultados y triunfos obtenidos, que no han podido ser más interesantes.

Nuestros equipos han participado en las pruebas que a continuación reseñamos:

Baloncesto

El equipo titular ha quedado clasificado, tras un campeonato muy regular, como Subcampeón Universitario del Distrito.

Rugby

El equipo de jugadores bisoños formado este curso se proclamó Campeón Universitario del Distrito.

Tomó parte en los III Juegos Universitarios Nacionales, en donde por su excesiva juventud no pudo hacer un papel destacado, pero sobresalió por su deportivismo ejemplar, coadyuvando poderosamente a la consecución del Trofeo «Alcázar de Toledo», concedido al mejor espíritu deportivo en los juegos, ganado por el Distrito Universitario de Valencia.

Atletismo

El equipo de la Facultad, del que esperamos nuevos triunfos en años sucesivos, ha obtenido el título de Campeón Universitario del Distrito de Valencia.

Futbol

Sigue sin ser batido por ningún distrito universitario el equipo de nuestra Facultad. A lo largo del campeonato, sus componentes han puesto de manifiesto su magnífica preparación y clase en una

ininterrumpida serie de victorias que les llevaron a obtener el título de Campeones del Distrito Universitario.

En los III Juegos Universitarios Nacionales nuestro equipo se mostró en todo momento a la altura de la Facultad que representaba y de no haber sido por un partido desafortunado se habría clasificado, a no dudar, en primer lugar. Digamos, no obstante, en su honor y como muestra de que ello es así, que fué el único equipo que venció al que más tarde fué campeón. Se clasificó en tercer lugar.

Balonmano femenino

Las componentes del equipo, discípulas aventajadas de su homólogo masculino, no sólo han obtenido el título de Campeonas de Distrito, sino que en los III Juegos Universitarios Nacionales se declararon como uno de los mejores equipos. El azar de caer en el mismo grupo que el equipo campeón, les hizo clasificarse en tercer lugar, cuando de hecho debió de haber sido el segundo.

Balonmano masculino

De intento hemos dejado para último lugar este deporte que tiene en nuestra Facultad solera de campeones. Y lo hemos hecho porque es justo premiar, si los trofeos obtenidos no lo hubieran hecho ya con justicia, la labor de seis años consecutivos del equipo titular de nuestra Facultad.

No queremos citar aquí pasadas victorias, que no son pocas, sino referirnos tan sólo a las actividades de este último curso, que ya dan por sí tema suficiente.

El conjunto de Medicina se ha clasificado sin dificultades Campeón Universitario de Distrito.

Algo mayores lo fueron en el Campeonato Regional de Primera Categoría, en el que, no obstante las mismas, se declaró Campeón Regional tras batir en brillantes y reñidos encuentros a equipos de la solera del San Fernando, de Castellón, y la Peña Deportiva.

Pero donde mayor fué su esfuerzo y su triunfo ha sido en los III Juegos Universitarios Nacionales, en los que se ha declarado Campeón de España, pese a la reñida dureza de los encuentros que hizo, en los cinco días que duraron estos Juegos Universitarios.

Nos es grato hacer constar, de paso, que de los equipos seleccionados para jugar las fases finales, o sea los campeones de sector, eran todos de Medicina, menos uno.

Nuestro equipo estaba integrado por los alumnos siguientes: Bonete; Moreno, Espinosa, Bas; Forcada, Orero; Ferrer, Alemany, Aznar, Scheller, Monsálvez.

TROFEOS

En resumen, nuestra Facultad se ha adjudicado en el presente curso los siguientes trofeos:

- 1.—Campeones de Distrito de Fútbol.
- 2.—Campeones de Distrito de Rugby.
- 3.—Campeones de Distrito de Atletismo.
- 4.—Campeones de Distrito de Balonmano masculino.
- 5.—Campeones de Distrito de Balonmano femenino.
- 6.—Subcampeones de Distrito de Baloncesto.
- 7.—Campeones Regionales de Balonmano.
- 8.—Campeones de España de Balonmano en los III Juegos Universitarios Nacionales.
- 9.—Trofeo del Excmo. Sr. Director General de Enseñanza Universitaria, a la mejor Facultad, en los III J. U. N.
- 10.—Trofeo del Excmo. y Magnífico Sr. Rector.

SECRETARÍA

SECRETARIA

PERSONAL

Secretario general.	Dr. D. RAFAEL CAMPOS FILLOL, profesor auxiliar numerario
Vicesecretario.	Dr. D. TOMÁS ALCOVER COLOMA, profesor adjunto.
Jefe de Negociado administrativo.	D. FRANCISCO ALDANA CARRERO. Auxilio Social, 7. Burjasot.
Oficiales administrativos.	{ Srta. MARÍA DE LAS MERCEDES SELLÉS LLOPIS. Marqués de Bellet, 11, bajo. Srta. PILAR RODRÍGUEZ RODRÍGUEZ. Micer Mascó (Poeta), 34.
Contador-Administrador de las clínicas.	D. JOSÉ ALEIXANDRE MIR. G. V. Germanías, 16.
Mecanógrafa.	Srta. MARÍA ESPERANZA CASANOVA MANGLANO. Derechos, 18.
Mozo.	D. VICENTE MATARREDONA CATALÁN. Dr. Romagosa, 12.

Horario de oficina: Todos los días laborables, de nueve a trece.

PERSONAL SUBALTERNO DE LA FACULTAD

Conserje.	D. EMILIO VICENT SANÍA. Facultad de Medicina. Guillén de Castro, 24.
Portero.	D. SABAS MAESO PELAZ. Francisco Valdomá, 73, 1.º (Grao)
Mozos de Laboratorio.	{ D. JUAN BTA. GINER GINER. Facultad de Medicina. Paseo de Valencia al Mar. D. RAFAEL CARBONELL RUBERT. Duque de Calabria, 9.
Mozos de Laboratorio.	{ D. FRANCISCO CHINCHILLA AZORÍN. Espartero, 2 (Burjasot). D. MANUEL CALVÉ ANTÓN. Fray Francisco Vives, 2. D. CIRIACO GARCÍA ALONSO. Facultad de Medicina. Paseo de Valencia al Mar.
Mozos de Laboratorio.	{ D. PEDRO GARCÍA GARCÍA. Facultad de Medicina. Paseo de Valencia al Mar. D. VICENTE OCHERA PASTOR. Moncada. D. JUSTO PUIG TRO. Caballeros, 24. (Interino.)

SERVICIO TELEFONICO

Teléfonos de las Facultades de Medicina y locales en donde se hallan instalados

Facultad de Medicina.—Decanato y Dirección técnica del Hospital Provincial, Guillén de Castro, 22	15.486
Facultad de Medicina.—Sala de Profesores. Guillén de Castro, 24, ...	15.676
Facultad de Medicina.—Portería (Centralita). Guillén de Castro, 24.	13.173
Facultad de Medicina.—Paseo de Valencia al Mar (Centralita)	} 14.486 14.487 14.488

JUNTAS DE FACULTAD
REGISTRO DE MATRÍCULA
RELACIONES DE ALUMNOS PREMIADOS

JUNTAS DE FACULTAD

RESUMEN DE LOS MAS IMPORTANTES ACUERDOS

Junta del 3 de noviembre de 1951

El Ilmo. Sr. Decano dió cuenta de una disposición por la que se nos autoriza a obtener piezas anatómicas de cadáveres para injertos, nombrándose una Ponencia integrada por el Ilmo. Sr. Vicedecano D. Antonio Llombart y los catedráticos Dres. D. Jesús Basterra y D. José Gascó para la confección de un Reglamento adecuado.

Fueron aprobados el proyecto de presupuesto universitario y memoria que le acompaña para el año 1952.

Como consecuencia de una instancia presentada por los alumnos internos solicitando nuevas normas en el nombramiento de los internos licenciados, se acordó: 1.º El cese de los que llevan un año desempeñando plaza de interno licenciado. 2.º Que los de la promoción actual ocupen sus plazas vacantes. 3.º Que en lo sucesivo pasen a internos licenciados sólo los que al licenciarse no hayan llegado a numerarios; y 4.º Que, por lo tanto, se vayan extinguiendo los internos licenciados.

Fué designado el Tribunal que ha de juzgar las oposiciones a alumnos internos de clínicas, constituido por los catedráticos Dres. García-Blanco, Beltrán Báguena, Alcalá Santaella, Gascó y Bonilla.

Para el Tribunal que ha de juzgar las oposiciones de alumno interno de Oftalmología, fueron designados los Dres. García-Blanco, Basterra-Carmena, Bonilla y López-Trigo, designándose al Dr. Campos Fillol como suplente.

Por sorteo fué designado el Tribunal que ha de juzgar los ejercicios de oposición a los Premios Extraordinarios de la Licenciatura, siendo agraciados los Dres. D. Leopoldo López Gómez, D. Rafael Bartual y don José Esteller.

Se acordó admitir la renuncia al médico interno de Higiene, D. J. J. Precioso Villena, designándose a instancia del catedrático de la asignatura Dr. Sanchis Bayarri, interinamente, a D. José Miguel Borja, hasta tanto que se celebren las oposiciones reglamentarias.

Fué aprobado el expediente de oposición a las plazas de médicos internos de Anatomía, Histología y Fisiología, para las que fueron propuestos por los respectivos Tribunales a don Román Calabuig, D. Enrique Fornes y D. Andrés Grisolia.

Quedó sobre la mesa el asunto referente a la vacante de profesor adjunto de Obstetricia y Ginecología por haber sido requerido con urgencia el catedrático de dicha asignatura,

Dr. D. Francisco Bonilla. A pesar de ello se cambiaron impresiones a propósito de las fórmulas presentadas por los catedráticos Dres. Alberca, Bartual y Beltrán Báguena haciendo algunas aclaraciones el Ilmo. señor Decano.

Fué designado para que forme parte del Tribunal que ha de fallar el concurso para cubrir una plaza de especialista radiólogo en el Crédito Español, S. A., el catedrático doctor D. Vicente Belloch.

Para formar parte del Tribunal que ha de juzgar las oposiciones a la plaza de médico ayudante con destino al Laboratorio de Análisis de la Beneficencia Provincial, fué designado el Sr. Vicedecano Dr. Llombart.

A propuesta del Ilmo. Sr. Decano se hizo constar en el acta la satisfacción de la Facultad por la mejoría alcanzada por el Magnífico y Excelentísimo Sr. Rector Dr. D. Fernando Rodríguez-Fornos.

También a propuesta del Sr. Decano se acordó conste en acta el sentimiento por el reciente fallecimiento de los profesores adjuntos honorarios Dres. D. Luis Bartual y D. Antonio Garrigues.

Se acordó a propuesta del señor Decano que a motivo de la concesión de la Medalla del Trabajo al conserje de la Facultad, D. Emilio Vicent, el día que se le tribute el homenaje se le haga un obsequio al que pueden contribuir la Facultad como tal entidad y los catedráticos, profesores auxiliares y adjuntos, ayudantes de clases prácticas y médicos internos.

Se nombró una Ponencia formada por los profesores Llombart, Alcalá Santaella, Bartual y Esteller, para que modifiquen el actual Reglamento

del Cuerpo de Enfermeras y lo presenten para su aprobación en una nueva Junta.

El Dr. Bartual dió cuenta a la Junta que solicitadas por varios señores catedráticos las plazas correspondientes a especialistas consultores y conseguido dicho nombramiento, se les asignaron atribuciones impropias del cargo y que menoscaban la dignidad del catedrático. Como consecuencia presentaron un recurso, sin haber recibido hasta la fecha contestación al mismo. La Junta unánimemente, después de elogiar la conducta de los catedráticos comprendidos en este asunto, hizo suyo el recurso que afectaba por igual a todos los catedráticos y acordó oficiar al jefe nacional del Seguro dándole cuenta de este acuerdo e interesándole la pronta resolución del recurso presentado por sus compañeros, por ser de razón y de justicia.

Junta del 14 de noviembre de 1951

Visiblemente emocionado el Ilustrísimo Sr. Decano, da cuenta a sus compañeros del fallecimiento de nuestro querido compañero y Rector el Dr. D. Fernando Rodríguez-Fornos y González. Aparte de los acuerdos tomados por la Junta de Gobierno de la Universidad, entre los que figuran una solemne sesión necrológica en la que llevará la voz de la Facultad el Dr. Beltrán Báguena, que se celebrará el próximo día 17 en el Paraninfo de la Universidad, y de pedir al Ayuntamiento que se rotule una calle de la ciudad con el nombre del eminente clínico a quien Valencia otorgó por sus méritos el título de hijo adoptivo, la Facultad debe también hacer en su homenaje algo que per-

petúe su memoria, y se acordó por aclamación hacer constar en el acta el sentimiento de la Facultad por el fallecimiento de tan ilustre compañero. Que el salón de actos de la Facultad de Medicina vieja, donde el sabio Maestro explicaba sus lecciones, se denomine en lo sucesivo Cátedra del Dr. Rodríguez-Fornos, colocándose en el testero una lápida que atestigüe este hecho y que al trasladar los servicios de la vieja a la nueva Facultad, dicha lápida se coloque en el aula destinada a la enseñanza de la clínica médica, y editar un libro homenaje en el que colaboren los que fueron sus compañeros y sus discípulos. También se acordó la celebración de una Misa de Requiem en la Iglesia del Hospital Provincial en sufragio de su alma, levantándose a continuación la sesión en señal de duelo.

Junta de 30 de noviembre de 1951

Dióse lectura a una carta de doña María Cuesta, viuda del Dr. Rodríguez-Fornos, agradeciendo profundamente en nombre de toda la familia a esta Facultad «a quien tanto él amó» los acuerdos adoptados en la Junta de Facultad del día 14. También se dió lectura a numerosos telegramas de pésame recibidos en esta Facultad con motivo del fallecimiento del Dr. Fornos.

El Ilmo. Sr. Decano dió cuenta a la Junta del contenido de una carta que le envía el Dr. Vallejo Nájera, en la que, como ponente de una Comisión nombrada para la reforma del Reglamento de oposiciones, pide la opinión de la Facultad sobre las asignaturas análogas para los efectos de la formación de los Tribunales de

oposición a Cátedra. Se estimaron como análogas las siguientes: Microbiología e Higiene, Terapéutica Física con Terapéutica (antiguos catedráticos de Terapéutica y Materia médica), Patología general, Patología médica, Pediatría, Obstetricia y Ginecología, Medicina legal y Psiquiatría. No análogas, Anatomía, Histología, Anatomía patológica, Fisiologías, Farmacología, Patología quirúrgica, Otorrinolaringología, Oftalmología, Dermatología, Historia de la Medicina, Deontología.

Respecto al asunto de los profesores adjuntos de Obstetricia y Ginecología tantas veces llevado a Junta y sin resolver, como el Dr. Alberca tenía solicitado se le designara para su Cátedra de Psiquiatría la vacante que existe en Obstetricia y Ginecología, después de un largo debate en el que intervinieron los Profesores Bonilla, Alberca, Bartual, Basterra, Alcalá Llombart y el Sr. Decano acordóse en definitiva pedir al Excelentísimo Sr. Ministro, aprovechando su próxima y anunciada visita a esta Facultad, la creación de un nuevo profesor adjunto para la Cátedra de Psiquiatría.

La Junta aprobó la propuesta del Tribunal que juzgó las oposiciones de la plaza de Profesor Adjunto de Dermatología y Venereología a favor del opositor D. Vicente Oliver Fogués. El Dr. Basterra propuso para Profesor Adjunto interino de su Cátedra hasta tanto que se celebren las oposiciones a D. José del Rey Giménez.

Dióse lectura a un oficio de la Superioridad por el que se saca a concurso-oposición las vacantes de Profesores Adjuntos de Medicina Legal y Oftalmología. A otro oficio en el

que se establecen como días de vacación de las fiestas de Navidad primero de Año y Reyes desde el 15 de diciembre al 10 de Enero ambos inclusive. Otro oficio en virtud del cual se da cuenta a la Facultad de haber sacado a concurso de traslado la provisión de la Cátedra de Patología Médica vacante por fallecimiento del Dr. Rodríguez-Fornos.

El Dr. Basterra ruega al Sr. Decano que anuncie a oposición la vacante del Ayudante de clases prácticas de su Cátedra de Oftalmología.

Junta de Facultad de 11 de Enero de 1952

El Ilmo. Sr. Decano anuncia la próxima visita del Excmo. Sr. Ministro de Educación Nacional, del Director General de Enseñanza Universitaria y Jefe Nacional del S. E. U. El Sr. Ministro y sus acompañantes harán una visita el domingo por la mañana a la nueva Facultad y el lunes a la una de la tarde en la Facultad vieja se inaugurará la lápida que da el nombre de Aula Rodríguez-Fornos al Salón de Actos y a continuación y en el mismo local la imposición de la Medalla del mérito al Trabajo al Conserje de la Facultad D. Emilio Vicent Sanja. Se acordó invitar expresamente al acto de descubrir la lápida a la familia del Dr. Rodríguez-Fornos y a propuesta del Profesor Beltrán Báguena en consideración a que el Dr. Rodríguez-Fornos era hijo adoptivo de Valencia invitar también al Alcalde de la Ciudad.

Se acordó aprovechar la estancia del Excmo. Sr. Ministro en esta Ciudad para visitarle y exponerle las necesidades de la Facultad.

A propósito de un periódico mural

titulado «El Epiplón» fijado en el tablón de anuncios del S. E. U. y cuyo contenido había producido molestia a un catedrático de la Facultad, el Ilmo. Sr. Decano deseaba conocer la opinión de la Junta respecto a este asunto y a la fiesta de la Orla. Con este motivo expusieron su opinión los Profesores Sanchis Bayarri, Basterra, Carmena, López Gómez, Gascó y el alumno representante del S. E. U. Sr. Monsalve y tras de un largo debate, considerándose el asunto suficientemente discutido, se acordó en definitiva por la Junta manifestar la mala impresión que había producido el primer número de «El Epiplón» que éste podrá publicarse si tiene un director responsable. Que de la conducta que se observe en el segundo número y sucesivos dependerá el que continúe esta publicación. Respecto a la fiesta de la Orla modificarla de la forma que hoy se celebra suprimiendo el cartelismo, las canciones y todo lo que suponga chabacanismo, vulgaridad y mal gusto evitando toda muestra de pornografía.

Se acordó ante la imposibilidad de asistir a todas las sesiones clínicas que se verifican en los distintos departamentos de la Facultad, celebrar por lo menos una sesión clínica mensual con un contenido general donde después de la exposición de los temas presentados haya una parte destinada a la discusión.

Diose lectura a las órdenes de 4 de diciembre pp. referentes a los ejercicios de licenciatura y al ingreso para la carrera de Practicantes y Matronas.

Fué designado el Tribunal que ha de juzgar las oposiciones a la plaza de Médico Interno de Higiene inte-

grado por los Catedráticos D. José García-Blanco, D. Vicente Sanchis Bayarri y el Profesor Adjunto don Andrés García Martínez.

También se designó a los Catedráticos D. Vicente Belloch, D. Leopoldo López Gómez, D. Román Alberca y como suplente D. Vicente Sanchis Bayarri para que formen el Tribunal que ha de juzgar las oposiciones a la plaza de Profesor Adjunto de la Cátedra de Medicina Legal.

Se hizo constar que a la vacante de Profesor Adjunto de Oftalmología no se ha presentado ningún aspirante.

La Junta aprobó la propuesta hecha por el Tribunal de oposiciones a los premios extraordinarios de la licenciatura a favor de D. José Luis Ferrer Castillo y D. Alfonso Serigó Segarra lamentando que el tercer aprobado D. Manuel Barrera Roures no haya alcanzado Premio por haber sido adjudicado a la Facultad de Derecho uno que quedó desierto en la de Filosofía y Letras.

La Junta aprobó la propuesta hecha por el Tribunal encargado de conceder el Premio «Peregrín Casanova» a favor del alumno D. Domingo Espinós Pérez.

Junta de Facultad de 31 de marzo de 1952

Fué aprobado el informe para resolver el expediente de traslado en la provisión de la Cátedra de Patología Médica vacante en esta Facultad en la que se propone por su mayor antigüedad al Dr. D. Manuel Valdés Ruíz.

Se acordó la creación del Cuerpo de Anestelistas con arreglo a las conclusiones presentadas por la Ponencia, encargándose a los profesores

Belloch, Beltrán y Gascó la urgente redacción de un programa y reglamento para aprobarlo en la próxima Junta y celebrar cuanto antes las oposiciones.

Se trató de la elevación de los derechos de prácticas sin que recayese ningún acuerdo, dejando la resolución de este asunto para otra sesión.

Se aprobó el dictamen de la Ponencia constituida por los Dres. Lombart, Bartual y Rodríguez-Fornos Cuesta sobre los actos que han de celebrarse en homenaje al Dr. Santiago Ramón y Cajal, hombre de ciencia que formó parte del Claustro de esta Facultad de Medicina con motivo del centenario de su nacimiento.

Se estudió el problema de la asistencia médico-farmacéutica a los empleados subalternos de la Facultad, acordándose que, hasta tanto que se resuelva si a estos funcionarios se les da de alta en el Seguro libre de Enfermedad, que los Profesores Adjuntos se encarguen de la asistencia médica.

Fué designado el Profesor Adjunto Dr. D. Francisco Javier García-Conde para que forme parte de un Tribunal que ha de resolver un concurso para proveer quince plazas de Especialistas Médicos solicitado por «Médica titular S. A.»

Fueron aprobadas por unanimidad las modificaciones que se introducen en el actual reglamento de Enfermeras.

La Junta aprobó el expediente de oposición a la plaza de Alumno Interno con destino a Oftalmología en la que el Tribunal propone al opositor D. Alberto Basterra e Ibarra.

También aprobó el expediente de

oposiciones a doce plazas de alumnos Internos supernumerarios con destino a clínicas en el que el Tribunal propuso por orden de méritos para ocupar sólo seis plazas a D. Rafael Gosalbez Jordá, D. Vicente Puig Simó, D. Vicente Franco Leal, D. Martín Quirós Palau, D. Francisco Muñoz Ibáñez y D. Miguel Guanter Linares.

Se aprobó el expediente de concurso-oposición a la plaza de Profesor Adjunto de Medicina Legal y Toxicología en el que el Tribunal propone para dicha vacante al Dr. D. Juan Antonio Gisbert Calabuig.

También aprobó el concurso-oposición a una plaza de Médico Interno a la Cátedra de Higiene en la que el Tribunal censor propone a D. José María Miguel Borja.

Secretaría dió lectura a un oficio de la Dirección General de Sanidad en el que se ordena que sean refundidos en uno solo los Servicios de Lucha contra las enfermedades del aparato circulatorio y ayuda al cardíaco y Geriatria con la denominación de «Dispensario de Lucha contra las enfermedades del aparato circulatorio y ayuda al cardíaco y de Geriatria» estando regidos ambos por un solo Director y con el personal que esa Dirección General estime conveniente.

La Junta a propuesta del Ilmo. Sr. Decano propuso que conste en acta la satisfacción de la misma por haber sido elevado a cargo de Vice-Rector el Catedrático de esta Facultad de Medicina Dr. D. Vicente Belloch Montesinos.

*Junta de la Facultad de 8 de mayo
de 1952*

El Dr. Barcia da cuenta a sus com-

pañeros del fallecimiento de los que fueron Profesores de esta Facultad, ya jubilados, el Catedrático D. Miguel Martí Pastor, producido el 29 de abril, y del que fué profesor auxiliar numerario Dr. D. Francisco Reig Pastor, acaecido el día 6 del mes en curso. Dedicó frases laudatorias a los finados haciendo resaltar sus virtudes y su amor a la enseñanza a través de muchos años dedicados a la función docente. Propuso que en sufragio del alma de los dos compañeros fallecidos se celebre una Misa en la Capilla del Hospital o en la de la Universidad y que se suspendan las clases dicho día sólo a la hora de la Misa; así se aprobó.

Se trató del asunto de los Ayudantes de clases prácticas retribuidos exponiendo su criterio los Sres. Decano, Carmena, Basterra, Esteller, Sanchis Bayarri, Bartual, Bonilla, Gascó y Vila Ochando acordándose en definitiva que haya un ayudante de clases prácticas por asignatura y que en aquellas disciplinas donde haya un mayor número de ayudantes de clases prácticas en propiedad se amorticen los sobrantes conforme se produzcan las vacantes.

Secretaría dió lectura al proyecto de los Tribunales que han de juzgar en el presente curso los exámenes de los alumnos con Dispensa de Escolaridad y de enseñanza libre y de todos los alumnos en las convocatorias extraordinarias de septiembre, noviembre y enero siendo aprobado.

El Sr. Decano da cuenta a sus compañeros que el Profesor Domagk dará una conferencia en el Salón de Actos de la Facultad nueva el próximo miércoles día 14 desarrollando el tema «Quimioterapia de la tubercu-

losis». Presidirá este acto el Magnífico y Excmo. Sr. Rector de la Universidad y se le hará entrega en artístico pergamino el nombramiento de Profesor honorario.

A la terminación de este acto se le obsequiará con un banquete.

Fué aprobado el programa y reglamento del Cuerpo de Anestelistas presentado por el Secretario de la Ponencia Dr. Gascó.

El ilmo. Sr. Decano felicita al doctor Gisbert Calabuig por ser la primera Junta a que asiste después de su nombramiento de Profesor Adjunto.

Junta de Facultad del día 26 de junio de 1952

Fué aprobado el horario para las clases del próximo curso 1952-53.

Se acordó que para el próximo curso 1952-53 siguiendo la norma de antigüedad en el escalafón se encarguen de cursos monográficos para el Doctorado los Profesores siguientes:

Dr. D. Juan José Barcia, Neurocirugía; Dr. Beltrán Báguena, Geriátrica; Dr. Alcalá Santaella, Urología; Dr. Sanchis Bayarri, Parasitología; Dr. Llombart Rodríguez, Cancerología y Dr. Gascó, Cirugía Torácica.

Se acordó que continúen en el próximo curso desempeñando las Cátedras acumuladas los mismos Profesores que las tuvieron en el curso actual y encargados de curso hasta tanto que se cubran las vacantes, los mismos profesores que las desempeñaron el presente curso.

Fué aprobada la propuesta de Tribunales que han de juzgar las oposiciones a las plazas vacantes de Ayudantes de clases prácticas.

Se acordó que el Tribunal que ha

de juzgar las oposiciones a las vacantes de Internos Supernumerarios de clínicas que se produzcan con motivo de las Licenciaturas en el curso actual lo formen los profesores Belloch, García-Blanco, Alcalá Santaella, Gascó y Bonilla.

Fué designado para la Beca concedida por la Universidad Internacional de Santander el alumno don Vicente Gómez-Ferrer Bayo.

Para actuar como vocales en oposiciones a celebrar para cubrir plazas vacantes en la Beneficencia de Palma de Mallorca, fueron designados en terna para Jefe clínico de la Casa Provincial de la Infancia los doctores Rodrigo, Bonilla y Deluc y para Jefe clínico de Psiquiatría los Profesores Alberca, López Gómez y Gisbert Calabuig.

Para el Tribunal que ha de conceder los Premios «Gámir» fueron designados el Ilmo. Sr. Decano que delegó en el Dr. Sanchis Bayarri y los Dres. Carmena, Almela y Sorribes.

A solicitud del Sr. Micó Serrano se le propuso para que perciba la consignación que disfrutaba el fallecido Dr. Garrigues como encargado del Servicio de Electrocardiología con la denominación de encargado del servicio de Metabolimetría.

La Junta acordó haberse enterado con disgusto del estado en que se encuentra la Cátedra de Medicina Legal en relación con los encargados de las autopsias judiciales y se acuerda que el Dr. López Gómez proponga las modificaciones que deban introducirse para el mejor funcionamiento de las prácticas de esta asignatura.

El representante del S. E. U. señor Monsalve ante la proximidad del término de sus estudios y ser ésta

seguramente, la última Junta a que asiste como representante de los estudiantes de Medicina se despidió de todos los profesores agradeciéndoles cuantas atenciones han tenido con él en los asuntos que ha tenido que

intervenir. El Sr. Decano lamenta tener que prescindir de su colaboración que tan eficaz ha sido en cuantos problemas se han presentado durante el tiempo que ha actuado como representante de la clase escolar.

REGISTRO DE MATRICULA

MATRICULA OFICIAL DEL CURSO DE 1951-52

PLAN DE 7 DE JULIO DE 1944

Primer curso

1.º Anatomía descriptiva y topográfica.	303	y	10	Honor
1.º Técnica Anatómica.	228	y	12	Honor
Histología y Embriología.	353	y	11	Honor
Fisiología general.	277	y	12	Honor
Física experimental.	387	y	11	Honor
Química experimental.	381	y	10	Honor
1.º Religión.	224	y	10	Honor
1.º Formación Política.	221	y	10	Honor
1.º Educación Física.	236			
TOTAL.	2.610	y	86	Honor

Segundo curso

2.º Anatomía descriptiva y topográfica.	293	y	15	Honor
2.º Técnica Anatómica.	166	y	10	Honor
Microbiología Médica.	271	y	15	Honor
Fisiología especial.	189	y	9	Honor
2.º Religión.	161	y	7	Honor
2.º Formación Política.	169	y	7	Honor
2.º Educación Física.	177			
TOTAL.	1.426	y	63	Honor

Tercer curso

Patología general.	219	y	13	Honor
Farmacología.	246	y	18	Honor
Anatomía Patológica.	203	y	11	Honor
Terapéutica Física.	209	y	5	Honor
3.º Religión.	159	y	9	Honor
3.º Formación Política.	163	y	5	Honor
3.º Educación Física.	170			
TOTAL.	1.369	y	61	Honor

Cuarto curso

1.º Patología y Clínica Médica.	115	y	13	Honor
1.º Patología y Clínica Quirúrgica.	100	y	12	Honor
Obstetricia.	122	y	5	Honor
Psicología.	95	y	8	Honor
<hr/>				
TOTAL.	432	y	38	Honor

Quinto curso

2.º Patología Médica.	67	y	6	Honor
2.º Patología Quirúrgica.	71	y	7	Honor
Pediatría y Puericultura.	66	y	6	Honor
Ginecología.	66	y	5	Honor
Otorrinolaringología.	74	y	3	Honor
Oftalmología.	70	y	1	Honor
<hr/>				
TOTAL.	414	y	28	Honor

Sexto curso

3.º Patología Médica.	10			
3.º Patología Quirúrgica.	10			
Higiene y Sanidad.	7	y	1	Honor
Psiquiatría.	8			
Medicina legal y Toxicología.	8			
Dermatología y Sifiliografía.	7	y	1	Honor
<hr/>				
TOTAL.	50	y	2	Honor

Séptimo curso

Historia de la Medicina.	2			
Deontología.	2			
Prácticas de Clínica Médica.	2			
Prácticas de Clínica Quirúrgica.	2			
Prácticas de Pediatría.	2			
Prácticas de Obstetricia.	2			
<hr/>				
TOTAL.	12			

CONVOCATORIA EXTRAORDINARIA DE ENERO 1952

Primer curso

Física experimental.	1			
Química experimental.	1			
Fisiología general.	2			
<hr/>				
TOTAL.	4			

Segundo curso

2.º Anatomía descriptiva y topográfica	2
Fisiología especial.	3
TOTAL.	5

Tercer curso

Patología general.	3
Farmacología.	1
3.º Educación Física	1
TOTAL.	5

Cuarto curso

1.º Patología Médica.	7
1.º Patología Quirúrgica.	5
Psicología.	1
Obstetricia.	2
TOTAL.	15

Quinto curso

2.º Patología Médica.	8
2.º Patología Quirúrgica.	10
Pediatría.	13
Ginecología.	6
Otorrinolaringología.	6
Oftalmología.	2
TOTAL.	45

Sexto curso

3.º Patología Médica.	13
3.º Patología Quirúrgica.	11
Medicina legal y Toxicología.	4
Higiene y Sanidad.	3 y 3 Honor
Psiquiatría.	1
Dermatología y Sifiliografía.	1
TOTAL.	33 y 3 Honor

Séptimo curso

Prácticas de Clínica Médica.	1
Prácticas de Clínica Quirúrgica.	8
TOTAL.	9

MATRICULA NO OFICIAL (PLAN ANTIGUO)

Primer curso

1.º Anatomía descriptiva y topográfica.	1
TOTAL.	1

Segundo curso

Fisiología general.	3
2.º Anatomía descriptiva y topográfica.	9
2.º Técnica Anatómica.	1
TOTAL.	13

Tercer curso

Anatomía Patológica.	13
Microbiología Médica.	12
Fisiología especial.	8
Farmacología.	14
Higiene y Sanidad.	12
TOTAL.	59

Cuarto curso

Patología general.	14
Terapéutica quirúrgica.	5
Oftalmología.	7
1.º Obstetricia y Ginecología.	12
TOTAL.	38

Quinto curso

1.º Patología Médica.	19
1.º Patología Quirúrgica.	11
2.º Obstetricia y Ginecología.	16
Dermatología y Sifiliografía.	11
Otorrinolaringología.	19
TOTAL.	76

Sexto curso

2.º Patología Médica.	24
2.º Patología Quirúrgica.	28
Pediatría.	18
TOTAL.	70

Séptimo curso

3.º Patología Médica.	23
3.º Patología Quirúrgica.	25
Medicina legal y Psiquiatría.	17
Terapéutica Clínica.	20
TOTAL.	85

ESTUDIOS DEL DOCTORADO

(CURSO 1951-52) OFICIAL

Neurocirugía.	23	y	2	Honor
Endocrinología.	19	y	7	Honor
Urología.	25	y	2	Honor
Parasitología.	16	y	2	Honor
Cancerología.	11	y	4	Honor
Trastornos nutritivos del lactante.	25	y	3	Honor
TOTAL.	119	y	20	Honor

MATRICULA NO OFICIAL, PLAN MODERNO

Primer curso

Física experimental.	61
Química experimental.	56
1.º Anatomía descriptiva y topográfica.	33
1.º Técnica Anatómica.	15
Histología.	39
Fisiología general.	26
1.º Religión.	14
1.º Formación política.	13
1.º Educación Física.	17
TOTAL.	274

Segundo curso

2.º Anatomía descriptiva y topográfica.	53
2.º Técnica Anatómica.	16
Microbiología Médica.	54
Fisiología especial.	24
2.º Religión.	16

2.º Formación Políica.	13
2.º Educación Física.	15
TOTAL.	191

Tercer curso

Patología general.	46
Farmacología.	55
Anatomía Patológica.	47
Terapéutica física.	40
3.º Religión.	23
3.º Formación Política.	20
3.º Educación Física.	25
TOTAL.	256

Cuarto curso

1.º Patología Médica.	31		
1.º Patología Quirúrgica.	29		
Psicología.	20	y	1 Honor
Obstetricia.	31		
TOTAL.	111	y	1 Honor

Quinto curso

2.º Patología Médica.	15
2.º Patología Quirúrgica.	20
Pediatría y Puericultura.	13
Ginecología.	13
Otorrinolaringología.	18
Oftalmología.	10
TOTAL.	89

Sexto curso

3.º Patología Médica.	9
3.º Patología Quirúrgica.	16
Higiene.	8
Psiquiatría.	7
Medicina legal y Toxicología.	8
Dermatología y Sifiliografía.	8
TOTAL.	56

Séptimo curso

Historia de la Medicina.	4
Deontología.	4
Prácticas de Clínica Médica.	6
Prácticas de Clínica Quirúrgica.	10
Prácticas de Pediatría.	4
Prácticas de Obstetricia.	4
<hr/>	
TOTAL.	32

MATRICULA CON DISPENSA DE ESCOLARIDAD

Primer curso

Física experimental.	5
Química experimental.	2
1.º Anatomía descriptiva y topográfica.	1
1.º Técnica Anatómica.	1
Histología.	1
Fisiología general.	1
Educación Física.	1
<hr/>	
TOTAL.	12

Segundo curso

2.º Anatomía descriptiva y topográfica.	5
2.º Técnica Anatómica.	5
Microbiología Médica.	6
Fisiología especial.	5
2.º Religión.	5
2.º Formación Política.	4
2.º Educación Física.	7
<hr/>	
TOTAL.	37

Tercer curso

Patología general.	4
Farmacología.	7
Anatomía Patológica.	5
Terapéutica Física.	6
3.º Religión.	6
3.º Formación Política.	7
3.º Educación Física.	9
<hr/>	
TOTAL.	44

Cuarto curso

1.º Patología Médica.	9
1.º Patología Quirúrgica.	9
Psicología.	9
Obstetricia.	11
TOTAL.	38

Quinto curso

2.º Patología Médica.	30	y	1	Honor
2.º Patología Quirúrgica.	57			
Pediatría y Puericultura.	15			
Ginecología.	25			
Otorrinolaringología.	38			
Oftalmología.	15			
TOTAL.	180	y	1	Honor

Sexto curso

3.º Patología Médica.	83	y	7	Honor
3.º Patología Quirúrgica.	81	y	9	Honor
Higiene y Sanidad.	84	y	4	Honor
Psiquiatría.	86	y	2	Honor
Medicina legal y Toxicología.	85	y	3	Honor
Dermatología.	85	y	3	Honor
TOTAL.	504	y	28	Honor

Séptimo curso

Historia de la Medicina.	86			
Deontología.	85	y	1	Honor
Prácticas de Clínica Médica.	88			
Prácticas de Clínica Quirúrgica.	88			
Prácticas de Pediatría.	86			
Prácticas de Obstetricia.	86			
TOTAL.	519	y	1	Honor

CALIFICACIONES DE FIN DE CURSO

ESTUDIOS DE MEDICINA

CALIFICACIONES OBTENIDAS POR LOS ALUMNOS OFICIALES (PLAN MODERNO) Y DE DISPENSA DE ESCOLARIDAD DE ESTA FACULTAD DE MEDICINA EN EL CURSO DE 1950-51

1.º DE ANATOMÍA DESCRIPTIVA Y TOPOGRÁFICA

Inscripciones: 8 hr. aplicadas
 293 ordinarias

Total. 301

<i>Calificaciones:</i>	HR.	SB.	NT.	AP.	SP.
Exámenes ordinarios.	9	13	34	88	95
» extraordinarios.		1	2	47	70
	9	14	36	135	165

Tanto por ciento de aprobados: 58'13.

1.º DE TÉCNICA ANATÓMICA

Inscripciones: 6 hr. aplicadas
 204 ordinarias

Total. 210

<i>Calificaciones:</i>	HR.	SB.	NT.	AP.	SP.
Exámenes ordinarios.	11	23	35	109	1
» extraordinarios.		1		27	
	11	24	35	136	1

Tanto por ciento de aprobados: 95'45.

HISTOLOGÍA Y TÉCNICA MICROGRÁFICA

Inscripciones: 8 hr. aplicadas
320 ordinarias

Total. 328

<i>Calificaciones:</i>	HR.	SB.	NT.	AP.	SP.
Exámenes ordinarios.	17	35	27	49	143
» extraordinarios.		6	19	28	99
	17	41	46	77	242

Tanto por ciento de aprobados: 50'00.

FISIOLOGÍA GENERAL Y QUÍMICA FISIOLÓGICA

Inscripciones: 7 hr. aplicadas
259 ordinarias

Total. 266

<i>Calificaciones:</i>	HR.	SB.	NT.	AP.	SP.
Exámenes ordinarios.	8	16	5	79	98
» extraordinarios.		3	5	75	55
	8	19	10	154	153

Tanto por ciento de aprobados: 68'79.

2.º DE ANATOMÍA DESCRIPTIVA Y TOPOGRÁFICA

Inscripciones: 13 hr. aplicadas
317 ordinarias

Total. 330

<i>Calificaciones:</i>	HR.	SB.	NT.	AP.	SP.
Exámenes ordinarios.	11	11	13	68	74
» extraordinarios.	1	1	1	67	48
	12	12	14	135	122

Tanto por ciento de aprobados: 48'78.

2.º DE TÉCNICA ANATÓMICA

Inscripciones:	9 hr. aplicadas
	200 ordinarias
Total.	209

<i>Calificaciones:</i>	HR.	SB.	NT.	AP.	SP.
Exámenes ordinarios.	10	10	21	152	2
» extraordinarios.			2	21	2
	10	10	23	173	4

Tanto por ciento de aprobados: 98'56.

FISIOLOGÍA ESPECIAL Y DESCRIPTIVA

Inscripciones:	9 hr. aplicadas
	189 ordinarias
Total.	198

<i>Calificaciones:</i>	HR.	SB.	NT.	AP.	SP.
Exámenes ordinarios.	10	24	30	105	23
» extraordinarios.		1	1	12	15
	10	25	31	117	38

Tanto por ciento de aprobados: 82'32.

MICROBIOLOGÍA MÉDICA

Inscripciones:	14 hr. aplicadas
	298 ordinarias
Total.	312

<i>Calificaciones:</i>	HR.	SB.	NT.	AP.	SP.
Exámenes ordinarios.	16	18	20	35	71
» extraordinarios.		2	16	57	68
	16	20	36	92	139

Tanto por ciento de aprobados: 44'23.

PATOLOGÍA GENERAL

Inscripciones:	16 hr. aplicadas
	180 ordinarias
Total.	<u>196</u>

<i>Calificaciones:</i>	HR.	SB.	NT.	AP.	SP.
Exámenes ordinarios.	10	12	21	37	19
» extraordinarios.			3	21	22
	<u>10</u>	<u>12</u>	<u>24</u>	<u>58</u>	<u>41</u>

Tanto por ciento de aprobados: 47'95.

ANATOMÍA PATOLÓGICA

Inscripciones:	16 hr. aplicadas
	172 ordinarias
Total.	<u>188</u>

<i>Calificaciones:</i>	HR.	SB.	NT.	AP.	SP.
Exámenes ordinarios.	10	17	21	27	27
» extraordinarios.		4	8	13	33
	<u>10</u>	<u>21</u>	<u>29</u>	<u>40</u>	<u>60</u>

Tanto por ciento de aprobados: 47'65.

FARMACOLOGÍA EXPERIMENTAL

Inscripciones:	19 hr. aplicadas
	220 ordinarias
Total.	<u>239</u>

<i>Calificaciones:</i>	HR.	SB.	NT.	AP.	SP.
Exámenes ordinarios.	3	3	11	38	24
» extraordinarios.			2	29	36
	<u>3</u>	<u>3</u>	<u>13</u>	<u>67</u>	<u>60</u>

Tanto por ciento de aprobados: 34'87.

TERAPÉUTICA FÍSICA

Inscripciones: 2 hr. aplicadas
185 ordinarias

Total. ... 187

<i>Calificaciones:</i>	HR.	SB.	NT.	AP.	SP.
Exámenes ordinarios. ...	8	11	12	49	45
» extraordinarios. ...				27	36
	8	11	12	76	81

Tanto por ciento de aprobados: 52'94.

1.º PATOLOGÍA MÉDICA CON SU CLÍNICA

Inscripciones: 7 hr. aplicadas
113 ordinarias

Total. ... 120

<i>Calificaciones:</i>	HR.	SB.	NT.	AP.	SP.
Exámenes ordinarios. ...	6	15	14	21	7
» extraordinarios. ...		2	7	33	10
	6	17	21	54	17

Tanto por ciento de aprobados: 76'66.

1.º PATOLOGÍA QUIRÚRGICA CON SU CLÍNICA

Inscripciones: 8 hr. aplicadas
133 ordinarias

Total. ... 141

<i>Calificaciones:</i>	HR.	SB.	NT.	AP.	SP.
Exámenes ordinarios. ...	9	21	21	55	9
» extraordinarios. ...		3	8	29	3
	9	24	29	84	11

Tanto por ciento de aprobados: 97'16.

1.º DE OBSTETRICIA Y GINECOLOGÍA

Inscripciones: 8 hr. aplicadas
102 ordinarias

Total. 110

<i>Calificaciones:</i>	HR.	SB.	NT.	AP.	SP.
Exámenes ordinarios.	6	7	10	27	16
» extraordinarios.	2	2	3	27	8
	8	9	13	54	24

Tanto por ciento de aprobados: 69'09.

PSICOLOGÍA

Inscripciones: 7 hr. aplicadas
63 ordinarias

Total. 70

<i>Calificaciones:</i>	HR.	SB.	NT.	AP.	SP.
Exámenes ordinarios.	4	7	4	23	26
» extraordinarios.		2		27	1
	4	9	4	50	27

Tanto por ciento de aprobados: 90.

2.º DE PATOLOGÍA MÉDICA CON SU CLÍNICA

Inscripciones: 5 hr. aplicadas
94 ordinarias

Total. 99

<i>Calificaciones:</i>	HR.	SB.	NT.	AP.	SP.
Exámenes ordinarios.	5	8	7	17	1
» extraordinarios.		3	9	36	15
	5	11	16	53	16

Tanto por ciento de aprobados: 88'88.

2.º DE PATOLOGÍA QUIRÚRGICA CON SU CLÍNICA

Inscripciones: 8 hr. aplicadas
119 ordinarias

Total. 127

<i>Calificaciones:</i>	HR.	SB.	NT.	AP.	SP.
Exámenes ordinarios.	6	12	4	14	5
» extraordinarios.		8	4	21	21
	6	20	8	35	26

Tanto por ciento de aprobados: 49'60.

PEDIATRÍA Y PUERICULTURA

Inscripciones: 5 hr. aplicadas
88 ordinarias

Total. 93

<i>Calificaciones:</i>	HR.	SB.	NT.	AP.	SP.
Exámenes ordinarios.	4	4	23	39	8
» extraordinarios.	1	1	5	16	4
	5	5	28	55	12

Tanto por ciento de aprobados: 83'87.

2.º DE OBSTETRICIA Y GINECOLOGÍA

Inscripciones: 7 hr. aplicadas
84 ordinarias

Total. 91

<i>Calificaciones:</i>	HR.	SB.	NT.	AP.	SP.
Exámenes ordinarios.	3	3	7	26	40
» extraordinarios.	1	3	4	35	10
	4	6	11	61	50

Tanto por ciento de aprobados: 86'37.

OFTALMOLOGÍA CON SU CLÍNICA

Inscripciones: 3 hr. aplicadas
88 ordinarias

Total... .. 91

Calificaciones:	HR.	SB.	NT.	AP.	SP.
Exámenes ordinarios.	5	13	7	28	12
» extraordinarios.		1	2	12	16
	5	14	9	40	28

Tanto por ciento de aprobados: 69'23.

OTORRINOLARINGOLOGÍA

Inscripciones: 1 hr. aplicadas
114 ordinarias

Total. 115

Calificaciones:	HR.	SB.	NT.	AP.	SP.
Exámenes ordinarios.	5	6	6	34	15
» extraordinarios.			1	29	9
	5	6	7	63	24

Tanto por ciento de aprobados: 66'08.

3.º DE PATOLOGÍA MÉDICA CON SU CLÍNICA

Inscripciones: 9 hr. aplicadas
73 ordinarias

Total. 82

Calificaciones:	HR.	SB.	NT.	AP.	SP.
Exámenes ordinarios.	4	20	22	16	1
» extraordinarios.		2	2	9	9
	4	22	24	25	10

Tanto por ciento de aprobados: 86'58.

3.º DE PATOLOGÍA QUIRÚRGICA CON SU CLÍNICA

Inscripciones: 7 hr. aplicadas
77 ordinarias

Total. 84

<i>Calificaciones:</i>	HR.	SB.	NT.	AP.	SP.
Exámenes ordinarios.	6	16	16	21	1
» extraordinarios.		1	2	12	
	6	17	18	33	1

Tanto por ciento de aprobados: 80'95.

HIGIENE CON PRÁCTICAS DE BACTERIOLOGÍA

Inscripciones: 8 hr. aplicadas
74 ordinarias

Total. 82

<i>Calificaciones:</i>	HR.	SB.	NT.	AP.	SP.
Exámenes ordinarios.	4	4	20	26	9
» extraordinarios.			1	15	7
	4	4	21	41	16

Tanto por ciento de aprobados: 80'48.

MEDICINA LEGAL Y TOXICOLOGÍA

Inscripciones: 5 hr. aplicadas
78 ordinarias

Total. 83

<i>Calificaciones:</i>	HR.	SB.	NT.	AP.	SP.
Exámenes ordinarios.		11	19	33	5
» extraordinarios.			1	11	3
		11	20	44	8

Tanto por ciento de aprobados: 90'36.

PSIQUIATRÍA

Inscripciones: 2 hr. aplicadas
80 ordinarias

Total. 82

Calificaciones:	HR.	SB.	NT.	AP.	SP.
Exámenes ordinarios.	4	18	26	29	2
» extraordinarios.				2	
	4	18	26	31	2

Tanto por ciento de aprobados: 96'3.

DERMATOLOGÍA Y SIFILIOGRAFÍA

Inscripciones: 3 hr. aplicadas
79 ordinarias

Total. 82

Calificaciones:	HR.	SB.	NT.	AP.	SP.
Exámenes ordinarios.	5	9	8	52	3
» extraordinarios.				2	4
	5	9	8	54	7

Tanto por ciento de aprobados: 93'4.

HISTORIA DE LA MEDICINA

Inscripciones: 1 hr. aplicadas
73 ordinarias

Total. 74

Calificaciones:	HR.	SB.	NT.	AP.	SP.
Exámenes ordinarios.	5	22	15	37	
» extraordinarios.					
	5	22	15	37	

Tanto por ciento de aprobados: 100.

DEONTOLOGÍA

Inscripciones: 74 ordinarias

<i>Calificaciones:</i>	<u>HR.</u>	<u>SB.</u>	<u>NT.</u>	<u>AP.</u>	<u>SP.</u>
Exámenes ordinarios.	10	36	24	13	1
» extraordinarios.					
	<u>10</u>	<u>36</u>	<u>24</u>	<u>13</u>	<u>1</u>

Tanto por ciento de aprobados: 98'83.

PRÁCTICAS DE CLÍNICA MÉDICA

Inscripciones: 74 ordinarias

<i>Calificaciones:</i>	<u>HR.</u>	<u>SB.</u>	<u>NT.</u>	<u>AP.</u>	<u>SP.</u>
Exámenes ordinarios.	6	20	18	29	
» extraordinarios.					
	<u>6</u>	<u>20</u>	<u>18</u>	<u>29</u>	

Tanto por ciento de aprobados: 90'54.

7

PRÁCTICAS DE CLÍNICA QUIRÚRGICA

Inscripciones: 74 ordinarias

<i>Calificaciones:</i>	<u>HR.</u>	<u>SB.</u>	<u>NT.</u>	<u>AP.</u>	<u>SP.</u>
Exámenes ordinarios.	1	4	3	53	1
» extraordinarios.					
	<u>1</u>	<u>4</u>	<u>3</u>	<u>53</u>	<u>1</u>

Tanto por ciento de aprobados: 81'81.

PRÁCTICAS DE PEDIATRÍA

Inscripciones: 74 ordinarias

<i>Calificaciones:</i>	<u>HR.</u>	<u>SB.</u>	<u>NT.</u>	<u>AP.</u>	<u>SP.</u>
Exámenes ordinarios.	6	16	20	38	
» extraordinarios.					
	<u>6</u>	<u>16</u>	<u>20</u>	<u>38</u>	

Tanto por ciento de aprobados: 100.

PRÁCTICAS DE OBSTETRICIA

Inscripciones: 74 ordinarias

<i>Calificaciones:</i>	HR.	SB.	NT.	AP.	SP.
Exámenes ordinarios.	5	20	22	32	
» extraordinarios.					
	5	20	22	32	

Tanto por ciento de aprobados: 100.

ENSEÑANZA DE PRACTICANTES

Resultado de los exámenes realizados en la convocatoria de junio:

CURSO 1951-52

PRIMER CURSO

<i>Enseñanza oficial</i>		<i>Enseñanza no oficial</i>	
Matriculados.	79	Matriculados.	246
Sobresalientes.	5	Sobresalientes.	15
Notables.	3	Notables.	15
Aprobados.	12	Aprobados.	52
Suspensos.	11	Suspensos.	108
No presentados.	48	No presentados.	56

SEGUNDO CURSO

<i>Enseñanza oficial</i>		<i>Enseñanza no oficial</i>	
Matriculados.	51	Matriculados.	153
Sobresalientes.	6	Sobresalientes.	5
Notables.	14	Notables.	6
Aprobados.	13	Aprobados.	33
Suspensos.	8	Suspensos.	52
No presentados.	10	No presentados.	57

ENSEÑANZA DE MATRONAS

Resultado de los exámenes realizados en la convocatoria de junio:

CURSO 1951-52

ENSEÑANZA OFICIAL

<i>Primer curso</i>		<i>Segundo curso</i>	
Matriculadas.	22	Matriculadas.	11
Sobresalientes.	1	Sobresalientes.	4
Notables.	3	Notables.	2
Aprobadas.	7	Aprobadas.	5
Suspensas.	1		
No presentadas.	10		

ENSEÑANZA NO OFICIAL

<i>Primer curso</i>		<i>Segundo curso</i>	
Matriculadas.	59	Matriculadas.	59
Sobresalientes.	8	Sobresalientes.	3
Notables.	7	Notables.	7
Aprobadas.	12	Aprobadas.	17
Suspensas.	13	Suspensas.	13
No presentadas.	19	No presentadas.	19

ALUMNOS OFICIALES QUE HAN OBTENIDO MATRICULA DE HONOR
EN EL CURSO 1951-52

1.º *Anatomía descriptiva*

D. José Carreras Quevedo.
D. Federico Pallardó Salcedo.
D. José M.ª López Piñero.
D. Pablo Ayuso Valiente.
D. Angel Juan Marcos
D.ª Rosa Sanchis Gil.

1.º *Técnica Anatómica*

D. José Carreras Quevedo.
D. Federico Pallardó Salcedo.
D. José M.ª López Piñero.
D. Pablo Ayuso Valiente.

Histología

D. Francisco Algarra Vidal.
D. Ramón Bataller Sifre.
D. Víctor Mendiola Santamaría.
D. Julio Berenguer Barceló.
D. José M.ª López Piñero.
D. Pablo Ayuso Valiente.
D. Vicente Honrubia López.
D. Miguel González Bayo.
D. Eduardo Macías Campillo.
D. Ramón Miralles Sirvent.
D. Eduardo Lloret Oltra.
D. Francisco Mora Martí.
D.ª María Luz Terrada Ferrandis.
D. José Miguel Torregrosa.
D. Emilio Bogani Miguel.
D.ª Laura Giménez Más.
D.ª María Luz Giménez Más.
D. Emilio Pons Villanova.

2.º *Anatomía descriptiva*

D. José Font Buxó.
D. Fco. Fernández Ibarra Moreno.
D. Francisco Monte Albelda.
D.ª Teresa García Ferrer.
D. Alvaro Pascual Leone Pascual.
D. Vicente S.-Bayarri Vaillant.
D. Leonardo Mulinas Sarrión.
D. Vicente Castaño Abellán.
D.ª Pilar del Rey Martínez.
D. Rafael Torregrosa Zarraquino.
D. Manuel Montesinos Castro Girona.
D. Vicente Máñez Miquel.

2.º *Técnica Anatómica*

D. José Font Buxó.
D. Fco. Fernández Ibarra Moreno.
D. Francisco Monte Albelda.
D.ª Teresa García Ferrer.
D. Alvaro Pascual Leone Pascual.
D. Vicente S.-Bayarri Vaillant.
D. Leonardo Mulinas Sarrión.
D. Vicente Castaño Abellán.
D. Rafael Torregrosa Zarraquino.
D. Juan Pascual Leone Pascual.
D. Carlos Guastavino Navarro.
D. Emilio Martínez Gil.

Microbiología Médica

D. Leonardo Mulinas Valiente.
D. José Font Buxó.
D. Luis A. Robles Rodríguez.
D. Francisco Monte Albelda.

D.^a Teresa García Ferrer.
D. Luis E. Aleixandre Traver.
D. Alvaro Pascual Leone Pascual.
D. Juan Pascual Leonè Pascual.
D. Fco. Fernández Ibarra Moreno.
D. Federico Welsch Stade.
D. Carlos Guastavino Navarro.
D. Fernando Sanz Regües.
D. Vicente Castaño Abellán.
D. Rafael Torregrosa Zarraquino.
D. Vicente S.-Bayarri Vaillant.

Fisiología Especial

D. Vicente S.-Bayarri Vaillant.
D. Francisco Monte Albelda.
D.^a Teresa García Ferrer.
D. Luis E. Aleixandre Traver.
D. Alvaro Pascual Leone Pascual.
D. Juan Pascual Leone Pascual.
D. Leonardo Mulinas Sarrión.
D. Federico Welsch Stade.
D. Vicente Castaño Abellán.
D. Rafael Torregrosa Zarraquino.

Patología General

D. Domingo Espinós Pérez.
D. Francisco Paris Romeu.
D. Francisco Orellana López.
D. Alfredo Deltoro López.
D. Emilio Borrajo Guadarrama.
D. Vicente Ferrara Pascual.
D. Jorge Sempere Leonarte.
D.^a María Carmen Bernia Pardo.
D. Manuel Montesinos Castro-Girona.

Anatomía Patológica

D. Domingo Espinós Pérez.
D. Francisco Paris Romeu.
D. Vicente Ferrara Pascual.
D. Jorge Sempere Leonarte.
D. Juan Ferrer Roda.
D.^a María Angeles Ercilla Vizcarra.

D. Manuel Montesinos Castro-Girona.
D. Alfredo Deltoro López.
D.^a María Carmen Bernia Pardo.
D. Juan J. Salomón Lloret.

Terapéutica Física

D. Domingo Espinós Pérez.
D. Juan Ferrer Roda.
D. Luis Marco Alamán.
D. Alfredo Deltoro López.
D. Francisco Orellana López.
D. Enrique Alcocer Valls.

1.º Patología Médica

D. Alberto Berenguer Gimeno.
D. Demetrio Barcia Salorio.
D. Antonio García Vilanova.
D. Francisco García Vila.
D.^a Desamparados Font Buxó.
D. Vicente Ferrandis Pascual.

1.º Patología Quirúrgica

D. Demetrio Barcia Salorio.
D. Alberto Basterra Iborra.
D. Agustín Chermes Coe.
D. Antonio García Vilanova.
D.^a Desamparados Font Buxó.
D. Vicente Puig Simó.

Psicología

D. Alberto Basterra Ibarra.
D. Antonio García Vilanova.
D. Agustín Chermes Coe.
D. Ramón Ferrándiz Flores.
D. Antonio Bonete Antón.
D. Maximino Villena Casesnoves.

1.º Obstetricia

D. Alberto Berenguer Gimeno.
D. José L. Martín Alcázar.

2.º Patología Médica

- D. Javier Vidal Cerdán.
- D. Fernando Gómez-Ferrer Bayo.
- D. Juan L. Barcia Salorio.
- D. Juan A. Gómez Castillo.

2.º Patología Quirúrgica

- D. Vicente Pallarés Sanchis.
- D. Juan Antonio Gómez Castillo.
- D. Juan L. Barcia Salorio.
- D. Fernando Gómez-Ferrer Bayo.
- D. Javier Vidal Cerdán.
- D.ª Concepción Albalat Criado.
- D.ª Amalia Mota Bru.
- D. José Sánchez Fayos.

Pediatría

- D. Juan L. Barcia Salorio.
- D. Juan A. Gómez Castillo.
- D. Fernando Muga Sánchez de León.
- D. Francisco Muñoz Ibáñez.
- D. Antonio Giménez Gómez.

Ginecología

- D. José Sánchez Fayos.
- D. José L. Meseguer Casalins.

Otorrinolaringología

- D. Fernando Gómez-Ferrer Bayo.
- D. José Sánchez Fayos.
- D. Juan A. Gómez Castillo.
- D. Juan L. Barcia Salorio.
- D. Juan Villar Palasi.

Oftalmología

- D. Juan Villar Palasi.
- D.ª María Dolores Ortiz Hernández.
- D. José Sánchez Fayos.
- D. Juan Esplugues Requena.

Higiene

- D. Enrique Martí Pérez.

Psiquiatría

- D. Vicente A. Pallarés Sanchis.

Medicina Legal

- D. Enrique Martí Pérez.

Dermatología

- D. Vicente A. Pallarés Sanchis.

Deontología

- D. Luis Aznar Oroval.

1.º Religión

- D. Francisco Algarra Vidal.
- D. Federico Pallardó Salcedo.
- D. Antonio Puig Rosado.
- D. Ramón Bataller Sifre.
- D. Víctor Mendiola Santamaría.
- D. Julio Berenguer Barceló.
- D. Ramón López Martínez.
- D. Alberto Navarro Hernández.
- D.ª María Asunción Cuesta Goig.
- D. Vicente Gimeno Muedra.
- D. Pascual Cuadrado Martínez.
- D. Vicente Sorribes Gil.

2.º Religión

- D. Vicente S.-Bayarri Vaillant.
- D. Alvaro Pascual Leone Pascual.
- D. Juan Bohigues Sapena.
- D. Vicente Castaño Abellán.
- D.ª Laura Giménez Más.
- D.ª Carmen Comeche Villanueva.
- D. Juan Esquembre García.
- D. Juan Pascual Leone Pascual.
- D. Miguel Linares Miró.

3.º Religión

D. Francisco Peris Romeu.
D.^a Carmen Bernia Pardo.
D.^a Manuela Peñalver Guirao.
D. Jorge Olivera Batlle.
D.^a María Dolores Llopis Pallarés.
D.^a Amalia Pereda Ortiz de Zárate.
D. Francisco Orellana López.
D. Jorge Sempere Leonarte.
D. Manuel Montesinos Castro-Girona.

1.º Formación Política

D. José M.^a López Piñero.
D. Ramón López Martínez.
D. Federico Pallardó Salcedo.
D. Ramón Bataller Sifre.
D.^a María Luz Terrada Ferrandis.
D. José A. Domingo Doménech.
D.^a Carmen Maicas Rius.

ALUMNOS LIBRES Y CON DISPENSA DE ESCOLARIDAD
QUE HAN OBTENIDO MATRICULA DE HONOR

1.º de Anatomía descriptiva

D. Juan Luis Rodríguez Pérez.

1.º de Técnica Anatómica

D. Juan Luis Rodríguez Pérez.

Anatomía Patológica

D. Rafael Morales Pizana.

Patología Médica 2.º

D. Regino Castillo Pérez.

Ginecología

D. Miguel Giménez Cantó.

Patología Médica 3.º

D. Vicente Gómez-Ferrer Bayo.
D. Francisco Royo Morató.
D. Rafael Albert Cortell.
D. José L. Garci Montesinos.
D. Francisco Aguilar Bultó.

Patología Quirúrgica 3.º

D. Fernando Peyrallo Sánchez.
D. Antonio Martínez Romero.
D. Luis Abad Colomer.

D. Rafael Albert Cortell.
D. José L. Garci Montesinos.
D. Alfredo Guarinos Palacios.

Higiene y Sanidad

D. Vicente Gómez-Ferrer Bayo.
D. Antonio Martínez Romero.
D. José Antonio Aliño Testor.
D. Fernando Peyrallo Sánchez.
D. Vicente Antón Vilanova.

Psiquiatría

D. José Antonio Aliño Testor.
D. Vicente Gómez-Ferrer Bayo.
D. Fernando Peyrallo Sánchez.
D. Antonio Martínez Romero.

Medicina Legal y Toxicología

D. José Antonio Aliño Testor.
D. Antonio Martínez Romero.
D. Manuel Caballero Caballer.
D. José L. Garci Montesinos.
D. Vicente Gómez-Ferrer Bayo.

Dermatología y Venerología

D. Emilio Alonso Ortuño.
D.^a Ana María Escrivá Carnicer.
D.^a Consuelo Mercé Navarro.

D. Vicente Gómez-Ferrer Bayo.
D. Antonio Martínez Romero.

Historia de la Medicina

D. Vicente Gómez-Ferrer Bayo.
D. Fernando Peyrallo Sánchez.
D. José Cervera Genís.
D. José Antonio Aliño Testor.
D.^a Ana María Escrivá Carnicer.

Deontología

D. Vicente Gómez-Ferrer Bayo.
D. Fernando Peyrallo Sánchez.
D. Antonio Martínez Romero
D. José Antonio Aliño Testor.

D. Angel Ruíz de la Hermosa.

Prácticas de Clínica Médica

D. Vicente Gómez-Ferrer Bayo.
D. Francisco Royo Morató.
D. Juan Bautista Royo Morató.
D. Agustín Alabau Lacomba.
D. Rafael Albert Cortell.

Prácticas de Obstetricia

D.^a Consuelo Mercé Navarro.
D. Agustín Alabau Lacomba.
D. Manuel Caballero Caballer.
D. Vicente Gómez-Ferrer Bayo.
D. Francisco Royo Morató.

APÉNDICE

NUEVO PLAN DE LOS ESTUDIOS DE MEDICINA

DISPOSICIÓN OFICIAL

Orden de 20 de septiembre de 1952 por la cual se aplica provisionalmente la reforma de planes docentes en el primer curso de los estudios de las Facultades de Medicina, Ciencias, Farmacia y Ciencias Políticas y Económicas (Sección de Económicas).

«Ilmo. Sr.: Los Decretos de 7 de julio de 1944, ordenadores de las distintas Facultades universitarias, abrieron cauce a las modificaciones que, en los planes de estudio de las mismas, fueran precisas una vez transcurridos cinco años desde su promulgación.

De conformidad con estas previsiones, que reconocían la necesidad de renovar los planes de enseñanza, el Departamento, no obstante la inminencia del comienzo del curso académico, aconseja un avance provisional de las modificaciones, limitado al mínimo imprescindible, que se concreta en el primer curso de algunas Facultades, para no mantener más tiempo una situación que se considera necesitada de urgente reforma, armonizando el necesario cuidado en la cristalización definitiva de la nueva ordenación de los planes en sus últimos cursos con el interés de que se permita a los escolares comenzar lo antes posible sus estudios con arreglo a las nuevas directrices.

En su consecuencia, como anticipo de una reforma inmediata.

Este Ministerio ha dispuesto:

Artículo 1.º Los estudios de la Facultad de Medicina constarán de siete cursos, de los cuales el primero comprenderá las siguientes asignaturas: Física general, Química general, Biología general y Matemáticas.

Art. 5.º En todos los primeros cursos a que se refieren los artículos precedentes deberá aprobarse un idioma moderno a elegir entre francés, inglés y alemán.

Art. 7.º Las normas anteriores se comenzarán a aplicar en el curso 1952-53. Por esa Dirección General, con los necesarios asesoramientos, se adoptarán todas las medidas precisas para dar cumplimiento a cuanto en la presente Orden se dispone.

EL EXAMEN DE INGRESO EN LAS ENSEÑANZAS DE PRACTICANTES Y MATRONAS

El Magnífico y Excmo. Sr. Rector de esta Universidad por su comunicación fecha 18 de los corrientes comunica a este Decanato lo que sigue:

«Ilmo. Sr.: El Ilmo. Sr. Director General de Enseñanza Universitaria, en telegrama de ayer dice a este Rectorado lo que sigue:

«Vistas consultas varias Facultades Medicina sobre Examen Ingreso estudios Practicante y Matrona. Esta Dirección General resuelve con carácter general:

1.º Recordar Ordenes 24 enero y 19 febrero año actual publicadas *Boletines Oficiales Estado* 10 febrero y 14 marzo.

2.º Alumnos suspensos totalidad primer curso o no presentados *deberán realizar Examen Ingreso*, si desean seguir estudios, pues el hecho de estar matriculados *no significa ingreso*.

3.º Examen Ingreso puede realizarse misma convocatoria primer curso, y suspensos primer curso podrán realizar Examen Ingreso en presente convocatoria septiembre, si es tiempo para ello, aprovechándoseles para seguir estudios curso próximo, si no prefieren hacer Examen Ingreso y primer curso conjuntamente año siguiente.

4.º En actualidad, Examen de Ingreso es común para estudios Practicante y estudios Matrona, pudiendo matricularse indistintamente en cualquier estos estudios alumnos que lo tengan aprobado.»

Lo que se hace público para general conocimiento de aquellos alumnos que se encuentren en las condiciones a que se menciona en el presente transcrito telegrama.

Valencia, 19 de septiembre de 1952.—El Secretario de la Facultad, *Rafael Campos*.

LA REORGANIZACION DE LOS ESTUDIOS DE ENFERMERA

RESUMEN DEL DECRETO DE 27 DE JUNIO DE 1952 («BOLETÍN OFICIAL DEL ESTADO» DE 27 DE JULIO)

Al establecerse por la Ley de Ordenación Universitaria y disposiciones sucesivas el título único de Auxiliar Sanitario Facultativo, los estudios de Enfermera quedan vinculados a la Universidad y se registrarán por las normas que se establecen en este Decreto.

Estos estudios habrán de cursarse en Escuelas oficialmente reconocidas por el Ministerio de Educación Nacional.

Las pruebas de ingreso, títulos que se exijan y plan de estudios, que tendrá la duración de tres años como mínimo, y la duración del período de prácticas en internado que en ellos debe guardarse, se determinarán reglamentariamente por el Ministerio de Educación Nacional.

Las Escuelas de Enfermeras podrán ser de fundación oficial, de la Iglesia

o de entidades privadas. El reconocimiento de sus estudios y su autorización, a efectos oficiales, compete al citado Ministerio.

Las Escuelas de Enfermeras dependerán directamente de las Facultades de Medicina del distrito universitario donde estuvieren enclavadas, ya se encuentren en la capital del distrito universitario o en otras localidades que dispongan de organizaciones hospitalarias previamente coordinadas con la Facultad de Medicina.

Los Directores de las Escuelas de creación oficial deberán ser Catedráticos de la Facultad de Medicina a que esté vinculada la Escuela, nombrados por el Decano respectivo. Las creadas y sostenidas por la Iglesia o entidad particular legalmente reconocida, el Director deberá poseer título académico superior, será nombrado por el Decano de la Facultad a propuesta de la Jerarquía eclesiástica o entidad organizadora. De no poseer el título de Catedrático, el Decano de la Facultad de Medicina nombrará, con carácter de Inspector permanente de la Escuela, un Catedrático de la misma Facultad, de acuerdo con la Jerarquía eclesiástica cuando se trate de Escuelas dependientes de ella.

El personal se compondrá de: Un Catedrático o Médico, Director; una Enfermera, Jefe de Escuela; una Enfermera, Secretario de Estudios; Profesores médicos de las diversas asignaturas; Enfermeras instructoras; un Capellán o asesor religioso y un Administrador.

Disposiciones especiales determinarán el régimen disciplinario oficial del personal docente de las Escuelas de Enfermeras y de las alumnas, aplicándose transitoriamente el de la Universidad.

INDICE

INDICE

	<u>PÁGINAS</u>
PERSONAL UNIVERSITARIO.	7
Profesores honorarios.	9
Catedráticos numerarios.	9
Profesores agregados.	10
Profesores auxiliares numerarios jubilados.	10
Profesores auxiliares numerarios.	10
Profesores adjuntos honorarios.	10
Profesores adjuntos.	10
Jefe de Electrorradiología.	11
Profesores especiales.	11
Ayudantes de clases prácticas.	11
Médicos de guardia.	12
Médicos internos.	13
Conservador del Museo.	13
Dibujante-fotógrafo.	13
Escultor anatómico.	13
Regidora de Enfermeras.	13
 CALENDARIO ESCOLAR.	 15
Proyecto de calendario académico para el curso 1952-53.	17
 ASIGNATURAS Y HORARIO.	 19
Cuadro sinóptico del horario, locales de las clases y profesores que dan las enseñanzas.	20
Horario y locales para las clases teóricoprácticas del curso 1952-53.	22
Cuadro de Tribunales de Exámenes.	24

DISPOSICIONES SOBRE PRELACIÓN DE ASIGNATURAS, INCOMPATIBILIDADES, PLAZOS DE MATRÍCULAS Y PLANES DE ESTUDIOS.	27
Prelación de asignaturas e incompatibilidades.	27
Gráfica indicadora de las incompatibilidades de asignaturas.	28
Plazos de matrículas.	29
Planes de estudios.	29
Orden del Rectorado sobre matrícula, Enseñanza Libre y Dispensa de Escolaridad.	29
Normas sobre los estudios de practicante.	30
Los estudios de Matrona.	32
El nuevo plan en los estudios de Medicina.	32
DIARIO DE LA FACULTAD DE MEDICINA.	33
Relación por orden cronológico de la labor realizada durante el curso académico 1951-52.	35
NOTAS ADICIONALES AL DIARIO DE LA FACULTAD.	43
El día de San Lucas.	45
Fallecimiento del catedrático D. Fernando Rodríguez-Fornos.	48
Honrando la memoria de Ferrán.	55
Homenaje a Ramón y Cajal.	56
El profesor Gerardo Domagk, premio Nóbel, en la Facultad de Medicina de Valencia.	58
CÁTEDRAS.	61
<i>Cuadros de personal, labor académica desarrollada durante el curso 1951-52 y exposición de propósitos para el curso 1952-53.</i>	
Cátedra de Anatomía descriptiva y topográfica y Técnica anatómica A.	63
Cátedra de Anatomía descriptiva y topográfica y Técnica anatómica B.	64
Cátedra de Histología y técnica micrográfica.	66
Cátedra de Fisiología general y Química fisiológica.	69
Cátedra de Fisiología especial y descriptiva.	71
Cátedra de Microbiología médica.	72
Cátedra de Patología general.	76

Cátedra de Anatomía patológica.	82
Cátedra de Farmacología experimental y terapéutica.	85
Cátedra de Terapéutica física.	89
Departamento de Electrorradiología de la Facultad.	91
Cátedra de Patología médica A.	93
Cátedra de Patología médica B.	97
Servicio de Neuropsiquiatría del Hospital Provincial.	105
Cátedra de Patología quirúrgica A, con su clínica.	110
Cátedra de Patología quirúrgica B, con su clínica.	114
Cátedra de Obstetricia y Ginecología.	115
Cátedra de Oftalmología, con su clínica.	119
Cátedra de Pediatría y Puericultura.	120
Cátedra de Otorrinolaringología.	123
Cátedra de Dermatología y Venereología.	126
Cátedra de Medicina legal, Toxicología y Psiquiatría forense.	130
Cátedra de Higiene y Sanidad.	133
Cátedra de Psiquiatría.	135
Servicio de Urología del Hospital Provincial.	137
ESTUDIOS DEL DOCTORADO.	139
Curso de Endocrinología y Opoterapia.	141
Curso de Parasitología médica.	142
Curso de Neurocirugía.	144
Curso de Cancerología.	145
Curso sobre trastornos nutritivos del lactante.	147
CONSEJO SUPERIOR DE INVESTIGACIONES CIENTÍFICAS.	149
Secciones de Fisiología general, Morfopatología, Geriatria y Neurología.	151
PRACTICANTES, MATRONAS Y ENFERMERAS.	153
Enseñanzas de practicantes.	155
Enseñanzas de matronas.	157
Escuela de Enfermeras (Enseñanza).	158
BIBLIOTECA.	163
Personal y estadística.	165

ACTIVIDADES DEPORTIVAS.	169
Educación física y actividades deportivas.	171
SECRETARÍA.	175
Personal.	177
Personal subalterno de la Facultad.	177
JANTAS DE FACULTAD.—REGISTRO DE MATRÍCULA. CALIFICACIONES DE FIN DE CURSO.—RELACIONES DE ALUMNOS PREMIADOS.	179
Juntas de Facultad.—Resumen de los más importantes acuerdos.	181
Registro de matrícula del curso 1951-52.	189
Estudios de Medicina.—Calificaciones de fin de curso.	197
Enseñanza de Practicantes.—Resultado de los exámenes realiza- dos en la convocatoria de junio.	208
Enseñanza de Matronas.—Resultado de los exámenes realizados en la convocatoria de junio.	209
Alumnos oficiales que han obtenido matrícula de honor.	210
Alumnos libres y con dispensa de escolaridad que han obtenido matrícula de honor.	213
APÉNDICE.	215
Nuevo plan de estudios de Medicina.	217
El examen de ingreso en las enseñanzas de Practicantes y Ma- tronas.	218
La reorganización de los estudios de Enfermera.	218

GRABADOS.—*Entre texto, fotografías de Cajal y de los Dres. Rodríguez-Fornos, Ferrán, Sanchis Bayarri, Domagk, Tönnis, Loebell, Bartual, L., Garrigues Orellana, Martí Pastor y Reig Pastor.*

Información gráfica de los homenajes a Cajal, Rodríguez-Fornos y Ferrán; conmemoración del Día de San Lucas; imposición de la Medalla del Trabajo al conserje de la Facultad, Sr. Vicent; trofeos alcanzados por los equipos de estudiantes de esta Facultad de Medicina en las competiciones deportivas.

La efigie de Cajal que encabeza esta parte gráfica, reproduce un dibujo original del laureado artista Vicente G. Novella, cuya obra es propiedad de la E. E. R. M.


En la cubierta, reverso de la medalla inaugural de la Facultad de Medicina de Valencia.

UNIVERSIDAD DE VALENCIA

ANUARIO DE LA FACULTAD

DE

MEDICINA



CURSO 1952-53

ANUARIO DE LA FACULTAD DE MEDICINA

1952
1953



60.1