

UNIVERSIDAD DE VALENCIA

**ANUARIO DE LA FACULTAD
DE
MEDICINA**



CURSO 1955-56

ANUARIO
DE LA
FACULTAD DE MEDICINA

UNIVERSIDAD DE VALENCIA

**ANUARIO DE LA FACULTAD
DE
VALENCIA**

CURSO 1955 - 56



VALENCIA 1955

TIPOGRAFIA ARTISTICA - PALLETES, 28 - TELÉFONO 14002 - VALENCIA

UNIVERSIDAD DE VALENCIA

ANUARIO DE LA FACULTAD

DE

VALENCIA

1953-54



PERSONAL UNIVERSITARIO

PERSONAL UNIVERSITARIO *

Magfco. y Excmo. Sr. Rector.	Prof. Dr. D. JOSÉ CORTS GRAU.
Excmo. Sr. Vicerrector.	Prof. Dr. D. VICENTE BELLOCH MONTESINOS.
Ilmo. Sr. Decano	Prof. Dr. D. JUAN J. BARCIA GOYANES.
Ilmo. Sr. Vicedecano	Prof. Dr. D. ANTONIO LLOMBART RODRÍGUEZ.
Bibliotecario.	Prof. Dr. D. J. GARCÍA-BLANCO OYARZÁBAL.
Secretario.	Prof. Dr. D. CARLOS CARBONELL ANTOLÍ.
Vicesecretario.	Prof. Adjunto Dr. D. TOMÁS ALCOBER COLOMA.

PROFESORES HONORARIOS

Excmo. Sr. D. PEDRO RADFO, ex embajador de la Argentina en España.
Prof. Dr. VIKTOR VON WEIZSAECKER.
Prof. Dr. GERHARDT DOMAGK.

CATEDRATICOS NUMERARIOS (Orden alfabético)

Dr. D. ROMÁN ALBERCA LORENTE. Psiquiatría. P. de la Universidad, 4, teléfono 52.960.
Dr. D. RAFAEL ALCALÁ SANTAELLA. Anatomía y Técnica. P. Alfonso el Magnánimo, 14, teléfono 16.791.
Dr. D. JUAN JOSÉ BARCIA GOYANES. Anatomía y Técnica. Gran Vía del Marqués del Turia, 62, teléfono 70.710.
Dr. D. RAFAEL BARTUAL VICENS. Otorrinolaringología. Isabel la Católica, número 21, teléfono 17.055.
Dr. D. JESÚS BASTERRA SANTA-CRUZ. Oftalmología. Cotanda, 1, tel. 11.478.
Dr. D. MANUEL BELTRÁN BÁGUENA. Patología Médica. Paz, 44, tel. 15.551.
Dr. D. VICENTE BELLOCH MONTESINOS. Farmacología y Terapéutica. Plaza del Caudillo, 5, teléfono 17.494.
Dr. D. FRANCISCO BONILLA MARTÍ. Obstetricia y Ginecología. Grabador Esteve, 22, teléfono 18.797.
Dr. D. CARLOS CARBONELL ANTOLÍ. Patología Quirúrgica. Jorge Juan, 22, teléfono 16.416.

* La presente relación de personal universitario comprende a aquél que se encuentra prestando sus servicios en el mes de junio, final del curso. Las relaciones que se publican en las Cátedras indican el personal de las mismas durante el curso. Esta es la razón de las pequeñas diferencias que se podrán encontrar en algunos casos.

- Dr. D. MIGUEL CARMENA VILLARTA. Patología General. Cirilo Amorós, 76, teléfono 51.561.
- Dr. D. JOSÉ ESTELLER LUENGO. Dermatología y Sifiliografía. Plaza del Caudillo, 26, teléfono 50.358.
- Dr. D. JOSÉ GARCÍA-BLANCO-OYARZÁBAL. Fisiología y Bioquímica. Gran Vía Marqués del Turia, 57, teléfono 15.344.
- Dr. D. JOSÉ GASCÓ PASCUAL. Patología Quirúrgica. Félix Pizcueta, 6, teléfono 19.130.
- Dr. D. LEOPOLDO LÓPEZ GÓMEZ. Medicina Legal. Sorri, 24, teléfono 19.378.
- Dr. D. ANTONIO LLOMBART RODRÍGUEZ. Histología y Anatomía Patológica. Paz, 37, teléfono 15.567.
- Dr. D. DÁMASO RODRIGO PÉREZ. Pediatría. Camino de Benimaclet, D. R., teléfono 18.918.
- Dr. D. VICENTE SANCHIS BAYARRI. Microbiología e Higiene. Marqués de Sotelo, 9, teléfono 14.689.
- Dr. D. MANUEL VALDÉS RUIZ. Patología Médica. Ruzafa, 19, tel. 12.740.

CATEDRATICOS NUMERARIOS (Orden de antigüedad)

- | | |
|--------------------------------------|------------------------------------|
| Dr. D. V. BELLOCH MONTESINOS. | Dr. D. MIGUEL CARMENA VILLARTA |
| Dr. D. DÁMASO RODRIGO PÉREZ. | Dr. D. MANUEL VALDÉS RUIZ. |
| Dr. D. JOSÉ GARCÍA-BLANCO OYARZÁBAL. | Dr. D. ANTONIO LLOMBART RODRÍGUEZ. |
| Dr. D. JUAN J. BARCIA GOYANES. | Dr. D. RAFAEL BARTUAL VICENS. |
| Dr. D. MANUEL BELTRÁN BÁGUENA. | Dr. D. JOSÉ GASCÓ PASCUAL. |
| Dr. D. RAFAEL ALCALÁ SANTAELLA. | Dr. D. FRANCISCO BONILLA MARTÍ. |
| Dr. D. LEOPOLDO LÓPEZ GÓMEZ. | Dr. D. JOSÉ ESTELLER LUENGO. |
| Dr. D. VICENTE SANCHIS BAYARRI. | Dr. D. ROMÁN ALBERCA LORENTE. |
| Dr. D. J. BASTERRA SANTA-CRUZ. | Dr. D. CARLOS CARBONELL ANTOLÍ. |

PROFESORES AGREGADOS

- Dr. D. JORGE COMÍN VILAR. Marqués de Estella, 1, teléfono 14.676.
- Dr. D. VICENTE ROYO TERUEL. Ciscar, 59, teléfono 73.319.

PROFESORES AUXILIARES NUMERARIOS JUBILADOS

- Dr. D. RAFAEL CAMPOS FILLOL. General San Martín, 4.
- Dr. D. JAIME MUR SANCHO. Plaza de la Almoira, 3.
- Dr. D. SALVADOR VALERO ESTOPIÑÁ. Avenida José Antonio, 12, tel. 76.027

PROFESORES AUXILIARES NUMERARIOS

- Dr. D. NICASIO BENLLOCH GINER. Patología y Terapéutica Quirúrgica. Lauria, 22, teléfono 15.476.
- Dr. D. JOSÉ TOMÁS LÓPEZ-TRIGO. Patología Quirúrgica. Grabador Esteve, número 12, teléfono 11.614.

PROFESORES ADJUNTOS HONORARIOS

- Dr. D. EMILIO ALCALÁ LLORENTE. Patología Médica. Avenida José Antonio, 57, teléfono 70.643.
- Dr. D. JUAN CAMPOS PÉREZ. Higiene y Microbiología. Maestro Clavé, 3, teléfono 10.807.
- Dr. D. JOSÉ MARTÍ MATEU. Patología General. Gran Vía Marqués del Turia, 39, teléfono 17.109.
- Dr. D. FRANCISCO J. RIETA SÍSTER. Patología Médica. Plaza de la Virgen, número 4, teléfono 12.369.

PROFESORES ADJUNTOS

- Dr. D. VICENTE ALCOBER COLOMA. Histología y Anatomía Patológica. Eixarchs, 12, teléfono 14.291.
- Dr. D. TOMÁS ALCOBER COLOMA. Fisiología General y Especial. Cirilo Amorós, 76, teléfono 17.185.
- Dr. D. JOSÉ ALMELA GUILLÉN. Patología Médica. Paz, 30, teléfono 15.461.
- Dr. D. JOSÉ CANO IVORRA. Patología Quirúrgica. San Vicente, 132, teléfono 10.828.
- Dr. D. FERNANDO CARBONELL ROMERO. Patología Quirúrgica (interino). Libreros, 5, teléfono 53.955.
- Dr. D. JULIÁN DELUC TALENS. Pediatría. Bailén, 4, teléfono 15.104.
- Dr. D. ANDRÉS GARCÍA MARTÍNEZ. Higiene y Microbiología. Gran Vía de Germanías, 27, teléfono 75.223.
- Dr. D. JUAN ANTONIO GISBERT CALABUIG. Medicina Legal. Cádiz, 36, teléfono 73.747.
- Dr. D. ALFONSO GONZÁLEZ CRUZ. Patología Médica. Avenida Navarro Reverter, 24, teléfono 55.074.
- Dr. D. EMILIO LÓPEZ BOTET. Patología General. Cirilo Amorós, 78, teléfono 50.936.
- Dr. D. IGNACIO MARTÍ ALVAREZ-OSSORIO. Obstetricia y Ginecología. Recaredo, 12, teléfono 11.581.
- Dr. D. MANUEL MONTESINOS SÁNCHEZ. Anatomía y Técnica. Cuarte, 32, teléfono 12.672.
- Dr. D. VICENTE OLIVER FOGUÉS. Dermatología y Sifiliografía. Cuenca, 55, teléfono 55.494.

- Dr. D. JOSÉ DEL REY GIMÉNEZ. Oftalmología (interino). Pérez Pujol, 4, teléfono 51.046.
- Dr. D. VICENTE SALVATIERRA MATEU. Obstetricia y Ginecología. Ciscar, número 29, teléfono 70.864.
- Dr. D. JORGE SEMPERE CORBÍ. Psiquiatría. Gregorio Mayans, 1 y 3, teléfono 70.545.
- Dr. D. VICENTE SIMÓN GÓMEZ. Otorrinolaringología. Convento de Santa Clara, 9, teléfono 17.032.
- Dr. D. VICENTE SORRIBES SANTAMARÍA. Patología Médica. Gran Vía Marqués del Turia, 42, teléfono 70.851.
- Dr. D. BERNARDO VILA OCHANDO. Farmacología y Terapéutica. Conde de Altea, 12, teléfono 75.723.
- Dr. D. JOSÉ VIÑA GINER. Fisiología. Fernando el Católico, 29.

PROFESORES ENCARGADOS DE CURSO

- Dr. D. JOSÉ MONCAYO MARQUÉS. Técnica Anatómica B., Sueca, 63, teléfono 74.239.
- Dr. D. FERNANDO RODRÍGUEZ-FORNOS CUESTA. Historia de la Medicina. Pl. de Alfonso el Magnánimo, 14, teléfono 14.154.

JEFE DE ELECTORRADIOLOGIA

- Dr. D. JULIÁN CELMA HERNÁNDEZ. Almirante Cadarso, 16, teléfono 74.784.

PROFESORES ESPECIALES

- D.^a MARÍA ASCENSIÓN VILLALBA CALVO. Educación Física. Alboraya, 30. Rvdo. Dr. D. JOSÉ JANINI CUESTA. Religión. Paz, 38, teléfono 54.822.
- Dr. D. DIEGO SEVILLA ANDRÉS. Formación Política. Avenida Marqués de Sotelo, 9, teléfono 10.200.
- D. JOSÉ TALÓN RUIZ. Educación Física. Isabel la Católica, 23.

MEDICOS ANESTESISTAS (Interinos)

- D. VICENTE VENTO RUIZ. Joaquín Costa, 54, teléfono 53.328.
- D. LUIS PIERA PONS. Periodista Badía, 3, teléfono 13.420.
- D. VICENTE MORERA MARCO. Avenida José Antonio, 37, teléfono 73.721.
- D. ENRIQUE FAGOAGA CÁNOVAS. Avenida José Antonio, 68, teléfono 72.146.

AYUDANTES DE CLASES PRACTICAS

- D. FELIPE ALCALÁ-SANTAELLA NÚÑEZ. Anatomía y Técnica A. Pizarro, 6.
- D. LUIS ALFARO MARTÍNEZ. Obstetricia y Ginecología. Dr. Romagosa, 2, teléfono 17.085.

- Dr. D. VICENTE ANTÓN VILANOVA. Fisiología General. Comedias, 22, teléfono 12.836.
- Dr. D. RAFAEL BÁGUENA CANDELA. Patología Médica. Gran Vía Marqués del Turia, 70, teléfono 12.573.
- Dr. D. ROMÁN CALABUIG CAMPOS. Anatomía y Técnica B. Paz, 7, tel. 52.155.
- Dr. D. JOAQUÍN CALAP MIRALLES. Dermatología. Pie de la Cruz, 23.
- Dr. D. WENCESLAO CALVO GARRA. Anatomía y Técnica Anatómica B. Avenida José Antonio, 71, teléfono 70.808.
- Dr. D. EPIFANIO CASTILLO AMORÓS. Farmacología y Terapéutica. Muñoz Degraín, 2, teléfono 18.424.
- Dr. D. ANTONIO CHOFRÉ ALBIOL. Patología Quirúrgica. Poeta Quintana, 2, teléfono 10.596.
- Dr. D. JOSÉ ESPÍN HERRERO. Patología Médica (Sección de Neurología). Jorge Juan, 15, teléfono 14.061.
- Dr. D. DOMINGO ESPINÓS GISBERT. Anatomía Patológica. Isabel la Católica, 3.
- Dr. D. JOSÉ ANTONIO ESPINOSA CABAÑERO. Autopsias Clínicas (interino). Ximénez de Sandoval, 9.
- D. MIGUEL FERNÁNDEZ FRESNEDA. Medicina Legal. Libreros, 5.
- D. ENRIQUE FORNES PERIS. Histología. Avenida Barón de Cárcer, 43. teléfono 51.067.
- D. MANUEL GALBIS PASCUAL. Obstetricia y Ginecología. Gran Vía Marqués del Turia, 35.
- D. VÍCTOR GALIANA GUIÑÓN. Psiquiatría. Colón, 52, teléfono 17.264.
- D. JOSÉ GARCÍA LATORRE. Patología Médica. Joaquín Costa, 39, tel. 74.327.
- D. FERNANDO GÓMEZ-FERRER BATO, Patología Quirúrgica. Marqués de Estella, 3, teléfono 16.330.
- D. JUAN ANTONIO GÓMEZ CASTILLO. Patología Quirúrgica. Linterna, 28, teléfono 53.147.
- D. MANUEL GONZÁLEZ REY. Fisiología. Almirante Cadarso, 10, tel. 70.630.
- D. JOSÉ IRANZO LLORET. Otorrinolaringología (interino). Salamanca, 6, teléfono 71.335.
- D. ENRIQUE MALBOYSSON CORRECHER. Patología Quirúrgica. Avenida de José Antonio, 8, teléfono 76.119.
- Dr. D. LORENZO ROBERTO MARCO AHUIR. Microbiología. Isabel la Católica, 11, teléfono 15.916.
- D. JOSÉ MICÓ SERRANO. Metabolismo (interino). General San Martín, 19, teléfono 18.936.
- Dr. D. BENJAMÍN NARBONA ARNAU. Patología Quirúrgica. Cotanda, 1, teléfono 19.933.
- D. FERNANDO PRÓSPER MONFORT. Anatomía y Técnica A. Pizarro, 27, teléfono 52.580.
- D. FERNANDO RODRIGO CIORRAGA. Pediatría. Almirante Cadarso, 5, teléfono 70.102.

- D. PEDRO SOSA ARNAU. Patología general. D. Juan de Austria, 30, teléfono 50.050.
- D. VICENTE TORMO ALFONSO. Patología Médica. Gran Vía Marqués del Turia, 48, teléfono 74.838.
- D. ENRIQUE TORRELLA GIL. Higiene. Gran Vía Marqués del Turia, 8.
- D.^a CARMEN VILLAR PICAÑOL. Oftalmología. Lepanto, 15, teléfono 52.795.

MEDICOS DE GUARDIA

- D. VICENTE GÓMEZ-FERRER NAVARRO. Plaza Marqués de Estella, 3, teléfono 16.330.
- Dr. D. FRANCISCO JAVIER RIETA SISTER. Plaza de la Virgen, 4, tel. 12.369.

MEDICOS INTERNOS

- D.^a PILAR ALIAGA MALLÉN. Autopsias Clínicas (interino). Puerto Rico, 11, teléfono 73.953.
- D. FRANCISCO BROSETA CASANÍ. Histología. Luis Santángel, 17, tel. 72.654.
- D. JUAN ESPLUGUES REQUENA. Farmacología. Juristas, 5.
- D. RAFAEL LLORET PERALES. Electrorradiología (interino). Almirante Cadarso, 28, teléfono 72.929.
- D. JUAN JOSÉ MARTÍNEZ CUESTA. Patología general. Salvá, 1, tel. 15.576.
- D. JOSÉ MARÍA MIGUEL BORJA. Laboratorio Central de Clínicas. Barón de Cárcer, 36, teléfono 53.507.
- D. ANTONIO MURCIA GARCÍA. Medicina Legal. Salas Quiroga, 10, teléfono 55.278.
- D. EMILIO OLMEDA SEVILLA. Técnica Anatómica A (interino). Avenida del Puerto, 67, teléfono 31.402.
- D. FRANCISCO RAMÓN LLIN. Electrorradiología. Pizarro, 11, tel. 15.810.
- D. JUAN VILLAR PALASÍ. Fisiología (interino). Gran Vía Marqués del Turia, 9.
- D. RAMÓN ZARAGOZA PUELLES. Electrorradiología. Matemático Marzal, 1, teléfono 15.420.

CONSERVADOR DEL MUSEO ANATOMICO

- Dr. D. ANTONIO CLAVERO NÚÑEZ. Pizarro, 14, teléfono 19.419.

DIBUJANTE-FOTOGRAFO

- D. EMILIO CHIRIVELLA PASCUAL. Gran Vía Marqués del Turia, 22, teléfono 52.762.

ESCULTOR ANATOMICO

- D. LUIS ROIG D'ALÓS. Lepanto, 1, teléfono 19.891.

CALENDARIO ACADEMICO

CALENDARIO ACADEMICO PARA EL CURSO 1955-56

Ordcn de 27 de julio de 1953 (B. O. del Estado de 9 de agosto)

Comienza el curso el 4 de octubre de 1955 y termina el 31 de mayo de 1956

MES	VACACIONES	Número de días
1955		
Octubre	Los domingos 9, 16, 23 y 30	4
	El miércoles 12, Fiesta de la Hispanidad La fiesta de San Lucas, Evangelista y Médico, Patrón de la Facultad, se celebrará el domingo inmediato al día 18.	1
Noviembre	El martes día 1, Festividad de Todos los Santos	1
	Los domingos 6, 13, 20 y 27	4
Diciembre	Los domingos 4, 11 y 18	3
	El jueves día 8, fiesta de la Inmaculada Concepción	1
	Del 20 al 31, vacaciones de Navidad	12
1956		
Enero	Del 1 al 7, vacaciones de Navidad	7
	Los domingos 8, 15, 22 y 29 (La festividad de San Vicente Mártir, Patrón de la Ciudad, es el domingo 22.)	4
Febrero	Los domingos 5, 12, 19 y 26	4
Marzo	Los domingos 4, 11 y 18	3
	El martes día 7, Santo Tomás de Aquino, Patrón de los estudiantes.	1
	El lunes 19, Festividad de San José	1
	Del 24 al 31, vacaciones de Semana Santa y Pascua.	8
Abril	Día 1, Domingo de Pascua, y 2, lunes, fin de las vacaciones de Semana Santa y Pascua (La fiesta de la Victoria se celebra el día 1.)	2
	Los domingos 8, 15, 22 y 29	4
	El lunes día 9, fiesta de San Vicente Ferrer, Patrón de Valencia y su Reino	1
Mayo	El día 2, Fiesta de la Independencia	1
	Los domingos 6, 13, 20 y 27	4
	El jueves 10, la Ascensión del Señor.	1
	El jueves 31, festividad del Corpus Christi.	1
Junio	EXÁMENES.	
TOTAL DÍAS DE VACACIONES		68

ASIGNATURAS Y HORARIO

Horario	Asignatura	Profesor
8:00 - 9:00	Química General	Dr. Gómez
9:00 - 10:00	Física	Dr. Gómez
10:00 - 11:00	Matemáticas	Dr. Gómez
11:00 - 12:00	Biología	Dr. Gómez
12:00 - 13:00	Medicina	Dr. Gómez
13:00 - 14:00	Química Analítica	Dr. Gómez
14:00 - 15:00	Física	Dr. Gómez
15:00 - 16:00	Matemáticas	Dr. Gómez
16:00 - 17:00	Biología	Dr. Gómez
17:00 - 18:00	Medicina	Dr. Gómez
18:00 - 19:00	Química Analítica	Dr. Gómez
19:00 - 20:00	Física	Dr. Gómez
20:00 - 21:00	Matemáticas	Dr. Gómez
21:00 - 22:00	Biología	Dr. Gómez
22:00 - 23:00	Medicina	Dr. Gómez
23:00 - 24:00	Química Analítica	Dr. Gómez

CUADRO SINÓPTICO DEL HORARIO, LOCALES DE LAS

FACULTAD VIEJA (Guillem de Castro, 24)

HORARIO	ANFITEATRO CAJAL	AULA NÚM. 1 GIL Y MORTE	AULA NÚM. 2 DR. V. PESET	AULA DEL DR. FORNOS
8 a 9	Dr. Llombart.	Dr. Bonilla.	Dr. Carbonell. L. M. V.	
9 a 10	Dr. Bartual. M. J. S.	Dr. Valdés.	Dr. Gascó. L. M. V.	Dr. Belloch.
10 a 11	Dr. Janini.		Dr. Esteller.	Dr. Belloch. M. J. S.
11 a 12	Dr. Carmena.	Dr. Fornos. V.	Dr. Carbonell. M. J. S.	
12 a 13	Dr. López Gómez. M. y S.	Dr. Beltrán Báguena.	Dr. Valdés. L. M. J. V.	Dr. López Gómez. L. M. M. J. Dr. Alberca. V. S.
13 a 14		Dr. Sanchis Bayarri.		
19 a 20	Dr. Martí A.-Osorio.	Dr. Barcia. Dr. Belloch. Dr. Beltrán Báguena.		
20 a 21	Dr. Campos. L. y M.	Dr. Rodrigo. Dr. Alcalá. Dr. Gascó.		

RELACION COMPRESI

8 a 9	Anatomía Patológica.	Obstetricia y Ginecología.	1.º Patología Quirúrgica. L. M. V.	
9 a 10	Otorrinolaringología. M. J. S	3.º Patología Médica.	2.º Patología Quirúrgica. L. M. V.	Farmacología y Terapéutica.
10 a 11	Deontología.		Dermatología y Sifilografía.	Terapéutica Física. M. J. S.
11 a 12	Patología General.	Historia de la Medicina. V.	3.º Patología Quirúrgica. M. J. S.	
12 a 13	Psicología. M. y S.	2.º Patología Médica.	1.º Patología Médica. L. M. J. V.	Medicina Legal. L. M. M. Psiquiatría. V. S.
13 a 14		Higiene.		
19 a 20	1.º y 2.º Matronas.	Neurocirugía. Endocrinología. Geriatría.		
20 a 21	2.º de Practicantes L. y M.	Patología del recién nacido. Urología. Cirugía torácica.		

CLASES Y PROFESORES QUE DAN LAS ENSEÑANZAS

FACULTAD NUEVA (Paseo de Valencia al Mar)

POLICLÍNICA	AULA NÚM. 1	AULA NÚM. 2	AULA NÚM. 3	SALA DISECCIÓN
	Dr. Barcia.			Dr. Alcalá. 8 a 10 Dr. Barcia. 9 a 11
Dr. Basterra. L. M. V.	Dr. Alcalá.			
Dr. Rodrigo. L. M. M. V. S.	Dr. Llombart. L. M. V.	Dr. García-Blanco.		
	Dr. Sanchis Bayarri.	Dr. García-Blanco. M. J. S. Primer cuatrimestre.		

VA POR ASIGNATURAS

	1.º Anatomía.		2.º Técnica Anatómica. 8 a 10
Oftalmología. L. M. V.	2.º Anatomía.		1.º Técnica Anatómica. 9 a 11
Pediatría. L. M. M. V. S.	Histología. L. M. V.	Fisiología Especial	
	Microbiología.	Fisiología General M. J. S. Primer cuatrimestre.	

HORARIO Y LOCALES PARA LAS CLASES TEORICO-PRACTICAS DEL CURSO DE 1955-56

PLAN MODERNO: Primer Curso: Física, Química, Biología y Matemáticas. En la Facultad de Ciencias, Paseo de Valencia al Mar.

Segundo Curso: En la Facultad de Medicina. Edificio nuevo. Paseo de Valencia al Mar.

1.º de Anatomía descriptiva y topográfica	Dr. D. Juan J. Barcia Goyanes	De 8 a 9	Diaria. Aula 1.
1.º de Técnica Anatómica	Dr. D. Juan J. Barcia Goyanes	De 9 a 11	Diaria. Sala Disección.
Histología y Embriología general	Dr. D. Antonio Llombart Rodríguez	De 11 a 12	L., M., V. Aula 1.
Bioquímica y Fisiología general	Dr. D. José García-Blanco Oyarzábal	De 12 a 13	M., J., S. Primer cuatrimestre
1.º de Religión	Rvdo. Dr. D. José Janini Cuesta		
1.º de Formación Política	Dr. D. Diego Sevilla Andrés		
1.º de Educación Física	D. José Talón Ruiz		

Tercer Curso: En la Facultad de Medicina. Edificio nuevo. Paseo de Valencia al Mar.

2.º de Anatomía descriptiva y topográfica	Dr. D. Rafael Alcalá Santaella	De 10 a 11	Diaria. Aula 1.
2.º de Técnica Anatómica	Dr. D. Rafael Alcalá Santaella	De 3 a 10	Diaria. Sala Disección.
Microbiología y Parasitología	Dr. D. Vicente Sanchis Bayarri	De 12 a 13	Diaria. Aula 1.
Fisiología especial	Dr. D. José García-Blanco Oyarzábal	De 11 a 12	Diaria.
Psicología	Dr. D. Leopoldo López Gómez	De 12 a 13	Miércoles y sábados.
1.º de Religión	Rvdo. Dr. D. José Janini Cuesta		
2.º de Formación Política	Dr. D. Diego Sevilla Andrés.		
2.º de Educación Física	D. José Talón Ruiz		

Cuarto Curso: En la Facultad de Medicina. Viejo edificio. Calle Guillem de Castro, 24.

Patología general y Propedéutica	Dr. D. Miguel Carmena Villarta	De 11 a 12	Diaria. Anfiteatro.
Anatomía Patológica	Dr. D. Antonio Llombart Rodríguez	De 8 a 9	Diaria. Anfiteatro.
Farmacología y Terapéutica general	Dr. D. Vicente Belloch Montesinos	De 9 a 10	Diaria. Aula R. Fornos.
Terapéutica Física general	Dr. D. Vicente Belloch Montesinos	De 10 a 11	M., J., S. Aula R. Fornos.
3.º de Religión	Rvdo. Dr. D. José Janini Cuesta		
3.º de Formación Política	Dr. D. Diego Sevilla Andrés		
3.º de Educación Física	D. José Talón Ruiz		

PLAN ANTIGUO: Cuarto Curso: En la Facultad de Medicina. Viejo edificio. Calle Guillem de Castro, 24.

1.º de Patología Médica	Dr. D. Manuel Valdés Ruiz	De 12 a 13	L., M., J., V. Aula 1.
1.º de Patología Quirúrgica	Dr. D. Carlos Carbonell Antolí	De 8 a 9	L., M., V.
Psicología	Dr. D. Leopoldo López Gómez	De 12 a 13	Miércoles y sábados
Obstetricia	Dr. D. Francisco Bonilla Martí	De 8 a 9	M., J., S. Aula 1.

Quinto Curso: En la Facultad de Medicina. Viejo edificio. Calle Guillem de Castro, 24.

2.º de Patología Médica	Dr. D. Manuel Beltrán Bágüena	De 12 a 13	Diaria. Aula 1.
2.º de Patología Quirúrgica	Dr. D. José Gascó Pascual	De 9 a 10	L., M., V. Aula 2.
Pediatría	Dr. D. Dámaso Rodrigo Pérez	De 11 a 12	L., M., M., V., S. Policlínica.
Ginecología	Dr. D. Francisco Bonilla Martí	De 8 a 9	L., M., V. Aula 1.
Otorrinolaringología	Dr. D. Rafael Bartual Vicens	De 9 a 10	M., J., S. Anfiteatro.
Oftalmología	Dr. D. Jesús Basterra Santa-Cruz.	De 10 a 11	L., M., V. Policlínica.

Sexto Curso: En la Facultad de Medicina. Viejo edificio. Calle Guillem de Castro, 24.

3.º de Patología Médica	Dr. D. Manuel Valdés Ruiz	De 9 a 10	Diaria. Aula 1.
3.º de Patología Quirúrgica	Dr. D. Carlos Carbonell Antolí	De 11 a 12	M., J., S. Aula 2.
Higiene	Dr. D. Vicente Sanchis Bayarri	De 13 a 14	Diaria. Aula 1.
Psiquiatría	Dr. D. Román Alberca Lorente	De 12 a 13	V., S. Aula R. Fornos.
Medicina Legal	Dr. D. Leopoldo López Gómez	De 12 a 13	L., M., M. y J. Aula R. Fornos
Dermatología y Venereología	Dr. D. José Esteller Luengo	De 10 a 11	Diaria. Aula 2

Séptimo Curso: En la Facultad de Medicina. Viejo edificio. Calle Guillem de Castro, 24.

Historia de la Medicina	Dr. D. F. R. Fornos Cuesta	De 11 a 12	Viernes. Anfiteatro.
Deontología Médica	Rvdo. Dr. D. José Janini Cuesta	De 10 a 11	Diaria. Anfiteatro.
Prácticas de Medicina	Dr. D. Manuel Beltrán Bágüena		Diaria. Clínica Médica.
Prácticas de Quirúrgica	Dr. D. José Gascó Pascual		Diaria. Clínica Quirúrgica. Quirófano
Prácticas de Obstetricia	Dr. D. Francisco Bonilla Martí		Diaria. Maternidad.
Prácticas de Pediatría	Dr. D. Dámaso Rodrigo Pérez		Diaria. Clínica de Niños.

DOCTORADO: En la Facultad de Medicina. Viejo edificio. Calle Guillem de Castro, 24.

Cirugía Torácica	Dr. D. José Gascó Pascual		
Endocrinología	Dr. D. Vicente Belloch Montesinos		
Patología del Recién Nacido	Dr. D. Dámaso Rodrigo Pérez		
Neurocirugía	Dr. D. Juan José Barcia Goyanes		
Geriatría	Dr. D. Manuel Beltrán Bágüena		
Urología	Dr. D. Rafael Alcalá Santaella		

ENSEÑANZA DE PRACTICANTES: En la Facultad de Medicina. Edificio viejo. Guillem de Castro, 24.

Primer curso extinguido			
Plan antiguo. Segundo curso.	Dr. D. Rafael Campos Fillo	De 20 a 21	Lunes y martes. Anfiteatro.

ENSEÑANZA DE MATRONAS: En la Facultad de Medicina. Viejo edificio. Calle Guillem de Castro, 24.

Primero y segundo curso	Dr. D. Ignacio Martí Alvarez-Ossorio		Anfiteatro.
-------------------------	--------------------------------------	--	-------------

Enseñanza de Ayudantes Técnicos Sanitarios.—Horario que acuerden las Escuelas reconocidas por la Superioridad.

Este horario y su distribución fué aprobado en la Junta de Facultad celebrada el día 27 de mayo de 1955.

V.º B.º:
EL DECANO,

Aprobado:
EL RECTOR DE LA UNIVERSIDAD,

Valencia, 1.º de septiembre de 1955.
EL SECRETARIO DE LA FACULTAD,



[Signature]



[Signature]

[Signature]

CURSO DE 1954-55

CUADRO DE TRIBUNALES DE EXAMENES

aprobado por la Junta de Facultad celebrada el día 26 de marzo de 1955 para los alumnos oficiales con Dispensa de Escolaridad, alumnos no oficiales en la convocatoria de junio y alumnos oficiales y no oficiales en las convocatorias de septiembre, noviembre y enero, más los Tribunales de Licenciatura para todo el año académico.

ASIGNATURAS	PROFESORES
1.º de Anatomía y Técnica Anatómica.	Dres. D. Juan J. Barcia Goyanes, D. Rafael Alcalá Santaella y D. Manuel Montesinos Sánchez.
2.º de Anatomía y Técnica Anatómica.	Dres. D. Juan J. Barcia Goyanes, D. Rafael Alcalá Santaella y D. José Moncayo Marqués.
Histología y Anatomía Patológica.	Dres. D. Antonio Llombart Rodríguez, D. Vicente Sanchis Bayarri y D. Vicente Alcober Coloma.
Microbiología e Higiene.	Dres. D. Antonio Llombart Rodríguez, D. Vicente Sanchis Bayarri y D. Andrés García Martínez.
Fisiología General y Especial.	Dres. D. Vicente Belloch Montesinos, D. José García-Blanco y D. José Viña Giner.
Patología General.	Dres. D. Miguel Carmena Villarta, D. Manuel Valdés Ruiz y D. Emilio López Botet.
Farmacología y Terapéutica Física.	Dres. D. Vicente Belloch Montesinos, D. José García-Blanco Oyarzábal y D. Bernardo Vila Ochando.
1.º de Patología Médica.	Dres. D. Manuel Beltrán Bágüena, D. Manuel Valdés Ruiz y D. Vicente Sorribes Santamaría.
2.º de Patología Médica y Prácticas de Clínica Médica.	Dres. D. Manuel Beltrán Bágüena, D. Manuel Valdés Ruiz y D. José Almela Guillén.
3.º de Patología Médica.	Dres. D. Manuel Beltrán Bágüena, D. Manuel Valdés Ruiz y D. Alfonso González Cruz.
1.º de Patología Quirúrgica.	Dres. D. José Gascó Pascual, D. Carlos Carbonell Antolí y D. Fernando Carbonell Romero.
2.º de Patología Quirúrgica.	Dres. D. José Gascó Pascual, D. Carlos Carbonell Antolí y D. José Cano Ivorra.
3.º de Patología Quirúrgica.	Dres. D. José Gascó Pascual, D. Carlos Carbonell Antolí y D. Fernando Carbonell Romero.
Prácticas de Clínica Quirúrgica.	Dres. D. José Gascó Pascual, D. Carlos Carbonell Antolí y D. José Tomás López-Trigo.
Obstetricia, Ginecología y Prácticas de Obstetricia.	Dres. D. Dámaso Rodrigo Pérez, D. Francisco Bonilla Martí y D. Ignacio Martí Alvarez-Ossorio.
Pediatría y Prácticas de Pediatría.	Dres. D. Dámaso Rodrigo Pérez, D. Francisco Bonilla Martí y D. Julián Deluc Taléns.
Oftalmología, Otorrinolaringología y Dermatología.	Dres. D. Jesús Basterra Santa-Cruz, D. Rafael Bartual Vicéns y D. José Esteller Luengo.
Medicina Legal y Psicología.	Dres. D. Leopoldo López Gómez, D. Román Alberca Lorente y D. Juan Antonio Gisbert Calabuig.
Psiquiatría.	Dres. D. Leopoldo López Gómez, D. Román Alberca Lorente y D. Jorge Sempere Corbí.
Historia de la Medicina.	Dres. D. Manuel Beltrán Bágüena, D. Rafael Alcalá Santaella y D. Fernando Rodríguez-Fornos Cuesta.

Religión y Deontología	Dres. D. Román Alberca Lorente, Rvdo. P. José Janini Cuesta y D. Vicente Sorribes Santamaría.
Cancerología	Dres. D. Antonio Llombart Rodríguez, D. Vicente Sanchis Bayarri y D. Vicente Alcober Coloma.
Geriatría	Dres. D. Manuel Beltrán Báguena, D. Rafael Alcalá Santaella y D. Emilio Alcalá Llorente.
Endocrinología	Dres. D. Vicente Belloch Montesinos, D. Francisco Bonilla Martí y D. Bernardo Vila Ochando.
Patología del Recién Nacido	Dres. D. Dámaso Rodrigo Pérez, D. Francisco Bonilla Martí y D. Julián Deluc Taléns.
Urología	Dres. D. Rafael Alcalá Santaella, D. Carlos Carbonell Antolí y D. Manuel Montesinos Sánchez.
Protozoología	Dres. D. Antonio Llombart Rodríguez, D. Vicente Sanchis Bayarri y D. Andrés García Martínez.
Practicantes primer curso	Dres. D. José Esteller Luengo, D. Rafael Campos Filloi y D. Manuel Montesinos Sánchez.
Practicantes segundo curso	Dres. D. Francisco Bonilla Martí, D. Rafael Campos Filloi y D. José Tomás López-Trigo.
Matronas primero y segundo curso.	Dres. D. Dámaso Rodrigo Pérez, D. Francisco Bonilla Martí y D. Ignacio Martí Alvarez-Ossorio.
Ingreso para Practicantes y Matronas	Dres. D. Pablo Alvarez Rubiano, por Filosofía y Letras, D. José Beltrán, por Ciencias y D. Rafael Campos Filloi, por Medicina.

TRIBUNALES PARA LA LICENCIATURA POR ORDEN DE ANTIGÜEDAD ESCALAFONAL, distribuidos según los grupos acordados en junta de Facultad del 26 de octubre de 1954.

- TRIBUNAL 1.—Dres. D. Manuel Beltrán Báguena, D. Jesús Basterra Santa-Cruz y D. José Esteller Luengo.
- TRIBUNAL 2.—Dres. D. Miguel Carmona Villarta, D. Rafael Bartual Vicens y D. Román Alberca Lorente.
- TRIBUNAL 3.—Dres. D. José García-Blanco Oyarzábal, D. Manuel Valdés y D. José Gascó Pascual.

V.º B.º:
EL DECANO,

Valencia, 26 de marzo de 1955.
EL SECRETARIO DE LA FACULTAD,



[Handwritten signature]

[Handwritten signature]

Aprobado:

EL RECTOR DE LA UNIVERSIDAD,



[Handwritten signature]

DIARIO DE LA
FACULTAD DE MEDICINA

DIARIO DE LA FACULTAD DE MEDICINA

LUNES 4 DE OCTUBRE DE 1954

Se celebró en la Universidad Literaria la solemne apertura del Curso Académico 1954-55. La Misa del Espíritu Santo se ofició en la Capilla de nuestro primer centro docente, a la que concurrieron las Autoridades Académicas presididas por el Magnífico y Excmo. Señor Rector, con asistencia de muchos Catedráticos de las distintas Facultades y numerosos alumnos.

A las doce en punto, en el Paraninfo atestado de alumnos y con asistencia de las Autoridades locales y académicas, comenzó el solemne acto, estando el discurso inaugural a cargo del Catedrático de la Facultad de Medicina, Dr. D. Dámaso Rodrigo Pérez, que dió lectura a un magistral trabajo sobre el tema «Estado actual del tratamiento de la poliomielitis infantil», que fué muy celebrado. El Secretario general de la Universidad, Profesor D. José Viñas Mey, leyó la relación de los alumnos que obtuvieron los Premios Extraordinarios de la Licenciatura en las distintas Facultades en el pasado Curso de 1953-54. A continuación, el Magnífico y Excmo. Sr. Rector D. José Corts y Grau pronunció un breve discurso en el que al final, en nombre de S. E. el Jefe del Estado, Generalísimo Franco, declaró abierto el Curso de 1954-55.

LUNES 18 DE OCTUBRE

*Festividad del Patrón de la Facultad San Lucas,
Evangelista y Médico*

A las once de la mañana, en la Capilla de la nueva Facultad de Medicina, se ofició una Misa con plática por el Profesor de Religión Rvdo. Dr. D. José Janini, a la que asistieron el Ilmo. Sr. Decano y muchos Catedráticos y alumnos.

A las siete de la tarde de dicho día, con asistencia del Magnífico

y Excmo. Sr.^o Rector Dr. D. José Corts Grau, del Ilmo. Sr. Decano Dr. D. Juan José Barcia Goyanes y de todos los Catedráticos de la Facultad y una multitud de alumnos que llenaba materialmente el vestíbulo de la nueva Facultad de Medicina, se procedió por el Señor Rector a descubrir un busto que como homenaje al ilustre sabio Ramón y Cajal se colocó en el rellano de la escalera principal de la misma, cumpliendo así el acuerdo tomado por la Junta de Facultad para conmemorar que el famoso histólogo fué Catedrático de Anatomía en esta Escuela de Medicina cuando alcanzó su Cátedra en 1834, Cátedra que profesó en Valencia hasta 1887.

En medio de un gran entusiasmo y al son de las vibrantes notas del Himno Nacional interpretado brillantemente por la Tuna Escolar de la Facultad, el Sr. Rector descubrió el magnífico busto en bronce, obra del Profesor de Escultura de nuestra Escuela de Bellas Artes, D. Enrique Giner Canet. Las alumnas de la Facultad, ataviadas unas con ricos trajes de nuestra región y otras con trajes regionales de Navarra (Cajal nació en Petilla de Aragón, provincia de Navarra) arrojaban flores en nuestros jardines mientras sonaban los aplausos de los escolares. Finalmente el ilustrísimo señor Decano pronunció un breve discurso.

Luego, en el aula de Anatomía pronunció una documentada conferencia sobre el tema: «Alteraciones metabólicas postoperatorias», el catedrático de Patología Quirúrgica doctor don Carlos Carbonell, que fué ovacionado al final de su magistral lección.

Después de la conferencia del profesor Carbonell Antolí, el señor rector, el señor decano, profesores y alumnos se trasladaron al local que ocupa la Biblioteca recién instalada para los alumnos de los dos primeros cursos, inaugurándose oficialmente esta dependencia, en la que figuran colecciones de obras en relación con las enseñanzas que se profesan actualmente en la nueva Facultad.

Como homenaje al Dr. Cajal los alumnos del segundo curso, señores Peris Mora y Borrajo Guadarrama, eficazmente secundados por un grupo de alumnas, entre las cuales figuraban las señoritas Ramis de Ayreflor, hermanas Fabregat Silvestre y Aguilar Romo de Oca, señoritas María Ripoll, Magda Domingo y Purificación Arvez, construyeron un artístico tapiz de flor natural de dieciséis metros

cuadrados que representaba el sello de la Facultad de Medicina con la imagen de la Virgen de la Sabiduría y los escudos de España, del Papa Alejandro VI y de Valencia, que reproducimos en la información gráfica, demostrando tanto los alumnos como las alumnas poseer dotes artísticas que no desmerecen de las de los artistas que confeccionan estos tapices de flor que Valencia admira todos los años en la fachada de la Basílica de la Virgen de los Desamparados en las fiestas patronales.

Al igual que en años anteriores, el Profesorado, como final de todos los actos, se reunió en una cena de hermandad en el Restaurante de los Jardines del Real.

SÁBADO 30 DE OCTUBRE

Cátedra de Patología General

M. Caballero Caballer: «Leptospirosis» (con presentación de dos enfermos)

P. Sosa Arnau y J. J. Martínez Cuesta: «Cirrosis colangiogena.»

E. López Botet: «Progenie heredolúetica.»

Prof. Carmena Villarta: «Enfermo con melenas, sin historia digestiva; diagnóstico diferencial.»

Se hizo pública la siguiente nota: No se harán más anuncios en la prensa. A quienes interese conocer los temas deberán informarse por teléfono llamando al Servicio de Patología General los jueves o viernes de cada semana.

Las sesiones se celebrarán todos los sábados a las once horas.

SÁBADO 13 DE NOVIEMBRE

Cátedra de Obstetricia y Ginecología

Prof. Bonilla Martí: «Síndrome de Shechan».

MIÉRCOLES 24 DE NOVIEMBRE

Sesiones conjuntas del Servicio de Neurología del Hospital Provincial y del Instituto Psiquiátrico del P. Jofré

A las diecinueve treinta, en el Dispensario de Neurología del Hospital Provincial se presentaron las siguientes comunicaciones:

Drs. Giménez Espinosa y Rodríguez Martínez: «Consideraciones sobre un caso de distonía de torsión».

P. Malabia Navarro: «Consideraciones acerca de un caso de parafrenia».

SÁBADO 27 DE NOVIEMBRE

Cátedra de Obstetricia y Ginecología

M. Galbis Pascual: «Penicilina oral en las infecciones obstétrico-ginecológicas».

SÁBADO 4 DE DICIEMBRE

Cátedra de Obstetricia y Ginecología

V. Salvatierra Mateu: «La hemoaglutinación de Middlebrook en el diagnóstico de la tuberculosis genital femenina».

L. Marco Ahuir: «La hemoaglutinación de Middlebrook».

SÁBADO 11 DE DICIEMBRE

Cátedra de Obstetricia y Ginecología

Prof. Bonilla Martí: «Aplasia genital. Mucocele por estimulación estrogénica».

SÁBADO 8 DE ENERO DE 1955

Cátedra de Obstetricia y Ginecología

Convocatoria de dos Cursos Extraordinarios para Graduados, cuyas fechas serán:

1.º—VII Curso de Obstetricia de urgencia, del 28 de febrero al 5 de marzo de 1955.

Número de plazas, diez. Derechos de matrícula, 250 pesetas. Se concederá Diploma de Asistencia.

2.º—I Curso de Actualización Obstétrica, del 9 al 14 de mayo de 1955.

Número de plazas, veinte. Derechos matrícula, 250 pesetas. Se concede Diploma de Asistencia.

PROGRAMAS:

VII *Cursillo de Obstetricia de urgencia para graduados*

Conferencias:

- 1.^a—Hemorragias en la primera mitad de la gestación.
- 2.^a—Hemorragias en la segunda mitad de la gestación.
- 3.^a—Eclampsia.
- 4.^a—Prolongación del parto de vértice.
- 5.^a—Parto en presentación de nalgas.
- 6.^a—Presentación de hombro.
- 7.^a—Parto gemelar.
- 8.^a—Estrechez pélvica y prueba de parto.
- 9.^a—Asfixia fetal.
- 10.^a—Patología del recién nacido a término y prematuro.
- 11.^a—Hemorragias del alumbramiento.
- 12.^a—Choque obstétrico.

Todos los días se discutirán y presentarán historias clínicas en plan de Seminario. Prácticas sobre: Asistencia al parto; anestesia y analgesia obstétricas; fórceps; versión; perineorrafia; taponamiento útero-vaginal.

I *Cursillo de Actualización Obstétrica*

Conferencias:

- 1.^a—«Aborto habitual». Prof. Bonilla Martí.
- 2.^a—«Parto prematuro». Dr. M. Galbis Pascual.
- 3.^a—«Parto retardado». Dr. I. Martí Alvarez-Ossorio.
- 4.^a—«Inducción del parto». Dr. V. Salvatierra Mateu.
- 5.^a—«Cardiopatías y embarazo». Dr. L. Alfaro Martínez.
- 6.^a—«Enfermedades parasitarias en el embarazo». Prof. Bonilla Martí.
- 7.^a—«Apoplejía útero-placentaria y afibrinogenia». Dr. I. Martí Alvarez-Ossorio.
- 8.^a—«Trombosis en Obstetricia». Dr. V. Salvatierra Mateu.
- 9.^a—«Tratamientos actuales de la eclampsia». Dr. M. Galbis Pascual.
- 10.^a—«Hiperemesis gravídica». Prof. Bonilla Martí.

11.^a—«Incompatibilidad sanguínea feto-materna». Dr. M. Mata de la Campa y Prof. Bonilla Martí.

12.^a—«Los antibióticos en la infección puerperal». Dr. V. Salvatierra Mateu.

Todos los días, Seminario con discusión de historias clínicas. Prácticas sobre: Determinaciones hormonales para el control del embarazo; Colposcopia durante la gestación; Colpocitología; Analgésia obstétrica.

SÁBADO 15 DE ENERO

Cátedra de Obstetricia y Ginecología

B. Alfonso Ferrando: «Incontinencia urinaria por uréter ectópico».

JUEVES 20 DE ENERO

Cátedras de Patología Médica y Anatomía Patológica

Profesores Valdés Ruiz y Llombart Rodríguez: «Los efectos del tratamiento por gas mostaza en neoplasias linfáticas malignas».

SÁBADO 29 DE ENERO

Cátedra de Obstetricia y Ginecología

I. Martí Alvarez-Ossorio: «Afibrinopenias en Obstetricia».

MIÉRCOLES 2 DE FEBRERO

Servicio religioso

Con el ritual acostumbrado ofició el reverendo P. Janini la bendición de las candelas y a continuación se organizó una procesión que recorrió el vestíbulo de la Facultad nueva, concurriendo a este acto el ilustrísimo señor Decano, Profesores y los alumnos de los dos primeros cursos.

SÁBADO 5 DE FEBRERO

Cátedras de Farmacología y Anatomía Patológica

Profesores Belloch Montesinos y Llombart Rodríguez: «Granulias cancerosas».

Cátedra de Obstetricia y Ginecología

S. Monmeneu Damiá: «Un caso de tecoma de ovario».

F. Aguiló Subiza: «Miomias calcificados».

SÁBADO 19 DE FEBRERO

Cátedra de Obstetricia y Ginecología

V. Salvatierra Mateu: «Empleo de la isoniazida en enfermas ginecológicas no tuberculosas».

MIÉRCOLES 23 DE FEBRERO

Servicio religioso

En la Capilla de la Facultad nueva el profesor de Religión, don José Janini, impuso la ceniza al Sr. Decano, Profesores, alumnos de los primeros cursos y personal de la Secretaría y subalterno.

SÁBADO 26 DE FEBRERO

Cátedra de Obstetricia y Ginecología

V. Salvatierra Mateu: «Dos casos presuntos de síndrome de Stein-Löwenthal».

Bonilla Martí: «Descamación prolongada del endometrio».

LUNES 28 DE FEBRERO

Cátedra de Farmacología y Terapéutica

Invitado por esta Cátedra, pronunció una conferencia el Dr. S. Pérez Modrego, de Madrid, sobre: «Los isótopos radiactivos en Medicina». Se proyectó una película en colores sobre: «Aplicaciones clínicas de los isótopos radiactivos».

La sesión se celebró en el edificio nuevo de la Facultad de Medicina.

MIÉRCOLES 9 DE MARZO

Sesiones conjuntas del Servicio de Neurología del Hospital Provincial y del Instituto Psiquiátrico del P. Jofré

Señores ponentes de las comunicaciones:

Don Amado Domingo Ballester, don Ricardo Vega Cuadrado, don Juan Alcaraz Esteban y el becario don Leandro Ródenas Bonet.

SÁBADO 12 DE MARZO

Cátedra de Patología Quirúrgica B

«Lobectomía por abscesos de pulmón.»

«Lobectomía por tuberculosis pulmonar.»

Intervención de los Drs. Romero Conesa, Guallar Segarra, Cano Ivorra y Gómez-Ferrer Bayo (F.)

SÁBADO 12 DE MARZO

Cátedra de Obstetricia y Ginecología

R. Bágüena Candela: «Tratamiento médico actual de la cardiopata gestante».

MIÉRCOLES 23 DE MARZO

Sesiones conjuntas del Servicio de Neurología del Hospital Provincial y del Sanatorio Psiquiátrico del P. Jofré

1.º—Presentación de enfermos por los Drs. Domingo Ballester, Vega Cuadrado, Alcaraz Esteban y el becario señor Ródenas Bonet.

2.º—Drs. J. Espín Herrero y J. L. Barcia Salorio: «Tuberculoma de cerebro» (presentación de una enferma operada).

SÁBADO 2 DE ABRIL

Sesiones clínicas conjuntas de las Cátedras de Patología Quirúrgica A y Anatomía Patológica

Exposición de las siguientes comunicaciones por los Profesores J. Gascó Pascual y Llombart Rodríguez:

1.º—«Granuloma intestinal simulando tumor maligno de íleo».

2.º—«Cáncer gástrico muco-erosivo de Gutmann».

SÁBADO 16 DE ABRIL

Cátedra de Patología Quirúrgica A

F. Carbonell Romero: «El valor del método de Pribam y de la colangiología postoperatoria».

J. Gascó y D. Gil Novergues: «Nefrectomía parcial en riñón supernumerario».

J. Gascó: «Algunos de los problemas diagnósticos que plantean las litiasis ureterales».

MIÉRCOLES 21 DE ABRIL

Sesiones conjuntas del Servicio de Neurología del Hospital Provincial y del Sanatorio Psiquiátrico del P. Jofré

P. Malabia Navarro: «Psicopatogenia de los delirios».

JUEVES 28 DE ABRIL

Cátedra de Patología Quirúrgica A

J. Gascó y V. Alcober: «Estenosis de íleon por granuloma».

J. Gascó, F. García Guijarro y Prof. Llombart: «El cáncer gástrico erosivo de marcha lenta de Gütman».

SÁBADO 7 DE MAYO

Seminario Anatómico-Clínico de las Cátedras de Patología Quirúrgica B y Anatomía Patológica

Revisión anatómica de casos quirúrgicos de interés.

SÁBADO 21 DE MAYO

Cátedra de Patología General

Última sesión del presente curso académico:

Exposición por el doctor J. Bigné Pertegaz de sus investigaciones en la Clínica Médica de Basilea (Prof. Staub), sirviéndose de albúminas radiactivas, sobre:

«Los depósitos de sangre en el hombre».

«La patogenia del síndrome nefrótico».

«Una nueva modalidad de circulografía fotoeléctrica».

Cátedra de Pediatría

Convocatoria del Curso monográfico sobre Patología de la Nutrición del Lactante

A cargo del Prof. Adjunto Dr. don Julián Deluc Talens, con la colaboración del personal facultativo de la Clínica; será de quince días de duración, comenzando el día 27 de junio con un horario de nueve a once horas, en la Clínica Universitaria Infantil de esta Facultad de Medicina. Al final de curso se entregará un Diploma de Asistencia.

MIÉRCOLES 25 DE MAYO

Servicio de Neurología del Hospital Provincial

W. Calvo y J. L. Barcia Salorio: «Meningiomas quísticos» (con presentación de enfermos).

6 DE JUNIO

Cátedra de Anatomía y Técnica A

Inauguración del Museo Iconográfico (véase la referencia en la labor de dicha Cátedra).

INFORMACION GRAFICA

EN LA FESTIVIDAD
DE SAN LUCAS

HOMENAJE A
RAMON Y CAJAL



Las estudiantes de Medicina con sus trajes típicos de valenciana y de navarra, ofrendan sus flores al busto del Maestro. Un tapiz de flores confeccionado por los alumnos. El señor Decano de la Facultad de Medicina, en su discurso de ofrecimiento del homenaje a Cajal.

El Dr. D. Francisco Gomar Guarner, que alcanzó por oposición la Cátedra de Patología Quirúrgica de la Facultad de Medicina de Sevilla (1955).



Brillante alumno de nuestra Facultad de Medicina, donde desempeñó los cargos de Ayudante de Clases Prácticas y de Profesor Adjunto de Patología Quirúrgica.




Presidencia del banquete que ofreció el Profesorado de la Facultad de Medicina de Valencia al Dr. Gomar Guarner, con motivo de haber obtenido la Cátedra de Patología Quirúrgica de Sevilla.

NUEVOS PROFESORES ADJUNTOS, POR OPOSICION, DE LA FACULTAD
DE MEDICINA DE VALENCIA



DR. D. JOSÉ VIÑA GINER
Profesor Adjunto de la Cátedra de
Fisiología especial.



DR. D. JOSÉ CANO IVORRA
Profesor Adjunto de la Cátedra de
Patología Quirúrgica B.

LA JUBILACION
DE
UN PROFESOR
DE
ESTA FACULTAD

DOCTOR D. RAFAEL
CAMPOS FILLOL


Profesor Auxiliar
Numerario (1912-
1954) y Secretario de
la Facultad de Me-
dicina de Valencia,
jubilado al cumplir
la edad reglamenta-
ria el 24 de octubre
de 1954.

La Facultad acordó
rendirle un homena-
je en reconocimiento
de su meritisima
labor.

Retrato al óleo del
laureado artista va-
lenciano Ricardo
Verde.




UN MUSEO ICONOGRAFICO DE ANATOMIA



Inauguración oficial del Museo Iconográfico de la Cátedra de Anatomía A, por el Ilmo. Sr. Decano Dr. Barcia Goyanes. El Catedrático de la asignatura Dr. Alcalá Santaella pronunciando el discurso de ofrecimiento.

CONFERENCIANTES ILUSTRES



Los doctores Castro, Rodríguez Arias, Carbonell y Artigas, al iniciar las conferencias que el segundo y el cuarto dieron en la Cátedra de Patología Quirúrgica del Profesor Carbonell Antolí.

LA FESTIVIDAD DE SAN LUCAS, PATRON DE LA FACULTAD
DE MEDICINA DE VALENCIA



Estampa de San Lucas, Médico y Evangelista, reproducción de un cuadro, existente en el Colegio del Patriarca de Valencia, atribuido al pintor valenciano V. Navarro, «El Mudo».

6



La Adoración de los Pastores, cuadro del Greco, del Museo del Colegio del Patriarca de Valencia.

Navidad circulado por la Facultad de Medicina de Valencia en las Fiestas de Navidad y Año Nuevo (1954-1955).

C A T E D R A S

CATEDRA DE ANATOMIA DESCRIPTIVA Y TOPOGRAFICA Y TECNICA ANATOMICA A

PERSONAL

Catedrático.	Prof. Dr. D. RAFAEL ALCALÁ SANTAELLA.
Profesor Adjunto.	Dr. D. MANUEL MONTESINOS SÁNCHEZ.
Ayudantes de Clases Prácticas.	Dr. D. FERNANDO PRÓSPER MONFORT.
	Dr. D. FELIPE ALCALÁ-SANTAELLA NÚÑEZ.
Médico Interno.	Dr. D. EMILIO OLMEDA SEVILLA (interino).
Ayudante de Clases Prácticas.	
Supernumerario.	Dr. D. VICENTE SANSANO PEÑA.
Alumno Interno Numerario.	D. RAFAEL TORREGROSA ZORRAQUINO.
Enfermera Numeraria.	Srta. M. ^a DEL CARMEN CANÓS LÓPEZ.

HORARIO DE CLASES

Clases teóricas: Diaria de diez a once horas. Local: Aula núm. 1.

Clases Prácticas: Diaria de ocho a diez horas. Local: Sala de Disección.

TRABAJOS DE LABORATORIO

Tres series embriológicas de embriones de conejo y pollo de cuarenta y ocho horas y cuatro días, respectivamente.

Una serie de embrión humano de doce semanas, para el archivo del Laboratorio.

PUBLICACIONES

R. Alcalá Santaella: «Contribución al conocimiento de la anatomía del cuello de la vejiga». *Archivo Español de Morfología*, número 41, 1955, Valencia.

Confección de dos cuadros murales de 2'5 por 1'50 mts., conteniendo la visión microscópica de treinta y seis cortes de una serie de embrión de pollo de treinta y siete horas y cincuenta horas, para el estudio de la Embriología, hechas por los alumnos del Laboratorio.

Confección de catorce cuadros murales comprendiendo la Osteología, Artrología y Miología, que completarán el Museo Iconográfico.

El día 6 de junio, con la presencia del señor Decano de la Facultad de Medicina y todo el personal de la enseñanza anatómica, al cumplirse los veinticinco años de Catedrático del Profesor Alcalá Santaella, se colocó una placa, homenaje de los alumnos y personal de Laboratorio, y se inauguró el Museo Iconográfico de la Cátedra A de Anatomía, que regenta el Prof. Alcalá Santaella, y que consta de 85 cuadros murales, hechos durante un período de tres años, por los alumnos con vocación y condiciones artísticas, seleccionados previamente mediante un concurso convocado por el Profesor de la asignatura.

Este Museo Iconográfico se emplea diariamente para las explicaciones de Cátedra y constará, con el tiempo, de toda la parte gráfica útil de anatomía y de cuadros murales reproduciendo cortes microscópicos a gran tamaño de las series embriológicas coleccionadas en el Laboratorio.

En la fotografía que se publica en la información gráfica se puede apreciar el aspecto de este Museo el día de su inauguración, presidida por el señor Decano de la Facultad de Medicina.

CATEDRA DE ANATOMIA DESCRIPTIVA Y TOPOGRAFICA Y TECNICA ANATOMICA B

PERSONAL

Catedrático	Prof. Dr. D. J. J. BARCIA GOYANES.
Profesor Agregado encargado de curso	Dr. D. J. MONCAYO MARQUÉS.
Ayudantes de Clases Prácti- cas	D. R. CALABUIG CAMPOS. Dr. D. W. CALVO GARRA.
Alumno Interno	D. F. PALLARDÓ SALCEDO.

LABOR DIDACTICA

Clases teóricas: Martes, miércoles, jueves y viernes, de ocho a nueve horas.

Clases prácticas: Lunes y sábados, de ocho a nueve horas.

Técnica anatómica: Diaria, de nueve a once de la mañana, bajo la dirección del Dr. Moncayo, en la Sa^a de Disección.

PUBLICACIONES

Se han publicado los números 41, 42 y 43 de *Archivo Español de Morfología*, así como el V suplemento de la citada revista, constituido por la monografía del Dr. Calvo Garra «Tumores encéfalo-medulares. Estudio morfológico y biológico».

Además del curso normal, esta Cátedra ha realizado trabajos en relación con la Sección de Neurología del Consejo Superior de Investigaciones Científicas. (Véase página correspondiente.)

CATEDRA DE HISTOLOGIA Y TECNICA MICROGRAFICA

PERSONAL

Catedrático	Prof. Dr. D. ANTONIO LLOMBART RODRÍGUEZ.
Profesor Adjunto	Dr. D. VICENTE ALCOBER COLOMA.
Ayudante de Clases Prácticas.	Dr. D. ENRIQUE FORNES PERIS.
Médico Interno	Dr. D. FRANCISCO BROSETA CASANÍ.
Alumno Interno	D. DOMINGO ESPINÓS PÉREZ.
Alumno Interno Supernumero	D. ANGEL JUAN MARCOS.
Preparadora	Srta. RAMONA RAGA COSTA.

HORARIO DE CLASES TEORICAS Y PRACTICAS

Clases teóricas (dos cuatrimestres): De doce a trece horas, los lunes, miércoles y viernes.

Clases prácticas: Los sábados, de cuatro a siete de la tarde.

LABOR DIDACTICA

La enseñanza ha conseguido una serie de progresos sobre los cursos anteriores, consecuencia de la mayor disponibilidad de microscopios y la ayuda tenaz y desinteresada del personal colaborador. La adjunta lista de preparados microscópicos estudiados en las clases prácticas, demuestran lo indicado; ello ha permitido efectuar exámenes prácticos eliminatorios, pudiendo comprobarse, a través de esta prueba, la formación escolar.

Los alumnos, además de realizar un examen parcial a mediados de curso y uno escrito al final, fueron preguntados en el práctico sobre grupos de preparaciones microscópicas; de tal modo, que en la prueba se conjugaban sus conocimientos teóricos con los prácticos adquiridos; el relativo rigor de la prueba de exámenes se ha reflejado en los porcentajes de aprobados, que lo fué del 28'58 por 100 sobre un número total de 175 (145 oficiales y 30 libres). Los alumnos

oficiales demostraron una mayor formación, puesto que, de los 30 libres matriculados, sólo uno pudo aprobar la asignatura.

A continuación transcribimos el plan de prácticas de trabajos de laboratorio y microscópicos:

PRACTICAS DE TECNICA DE LABORATORIO Y PARTE GENERAL

- 1.—Manejo del microscopio.
- 2.—Cortes de congelación.
- 3.—Técnica de inclusión por parafina.
- 4.—Técnica de tinción por hematoxilina y eosina.
- 5.—Estudio microscópico de la circulación sanguínea (mesenterio de rana).
- 6.—Estudio de los seres unicelulares. Protozoos.
- 7.—Visión de espermatozoides y óvulos del erizo de mar.

PRACTICAS DE MICROSCOPIA

Células vistas sin artificio de tinción:

- 8.—Células pigmentarias. Piel rana.
- 9.—Elementos formes de la sangre vistos en mesenterio rana.
- 10.—Óvulos y espermatozoides en el erizo de mar.

Mitocondrias:

- 11.—Hígado. Heidenhain.
- 12.—Riñón. Heidenhain.

Aparato de Golgi:

- 13.—Cerebro de rata.

Granos de secreción:

- 14.—Glándula submaxilar humana.

Glucógeno:

- 15.—Hígado de rata.
- 16.—Gliofibrillas.
- 17.—Neurofibrillas.

Miofibrillas:

18.—Corazón de rana teñido por Heidenhain.

Epitelios:

19.—Intestino de rana. Mucicarmín.

20.—Intestino de rana. H. E.

21.—Esófago de conejo.

22.—Faringe de rana.

23.—Uréter de perro.

24.—Piel humana.

Glándulas:

25.—Piel de labio. Glándulas sebáceas.

26.—Intestino de rana, mucicarmín, células caliciformes.

27.—Piel de rana.

28.—Submaxilar humana.

29.—Páncreas.

30.—Próstata de viejo.

31.—Intestino delgado de perro.

Tejido conjuntivo:

32.—Fibras elásticas en aorta.

33.—Ligamento cervical posterior de oveja.

34.—Fibras conjuntivo-elásticas.

35.—Cordón umbilical.

36.—Aponeurosis femoral de rana.

37.—Células del tejido conjuntivo.

Tejido cartilaginoso:

38.—Cartílago hialino.

39.—Nódulo sesamoideo del tendón de Aquiles.

40.—Cartílago de lagarto.

41.—Tejido adiposo.

Tejido óseo:

42.—Osteogénesis. Hueso de embrión.

Tejido muscular:

- 43.—Músculo de lengua de perro. Heindenhain.
- 44.—Músculo de lengua de perro. H. E.
- 45.—Lengua de rana.
- 46.—Corazón de rana.
- 47.—Músculo uterino.
- 48.—Músculo en fase embrionaria.

Sistema nervioso:

- 49.—Lóbulo occipital humano.
- 50.—Lóbulo frontal humano.
- 51.—Cerebelo humano.
- 52.—Cerebro de perro.
- 53.—Medula espinal.
- 54.—Ganglios raquídeos.
- 55.—Microglía.
- 56.—Oligodendroglía.

Digestivo:

- 57.—Región cardíaca.
- 58.—Región pilórica.
- 59.—Intestino delgado.

Glándulas:

- 60.—Submaxilar humana.
- 61.—Páncreas.

Vasos sanguíneos:

- 62.—Tipo muscular.
- 63.—Tipo elástico.
- 64.—Venas.
- 65.—Capilares.

Glándula hepática:

- 66.—Hígado de perro. Heindenhain.
- 67.—Hígado de perro. H. E.

Riñón:

- 68.—Riñón de perro. Heindenhain.
- 69.—Riñón de perro. H. E.
- 70.—Uréter de perro.

Organos linfoides y hemolinfoides:

- 71.—Ganglios linfáticos.
- 72.—Bazo.
- 73.—Ovario de coneja.

Esta extensa lista de materia estudiada es aún capaz de perfección, siendo éste nuestro propósito para años sucesivos, atendido que la Histología como ciencia morfológica necesita proporcionarle al estudiante medios para el conocimiento personal y directo de las estructuras microscópicas.

La labor científica se relata en la Cátedra de Anatomía Patológica.

CATEDRA DE FISIOLOGIA GENERAL Y QUIMICA FISIOLÓGICA

PERSONAL

Catedrático.	Prof. Dr. D. JOSÉ GARCÍA-BLANCO OYARZÁBAL.
Profesor Adjunto.	Dr. D. TOMÁS ALCOBER COLOMA.
Ayudante de Clases Prácticas.	Dr. D. MANUEL GONZÁLEZ REY.
Médico Interno.	D. JUAN VILLAR PALASÍ.
Alumno Interno Numerario ...	D. FEDERICO WELSCH STADE.
Alumnos Internos Supernu- merarios.	D. JOSÉ PÉREZ SIMÓ. D. JUAN FABREGAT DE FRANCIA.
Preparador.	D. RAFAEL CARBONELL RUBERT.
Enfermera.	Srta. AMPARO TOMÁS POLO.
Mozo de Laboratorio.	D. SERAFÍN CONEJOS VERES.

Clases teóricas: lunes, martes, miércoles y jueves, de doce a trece horas.

Clases prácticas: viernes y sábados a la misma hora.

LABOR DIDACTICA

En las clases teóricas se ha explicado totalmente el programa correspondiente a la asignatura. En las clases prácticas se han realizado en distribución de cuatro alumnos por mesa una treintena de prácticas correspondientes a ósmosis, tensión superficial, estado coloidal, concentración de hidrogeniones, glúcidos, lípidos, prótidos, fermentos, vitaminas, hormonas, sangre y metabolismo.

En el mes de mayo los alumnos han resuelto problemas de laboratorio que han tenido carácter de ejercicio eliminatorio.

LABOR ACADEMICA DURANTE EL CURSO

Prosiguen los trabajos de investigación en la Sección de Fisiología General del Consejo Superior de Investigaciones Científicas que dirige el Dr. don José García-Blanco Oyarzábal en la que colaboran los Ayudantes de Sección don Manuel Solsona Muñoz y el Dr. don José Viña Giner y los becarios Drs. don Manuel González

Rey, don Vicente Antón Vilanova y la Srta. Ana María Pascual-Leone y don Juan Villar Palasí.

También esta Sección ha colaborado con la Cátedra de Química Orgánica, que dirige el Prof. Dr. don José María Viguera Lobo, sobre acción hipoglucemiante de extractos vegetales (centáurea).

TRABAJOS PUBLICADOS O EN VIAS DE PUBLICACION

J. García-Blanco y A. Pascual-Leone: «La reducción del ácido crómico en solución sulfúrica por los diversos aminoácidos naturales».

J. García-Blanco y A. M. Pascual-Leone: «Diferenciación de algunos aminoácidos naturales por su capacidad reductora del ácido vanádico o sal de vanadilo».

J. García-Blanco y A. M. Pascual-Leone: «Determinación del curso de la proteólisis por la reducción del ácido vanádico».

J. García-Blanco y M. González Rey: «Estudio comparado de la acción tóxica de la tiurea en cinco especies animales».

M. González Rey: «Acción de aminas simpático-miméticas sobre la esperminación en la rana».

J. Viña y V. Antón: «Estudio de la acción presora del dietil-amino-etoxi-4-difeniletieno».

J. Viña y V. Antón: «Degradación del ácido monobromoacético por cortes de hígado».

V. Antón: «Diferencias en el mecanismo hipotensor de la acetilcolina y colina».

M. Solsona: «Determinación química de cetosteroides, andrógenos y estrógenos en la orina de sujetos normales».

CATEDRA DE FISIOLOGIA ESPECIAL Y DESCRIPTIVA

PERSONAL

Catedrático.	Prof. Dr. D. JOSÉ GARCÍA-BLANCO OYARZÁBAL.
Profesor Adjunto.	Dr. D. JOSÉ VIÑA GINER.
Ayudante de Clases Prácticas.	Dr. D. VICENTE ANTÓN VILANOVA.
Médico Interno.	D. JUAN VILLAR PALASÍ.
Alumno Interno Numerario ...	D. FEDERICO WELSCH STADE.
Alumnos Internos Supernu- merarios	{ D. JOSÉ BENAVENTE PLA. D. RAMIRO CALATAYUD CENDRA.
Preparador.	D. RAFAEL CARBONELL RUBERT.
Enfermera.	Srta. AMPARO TOMÁS POLO.
Mozo de Laboratorio.	D. SERAFÍN CONEJOS VERES.

Clases teóricas: lunes, martes, miércoles y jueves, de once a doce horas.
Clases prácticas: viernes y sábados a la misma hora.

LABOR DIDACTICA

En las clases teóricas se ha explicado totalmente el programa correspondiente a la asignatura.

En las clases prácticas se han realizado los siguientes trabajos sobre:

Aparato Digestivo.—Análisis de jugo gástrico, jugo pancreático y bilis. Experimento de digestión artificial. Inscripción gráfica de los movimientos del intestino aislado de conejo.

Sangre.—Obtención de sangre. Recuento de leucocitos. Fórmula leucocitaria. Recuento de hematíes. Determinación de la cantidad de hemoglobina. Valor globular. Volúmenes relativos de plasma y hematíes; hematócrito. Espectroscopia. Grupos sanguíneos. Resistencia globular. Coagulación sanguínea y factores que la modifican. Tiempo de coagulación. Tiempo de sangría. Fragilidad capilar. Determinación de proteinemia total, glucemia y nitrógeno no proteico.

Aparato respiratorio.—Inspección. Percusión. Auscultación. Neumografía. Espirometría. Espirografía. Respiración artificial. Experimento de Donders.

Metabolismo Total y Energético.—Determinación del metabolismo de base con el aparato de Knipping.

Aparato Circulatorio.—Corazón *in situ* del perro. Corazón suspendido de Engelmann. Corazón de Strauss. Corazón de Langerdorff. Ligaduras de Stannius. Examen de la circulación en la membrana interdigital de la rana. Determinación directa (cruenta) de la presión arterial en el perro. Acción sobre la presión arterial de la estimulación de varios nervios y de la inyección de sustancias presoras. Inspección, palpación, percusión y auscultación cardíacas del hombre. Esfigmografía. Determinación de la presión arterial en el hombre. Electrocardiografía.

Aparato urinario.—Determinación de la densidad y reacción urinarias. Demostración de la presencia de albúmina, glucosa, sangre, pigmentos biliares, ácidos biliares, cuerpos cetónicos y pigmentos. Examen del sedimento urinario. Determinación en la orina de la concentración de hidrogeniones, acidez total, nitrógeno total y cloruros. Pruebas de concentración y dilución de Volhard.

Músculo y nervio.—Preparación neuromuscular. Miograma. Ergografía.

Sistema Nervioso Central.—Decapitación en la rana. Leyes de Pflüger. Exploración de reflejos en el hombre.

Sentidos.—Exploración de las sensibilidades táctil, térmica y profunda. Determinación de la agudeza visual. Campo visual. Examen de fondo de ojo. Pruebas de la audición con diapasón, pruebas de Weber y Rinne. Oftalmometría con el aparato de Elsberg. Topografía de la sensibilidad gustativa.

TRABAJOS PRACTICOS RESTRINGIDOS

A un reducido grupo de alumnos, en horas extraordinarias se les ha instruído en las técnicas más delicadas: fotometría, espectrometría, polarografía, fístulas digestivas, ablación de órganos, aislamiento y preparaciones orgánicas, etc.

TESIS DOCTORALES

Durante el año escolar 1954-1955 están en cursos de preparación las tesis doctorales siguientes:

A. M. Pascual-Leone: «Regulación hormonal del glucógeno hepático».

José Ardáiz Solchaga: «Mecanismo de la acción tóxica del ácido bromacético» (en colaboración con la Cátedra de Histología).

Enrique Frexes Gordillo: «Influencia del sistema parasimpático en las hipotensiones experimentales».

CATEDRA DE MICROBIOLOGIA MEDICA

PERSONAL

Catedrático	Prof. Dr. D. VICENTE SANCHIS BAYARRI.
Profesor Adjunto	Dr. D. ANDRÉS GARCÍA MARTÍNEZ.
Ayudantes de Clases Prácticas)	Dr. D. ROBERTO MARCO AHUIR.
Numerarios.)	Dr. D. ENRIQUE TORRELLA GIL.
Médico Interno adscrito al Laboratorio Central de Clínicas.	D. JOSÉ MARÍA MIGUEL BORJA.
Médico Interno adscrito a la Cátedra	<i>Vacante.</i>
Alumno Interno Numerario ...	D. VICENTE SANCHIS BAYARRI VALLANT.
	D. ENRIQUE BERGÓN GUERRA.
	D. SALVADOR CERVERA ENGUIX.
	D. JUAN ESTELLER GALARZA.
	D. ANTONIO FERNÁNDEZ-MOSCOSO SOLANO.
	D. JOSÉ MARÍA GARCÍA SORO.
	D. JOSÉ GIMENO DURÁ.
	D. ANTONIO LLOMBART BOSCH.
	D. FRANCISCO MARCO GRANEL.
	D. LEOPOLDO MORÓDER TOMÁS.
	D. JOAQUÍN MURCIA HERRERO.
	D. JOSÉ PÉREZ SANFÉLIX.
	D. MANUEL QUIXAL GIMÉNEZ.
	D. ANTONIO SÁIZ MARTÍ.
	D. SALVADOR SANCHO RODRÍGUEZ-FORNOS.
	D. JOSÉ TACONS MATEU.
	D. SEVERINO TERUEL PIERA.
	D. VICENTE ZARAGOZÁ ORTS.
Enfermera Interina... ..	D. ^a JULIA SUALDEA CARRASCO.
Moza de limpieza	D. ^a MARÍA ZAPATER ALONSO.

SERVICIOS DE LA CATEDRA

Aparte de la labor docente, la cátedra está encargada del Laboratorio Central de Clínicas, así como del Servicio de Hematología y Hemoterapia, estando al frente del mismo el Dr. D. Roberto Marco

Ahuir, bajo la dirección del Prof. Dr. D. Vicente Sanchis Bayarri y con la colaboración del resto del personal de la cátedra, anteriormente relacionado. El servicio de transfusión de sangre funciona por el sistema de Banco de Sangre, lo que constituye una evidente economía para la Facultad.

HORARIO DE LAS CLASES TEORICAS Y PRACTICAS

Clases teóricas (dos cuatrimestres): Lunes, martes y viernes, de doce a trece horas. Local: Aula núm. 1 de la nueva Facultad de Medicina.

Clases prácticas: Miércoles y jueves, de doce a catorce horas. Local: Laboratorio de la Cátedra.

LABOR DIDACTICA DURANTE EL CURSO

Sesiones teóricas: Se explicó la totalidad del programa que comprende:

- Generalidades: Ocho lecciones.
- Inmunidad: Quince lecciones.
- Anafilaxia y alergia: Dos lecciones.
- Bacteriología: Veintitrés lecciones.
- Micología: Tres lecciones.
- Virología: Doce lecciones.
- Parasitología: Quince lecciones.
- Animales venenosos: Una lección.

Sesiones prácticas: En ellas se han efectuado los siguientes trabajos: Manejo del microscopio y observación sobre fondo oscuro. Siembras en medios de cultivo. Esterilización por filtración. Examen en gota pendiente. Coloraciones simples, por el método de Gram, de gérmenes acidorresistentes, de esporas, de hemoparásitos, etc. Inoculaciones a animales de experimentación y autopsia de los mismos. Homogeneización de esputos. Choque anafiláctico en la cobaya. Pruebas de hemólisis, valoración de alexina, etc. Reacciones de aglutinación, Wassermann, Kahn, Meinicke, Takata-Ara, benjuí y oro coloidal, etc. Investigación de parásitos, huevos y quistes de los mismos en heces. Investigación de hemoparásitos. Examen de pelos y escamas.

TRABAJOS DE SEMINARIO

Treinta sesiones de trabajos de clasificación bacteriológica y parasitológica.

PUBLICACIONES

V. Sanchis Bayarri: «La linfocitosis infecciosa aguda». Comunicación al Symposium Internacional de Enfermedades infecciosas y parasitarias. Messina (Italia), celebrado durante los días 19 a 24 de agosto de 1954.

V. Sanchis Bayarri: «Algunos aspectos sobre el serodiagnóstico del Kala-azar y variaciones de su fórmula leucocitaria». Comunicación al Symposium Internacional de Enfermedades infecciosas y parasitarias celebrado en Messina (Italia) y referido anteriormente.

V. Sanchis Bayarri: «Sobre ciertos caracteres tintóreos del «es-colex» del «Echinococcus granulosus aplicables al diagnóstico parasitológico de los quistes hidatídicos». Comunicación presentada al V Congreso Internacional de Hidatidosis, celebrado en Madrid durante los días 25 al 28 de septiembre de 1954.

V. Sanchis Bayarri: «Propuesta de un método patrón para el serodiagnóstico de la hidatidosis mediante la prueba de desviación de complemento. Comunicación al V Congreso Internacional de Hidatidosis y referido con anterioridad.

V. Sanchis Bayarri: «Recientes avances en el tratamiento de las parasitosis intestinales con los antibióticos y quimioterápicos». Ponencia a las II Jornadas Médicas Valencianas. Valencia, 30 octubre de 1954.

V. Sanchis Bayarri, J. M.^a Miguel Borja y F. Ferrer Soler: «El test de Thorn con la semicarbazona del adrenocromo en la triquinosis». *Medicina Española*, núm. 190, enero 1955.

V. Sanchis Bayarri, R. Marco Ahuir y V. Sanchis-Bayarri Vaillant: «Contribución al estudio de la linfocitosis aguda infecciosa». *Medicamenta*, núm. 269, abril 1955.

V. Sanchis Bayarri, R. Bágüena Candela y V. Sanchis-Bayarri (jr.): «Contribución al estudio de las leptospirosis». *Revista Clínica Española*, LVI, 88, 1955.

En prensa o en curso de publicación:

Bonilla, Marco Ahuir y Salvatierra: «Diagnóstico de la tuberculosis genital femenina con la reacción de Middlebrook-Dubos».

DISTINCIONES, OPOSICIONES Y CONCURSOS

Ha sido nombrado Académico Electo de la Real Academia de Medicina de Valencia el Profesor Adjunto Dr. D. Andrés García Martínez.

El Dr. D. Vicente Sanchis Bayarri asistió en calidad de invitado al «Symposium Internacional de Enfermedades infecciosas y parasitarias» celebrado en Messina (Italia) durante los días 20 al 24 de agosto de 1954.

ASISTENCIA Y COMUNICACIONES A CONGRESOS

El Prof. Sanchis Bayarri asistió a los siguientes Congresos:

Symposium Internacional de Enfermedades infecciosas y parasitarias, celebrado en Messina (Italia) durante los días 20 al 24 de agosto de 1954, al que presentó dos comunicaciones.

V Congreso Internacional de Hidatidosis, celebrado en Madrid durante los días 25 al 28 de septiembre de 1954, al que presentó dos comunicaciones.

II Jornadas Médicas Valencianas, celebradas en Valencia durante los días 24 al 28 de octubre de 1954, en las que actuó como ponente.

III Reunión anual de la Sociedad Nacional de Especialistas Médicos de Análisis Clínicos, celebrada en Barcelona durante los días 26 al 29 de noviembre de 1954, a la que presentó una comunicación.

El Dr. García Martínez asistió a las II Jornadas Médicas Valencianas, celebradas en Valencia durante los días 24 al 28 de octubre de 1954, en la que presentó una comunicación a la ponencia oficial: «Recientes avances en el tratamiento de las parasitosis intestinales con los antibióticos y quimioterápicos», de la que era ponente el Prof. Sanchis Bayarri.

El Dr. Marco Ahuir asistió como miembro de la Sociedad Internacional de Transfusión Sanguínea, al IV Congreso Internacional de Hematología, celebrado en París durante los días 4 al 12 de septiembre de 1954; igualmente asistió al V Congreso Internacional de Transfusión Sanguínea, celebrado en París durante los días 14 al 22 de

septiembre de 1954; también lo hizo a las II Jornadas Médicas Valencianas celebradas en Valencia durante los días 24 al 28 de octubre de 1954, en las que presentó una comunicación a la ponencia oficial «Inmunidad y antibióticos», de la que era ponente el Dr. Alfonso Gordó.

LABOR DE COLABORACION CON OTROS SERVICIOS

V. Sanchis Bayarri.—Serie de dieciséis conferencias desarrolladas en el Curso de Diplomados de Sanidad celebrado en el Instituto Provincial de Sanidad de Valencia durante los días 1.º de febrero al 15 de marzo de 1955, versando sobre los siguientes temas:

Antígenos y anticuerpos. Variación bacteriana.

Anafilaxia y alergia. Teoría y aplicación.

Inmunidad y resistencia a las infecciones.

Características generales de los virus. Infecciones humanas y animales producidas por virus.

Influenza humana y porcina.

Poliomielitis.

Protozoos intestinales parásitos del hombre y de los animales. La disentería amebiana. Epidemiología, profilaxis y tratamiento.

Tripanosomiasis del hombre y de los animales. Epidemiología, profilaxis y tratamiento.

Leishmaniosis. Formas clínicas, epidemiología y profilaxis. Tratamiento.

Flagelados y ciliados parásitos del intestino humano y de los animales.

Coccidiosis del hombre y de los animales.

Hemosporidios del hombre y de los animales. Mixosporidios y sarcosporidios.

El líquido cefalorraquídeo en las enfermedades infecciosas.

La higiene en la mesología humana.

Higiene y vivienda.

Higiene general de la alimentación.

R. Marco Ahuir.—En el mismo curso, antes citado, dos conferencias sobre:

Isoaglutinación y grupos sanguíneos.

Factores sanguíneos.

R. Marco Ahuir.—«Aplicaciones diagnósticas de la reacción de hemaglutinación de Middlebrook-Dubos»; lección explicada en la Cátedra de Obstetricia y Ginecología de la Facultad de Medicina de Valencia. Profesor Bonilla. Marzo 1955.

R. Marco Ahuir.—«Indicaciones y técnica de la transfusión sanguínea»; lección explicada en la Cátedra de Farmacología Experimental y Terapéutica de la Facultad de Medicina de Valencia. Profesor Belloch. Mayo 1955.

R. Marco Ahuir y J. Comin Ferrer.—«Anemias hemolíticas neonatorum.» Lección explicada en el Servicio de Pediatría del Hospital Provincial. Profesor Comin Vilar. Mayo 1955.

RELACION DE SERVICIOS PRESTADOS EN CLINICAS Y LABORATORIOS

Total de análisis clínicos efectuados	20.315
Transfusiones realizadas	624
Cantidad de sangre extraída y estabilizada	322 litros
Vacunaciones antivariólicas	2.983

PROPOSITOS PARA EL PROXIMO CURSO

Dado que, en virtud del nuevo plan de estudios, será menor el número de alumnos, podrá intensificarse tanto la enseñanza teórica como la práctica, tanto más cuanto ha sido autorizada la cátedra para adquirir un nuevo lote de microscopios.

Se están realizando gestiones para la adquisición de un microscopio electrónico que contribuiría a hacer más intensivo el estudio de la Virología.

CATEDRA DE PATOLOGIA GENERAL

PERSONAL

Catedrático.	Prof. Dr. MIGUEL CARMENA VILLARTA.
Profesor Adjunto.	Dr. D. EMILIO LÓPEZ BOTET (Jefe de la Policlínica de Hombres).
Ayudante de Clases Prácticas Numerario.	Dr. D. PEDRO SOSA ARNAU (Jefe de la Policlínica de Mujeres).
Ayudantes de Clases Prácticas Supernumerarios.	Dr. D. ANTONIO MÉNDEZ MONSELL.
	D. FRANCISCO ASENCIO TARRASÓ.
	Dr. JAIME BIGNÉ PERTEGAZ.
	D. MANUEL CABALLERO CABALLER (Jefe de la Sala de Hombres).
	D. ANTONIO CORTÉS QUILIS (Jefe de la Sala de Mujeres).
	D. JOSÉ L. GARCÍ MONTESINOS.
Alumnos Internos Numerarios.	D. FERNANDO NAVARRO.
	Srta. PURA NAVARRO BORT (Encargada de Electrocardiografía).
	D. JOSÉ MARÍA MORALES MESEGUER.
	D. FRANCISCO GÓMEZ RODRIGO.
	D. JUAN PASCUAL-LEONE PASCUAL.
Alumnos Internos Supernumerarios que han actuado junto con los anteriores como jefes de prácticas	D. FERNANDO SANZ REGÜES.
	D. FRANCISCO CERVERA CORRECHER.
	D. ANGEL JUAN MARCOS.
	D. FRANCISCO BATALLER.
	D. RAFAEL ESTURI COQUILLAT.
	D. ALBERTO GARCÍA VILA.
	D. MIGUEL GONZÁLEZ BAYO.
Alumnos Internos Supernumerarios pertenecientes a los cursos del 4.º en adelante.	D. JUAN IBORRA BOSCH.
	D. JOSÉ L. INIESTA BUESO.
	D. VICENTE JORRO MOLTÓ.
	D. JOSÉ MARTÍNEZ MARTÍNEZ.
	D. JULIO MONTES CHULIÁ.

Alumnos Internos Supernumerarios pertenecientes a los cursos del 4.º en adelante.	}	D. PEDRO MUÑOZ GÓMEZ.
		D. EDUARDO NOGUÉS PELAYO.
		D. JOSÉ PEIRÓ ALBA.
		D. JOSÉ QUERO GONZÁLEZ.
		D. DIEGO ROBLES MARÍN.
		D. MANUEL RODRIGO SORIANO.
		D. FRANCISCO SALES PUIG.
		D. RAFAEL TORREGROSA ZARRAQUINO.
		D. RAFAEL VILAR DE LA PEÑA.

Servicio de Laboratorio

Médico Jefe.	D. JUAN J. MARTÍNEZ CUESTA.
Alumno Interno Numerario...	Srta. CARMEN BERNIA PARDO.
Alumnos Internos Supernumerarios.	} D. ARTURO ABELLA LLÁCER.
Enfermeras.	} † Srta. CONCHA CARDA HERNÁNDEZ *

Servicio de Metabolimetría

Médico Jefe	D. JOSÉ MICÓ SERRANO.
Enfermera... ..	Srta. ROSA PIJOAN RICART.

LABOR DIDACTICA REALIZADA DURANTE EL CURSO

EXPLICACIONES EN CATEDRA

Clase diaria de once a doce en el Anfiteatro. Comenzaron el 4 de octubre y terminaron el 31 de mayo. Las explicaciones se distribuyeron entre el Catedrático y los Ayudantes de la manera siguiente:

Prof. Carmena.—Introducción al estudio y prácticas de Propedéutica y Semiología Clínicas (12 lecciones).—Agentes vivos como causa de enfermedad; mecanismo de su acción patógena (4 lecciones).—Herencia humana y su importancia en los procesos patológicos (8 lecciones).—Fisiopatología de la temperatura corporal (4 lecciones).—Fisiopatología del dolor (3 lecciones).—Fisiopatología del Aparato Digestivo (31 lecciones).—Fisiopatología del Sistema Nervioso (16 lecciones).

* Hasta su fallecimiento el 23 de diciembre de 1954, después de más de cuarenta años de servicio en nuestra Facultad cumpliendo magníficamente sus obligaciones.

Dr. López Botet.—Etiología de las enfermedades (excluidos agentes vivos y herencia) (20 lecciones).—Fisiopatología del Aparato Respiratorio (8 lecciones).—Fisiopatología de la sangre (7 lecciones).

Dr. Sosa Arnau.—Fisiopatología del Aparato Circulatorio (13 lecciones).—Fisiopatología del Aparato Urinario (6 lecciones).

PRACTICAS DE EXPLORACION CLINICA

Como en cursos anteriores, han hecho prácticas de exploración clínica con arreglo al programa de Propedéutica de la asignatura todos los señores alumnos matriculados, los lunes, miércoles y viernes, de diez a once horas, distribuidos en secciones de diez alumnos, bajo el asiduo control del Catedrático. Comenzaron el 5 de noviembre y terminaron el 20 de mayo. Han hecho todos los alumnos cuarenta y siete prácticas.

Mención especial se merece el Dr. Méndez Monsell, quien ayudado por el Dr. Peset Llorca, se ha encargado de esta enseñanza práctica a un grupo de veinte alumnos en la Policlínica de la Beneficencia Municipal de la calle de Colón.

PRACTICAS DE LABORATORIO (ANALISIS CLINICOS)

Los lunes, miércoles y viernes, de diez a once horas, acudían al Laboratorio dos secciones de diez alumnos para hacer estas prácticas, explicadas todas ellas por el Dr. Martínez Cuesta. Hicieron todos los alumnos nueve prácticas. El resto de las técnicas del Laboratorio aplicado a la Clínica, que figuran en el programa de la asignatura, fueron explicadas en clase para todos los alumnos en conjunto.

Para obligar a los alumnos a fijarse en este tipo de enseñanza práctica se ha hecho, como en cursos anteriores, un examen práctico de exploración clínica y de laboratorio, previo al examen doctrinal sobre la asignatura.

Asimismo, para obligarles a estudiar desde el comienzo del curso, se ha seguido con la costumbre de hacerles un examen parcial antes de las vacaciones de Navidad y otro antes de las de Pascua.

SESIONES CLINICAS

Se han celebrado todos los sábados, de once a una, en el Anfiteatro. En orden cronológico se han presentado las siguientes comunicaciones:

«Leptospirosis ictero-hemorrágica; dos enfermos», por M. Caballero.

«Cirrosis colangiogena», por P. Sosa y J. J. Martínez Cuesta.

«Melenas sin historia digestiva previa; diagnóstico diferencial», por M. Carmena.

«Diarrea aquilica y disbacteriosis», por R. Vilar.

«Bronquiectasias; demostración por broncografía», por J. Sorní.

«Litiasis renal que simulaba ulcus duodenal», por E. López Botet.

«Fiebre accesional por cálculo vesical (colecistitis), sin manifestaciones de cólico hepático», por M. Carmena.

«Tiroiditis aguda», por P. Sosa.

«Ciática traumática y sacralización de la quinta lumbar», por E. Jordá.

«Progeria y retinitis pigmentaria. Retinitis pigmentaria en gemelas univitelinas, primas de la enferma anterior», por E. López Botet.

«Estenosis congénita de esófago y cáncer de esófago», por J. Vicente Gil.

«Síndrome de obstrucción de los troncos supra-aórticos», por J. Vila y M. Carmena.

«Mixedema; presentación de tres enfermos», por M. Carmena.

«Lupus eritematoso y su evolución», por E. López Botet.

«Linfocitosis aguda febril, confundido con apendicitis aguda», por M. Carmena.

«Nefritis en fase nefrósica», por F. Gómez.

«Nefritis crónica con intensa ascitis sin edemas periféricos por coexistir cirrosis hepática», por E. López Botet.

«Mieloma múltiple; un caso típico con amplia exploración radiológica y hallazgos necrósicos», por M. Caballero.

«Síndrome de ciática bilateral por metástasis carcinomatosas en columna lumbar debidas a cáncer de próstata asintomático», por M. Carmena.

«Fibrotórax; dos enfermos», por J. Garcí Montesinos.

«Tetralogía de Fallot operada en Lyon por el Dr. Santi; enfermo presentado en las Sesiones Clínicas del curso anterior», por P. Sosa.

«Estenosis de arteria pulmonar», por P. Sosa.

«Cáncer bronquial bilateral», por M. Carmena.

«Hepatitis aguda; tres casos en una familia», por C. Soler.

«Endocarditis lenta curada y sin síntomas de insuficiencia cardíaca, a pesar de haberse hecho el diagnóstico e iniciado el tratamiento a los dos meses de comenzar la fiebre», por M. Carmena.

«Neumotórax espontáneo en un tuberculoso, empiema y fibrotórax consiguiente», por E. López Botet.

«Tres hermanos con distrofia muscular progresiva tipo Charcot-Duchenné», por M. Carmena.

«Embolia arterio-mesentérica; diagnóstico diferencial», por M. Caballero.

«Pericarditis hemorrágica de origen luético», por E. López Botet.

«Fibrosis difusa intersticial idiopática del pulmón (síndrome de Hamman y Rich», por M. Carmena.

«Otra enferma sospechosa de la misma afección», por P. Sosa.

«Fibrosis secundarias de pulmón producidas por agentes físicos y químicos, con especial referencia a las silicosis», por D. Espinós.

«Bloqueo cardíaco completo reversible», por M. Carmena.

Continuación del Dr. Espinós sobre silicosis.

«Hemorragia subaracnoidea», por M. Carmena.

«Otra enferma con síndrome de obstrucción de los troncos supra-aórticos», por J. Garcé Montesinos.

«Tabes dorsal incipiente tratada como reuma durante un año», por M. Carmena.

«Alteraciones de las proteínas en el cáncer experimental de la rata», por P. Schellert (tesis doctoral hecha en Bonn).

«Para-hemofilia y revisión de los conocimientos actuales sobre la coagulación de la sangre», por E. López Botet.

«Dolicocolon y malformación del ciego», por M. Caballero y R. Lloret.

«Sarcoma retotelial de hipocondrio derecho, con fiebre e intensa leucocitosis-neutrofilia, confundido con colecistitis aguda», por M. Carmena.

«Carcinomatosis ósea metastásica por cáncer de útero subjetiva-

mente asintomático y sin metrorragias; confundida durante ocho meses con reuma», por M. Carmena.

«Cáncer de antro pilórico con discretas molestias subjetivas desde hace solamente veinte días», por M. Carmena.

Dedicada a la exposición por el Dr. J. Bigné de sus trabajos durante más de un año en la Clínica Médica de Basilea (Prof. Staub), en parte con una Beca Sandoz.

«El problema de los depósitos de sangre en el hombre; determinaciones con yodo albúmina radioactiva». Tesis doctoral presentada en Bolonia por J. Bigné.

«Sobre la patogenia del síndrome nefrótico». Investigaciones hechas con albúmina humana marcada con el I_{131} , por J. Bigné.

«Una nueva modalidad de circulografía fotoeléctrica». J. Bigné.

PUBLICACIONES

«Endocarditis sépticas», por M. Carmena. Ponencia solicitada por las II Jornadas Médicas Valencianas y publicada también en el *Boletín del Consejo de Colegios Médicos*, enero 1955.

«Atelectasias múltiples y enfisema agudo por inhalación de gases tóxicos», por E. López Botet. *Revista Clínica Española*, 15 septiembre 1954.

«Síndrome de Reichmann y terapia neural», por E. López Botet y J. Vicente. *Rev. de Inf. Médico-Terapéutica*, núm. 1, 1955.

«El problema de la alergia penicilínica», por E. López Botet. *Revista Clínica Española*, 31 diciembre 1954.

BECAS

El Dr. Bigné Pertegaz continuó hasta fines de marzo en la Clínica Médica de Basilea. Presentó su tesis doctoral en Bolonia: «Acerca del problema de los depósitos de sangre en el hombre; determinaciones practicadas con yodo-albúmina radioactiva», siendo calificada con la nota máxima.

El Dr. López Botet ha continuado con la beca de la Fundación del Marqués de Urquijo para trabajar sobre asma bronquial experimental.

CONFERENCIAS Y COMUNICACIONES A CONGRESOS

«Estado actual del tratamiento del reuma cardio-articular», por M. Carmena, el 22 de enero en Alicante (Sociedad Médico-Quirúrgica.)

Al II Congreso Nacional de Medicina Interna celebrado en Madrid, 16-17 junio 1954, se presentaron las siguientes comunicaciones:

«Anemia hemolítica eritroblástica», por M. Carmena.

«Anemia osteoesclerótica del adulto», por M. Carmena.

«Carcinomatosis óseas metastásicas», por M. Carmena.

«Síndrome de obliteración de los troncos supra-aórticos», por M. Carmena y J. Vila Hernández.

«Efectos de la estimulación eléctrica del cabo central del vago y de la compresión de la tráquea sobre la respiración en el cobaya», por E. López Botet.

«Para-hemofilia por carencia del factor V de Owren», por E. López Botet.

«Retinitis pigmentaria en gemelos univitelinós», por E. López Botet.

«Pericarditis hemorrágica de origen luético», por E. López Botet.

«Sobre el síndrome de Wolff-Parkinson-White. Cuatro enfermos con distinto síndrome clínico, uno de ellos mortal por fibrilación ventricular», por P. Sosa Arnau.

NOTAS DE ESTADISTICA

En la Policlínica de Hombres a cargo del Dr. López Botet se han realizado 413 primeras visitas y 925 de visitas sucesivas. En el departamento de Alergia, también a su cargo, se han hecho 51 primeras visitas y 435 visitas sucesivas. En la Policlínica de Mujeres, a cargo del Dr. Sosa, se han realizado 202 primeras visitas y 270 visitas sucesivas.

En el Laboratorio se han practicado 1.070 análisis.

CATEDRA DE ANATOMIA PATOLOGICA

PERSONAL

Catedrático	Prof. Dr. D. ANTONIO LLOMBART RODRÍGUEZ.
Profesor Adjunto	Dr. D. VICENTE ALCOBER COLOMA.
Ayudante de Clases Prácticas.	Dr. D. DOMINGO ESPINÓS GISBERT.
Encargados de Autopsias }	Dr. D. FRANCISCO BROSETA CASANÍ.
	D. JOSÉ ANTONIO ESPINOSA CABAÑERO.
Alumno Interno Numerario ..	D. DOMINGO ESPINÓS PÉREZ.
Alumno Interno Supernumerario	D. ANGEL JUAN MARCO.
	Srta. RAMONA RAGA COSTA.
Preparadoras	Srta. SUCESO GASCÓN DE JUAN.
	Srta. NATIVIDAD ALFONSO CEBRIÁN.
Secretaria	Srta. ADELA SANTAPAU LLORENS.

ALUMNOS AGREGADOS AL SERVICIO

Canceroología Experimental

D. EMILIO DE PEDRO GARRIGA.
D. EMILIO MARTÍNEZ FERRI.

D. JOSÉ NAVARRO REIG.
D. MARTÍN SOLÍS NADAL.
D. JOSÉ CEBRIÁN SÁNCHEZ.
D. RAFAEL MORERA SERRANO.
D. ANGEL PÉREZ CARRILLO.
D. JOAQUÍN SOTOS FERNÁNDEZ.
D. GREGORIO MATEO PIGNATARO.

Laboratorio

Srta. JUANITA MORENO EDUARDO.
D. JOSÉ PLANELLES MARTÍNEZ.
Srta. VICENTITA BARTUAL BARREDA

Museo

Autopsias

D. LUIS FELIPE RAMÍREZ CALDERÓN.
D. SALVADOR MONFORT AGUILAR.
D. RAFAEL SORIA AVIÑÓ.
D. FRANCISCO ALMIÑANA LEAL.
D. ANDRÉS LAMBERT KOSTRINSKY.
D. JUAN ANGEL DEL REY CASTELLANO
D. RICARDO FUSTER EIXARCH.
D. HERNANDO RAMOS CAYCEDO.
D. RICARDO PÉREZ ZALAMERO.

D. JAVIER JUST LLEÓ.
D. VICENTE FERRER ROGER.
D. ANTONIO REYES PUCHOL.
D. ANTONIO CONCA ROIG.
D. ALFREDO AMADOR ISCLA.
D. EDUARDO NOGUÉS PELAYO.

Mecanógrafos

D. GERMÁN GARCÍA GIMILIO.
D. JUAN PAGAN PAGAN.

Fichas

Srta. JOSEFINA AGUILAR ENGUITA.
Srta. MARGARITA AMENGUAL BARBER

Histoteca

D. JUAN MARTÍ LLORET.
D. FEDERICO GIL DOMÍNGUEZ.

Aparato de proyección

D. RAFAEL RAMÓN BIGNÉ.

LABOR DIDACTICA

Siguiendo la pauta tradicional en la Cátedra, la enseñanza se ha basado en cinco horas de clase teórica semanal, más la asistencia por los alumnos a las autopsias, de las que han tenido ocasión de ver 138, y por último del estudio de las piezas del Museo y preparados microscópicos. Sobre el material de lesiones estudiadas en prácticas se ha efectuado el examen práctico eliminatorio.

Las especiales características del curso, formado en su mayor parte por alumnos rezagados, han determinado que el número de los que han podido aprobar la asignatura sea mucho más bajo que de ordinario; en efecto, sólo representan el 19'72 por 100. Según es costumbre, la preparación de los alumnos libres fué muy inferior a la de los oficiales, puesto que de 51 matriculados, sólo se presentaron a la prueba de exámenes 7, aprobando uno de ellos.

COLABORACION CON OTROS SERVICIOS

Varios son los mecanismos habituales de colaboración con otras cátedras y servicios hospitalarios del Hospital Provincial. Dicha actividad se concreta en las siguientes cifras estadísticas:

Biopsias estudiadas	457
Autopsias verificadas	138
Piezas montadas para Museo durante el curso ...	207
Piezas conservadas en el Museo	1.025

De todo este material se conservan descripciones microscópicas y protocolos, clasificándose además en ficheros por servicios, tipo de lesión y características especiales.

Al mismo tiempo se ha iniciado este año con creciente éxito una colaboración más íntima con las otras cátedras, verificando sistemá-

ticamente reuniones de intercambio sobre los casos estudiados, algunos de los cuales, por su especial interés, ha sido motivo de publicación en revistas profesionales. A continuación transcribimos las reuniones celebradas:

En colaboración con la Cátedra del Prof. M. Valdés:

«Efectos del tratamiento por gas mostaza en las neoplasias linfáticas malignas». (20-I-55.)

En colaboración con la Cátedra del Prof. V. Belloch:

«Granuloma neoplásica». (5-II-55.)

En colaboración con la Cátedra del Prof. J. Gascó:

«Granuloma intestinal simulando tumor maligno de ileo».
«Cáncer gástrico muco-erosivo de Gutmann». (2-IV-55.)

En colaboración con la Cátedra del Prof. C. Carbonell:

«Revisión anatómico-clínica de casos quirúrgicos de interés». (7-V-55.)

En colaboración con el Servicio del Dr. A. Sánchez García:

«Revisión anatómico-clínica de casos quirúrgicos de interés». (18-VI-55.)

LABOR DE INVESTIGACION

Parte de las anteriores actividades significa ya expresión externa de labor investigadora, por cuanto supone profundizar en el tipo de enfermedad o causa de muerte de los enfermos estudiados en el Servicio. No obstante y siguiendo trayectoria tradicional, en el presente curso se ha continuado el trabajo sobre la estructura microscópica del simpático, la oncología humana en su aspecto anatómopatológico y la cancerología experimental; al mismo tiempo ha requerido nuestra interesada atención los problemas del metabolismo férrico.

Las publicaciones aparecidas o en prensa que a continuación se enumeran, son prueba de la actividad de la Cátedra:

TRABAJOS PUBLICADOS

Llombart, A.: «General Characteristics of Spain cancerous mortality and morbidity». *Schweirevsche Zeits. f. Allgemeine Pathologie und Bakteriologie*, 18, 1955.

Alcober, V. y Hernández, L.: «Granulia cancerosa y su significación clínica». *Medicina Española*, 33, 305, 1955.

Llombart, A. y Alcober, V.: «Histopatología de los tumores simpáticos periféricos». *Archivo Español de Morfología*, 12, 1955.

Llombart, A. y Alcácer, F.: «El problema de la siderosis hepática: propuesta de clasificación». *Archivo Español de Morfología*, 12, 1955.

Llombart, A.: «Características generales de mortalidad y morbilidad cancerosa española, con aportación de datos concretos sobre las localizaciones de senos, útero, pulmón, hígado y estómago». *Revista del Cáncer*, enero 1955, Madrid.

En prensa:

Llombart, A. y Alcácer, F.: «Estudio de la siderosis hepática en las cirrosis». *Archivo Español de Morfología*.

Llombart, A. y Alcácer, F.: «Sur la siderophilie nucleaire et amyloïdique du foie». *La Semaine des Hôpitaux*. Archiv. d'Anat. Pathol.

Fornes, E.: «Sobre la naturaleza de los plexos nerviosos corneales deducida de la experimentación». *Archivo Hispano-Americano de Oftalmología*.

CONFERENCIAS DEL PERSONAL DE LA CATEDRA

Llombart, A.: «Bases anatomopatológicas para la actuación del sanitario en las luchas contra las neoplasias». (Curso de Diplomados de Sanidad). Valencia.

Fornes, E.: «La inervación corneal en el terreno experimental». Instituto Médico Valenciano. Sociedad Oftalmológica.

Fornes, E.: «Las sulfamidas y los antibióticos en las infecciones oculares». II Jornadas Médicas Valencianas. Octubre 1954. Valencia.

TESIS DOCTORALES

«Producción experimental de tumores testiculares en el ratón

por el metil-colantreno», por D. Vicente Sansano Peña. (Pendiente de presentación).

«La participación simpática en los neuromas de amputación», por la Srta. Pilar Aliaga Mallén. (Tesis en curso.)

CONGRESOS, VIAJES DE ESTUDIO Y DISTINCIONES DEL PERSONAL DE LA CATEDRA

Llombart, A.—Delegado de España en el V Congreso de Patología Geográfica de Washington.

Fornes, E.—Subponente en las II Jornadas Médicas Valencianas. Octubre 1954. Valencia.

Llombart, A.—Designación de miembro de la Junta Provincial de la Asociación Española contra el cáncer. Valencia, 1955.

Fornes, E.—Premio Roël 1955 del Instituto Médico Valenciano.

La Cátedra recibe la ayuda económica y estímulo moral que supone el radicar en ella la Sección de Morfopatología del Instituto Santiago Ramón y Cajal del C. S. I. C.

CATEDRA DE FARMACOLOGIA EXPERIMENTAL Y TERAPEUTICA

PERSONAL

Catedrático.	Prof. Dr. D. VICENTE BELLOCH MONTESINOS.
Profesor Adjunto.	Dr. D. BERNARDO VILA OCHANDO.
Ayudante de Clases Prácticas	
Numerario.	D. EPIFANIO CASTILLO AMORÓS.
Médico Interno Numerario. ...	D. JUAN ESPLUGUES REQUENA.
	D. JULIO NÁJERA AGUILELLA.
	D. LUIS HERNÁNDEZ RUIZ.
Médicos Internos Supernume- rarios.	D. MAURICIO BELTRÁN GAONA.
	D. ANTONIO JIMÉNEZ GÓMEZ.
	D. ^a AMALIA MOTA BRÚ.
Alumnos Internos Numerarios. }	D. RAMÓN BATALLER SIFRE.
	D. VICENTE SORRIBES GIL.
	D. RAFAEL CONSUELO ROS.
Alumnos Internos Supernu- merarios.	D. LEÓN CIMADEVILLA SOLER.
	D. MANUEL ESCOBAR TORRECABOTA.
	D. ARTURO BRUGGER AUBÁN.
Aspirantes a Ayudantes Téc- nicos Sanitarios.	D. JUAN SACRISTÁN BACETE.
	D. FRANCISCO SILVESTRE.
Enfermera Numeraria.	Srta. LOLITA CRESPO PALOP.
	Srta. MARÍA DEL CARMEN VILLAFRÍA GUTIÉ- RREZ.
Enfermeras Supernumerarias. }	Srta. AMPARO PACIOS VARELA.
	D. ROMÁN FERRER OLIVARES.
Mozo de Laboratorio.	

HORARIO DE CLASES TEORICAS Y PRACTICAS

Clases teóricas.—Estas clases han tenido lugar, de nueve a diez de la mañana, a diario y durante todo el curso, en el local del Salón de Actos de la vieja Facultad de Medicina.

También se han dado, tres días a la semana, a los doce y media y durante todo el curso, clases extraordinarias a cargo de los señores Castillo y Esplugues.

El Prof. Adjunto Dr. Vila Ochando se ha encargado, por las tardes y durante todo el curso, de explicar clases a un grupo restringido de alumnos repetidores.

Clases prácticas.—Las prácticas han sido de dos clases: clínicas y de laboratorio.

Las prácticas clínicas han sido realizadas bajo la dirección del Médico Interno Sr. Esplugues con la colaboración del Sr. Beltrán Gaona, consistiendo en la realización en las Salas del Servicio por los mismos alumnos de las siguientes técnicas:

- 1.^a—Inyecciones intradérmicas.
- 2.^a—Inyecciones intramusculares y endovenosas.
- 3.^a—Gota a gota, rectal y venosa.
- 4.^a—Punción lumbar.
- 5.^a—Inyección epidural.
- 6.^a—Paracentesis.
- 7.^a—Toracentesis.
- 8.^a—Sondajes duodenal y gástrico.

Las prácticas de laboratorio se realizaron en el Laboratorio de Farmacología bajo la dirección del Ayudante de Clases Prácticas, Sr. Castillo Amorós. Se siguió el siguiente temario:

- I.—Reconocimiento de medicamentos.
- II.—Excitantes y depresores medulares.
- III.—Presión arterial en los perros.
- IV.—Intestino aislado.
- V.—Utero aislado.
- VI.—Corazón aislado.
- VII.—Formas medicamentosas.

SERVICIOS DE LA CATEDRA

Servicios de Policlínica

Este servicio se ha prestado diariamente, de nueve a once, en el local destinado para esta Policlínica, a cargo de los señores médicos internos supernumerarios bajo la dirección del Prof. Dr. D. Vicente Belloch y con la colaboración de los alumnos y enfermeras.

Servicios de Salas

Han corrido a cargo del médico interno supernumerario D. Luis Hernández Ruíz, con la colaboración del Sr. Beltrán Gaona en la sala de hombres y el Sr. Jiménez Gómez en la de mujeres, habiéndose atendido en total veinticinco camas.

Servicios de Investigación

Las investigaciones farmacológicas se han realizado en el local del Laboratorio de Farmacología por el Prof. Adjunto Dr. Vila Ochando, el Ayudante de Clases Prácticas D. Epifanio Castillo y el Médico Interno D. Juan Esplugues.

Prácticas de la asignatura

Se han llevado a cabo en el laboratorio correspondiente, bajo la dirección del Ayudante de Clases Prácticas Sr. Castillo Amorós y el Médico Interno Sr. Esplugues Requena.

Laboratorio de Análisis Clínicos

Se ha encargado del mismo la Srta. Doña Amalia Mota Brú, con la colaboración del Sr. Escobar y la enfermera Srta. Amparo Pacios.

LABOR DIDACTICA

Sesiones teóricas.—Con la colaboración del personal docente auxiliar, se ha explicado completa y detalladamente todo el programa de la asignatura, aun cuando ha sido necesario disponer de clases suplementarias, dado lo extenso del programa, según se ha detallado anteriormente.

Sesiones prácticas.—Se han efectuado en dos grupos a cargo del personal docente auxiliar y con arreglo al programa anteriormente detallado, interviniendo activamente los alumnos, distribuidos en

PUBLICACIONES

Prof. Dr. D. Vicente Belloch Montesinos y D. Julio Nájera Aguilera: «Pasado, presente y futuro de la terapéutica por los antibióticos». Segunda ponencia a las II Jornadas Médicas Valencianas, octubre 1954.

D. Vicente Alcober y D. Luis Hernández: «Granulia neoplásica». Publicado en *Medicina Española*, abril 1955.

D. Luis Hernández: «Sobre un caso de coma barbitúrico tratado con estricnina». *Medicamenta* (en vías de publicación).

D. Luis Hernández: «Nuestra experiencia sobre el metansulfonato cálcico de la H. A. I. (neo-tizide). *Gaceta Sanitaria* (en prensa).

D. Luis Hernández, D. Julio Nájera y D. Juan Esplugues: «Tratamiento del síndrome de Cushing por la radioterapia». *Gaceta Sanitaria* (en prensa).

D. Mauricio Beltrán y D. Juan Esplugues: «Tratamiento de las peladas hipertiroideas por los tiuracilos» (en prensa).

LIBROS

Prof. Dr. D. Vicente Belloch: «Arte de recetar y formulario», segunda edición. (En preparación, notablemente corregida y aumentada.)

Dr. Vila Ochando: «Guía breviario de análisis clínicos». Editorial Saber. 1955.

CONFERENCIAS

«Antibióticos y vitaminas». Cinco conferencias pronunciadas por el Prof. Belloch en los «Cursillos de Diplomados en Sanidad».

«II Jornadas Médicas Valencianas». Participación del Prof. Belloch y el Dr. Nájera con la ponencia anteriormente citada.

«Granulia neoplásica». Conferencia del Sr. Hernández en una sesión clínica conjunta con la Cátedra de Anatomía Patológica.

LABOR DE COLABORACION CON OTROS SERVICIOS

Se ha prestado colaboración con los distintos servicios de Cátedras de esta Facultad y en especial con la de Ginecología, que nos ha remitido sus enfermas afectas de alteraciones extragenitales.

SERVICIOS PRESTADOS

Policlínica:

Primeras visitas.	473
Segundas visitas.	1722

Sala de San Miguel (hombres):

Se han atendido diez camas por las que han pasado en total dieciocho enfermos.

Defunciones.	3
Pasan a otros servicios.	6
Altas por curación o mejoría.	9

Sala de San José (mujeres):

Se han atendido quince camas con un total de treinta y nueve enfermas en todo el curso.

Defunciones.	2
Pasan a otros servicios.	3
Altas por curación o mejoría.	34

Laboratorio de Análisis Clínicos:

Se han efectuado en total 725 análisis clínicos.

LABORATORIO DE FARMACOLOGIA

Investigación electroforética de la función transporte de los fármacos por las diferentes fracciones proteicas plasmáticas.

Determinaciones colorimétricas.

Variaciones de la taquiflaxia alternando la glucemia en los perros.

Variaciones del efecto hipotensor en perros alterando la glucemia, con los siguientes preparados:

Hexametonium.

Apresolina.

Yoduro de tetrametilamonio.

Bromuro de tetraetilamonio.

Histamina.

Acetilcolina.

Arfonad.

Pendiomid.

Serpasol.

Veratrum album.

Hipercolina.

TESIS DOCTORALES

Se encuentra en vías de terminación la del Sr. Esplugues sobre «Variaciones del efecto hipotensor de diversos fármacos alterando la glucemia».

PROPOSITOS PARA EL PROXIMO CURSO

Durante el próximo curso se dispondrá la explicación detallada de la asignatura.

Se aumentará el número de clases prácticas, disponiendo nuevas experiencias.

Continuarán funcionando los servicios de Clínica y Policlínica, en donde se realizarán las prácticas de técnica terapéutica y los trabajos de investigación clínica.

Se dispondrá la celebración de un curso de Terapéutica Clínica, con la colaboración de otros Servicios.

En el Laboratorio se efectuarán todas las prácticas farmacológicas de la asignatura, continuando los trabajos de investigación iniciados y se comenzarán otros, entre los que podemos citar:

1.º—Variaciones de los 17-cetoesteroides en los distintos grados de evolución de la tuberculosis.

2.º—Variaciones de los efectos hipertensores de distintas sustancias variando la glucemia de los perros.

CATEDRA DE TERAPEUTICA FISICA

PERSONAL

Catedrático	Prof. Dr. D. VICENTE BELLOCH MONTESINOS.
Ayudante de Clases Prácticas	
Supernumerario	D. RAMÓN ZARAGOZÁ PUELLES.

SERVICIOS DE LA CATEDRA

Esta Cátedra tiene a su cargo los Servicios de Terapéutica Física del Pabellón de Electrorradiología, a disposición de las Clínicas de la Facultad de Medicina.

HORARIOS DE LAS CLASES TEORICAS Y PRACTICAS

Las clases teóricas han tenido lugar todos los martes, jueves y sábados, de diez a once de la mañana.

Las clases prácticas se han celebrado los sábados, de diez a once de la mañana, en el Pabellón de Electrorradiología.

LABOR DIDACTICA

Se ha explicado a lo largo del curso todo el programa de la asignatura, por el personal docente de la Cátedra.

En las sesiones prácticas los alumnos, convenientemente distribuidos en grupos, han asistido al Pabellón de Electrorradiología, en donde han realizado distintas modalidades de tratamiento con todo el material allí existente.

SERVICIOS PRESTADOS

Los servicios de Terapéutica Física vienen expresados en las distintas tareas del Pabellón de Electrorradiología.

PUBLICACIONES

«Manual de Terapéutica Física», por el Dr. D. Ramón Zaragoza Puelles. Editorial Saber. Segunda edición, 1955.

DEPARTAMENTO DE ELECTROFISIOLÓGIA

PROPOSITOS PARA EL PROXIMO CURSO

Continuar explicando el programa de la asignatura, intensificando en lo posible la enseñanza práctica.

Colaborar en el Curso de Terapéutica Física proyectado por la Cátedra de Farmacología.

Faint, mirrored text from the reverse side of the page, including a table with columns for 'Hombres' and 'Mujeres' and a 'Total' row. The text is mostly illegible due to being a bleed-through.

DEPARTAMENTO DE ELECTORRADIOLOGIA
DE LA FACULTAD

PERSONAL

Director.	El Catedrático de Terapéutica Física, Dr. D. VICENTE BELLOCH MONTESINOS.
Jefe del Servicio.	Dr. D. JULIÁN CELMA HERNÁNDEZ. D. FRANCISCO RAMÓN LLIN.
Médicos radiólogos interinos ..	D. RAMÓN ZARAGOZA PUELLES. D. BARTOLOMÉ MARTÍNEZ BONET. D. RAFAEL LLORET PERALES.
Enfermeras Numerarias. ...	Srta. CARMEN LÓPEZ MORENO. D.ª FLORA OLMOS SANMARTÍN. Srta. DOLORES SANSALONI GARRIGUES. Srta. AMPARO GUEROLA BERMELL.

Relación de radiografías practicadas durante el año 1954

Varones	4.026
Hembras	4.870
<i>Total</i>	8.896

Radioscopias

Varones	1.624
Hembras	1.212
<i>Total</i>	2.836

Radioterapia profunda

Varones	124
Hembras	114
<i>Total</i>	238

Otros Servicios

Varones	684
Hembras	712
<i>Total</i>	1.396

CATEDRA DE PATOLOGIA MEDICA A

PERSONAL

Catedrático	Prof. Dr. D. MANUEL VALDÉS RUIZ.
Profesor Adjunto	Dr. D. JOSÉ ALMELA GUILLÉN.
Ayudante de Clases Prácticas Numerario	D. JOSÉ GARCÍA LATORRE, D. RAFAEL CERVERÓ ALCAÑIZ. D. JOSÉ CIVERA TORTAJADA. D. SALVADOR CLARIANA PASCUAL. Dr. MARIANO ESTEBAN GIL. D. CARMELO MARTÍNEZ AGUILAR.
Ayudantes de Clases Prácticas Supernumerarios	Dr. D. MARIANO PÉREZ FELIU. D. FRANCISCO ROIG ARTÉS. D. JOSÉ ROMERO CONESA. Dr. D. PABLO ROMERO CONESA. D. EMILIO SALAR LUIS. D. FRANCISCO SANCHIS RIGAL. D. MANUEL TARAZONA PERIS. D. ALEJANDRO BONAFÉ SEBASTIÁN.
Médico-Jefe de Radiología ...	Dr. D. WENCESLAO CALVO GARRA.
Médico encargado del Labo- ratorio	D. JOSÉ AÑO LAFARGA. D. ALVARO PASCUAL-LEONE PASCUAL. D. ENRIQUE BOLDÓ GARCÍA. D. ^a TERESA GARCÍA FERRER. D. FRANCISCO IBARRA MORENO. D. JUAN PASCUAL-LEONE PASCUAL. D. ARTURO ABELLA LLÁCER. D. EMILIANO SORIANO MARTÍNEZ. D. MIGUEL VERT ROIG. D. RAFAEL BENAYS MATEU. D. ELECTO CÓRDOVA HERNÁNDEZ. D. JOSÉ FORNÉS RUIZ. D. BLAS LLOPIS SANCHIS. D. RAMÓN ZARAGOZÁ BAYARRI. D. JULIÁN ORÓN ALPUENTE. D. RAFAEL LIS BALLESTER.
Alumnos Internos Numerarios	
Alumnos Internos Supernu- merarios	

Alumnos Internos Supernumerarios	}	D. JOSÉ TRUYOL MALLOL.
		D. JOSÉ MONLLEÓ PARIS.
		D. JULIO CARRILERO RUVIRA.
		D. MARIANO CARSÍ PASCUAL.
		D. ^a ISABEL GUILLEM TENA.
Enfermera Numeraria	}	D. FEDERICO SALAR LUIS.
		Srta. CINTA LÁZARO SONEIRA.
Enfermeras Supernumerarias.	}	Srta. ANGELES ALONSO HERNÁNDEZ.
		Srta. ENCARNITA MEDIALDEA.
Practicantes	}	D. JUAN RAMÓN SEGURA GÓMEZ.
		D. RICARDO ROCA ALBI.

HORARIO DE CLASES TEORICAS Y PRACTICAS

Todos los días laborables, de 9 a 11'30 horas.

LABOR DIDACTICA DURANTE EL CURSO

El Prof. Valdés explicó las lecciones correspondientes a Tuberculosis pulmonar, enfermedades del Riñón y una parte de las enfermedades del Sistema Nervioso.

El Prof. Barcia Goyanes explicó otra parte de las enfermedades del Sistema Nervioso.

Los Dres. Almela Guillén y Romero Conesa, las enfermedades del Aparato Respiratorio.

PUBLICACIONES

M. Valdés, R. Cerveró y S. Clariana: «Problemas que plantea en la clínica la coexistencia de ulcus y sífilis».

M. Valdés, P. Romero Conesa y J. Civera Tortajada: «Consideraciones clínicas y terapéuticas sobre un caso de tuberculosis miliar».

P. Romero Conesa y G. Herrero: «Colapsoterapia combinada».

M. Valdés y J. Almela: «El Serpasol en las taquicardias».

M. Valdés: «Virasis y antibióticos». Ponencia a las II Jornadas Médicas Valencianas.

J. Almela Guillén: «Neumonías y antibióticos». Ponencia a las II Jornadas Médicas Valencianas.

J. Almela Guillén: «Cardiología», cuatro números trimestrales editados por Laboratorios Gámir, S. A. 1955.

J. Almela Guillén: «Notas clínicas y terapéuticas de Cardiología y aparato respiratorio», colaboración mensual en *Medicina Española*.

CONFERENCIAS

«La alimentación del hombre mediterráneo», por M. Valdés, profesada en la Cátedra Mediterráneo, de Alicante.

NOTAS DE ESTADISTICA

Policlínica

Primeras visitas.	661
Segundas visitas	1.713

Sala de Hombres

Enfermos ingresados	74
Altas	40
Fallecidos	13

Sala de Mujeres

Enfermas ingresadas	68
Altas	42
Fallecidas	5

SERVICIO DE APARATO RESPIRATORIO

PERSONAL

Catedrático encargado... ..	Prof. Dr. D. MANUEL VALDÉS RUIZ.
Médico-Jefe.	Dr. D. SALVADOR QUILES BALLESTER.
Médicos	{ D. ANTONIO CASANS CAMPOS.
	{ D. JOSÉ REAL MECA.
Alumnos Internos	{ D. FRANCISCO ESTREMS ESCURIET.
	{ D. BERNARDO BORRÁS PRIMO.
	{ D. FRANCISCO ESCRIBÁ.
Practicante	D. SILVESTRE SÁNCHEZ TARRASA.
Dos Internos Ayudantes Sanitarios	

NOTAS DE ESTADISTICA

Primeras visitas	514
Segundas visitas	1.570
Radioscopias	1.901
Neumotórax iniciados	6
Punciones para neumotórax	280
Punciones exploradoras	12
Toracentesis	5
Toracentesis por empiema	18
Inyecciones	1.264
Inyecciones intratraqueales	4

CATEDRA DE PATOLOGIA MEDICA B

PERSONAL

Catedrático	Prof. Dr. D. MANUEL BELTRÁN BÁGUENA.
Profesores Adjuntos Numerarios	Dr. D. VICENTE SORRIBES SANTAMARÍA. Dr. D. ALFONSO GONZÁLEZ CRUZ.
Profesores Adjuntos Honorarios	Dr. D. EMILIO ALCALÁ LLORENTE. Dr. D. JAVIER RIETA SÍSTER.
Ayudantes de Clases Prácticas Numerarios	Dr. D. RAFAEL BÁGUENA CANDELA. Dr. D. VICENTE TORMO ALFONSO. Dr. D. JOSÉ BÁGUENA CANDELA.
Ayudantes de clases prácticas Supernumerarios	D. FÉLIX MARCO ORTS. D. JAIME MUR LINARES. D. EMILIO MARTÍNEZ RAMÓN. D. VICENTE LÓPEZ MERINO. D. JOSÉ CAMPILLOS REALI. D. FRANCISCO ALGARRA VIDAL.
Alumnos Internos Numerarios.	D. VICENTE HONRUBIA LÓPEZ. D. JULIO BERENGUER BARCELÓ. D. JUAN ANTONIO NAVARRO IBÁÑEZ. D. AURELIO ARMIÑANA RODRÍGUEZ. D. MIGUEL ESTEBAN MONLEÓN. D. JOSÉ M. ^a SÁNCHEZ FERNÁNDEZ V. D. LUIS ANTONIO ROBLES. D. FERNANDO ANDRÉS FERRANDO. D. JUAN BOHIGUES SAPENA. D. JUAN ESQUEMBRE GARCÍA. D. JUAN MOLINA BERTET.
Alumnos Internos Supernumerarios	D. RICARDO GREGORI PERIS. D. ENRIQUE ALCÁCER VALLS. D. FRANCISCO MIGUEL GALIANA. D. JOSÉ BALDOVÍ LLORCA. D. EMILIO SÁNCHEZ ORTÍN. D. MANUEL SOTOS PAVÍA. D. ANTONIO RUBIO MORENO. D. FRANCISCO JUAN CASTELLÓ. D. JAIME FERRIOLS NAVARRO. D. RICARDO MOLINER DÍEZ DE RÁBAGO

	D. JOSÉ VERDEGUER MIGUEL.
	D. JUAN GONZÁLEZ CARRIÓN.
	D. JUSTINO PÉREZ MUÑOZ.
	D. ERNESTO AZNAR ALEIXANDRE.
	D. POMPEYO ESPARZA BERNABEU.
	D. JOSÉ VIEL OLLER.
Alumnos Internos Supernumerarios	D. JOAQUÍN LLOPIS PLANELL.
	D. FRANCISCO MORA MARTÍ.
	D. JOSÉ GABALDÓN MEDINA.
	D. LIDIO ABEL IBÁÑEZ PÉREZ.
	D. FRANCISCO PIERA MARTÍ.
	D. MIGUEL TORTAJADA MARTÍNEZ.
	D. FERNANDO MARHUENDA SENDRA.
	D. ERNESTO MARTÍNEZ POZO.
Enfermeras Numerarias	Srta. AMELIA SANCHIS PAVÍA.
	Srta. BELÉN GIMENEZ PINA.
	Srta. CARMEN AGUSTÍ CORELL.
Enfermeras Supernumerarias.	Srta. ISABEL SALAZAR ANDRADA.
	Srta. JULIA CARDONA BOQUER.
	Srta. MARÍA TERESA GARRIDO JUAN.
	Srta. TERESITA VERDÚ ESTELLER.

POLICLINA UNIVERSITARIA

Personal

Profesor Adjunto Numerario...	Dr. D. VICENTE SORRIBES SANTAMARÍA.
Médicos Ayudantes... ..	Dr. D. JAIME MUR LINARES.
	D. MANUEL ABRIL LATASA.
	D. FRANCISCO AGUILAR BULTÓ.
	D. JUAN LUIS RODRÍGUEZ PÉREZ.
Alumno Interno Numerario ...	D. JOSÉ CAMPILLOS REALI.
Alumnos Internos Supernumerarios	D. RICARDO GREGORI PERIS.
	D. ENRIQUE ALCÁCER VALLS.
	D. FRANCISCO MIGUEL GALIANA.
	D. JOSÉ BALDOVÍ LLORCA.
	D. EMILIO SÁNCHEZ ORTÍN.
	D. MANUEL SOTOS PAVÍA.
	D. FERNANDO MARHUENDA SENDRA.
	D. ERNESTO MARTÍNEZ POZO.
Enfermera Numeraria	Srta. CARMEN AGUSTÍ CORELL.
Enfermera en Prácticas	Srta. AMPARO CHACOMELI.

RELACION DE LOS SERVICIOS PRESTADOS

Primeras visitas	508
Segundas visitas	623

SALAS UNIVERSITARIAS

Jefe de las Salas Universitarias. Dr. D. ALFONSO GONZÁLEZ CRUZ.

Sala de la Sagrada Familia

Médico de la Sala Dr. D. JOSÉ BÁGUENA CANDELA.
Médico Ayudante D. VICENTE LÓPEZ MERINO.

Número de enfermas asistidas: 64

Resultados obtenidos:

Curaciones	35	Defunciones	7
Mejoría	15	Pase a otros servicios	3

Sala de Nuestra Señora del Carmen

Médico de la Sala Dr. D. RAFAEL BÁGUENA CANDELA.
Alumno Interno Numerario ... D. JUAN ANTONIO NAVARRO IBÁÑEZ.
Alumnos Internos Agregados. { D. JOAQUÍN LLOPIS PLANELL.
D. FRANCISCO MORA MARTÍ.
D. JOSÉ GABALDÓN MEDINA.
D. LIDIO ABEL IBÁÑEZ PÉREZ.
D. FRANCISCO PIERA MARTÍ.
D. MIGUEL TORTAJADA MARTÍNEZ.

DISPENSARIO DE CARDIOLOGIA

Director Prof. Dr. D. MANUEL BELTRÁN BÁGUENA.

Dispensario Clínico

Jefe del Servicio D. VICENTE TORMO ALFONSO.
Médico Ayudante D. JOSÉ LANUZA SANCHIS.
Alumno Interno Numerario ... D. FRANCISCO ALGARRA VIDAL.
Alumnos Internos Supernumerarios { D. JAIME FERRIOLS NAVARRO.
D. FRANCISCO JUAN CASTELLÓ.
D. ANTONIO RUBIO MORENO.
Enfermera Supernumeraria ... Srta. MARÍA TERESA GARRIDO JUAN.

Labor realizada:

Primeras visitas	460
Segundas visitas	1.584
Electros realizados para el Servicio	290
Electros realizados para otros Servicios	80
Balistocardiogramas	200
Catéterismos cardíacos	23

Sección de exploraciones cardiorrespiratorias

Jefes del Servicio	{	Cardiología: D. VICENTE TORMO ALFONSO.
		Respiratorio: D. JOSÉ BÁGUENA CANDELA.
Médico Ayudante		D. VICENTE LÓPEZ MERINO.
Enfermera Numeraria		Srta. AMELIA SANCHIS PAVÍA.

DISPENSARIO DE GERIATRIA

PERSONAL

Director	Prof. Dr. D. MANUEL BELTRÁN BÁGUENA.	
Jefe del Servicio	Dr. D. EMILIO ALCALÁ LLORENTE.	
Médico Ayudante	Dr. D. EMILIO MARTÍNEZ RAMÓN.	
	D. AURELIO ARMIÑANA RODRÍGUEZ.	
	D. MIGUEL ESTEBAN MONLEÓN.	
	D. LUIS ANTONIO ROBLES.	
Alumnos Internos Supernumerarios	{	D. FERNANDO ANDRÉS FERRANDO.
		D. JUAN BOHIGUES SAPENA.
		D. JUAN ESQUEMBRE GARCÍA.
		D. JUAN MOLINA BERTET.
		D. JOSÉ M. ^a SÁNCHEZ FERNÁNDEZ V.
Enfermera Numeraria	Srta. BELÉN GIMÉNEZ PINA.	
Aspirantes a Ayudantes Técnicos Sanitarios... ..	{	D. BARTOLOMÉ DE LA TORRE MESA.
		D. PEDRO JORDÁ SENABRE.
		D. ^a CONSUELO JORDÁ IZQUIERDO.

Asistencia prestada:

Primeras visitas	167
Segundas visitas	1.624
Inyecciones	647

Edades:

Presenium	52
Baja senilidad	84
Alta senilidad	31

medades malignas». Dr. V. Sorribes Santamaría. *Revista Clínica Española*. 1954.

«Nueva pauta terapéutica (H. T. E.) de las formas fibrocaseosas y cavitarias de la tuberculosis pulmonar». Dr. V. Sorribes Santamaría. *Medicina Clínica*. 1954.

«Contribución al conocimiento de los presorreceptores de la circulación». Dr. V. Sorribes Santamaría. *Revista Clínica Española*. 1955.

«Influencia de la extirpación del primer ganglio simpático cervical (P. G. S. C.) sobre la curva de la tensión arterial del perro, provocada por la adrenalina y efedrina endovenosas». Dr. V. Sorribes Santamaría. *Revista Clínica Española*. 1955.

«Los vómitos acetónicos de algunos cardiopatas en insuficiencia cardíaca congestiva. Su importancia en la terapéutica cardiotónica». Dr. V. Sorribes Santamaría. *Medicina Clínica*. 1955.

«Contribución al estudio de las leptospirosis». V. Sanchis Bayarri, R. Báguena Candela y V. Sanchis Bayarri (Jr). *Revista Clínica Española*. 56, 88, 1955.

«Investigaciones clínicas sobre los glucósidos de la digitalis thapsi (thapsipan)». *Medicina Española*. 33, 212, 1955. R. Báguena Candela. V. Tormo Alfonso y J. Báguena Candela.

«Nuevos aspectos clínicos de la meningitis tuberculosa». R. Báguena Candela. *Revista Clínica Española*. 56, 367, 1955.

«Nuevos aspectos terapéuticos de la meningitis tuberculosa». R. Báguena Candela. *Revista Clínica Española*. 56, 414, 1955.

CONFERENCIAS

«Incertidumbres y esperanzas de vuestro futuro». Prof. Dr. M. Beltrán Báguena. Lección final de curso a la promoción 1949-55. Febrero 1955.

«Problemas terapéuticos que plantea el infarto de miocardio». Prof. Dr. M. Beltrán Báguena. Conferencia pronunciada en la Escuela de Cardio-angiología de la Universidad de Barcelona. Abril de 1955.

«I. Cardiopatía hipertensiva. II. Experiencias sobre los regímenes sodioprivos en la enfermedad hipertensiva». Prof. Dr. M. Beltrán

Báguena. Intervenciones solicitadas por el Symposium sobre niper-tensión arterial. Barcelona, junio 1955.

«Tratamiento de la insuficiencia cardíaca en el niño». Dr. V. Sorribes Santamaría. Sección de Pediatría del Colegio de Médicos de Valencia. 1954.

«Deberes de nuestra sociedad con los ancianos». Dr. E. Martínez Ramón. Pronunciada en el Instituto Laboral de Segorbe (Castellón), el 25 de marzo de 1955.

«El tratamiento actual de la cardiópata gestante». R. Báguena Candela. Conferencia pronunciada el 28 de marzo de 1955 en la Cátedra de Obstetricia y Ginecología de la Facultad de Medicina de Valencia. (Director: Prof. F. Bonilla.)

COMUNICACIONES A CONGRESOS

«Contribución al estudio de las leptospirosis». V. Sanchis Bayarri, R. Báguena Candela y V. Sanchis Bayarri (Jr). Comunicación de la Asamblea General de la Asociación Nacional de Médicos Especialistas de Análisis Clínicos. Barcelona, 26 y 29 de noviembre de 1954.

«Nuevos aspectos clínicos y terapéuticos de la meningitis tuberculosa». R. Báguena Candela. Subponencia solicitada presentada a las II Jornadas Médicas Valencianas. Octubre 1954.

BECAS

R. Báguena Candela: Beca del Instituto de Farmacología Española (Fundación Marqués de Urquijo), durante un año para estudiar el tema: «Aplicaciones clínicas y experimentales de la electroforesis en papel».

PLAN DE TRABAJO PARA EL PROXIMO CURSO 1955-1956

Cursillo de medicina interna de urgencia

Constará de 34 lecciones en los 34 sábados no festivos del curso de tres horas de duración, destinada la primera hora a la lección teórica, la media hora siguiente, al diálogo de los cursillistas y la mesa, la que responderá a las dudas que pueda plantear el oyente

sobre el paroxismo expuesto o de casos de su particular experiencia. Los noventa minutos siguientes serán dedicados a prácticas de Laboratorio de urgencia, en relación con el tema expuesto. Colaborarán con el profesor Beltrán Báguena, los profesores adjuntos titulares y honorarios, Dr. Sorribes Santamaría, González Cruz, Rieta Sister y Alcalá Llorente, y Ayudantes, Dr. R. Báguena Candela, J. Báguena Candela, V. Tormo Alfonso, J. Mur Linares. E. Martínez Ramón, J. Forteza Bover y F. Marco Orts. El temario de paroxismos figura en programa publicado aparte.

Cursillo de cardiología. Clínica. Diagnóstico y Tratamiento de las enfermedades del corazón.

Constará de 30 lecciones magistrales y 15 prácticas y de exploración especializada durante los meses febrero-marzo de 1956, de dos horas de duración. Colaborarán con el profesor Beltrán Báguena, el profesor D. José Gascó Pascual, profesor D. Carlos Carbonell Antolí y profesores adjuntos, V. Sorribes Santamaría, A. González Cruz, J. Rieta Sister y ayudantes, R. Báguena Candela, E. Malboisson Correcher, B. Narbona Arnau, V. Tormo Alfonso, J. Báguena Candela, O. Sales Nicasio y V. López Merino. El cuestionario del cursillo figura en programa aparte.

Cursillo de Geriatría

Constará de 30 lecciones teóricas y otras tantas clínicas de presentación de casos durante los meses abril-mayo, absorbiendo en el cursillo a los alumnos de asignatura correspondiente de los estudios del Doctorado. Las clases tendrán una duración de dos horas, colaborando con el profesor Beltrán Báguena, el profesor adjunto honorario, Dr. Alcalá Llorente y el ayudante, Dr. Martínez Ramón, más 4 geriatras españoles, todavía no designados. El cuestionario del cursillo figura en programa aparte.

SERVICIO DE NEUROLOGIA DEL HOSPITAL PROVINCIAL

SECCION DE NEUROLOGIA DEL INSTITUTO CAJAL

CONSEJO SUPERIOR DE INVESTIGACIONES CIENTÍFICAS

PERSONAL

Director	Prof. Dr. D. J. J. BARCIA GOYANES.
Jefe de Clínica	Dr. D. F. GARCÍA GUIJARRO (H. P.)
Jefe de Laboratorio	Dra. D. ^a TERESA BATALLER SALLÉE (C. S. I. C.)
Colaborador	Dr. D. W. CALVO GARRA (C. S. I. C.)
Becarios	D. J. L. BARCIA SALORIO (C. S. I. C.)
	D. ^a C. CUENCA CUENCA (C. S. I. C.)
Electroencefalografista	D. J. ESPÍN HERRERO.
	D. J. SELFA MARTÍNEZ (C. S. I. C.)
Anestésista	D. J. J. GÓMEZ GARCÍA (C. S. I. C.)
Médicos Asistentes... ..	D. V. VENTO RUIZ (F. M.)
	D. D. BARCIA SALORIO.
	D. V. LÓPEZ ROSAT.
	D. M. VILLEN A GARCÍA.
	D. J. BERENGUER LAPUERTA.
Alumnos Internos Supernumerarios	D. M. BOSCH REIG.
	D. J. CATALÁ GÓMEZ.
	D. S. CERVERA ENGUIX.
	D. V. FERRER ROGER.
	D. J. M. GARCÍA SUERO.
	D. A. GARCÍA NAVAS.
	D. J. GIMENO DURÁ.
	D. L. LAPUERTA FENOLLOSA.
	D. V. MONLEÓN MONZONÍS.
	D. F. MORA ROMERO.
	D. F. PALLARDÓ SALCEDO.
	D. J. PÉREZ SANFELIU.
Practicantes	D. V. PUIG GARCÍA.
	D. S. TERUEL PIERA.
	D. A. LÓPEZ FITA (H. P.)
	D. R. MARTÍNEZ RUIZ (H. P.)
	D. C. SANMARTÍN SOLER (H. P.)

Preparadoras... ..	{	Srta. F. BROCH HENCHE (C. S. I. C.)
	{	Srta. M. C. VICENT ZARAGOZÁ (C. S. I. C.)
	{	Srta. M. GARCÍA VILA.
Enfermeras.	{	Sra. M. PÉREZ PÉREZ (C. S. I. C.)
	{	Srta. M. R. SERRALLONGA CERDÁ (C. S. I. C.)
Secretaria... ..	{	Srta A. GARCÍA GIL (C. S. I. C.)
	{	Sor R. MIRALLES MOLTÓ (H. P.)
Hermanas de la Caridad	{	Sor J. RODRÍGUEZ GIL (H. P.)
	{	Sor R. ROMERO GARCÍA (H. P.)
Enfermero	{	V. ALARIO CANET (H. P.)
	{	Sra. E. ALCAINE EXPÓSITO (H. P.)
Mozas de Limpieza	{	Srta. C. LLORET (H. P.)

LABOR DIDACTICA

El Jefe del Servicio, en conexión con la Cátedra de Patología Médica, segundo curso, ha explicado un curso de Neurología.

En relación con este curso se ha profesado, además, un cursillo de Neuroanatomía.

CONGRESOS Y VIAJES DE ESTUDIO

El profesor Barcia Goyanes ha participado en los siguientes congresos y reuniones científicas:

II Jornadas Médicas de Levante, Murcia 1954, presentando una comunicación sobre «La hidatidosis del neuroeje».

III Reunión de la Sociedad de Neuropsiquiatría Infantil, Valencia 1954, en la que presentó una comunicación sobre «Patogenia del ataque convulsivo».

II Congreso Nacional de la Sociedad Española de O. R. L., Valencia 1954, pronunciando una conferencia sobre «Nuévas ideas acerca de la vía auditiva».

Reunión anual de la Sociedad Española de Neurología, Madrid 1954, estando a su cargo la ponencia sobre «Sinapsis».

II Jornadas Médicas Valencianas, Valencia 1954, en las que pronunció el discurso inaugural, que versó sobre «Nueva visión de la patología por el empleo de los antibióticos».

El doctor Espín Herrero, ayudante, presentó una comunicación a las citadas Jornadas sobre «Neurosífilis y antibióticos».

Reunión conjunta de la Sociedad Luso-Española de Neurocirugía

y Española de Neurología, Barcelona, 1955, a la que se presentaron las siguientes comunicaciones:

Profesor Barcia Goyanes: «Mi experiencia en el tratamiento quirúrgico de los síndromes extrapiramidales».

Profesor Barcia Goyanes y doctores Vento Ruiz y Espín Herrero: «Nuestra experiencia con la hipotensión controlada en Neurocirugía con Arfonad».

Doctores Calvo Garra y Espín Herrero: «Compresión medular por metástasis vertebral de un bocio simple».

PUBLICACIONES

Barcia Goyanes: «Leucotomía y moral», *Medicina Española*, número 181, 1954.

Calvo Garra y Barcia Salorio: «Morbilidad y malignidad de los tumores encefalo-medulares en relación con el ciclo biológico de los pacientes», *Rev. Esp. O. N. O. y Neurocir.*, núm. 72, 1954.

Calvo Garra: «Estudio biomatemático de la velocidad de crecimiento de los tumores del sistema nervioso central». *Archivo Español de Morfología*, núm. 35 al 38, 1954.

Barcia Goyanes: «Patogenia del ataque convulsivo», *Rev. Esp. de O. N. O. y Neurocir.*, núm. 73, 1954.

Barcia Goyanes: «Nuevas ideas acerca de la vía auditiva», *Rev. Esp. de O. N. O. y Neurocir.*, núm. 74, 1954.

Espín Herrero: «Neurosífilis y antibióticos», *Actas de las II Jornadas Médicas Valencianas*, 1954.

Barcia Goyanes: «Nueva visión de la Patología por el empleo de los antibióticos», *Medicina Española*, núm. 179, 1955.

Barcia Goyanes, Vento y Espín Herrero: «Hipotensión controlada en Neurocirugía por Arfonad», *Rev. Esp. de O. N. O. y Neurocir.*, número 77, 1955.

Espín Herrero y Calvo Garra: «Compresión medular por metástasis vertebral de un bocio simple», *Rev. Esp. de O. N. O. y Neurocir.*, núm. 77, 1955.

Barcia Goyanes: «Mi experiencia en el tratamiento quirúrgico de los síndromes extrapiramidales», *Rev. Esp. de O. N. O. y Neurocir.*, núm. 79, 1955.

Calvo Garra: «Tumores encefalo-medulares. Estudio morfológico

y biológico», monografía editada por *Archivo Español de Morfología*, 1955.

Calvo Garra: «El diagnóstico microscópico de los tumores del sistema nervioso mediante el contraste de fases». *Rev. Española de O. N. O. y Neurocir.*, núm. 78, 1955.

SESIONES CLINICAS

(Véase Diario de la Facultad.)

TESIS DOCTORALES

El Dr. Sánchez Salorio, ha presentado en la Universidad de Santiago de Compostela su Tesis Doctoral sobre «Regulación nerviosa de la tensión intraocular». Dicha tesis fué realizada en parte en este Servicio y mereció la calificación de Sobresaliente.

PROYECTOS PARA EL PROXIMO CURSO

Adscrito al segundo curso de Patología Médica, se profesará uno de Neurología, con arreglo al siguiente plan:

a) Curso de Neurología Clínica.

Los lunes a las 9 horas, clase teórico práctica en el Dispensario del Servicio.

Los viernes a las once horas, clase teórica en el Salón de Actos.

Todos los días a las nueve horas, prácticas en las Salas del Servicio.

b) Curso de Neuroanatomía. Catorce lecciones.

Diaria, a las veinte horas, en la Facultad de Medicina.

c) Curso de Semiología del sistema nervioso. Catorce lecciones.

Diaria, a las veinte horas, en la Facultad de Medicina.

HORARIO DEL SERVICIO PARA EL PROXIMO CURSO

Primeras visitas: En el Dispensario a las nueve de la mañana, los martes, jueves y sábados.

Segundas visitas: En el Dispensario, lunes y viernes, a las nueve de la mañana.

Intervenciones quirúrgicas: Martes, jueves y sábados, a las nueve de la mañana.

Sesiones clínicas: Los miércoles, a las 19'30 horas, en el Dispensario.

SERVICIOS PRESTADOS

Enfermos asistidos en el Dispensario:

Primeras visitas	780
Segundas visitas	3.215
Intervenciones quirúrgicas practicadas...	108
Análisis realizados por el Laboratorio ..	847
Biopsias estudiadas	81
Servicios prestados por el Departamento de Neuroelectrología	1.847

CATEDRA DE PATOLOGIA QUIRURGICA A

PERSONAL

Catedrático.		Prof. Dr. D. JOSÉ GASCÓ PASCUAL.
Profesor Adjunto Interino. ...		D. FERNANDO CARBONELL ROMERO.
Ayudantes de Clases Prácticas Numerarios.	}	Dr. BENJAMÍN NARBONA ARNAU.
		D. ENRIQUE MALBOYSSON CORRECHER.
Ayudantes de Clases Prácticas Supernumerarios.	}	D. ANTONIO CHOFRÉ ALBIOL.
		D. LUIS ALMENAR BENAJES.
		D. JOSÉ ANTONIO VILA HERNÁNDEZ.
		D. LUIS SALOM COSTA.
		D. DANIEL GIL NOVERGUES.
		D. RAFAEL ALBERT CORTELL.
		D. ANGEL ELARRE CORTÉS.
Médicos Internos	}	D. MIGUEL GUANTER LINARES.
		D. JUAN LUIS BARCIA SALORIO.
		D. ANTONIO GARCÍA VILANOVA.
Servicio de Anestesia	}	D. MAXIMINO VILLENA CASESNOVES.
		D. LUIS PIERA PONS.
Alumnos Internos	}	D. VICENTE MARUENDA PICURELLI.
		D. ALFREDO DELTORO LÓPEZ.
		D. AMADEO SEGARRA VENTURA.
Alumnos Internos Supernumerarios.	}	D. JUAN FERRER RODA.
		D. JOSÉ SERRA CATALÁ.
		D. JOSÉ ANTONIO PINÓS ROLDÁN.
Practicante Numerario	}	D. ARCADIO MASÍÁ FONT.
		D. RAFAEL LEUBA CENTELLES.
Enfermeras Numerarias	}	D. JUAN GONZÁLEZ BRUNET.
		D. ^a ANA SAMPER SANJORGE.
Enfermeras Supernumerarias.	}	D. ^a CONSUELO COVES CARRASCOSA (instrumentista).
		D. ^a PILAR NÁCHER CORRECHER.
		D. ^a MANOLITA RODA.
		D. ^a LORETO MARTOS TRUJILLO.

SERVICIOS PRESTADOS EN LA CLINICA

Policlínica:

Primeras visitas.	470
Segundas visitas.	1.337

Servicios de Sala:

Enfermos ingresados.	360
Enfermos operados.	334

Distribución de las intervenciones:

Cráneo, 4; cara, 6; cuello, 14; tórax, 59; abdomen, 171; raquis, 10; sistema nervioso, 2; Urogenital, 18; miembro superior, 9; miembro inferior, 31. Total, 334.

LABOR DIDACTICA

Durante este curso se han explicado los cursos primero y tercero (Patología quirúrgica general y Patología quirúrgica del tórax, abdomen y urogenital). Las clases teóricas, de nueve a diez de la mañana. Tres días por semana, lecciones clínicas en el Consultorio.

Los martes, jueves y sábados, de diez a doce horas, han asistido los alumnos por grupos a las sesiones operatorias. Los miércoles se han dedicado a exploración, instrumental de enfermos de Cirugía torácica (broncoscopias, broncografías, etc.). Los jueves las sesiones operatorias han sido exclusivamente reservadas para Cirugía pulmonar.

Se ha explicado a los alumnos sobre enfermos quince lecciones de exploración quirúrgica, a las que han asistido en grupos de veinte.

SESIONES CLINICAS

F. Carbonell Romero: «El valor del método de Pribram y de la colangiografía postoperatoria».

J. Gascó y Gil Novergues: «Nefrectomía parcial en riñón supernumerario».

J. Gascó: «Algunos de los problemas diagnósticos que plantean las litiasis ureterales».

J. Gascó y V. Alcober: «Estenosis de íleon por granuloma».

J. Gascó, F. García Guijarro y A. Llombart: «El cáncer gástrico erosivo de marcha lenta de Gutmann».

CONFERENCIAS

J. Gascó: «Los tumores neurogénicos del mediastino». Conferencia pronunciada en la Facultad de Medicina con motivo de las II Jornadas Médicas Valencianas.

PUBLICACIONES

J. Gascó y colabs.: «Profilassi della malattia post-operatoria con la ibernazione artificiale». *Minerva Chirurgica*, X, núm. 8, 30 aprile 1955, Torino.

J. Gascó y J. Olagüe: «Los tumores neurogénicos del mediastino». *Medicina Española*, núm. 188, noviembre de 1954.

B. Narbona Arnau: «Resección segmentaria del esófago con anastómosis termino-terminal en un caso de estenosis completa producida por cáusticos». *Medicina Española*, núm. 194, mayo 1955.

J. Gascó, F. García Guijarro y A. Llombart: «El cáncer gástrico erosivo de marcha lenta de Gutmann». *Medicina Española* (en prensa).

J. Gascó, J. Olagüe y Narbona: «Quiste hidatídico del mediastino». *Medicina Española* (en prensa).

J. Gascó, Olagüe y Narbona: «Schwanomma del mediastino». *Medicina Española* (en prensa).

OPOSICIONES

El Prof. Adjunto Dr. D. Francisco Gomar Guarner ganó brillantemente la Cátedra de Patología y Clínica Quirúrgicas de la Facultad de Medicina de la Universidad de Sevilla.

ASISTENCIA A CONGRESOS

El Prof. Gascó asistió al Congreso Internacional de Hidatidología celebrado en Madrid, presentando una comunicación sobre «Resultados del tratamiento del quiste hidatídico de pulmón».

Asistió asimismo a las Jornadas Médicas de Levante, pronunciando una conferencia sobre «Los tumores neurogénicos del mediastino».

COLABORACION CON OTROS SERVICIOS

Como en años anteriores, se ha mantenido una estrecha colaboración con la Cátedra de Patología Médica del Prof. Beltrán Báguena. También con la Cátedra de Anatomía Patológica del Prof. Llombart, que ha realizado los estudios histopatológicos y la conservación de piezas operatorias.

Hemos de agradecer la inestimable colaboración del Director del Dispensario Antituberculoso Central, D. José Olagüe Fatás, que, además de proporcionarnos enfermos quirúrgicos pulmonares, ha seguido cuidadosamente su evolución postoperatoria, a largo plazo.

El Servicio de Transfusión de Sangre del Prof. Sanchis Bayarri ha funcionado satisfactoriamente, como en años anteriores, mediante el Banco de Sangre.

Se han podido emprender algunos trabajos experimentales gracias a la amable acogida en su laboratorio de Cirugía experimental del Prof. Barcia Goyanes.

PROPOSITOS PARA EL PROXIMO CURSO

El próximo curso se profesará un curso de Cirugía torácica (Estudios del Doctorado) y un cursillo de Cirugía pulmonar, de quince lecciones, para postgraduados.

Se piensa intensificar la labor del seminario, y de Cirugía experimental.

CATEDRA DE PATOLOGIA QUIRURGICA B

PERSONAL

Catedrático.	Prof. Dr. D. CARLOS CARBONELL ANTOLÍ.
Prof. Auxiliar.	Prof. Dr. D. NICASIO BENLLOCH GINER.
Prof. Adjunto.	Prof. Dr. D. JOSÉ CANO IVORRA.
Jefe del Servicio de Urgencia.	Dr. D. VICENTE GÓMEZ FERRER.
	D. JUAN A. GÓMEZ CASTILLO.
	D. FERNANDO GÓMEZ-FERRER BAYO.
	D. FRANCISCO CALVETE CORTÉS.
Ayudantes de Clases Prácticas. Supernumerarios. ...	D. JOSÉ MONSALVE PÉREZ.
	D. JOAQUÍN BONILLA UCELAY.
	D. CARLOS SENDRA GARCÍA.
	D. MANUEL FERRER LLEÓ.
	D. VICENTE SANTAMARÍA IVORRA.
Jefe de Policlínica de Cirugía de Aparato Digestivo.	Dr. D. FEDERICO ALCÁCER AGUILAR.
Jefe de Policlínica de Cirugía Torácica.	Dr. D. PABLO ROMERO CONESA.
Jefe de la Sección de Cirugía Plástica.	D. VICENTE MIRABET IPPÓLITO.
Anestesiólogos numerarios. ...	D. VICENTE MORERA MARCO.
	D. VICENTE SÁEZ MERINO.
Anestesiólogos supernumerarios.	D. RAFAEL SALA GARÍN.
	D. FRANCISCO BOSCH ROIG.
Transfusión de sangre.	A cargo del Laboratorio Central y Clínico, bajo la dirección del Prof. Dr. D. VICENTE SANCHIS BAYARRI y D. ROBERTO MARCO AHUIR.
	D. FRANCISCO PARÍS ROMEU.
	D. FRANCISCO ORELLANA LÓPEZ.
Alumnos Internos numerarios.	D. RAFAEL SALA NAVARRO.
	D. ENRIQUE BOLDÓ GARCÍA.
	D. FRANCISCO MONTE ALBELDA.
Enfermera Instrumentista. ...	D. ^a CARMEN GÓMEZ MURGUI.
	D. ^a ISABEL GARCÍA GIMILIO.
Enfermeras Aspirantes.	D. ^a ROSA PADILLA VERDÚ.
	D. ^a MARÍA ANGELES VICENTE ISASI.

LABOR DOCENTE

En el presente curso se ha explicado el segundo de Patología Quirúrgica, durante cuatro días a la semana.

Se ha puesto destacado interés en las clases prácticas, a las que asistían los alumnos participando en el examen y discusión que de los enfermos venidos a la consulta hacía el titular de la Cátedra.

Se organizaron y llevaron a efecto las prácticas en el Servicio de Urgencia, en cuya labor prestaron una ayuda de extraordinario valor todos los médicos de guardia, de quienes se solicitó su colaboración y a la que correspondieron con toda eficacia y entusiasmo.

También se hicieron prácticas en la Sala de enfermería, en la que los alumnos pudieron estudiar el diagnóstico, preparación preoperatoria, intervención práctica y evolución del enfermo.

En esta labor didáctica han colaborado con toda eficacia el Profesor Adjunto Dr. D. José Cano Ivorra, que explicó una lección semanal, y los Ayudantes de Clases Prácticas.

Durante todo el curso se organizaron reuniones científicas en las que se discutían los conceptos más interesantes del diagnóstico y evolución de los enfermos asistidos en la Clínica. En estas reuniones participaron todos los ayudantes de la Clínica.

PUBLICACIONES

C. Carbonell Antolí: «Antibióticos y micosis quirúrgicas». Libro de Ponencias de las II Jornadas Médicas Valencianas. Valencia, octubre 1954.

F. Alcácer Aguilar: «El vértigo como síntoma de la apendicitis crónica». *Revista de Información Médica y Terapéutica*.

J. Cano Ivorra: «La circulación renal ante la agresión quirúrgica». *Medicina Española*. Septiembre 1954.

J. A. Gómez Castillo: «Tumor glómico». *Medicina Española*. Febrero de 1955.

SESIONES CLINICAS

Mes de marzo.—Prof. Carbonell y Dr. G. Castillo: «Ciática de origen discal».

Mes de abril.—Prof. Carbonell y Dr. Gómez-Ferrer: «Lobectomía por absceso pulmonar».

Mes de abril.—Sesión Anatómico-Clínica, conjunta con la Cátedra de Anatomía Patológica.

CONFERENCIAS

Prof. C. Carbonell: «Alteraciones metabólicas en el postoperatorio». Festividad de San Lucas. Facultad Nueva de Medicina.

Dr. A. Rodríguez Arias: «Tratamiento quirúrgico de la hipertensión arterial». 2 abril 1955.

Dr. V. Artigas: «Tratamiento quirúrgico del hipertiroidismo». 2 abril 1955.

PREMIOS Y DISTINCIONES

El Prof. Adjunto Dr. J. Cano Ivorra ha obtenido el Premio extraordinario del Doctorado en la Facultad de Medicina de Madrid; asimismo, por oposición, la plaza de Profesor Adjunto de esta Cátedra.

D. Juan A. Gómez Castillo y D. Fernando Gómez-Ferrer, han obtenido por oposición las plazas de Ayudantes de Clases Prácticas, adscritos a esta Cátedra.

CONGRESOS

En las II Jornadas Médicas Valencianas, el Prof. Carbonell expuso la ponencia sobre: «Micosis quirúrgicas y antibióticos».

LABOR DE COLABORACION

Ha sido muy activa con todos los Servicios y Cátedras de la Facultad de Medicina, pero especialmente intensa con la Cátedra de Anatomía Patológica del Prof. Llombart, que ha llevado todo el peso de la labor de diagnóstico histopatológico de la Clínica, con la Cátedra y el Laboratorio Central del Prof. D. Vicente Sanchis Bayarri, que ha realizado todos los análisis clínicos de nuestro Servicio, así como el servicio de Transfusión. También se ha registrado estrecha colaboración con las Cátedras de Patología General del

Prof. Carmena, y Patología Médica de los Profesores Valdés y Beltrán Báguena, y de Terapéutica del Prof. Belloch. Con la Cátedra de Dermatología del Prof. Esteller hemos colaborado operando algunos enfermos que exigían operaciones de cirugía plástica.

SERVICIOS PRESTADOS EN LA CLINICA

Policlínica:

Enfermos asistidos en la visita. 723

Salas de enfermos:

Ingresados en la Sala de hombres. 208

Ingresados en la Sala de mujeres. 230

Número de intervenciones practicadas. 372

CATEDRA DE OBSTETRICIA Y GINECOLOGIA

PERSONAL

Catedrático.	Prof. D. FRANCISCO BONILLA MARTÍ.
Profesores Adjuntos.	Dr. D. IGNACIO MARTÍ ALVAREZ-OSSORIO. Dr. D. VICENTE SALVATIERRA MATEU.
Ayudantes de Clases Prácticas.	Dr. D. MANUEL GALBIS PASCUAL. Dr. D. LUIS ALFARO MARTÍNEZ. D. EMILIO BAIXAULI CASTELLÁ. D. GUILLERMO MARTÍNEZ GÁLVEZ. D. SALVADOR MONMENEU DAMIÁ. D. JOSÉ ARCHER CAYUELA. D. MAURO VICENT GUILLÉN. D. JOSÉ LLEÓ CARRERA.
Ayudantes de Clases Prácticas Supernumerarios.	Dr. D. ANTONIO TORRES MORERA. Dr. D. VICENTE FERRER SOLER. D. ^a RAMONA PICALLO TOVAR. D. MIGUEL RUIZ MIQUEL. D. MIGUEL CLARÓS IRANZO. D. GONZALO ALVAREZ-OSSORIO. Dr. D. RAFAEL MOLINA MAGÁN. D. JOSÉ CORTÉS NAVARRO. D. CARMELO RAMOS.
Médicos colaboradores.	D. GREGORIO SUREDA. D. ^a ESTRELLA NAVARRO GAY. D. ANTONIO CARIDAD IGELMO. D. MANUEL DESANTES GUANTER.
Médicos Asistentes.	D. CAMILO DOLZ ENGUIX. D. ANTONIO BONETE ANTÓN.
Servicio del Hospital Provincial.	D. ALFREDO FERRER OMS. D. EDUARDO ALBERT ARAMBUL.
Alumnos Interros por oposición.	D. FERNANDO MARHUENDA SENDRA. D. MANUEL MONTESINOS CASTRO-GIRONA. D. JOSÉ FONT BUXÓ.
Alumnos Interros Supernumerarios.	D. FRANCISCO PALAO MOLINA. D. JOSÉ LUIS MALDE VEIGA. D. ANTONIO JUÁREZ MALDONADO. D. HÉCTOR CARRASCO MARCO.

Alumnos Internos Supernumerarios	}	D. MANUEL VALLS ROCA.
		D. VICENTE ARIZA SÁNCHEZ.
		D. JOSÉ LUIS SÁNCHEZ ALBELDA.
		D. ^a ENCARNACIÓN BALLESTER.
Matronas tituladas en plan de prácticas.	}	D. ^a VICENTA ESTEBAN.
		D. ^a ROSA CARRASCO.
		D. ^a JUSTINA GAVILÁN.
		D. ^a AMPARO SEBASTIÁ.
Matronas Asistentes.	}	D. ^a CONCEPCIÓN MASIÁ.
		D. ^a LOLITA BONILLA.
		D. ^a CARMEN BERTI.
		D. ^a CONCHITA CALDUCH GIL.
Enfermeras agregadas.	}	D. ^a CONSUELO GIMENO.
		D. ^a FELICITAS CHULIÁ.
		D. ^a MARÍA SANCHIS.

ACTIVIDAD CLINICA

POLICLÍNICA

Enfermas de primera visita.	778
Enfermas de segunda visita.	2.106
	<hr/>
<i>Total.</i>	2.884

Enfermas ingresadas en las salas de Ginecología:

Ingresadas por primera vez.	371
Operaciones abdominales.	85
Operaciones vaginales.	132
Tratamientos físicos.	29
Tratamientos médicos.	37
Varios.	88
Ingresadas por segunda vez.	127
Tratamientos físicos ambulatorios.	168

ANÁLISIS

Clínicos.	1.192
Citológicos.	88
Anatomopatológicos.	793
Biológicos.	1.203

MATERNIDAD

Enfermas ingresadas.	629
Partos normales.	494

Fórceps.	29
Vériones internas.	8
Basiotripsias.	3
Cesáreas	22
Abortos.	73

MORTALIDAD

Materna.	3
Coma diabético	1
Eclampsia	1
Hemorragia interna	1
Fetal.	27

ACTIVIDADES DOCENTE Y CIENTIFICA

Aparte del desarrollo normal de las clases para los dos cursos de Obstetricia y Ginecología, se han celebrado dos cursillos especiales para médicos.

Cursillo de Obstetricia de Urgencia para Médicos, celebrado en marzo de 1955, con el programa habitual, ya conocido de los cuatro cursillos anteriores. La matrícula se cubrió completamente, y la serie de conferencias y prácticas se cumplió totalmente. Asistieron médicos de toda España.

Cursillo de Actualización Obstétrica, mayo de 1955, para especialistas, con el programa referido en el Diario de la Facultad.

Asistieron once especialistas de toda España, quienes aparte de las conferencias, siguieron las explicaciones y prácticas sobre operatoria obstétrica, determinaciones hormonales, hibernación en Obstetricia y citología vaginal.

Durante el año académico tuvieron lugar las siguientes *sesiones clínico-científicas*, discutiéndose los siguientes casos:

Prof. Bonilla: «Síndrome de Sheehan».

Dr. B. Alfonso: «Un caso de riñón doble con desembocadura vaginal del uréter supernumerario».

Dr. Monmeneu: «Un caso de tumor de células tecales».

Dr. Salvatierra: «Síndromes ginecológicos de origen córticosuprarrenal: estudios antropométricos».

Dr. Báguena Candela: «Tratamiento de la cardiópata embarazada».

Dr. Martí: «Afibrinopenias y embarazo».

Dr. Galbis: «Penicilina oral en Obstetricia». Publicado en *Medicamenta*, 1955.

Dr. Monmeneu: «Criterios para el diagnóstico anatomopatológico del corioepitelioma».

Prof. Bonilla: «Sobre el desprendimiento irregular del endometrio».

Dr. Salvatierra: «Terapéutica con isoniazida en enfermas ginecológicas no tuberculosas». Publicado en *Medicamenta*, 1955.

CONFERENCIAS PRONUNCIADAS FUERA DE LA CATEDRA

Dr. Salvatierra: «Los eosinófilos durante el embarazo normal». Academia Ginecológica de Levante, 1954.

Prof. Bonilla: «Síndromes adenohipofisarios». Congreso Hispano-Portugués de Obstetricia y Ginecología, Sevilla, 1955.

Prof. Bonilla: «Distermias ginecológicas». Delegación de Sanidad de F. E. T. y de las J. O. N.-S, Valencia, 1955.

TESIS DOCTORALES

Con la calificación de sobresaliente, fué admitida la presentada a la Facultad de Medicina de Valencia, de acuerdo con la nueva legislación, por D. Rafael Molina Magán, sobre «Efectos de la sobrecarga con estilboestrol sobre los niveles hormonales del embarazo normal».

PUBLICACIONES

Bonilla, F., Marco Ahuir, R. y Salvatierra, V.: «La hemoaglutinación de Middlebrook para el diagnóstico de la tuberculosis genital femenina». *Acta Ginecológica*, 1955.

Salvatierra, V. y Navarro, E.: «La eosinopenia córticosuprarrenal durante el embarazo». *Cirugía, Ginecología y Urología*, 1955.

CONGRESOS

El Prof. F. Bonilla asistió el Congreso Hispano-Portugués de Obstetricia y Ginecología, celebrado en Sevilla en abril de 1955.

El Prof. Bonilla, con los Dres. Galbis, Salvatierra y Sureda, tomaron parte en los «Coloques sur la Fonction Tubaire», celebrados en los días 2 y 3 de julio en París, por la Sociedad Francesa de Esterilidad, con la asistencia de ginecólogos de todo el mundo.

El Prof. Bonilla ha sido encargado de la ponencia sobre «Citología», para la Reunión de la Sociedad Española de Esterilidad, que se celebrará en octubre de este año, en Zaragoza.

INVESTIGACION CIENTIFICA

En los laboratorios de la Cátedra se trabaja sobre diversos temas de investigación, concretamente sobre histoquímica de los frotis citológicos; respuesta del testículo de rata a la sobrecarga hormonal; niveles hormonales en el embarazo normal y patológico; estructura de las proteínas sanguíneas en diversas enfermedades ginecológicas y obstétricas, singularmente mediante la electroforesis y la dosificación de la gammaglobulinemia, y otros, aparte de las investigaciones clínicas, especialmente sobre antropometría, resultados de la radioterapia hipofisaria, celioscopia, etc.

CATEDRA DE OFTALMOLOGIA

PERSONAL

Catedrático	Prof. Dr. D. JESÚS BASTERRA Y SANTA-CRUZ.
Profesor Adjunto (interino) ...	D. JOSÉ DEL REY GIMÉNEZ.
Ayudante de Clases Prácticas	
Numerario.	D. ^a CARMEN VILLAR PICAÑOL.
Alumno Interno Numerario ...	D. ALBERTO BASTERRA IBARRA.
Encargado de la sección de Histopatología.	Dr. D. ENRIQUE FORNES PERIS.
Alumno Interno Supernumerario.	D. ^a CARMEN PÉREZ PUCHALT.
Enfermera titulada.	D. ^a ESPERANZA MONTES TETUÁ.

LABOR ACADEMICA Y CLINICA

Servicio de Policlínica: Martes, jueves y sábados, de nueve a doce.

Operaciones: Lunes, miércoles y viernes, de nueve en adelante.

Explicación teórico-práctica a los alumnos oficiales y libres durante todos los días hábiles del curso.

Conferencias de ampliación sobre temas propios de la asignatura.

Las clases prácticas se han efectuado los lunes y miércoles, de once a doce, en grupos de diez alumnos.

Servicio clínico: Sala de San Pascual, para hombres, y Sala de Santa Teresa, para mujeres.

Se ha realizado una labor de colaboración con las demás clínicas.

Primeras visitas.	855
Segundas visitas.	3.267
Refracciones.	790
Intervenciones quirúrgicas.	166

CONFERENCIAS

El Dr. Harvey E. Thorpe M. D., Montefiore Hospital, Pittsburg, Estados Unidos, dió una conferencia sobre Gonoscopia, con demostraciones prácticas, a la que asistieron numerosos oftalmólogos.

PROPOSITOS PARA EL PROXIMO CURSO

La Cátedra se propone realizar la misma labor practicada personalmente y de colaboración con las demás Policlínicas y Servicios hospitalarios de esta Facultad de Medicina.

CATEDRA DE PEDIATRIA Y PUERICULTURA

PERSONAL

Catedrático		Prof. Dr. D. DÁMASO RODRIGO PÉREZ.
Profesor Adjunto		Dr. D. JULIÁN DELUC TALENS.
Ayudante de Clases Prácticas		
Numerario		D. FERNANDO RODRIGO CIORRAGA.
		D. JOSÉ MICÓ CATALÁN.
		D. JULIÁN ALVAREZ SUBIRATS.
Ayudantes de Clases Prácticas Supernumerarios	}	D. VICENTE MONTESINOS AÑO.
		D. MANUEL BAIXAULI LIGOÑA.
		D. ^a PILAR DOMINGO MARTÍNEZ.
		D. FRANCISCO GARCÍA VILA.
		D. ^a MARÍA ASUNCIÓN ESTEBAN BRAVO.
		D. ^a JOSEFINA CHALMETA TOMÁS.
Médicos Asistentes	}	D. JOSÉ LLORET SARRIÓ.
		D. FERNANDO DELGADO.
		D. SALVADOR BELENGUER MOLINA.
		D. GABRIEL SOLER ROCA.
		D. LUIS CORTÉS DE LOS REYES.
Médicos Especialistas	}	D. MAXIMINO VILLENA GARCÍA.
		D. ^a CARMEN MONFORTE LARRODÉ.
		D. ENRIQUE TORRES ESTEBAN.
		D. PABLO ROMERO CONESA.
Transfusor		D. MANUEL FERRÍS SANTOS.
Anestesiista		D. VICENTE MARUENDA PICURELLI.
		D. RAFAEL ESTAÑ AMADOR.
Alumnos Internos Numerarios.	}	D. JUAN SANTAPAU BOTÁ.
		D. RAFAEL MARTÍ GALLEGO.
Enfermera Numeraria		Srta. MARÍA AGULLÓ CRISTÓFOL.

SERVICIOS DE LA CATEDRA

El servicio clínico se halla dividido en seis secciones:

- 1.^a—Policlínica.
- 2.^a—Sala de Trastornos nutritivos del lactante. Prematuros y débiles congénitos. Con su servicio de transfusión y cocina dietética.

- 3.^a—Sala de Patología Médica infantil.
- 4.^a—Sala de Cirugía y Ortopedia.
- 5.^a—Sala de Enfermedades Infecciosas, con una dependencia de Tuberculosis infantil y su tratamiento médico y quirúrgico.
- 6.^a—Laboratorio de investigación y análisis clínicos.

El personal adscrito a las distintas secciones es el siguiente:

Policlínica	}	D. JOSÉ MICÓ CATALÁN.
		D. ^a PILAR DOMINGO MARTÍNEZ.
Lactantes y Prematuros	}	D. JULIÁN ALVAREZ SUBIRATS.
		D. ^a JOSEFINA CHALMETA TOMÁS.
Especialista transfusor		D. MANUEL FERRÍS SANTOS.
Patología Médica	}	D. VICENTE MONTESINOS AÑÓ.
		D. FERNANDO DELGADO.
Especialistas:		
Neuropsiquiatría		D. MAXIMINO VILLENA GARCÍA.
Endocrinología y Nutrición.		D. ENRIQUE TORRES ESTEBAN.
Patología Quirúrgica y Ortopedia		D. LUIS CORTÉS DE LOS REYES.
Anestesista		D. VICENTE MARUENDA PICURELLI.
Enfermedades Infecciosas	}	D. MANUEL BAIXAULI LIGOÑA.
		D. JOSÉ LLORET SARRIÓ.
Especialista de Tisiología. ...		D. PABLO ROMERO CONESA.
Laboratorio		D. ^a CARMEN MONFORTE LARRODÉ.

HORARIO

Clases teóricas: Lunes, miércoles y viernes, de once a doce horas.

Clases prácticas: Martes y sábados, de once a doce.

Clases operatorias: Lunes y viernes, de doce a trece horas.

Clases para postgraduados: Diaria, de doce a trece.

LABOR DIDACTICA

La gran extensión de nuestras materias, que imposibilitan su exposición en un curso académico, unido al carácter eminentemente clínico de la Pediatría, motiva que se expliquen las lecciones del programa con los enfermos, procedimiento que nos permite insistir sobre los procesos más frecuentes, teniendo cuidado de seleccionar aquellos que encierran mayor interés y que son más propios de la infancia, como sucede con los trastornos nutritivos del lactante, las

enfermedades del recién nacido y los enfermos de Patología Médica y Quirúrgica que sufren procesos que no se les ha expuesto con detalle en otras asignaturas de la carrera o que su evolución en la infancia les asigna caracteres especiales.

LABOR DE COLABORACION CON OTROS SERVICIOS

Se mantiene estrecha colaboración con los distintos Servicios de esta Facultad, pero especialmente con las Clínicas de Otorrinolaringología, Oftalmología, Dermatología, Patología Quirúrgica y Médica y muy especialmente con Anatomía Patológica y el Servicio de Análisis Clínico del profesor Sanchis Bayarri.

RELACION DE SERVICIOS PRESTADOS

Han sido los siguientes:

Primeras visitas	1.571
Segundas visitas	4.347
Enfermos hospitalizados	204
Intervenciones quirúrgicas	56

LABOR DOCENTE

Aparte de las enseñanzas correspondientes a la Cátedra y a los postgraduados, se han hecho dos cursillos monográficos, uno correspondiente a las Enseñanzas del Doctorado, que ha versado sobre la Patología del Recién Nacido, con arreglo al programa que figura en la Sección Estudios del Doctorado.

Al finalizar el curso, en atención a las reiteradas peticiones, hechas por numerosos médicos al Profesor Adjunto de la Cátedra, D. Julián Deluc, se ha realizado con el material de la Clínica un curso monográfico teórico-práctico para postgraduados, sobre Trastornos Nutritivos del Lactante, de quince días de duración, en el que se inscribieron 53 cursillistas, y cuyo programa fué el siguiente.

Lección 1.^a—Concepto y clasificación de los trastornos nutritivos del lactante.

Lección 2.^a—Factores biológicos y alimenticios del crecimiento. Ración alimenticia del lactante.

- Lección 3.^a—Diarreas monosintomáticas.
- Lección 4.^a—Dispepsia simple.
- Lección 5.^a—Síndrome neurotóxico del lactante. Clínica.
- Lección 6.^a—Síndrome neurotóxico del lactante. Etiopatogenia.
- Lección 7.^a—Síndrome neurotóxico del lactante: Tratamiento.
- Lección 8.^a—Distrofias.
- Lección 9.^a—Atrofia y descomposición.
- Lección 10.^a—Celiaquia.
- Lección 11.^a—Vómitos del lactante.
- Lección 12.^a—Prematuros y débiles congénitos.

Además de las exposiciones teóricas del temario, se ha ocupado el resto de la mañana en las sesiones prácticas (exposición de enfermos, prácticas de transfusiones, cocina dietética, etc.) y a labor de seminario.

Para el próximo curso tenemos también asignado otro curso monográfico del Doctorado, que trataremos sobre la «Patología del Recién nacido», con arreglo al mismo cuestionario del curso pasado.

CATEDRA DE OTORRINOLARINGOLOGIA

PERSONAL

Catedrático	Prof. Dr. D. RAFAEL BARTUAL VICENS.
Profesor Adjunto	Dr. D. VICENTE SIMÓN GÓMEZ.
Ayudante de Clases Prácticas	
Numerario.	D. JOSÉ IRANZO LLORET.
Ayudantes de Clases Prácticas Supernumerarios	D. NICOLÁS ALONSO FERRER.
	Dr. JAIME MARCO CLEMENTE.
	Dr. ROMÁN TORMO ALMELA.
	Dr. MANUEL BORDES VALLS.
	Dr. D. HERMINIO MORERA.
Médicos Asistentes	Dr. D. JESÚS HERRERO.
	Dr. D. FRANCISCO ZARAGOSI MOLINER.
	Dr. D. DESIDERIO GIMÉNEZ.
	Dr. D. JOSÉ GONZÁLEZ MORATAL.
	Dr. D. PEDRO BISIER VICENTE.
	Dr. GOMAR.
Alumno Interno Numerario ..	Sr. BALLESTER.
Enfermera Numeraria..	Srta. TERESA HERVÁS.
Practicante Numerario	D. GREGORIO CELSO PÉREZ DESCALZO.

SERVICIOS DE LA CATEDRA

Policlínica	Dr. SIMÓN GÓMEZ.
Anatomía Patológica	Dr. HERMINIO MORERA.
Neurología	Dr. BORDES VALLS.
Otoneurología	Dr. MARCO CLEMENTE.
Audiología	Dr. IRANZO LLORET.
Broncoesofagología	Dr. ALONSO FERRER.
Cirugía Estética y Reparadora	Dr. BISIER VICENTE.
Laboratorio	Dr. GIMÉNEZ.
Anestesiólogo	Dr. VENTO RUIZ.

HORARIO DE CLASES TEORICAS Y PRACTICAS

Clases teóricas: Martes, jueves y sábados, de nueve a diez de la mañana.

Clases prácticas: Lunes, miércoles y viernes, de nueve a diez de la mañana.

LABOR DIDACTICA

La labor didáctica desarrollada durante el curso pasado se limitó, por la forzada organización del II Congreso Nacional de Otorrinolaringología celebrado en nuestra ciudad durante el mes de junio y cuya presidencia fué encomendada al Prof. Bartual, a la labor docente de los escolares, complementada con la sesión semanal, dedicada a los postgraduados asistentes al Servicio, todos los sábados. Por esta misma razón no se llevó a efecto el curso de ampliación para postgraduados, tradicional en nuestra Clínica. La referida preparación del Congreso implicó asimismo gran acopio de material científico que se tradujo por un sinnúmero de publicaciones tanto de carácter clínico como experimental, que a continuación reseñamos.

PUBLICACIONES

Dr. Otero: «Estudio sobre la marcha en estrella».

Prof. Bartual y Drs. Marco y Fornes: «La tensión de la arteria central de la retina en los síndromes vertiginosos laberínticos».

Prof. Bartual y Dr. Morera: «Malignidad histológica en el cáncer laríngeo».

Prof. Bartual y Drs. Morera e Iranzo: «Citología nasal en el ciclo menstrual».

Prof. Bartual y Drs. Vento e Iranzo: «La invernación en el tratamiento de las meningitis».

Prof. Bartual y Dr. Bisier: «Las resinas acrílicas en las correcciones estéticas»

Prof. Bartual y Drs. Simón y Bordes: «Reparación por injerto de la parálisis facial quirúrgica».

Prof. Bartual y Dr. Iranzo: «Tumores de la celda amigdalina».

Prof. Bartual: «Granulomas laríngeos tras la intubación anestésica».

Prof. Bartual y Dr. Vento: «Hipotensión controlada en O. R. L.»

Prof. Bartual y Dr. Simón: «Indicaciones de la laringectomía en los tuberculosos pulmonares».

Prof. Bartual y Drs. Viña y Antón: «Aportación experimental al estudio de la motilidad laríngea por los curarizantes».

Todas estas publicaciones han aparecido, constituyendo el volumen III, ap. V (julio-agosto-septiembre 1954) del *Acta Otorrinolaringológica Española*, órgano oficial de la Sociedad Española de O. R. L.

Se hallan pendientes de publicación los siguientes trabajos efectuados en el Servicio durante el presente Curso:

Drs. Marco, Morera y Jiménez: «Estudio histopatológico del oído interno en el cobaya. Diferencias observadas en la fijación post-mortem, agonal e intravital».

Drs. Marco, Morera y Jiménez: «Estudio histopatológico de la intoxicación estreptomycinica y dihidroestreptomycinica a nivel del oído interno del cobaya».

Drs. Marco, Morera y Jiménez: «Efecto del Bal sobre las lesiones provocadas por la estrepto y dihidroestreptomycinica a nivel del oído interno del cobaya».

Drs. Marco, Morera y Jiménez: «Efecto de la hialuronidasa sobre el sistema humoral laberíntico».

Drs. Marco y Jiménez: «Contribución al estudio de la interdependencia auricular. (Reflejo cocleo-coclear.)»

Prof. Bartual: «Aportación a la técnica de la laringectomía horizontal supraglótica».

OPOSICIONES Y CONCURSOS

El Dr. Iranzo Lloret obtuvo mediante Oposición la plaza vacante de Ayudante de Clases Prácticas Numerario, existente en el Servicio, a la que corresponde la Jefatura de la Clínica.

CONFERENCIAS

El Prof. Bartual pronunció en el mes de enero en la nueva Facultad de Medicina una conferencia titulada «Impresiones de un universitario durante su estancia en los Estados Unidos de América del Norte», en la que expuso un resumen de su labor efectuada en las Universidades de Iowa y Chicago como pensionado por el Ministerio de Educación Nacional.

RELACION DE LOS SERVICIOS PRESTADOS EN LA CLINICA

Número de enfermos asistidos:

Primera visita	2.189
Segunda visita	12.647
Intervenciones	1.548
	<hr/>
Total.	16.384

PROPOSITOS PARA EL PROXIMO CURSO

La Cátedra ha podido montar durante el presente Curso un Servicio de Audiología gracias al apoyo concreto recibido por el Exce-lentísimo Sr. Director General de Enseñanza Universitaria para tal fin. Ello va a permitir en el próximo curso el desarrollo de la in-vestigación clínica y experimental, de la labor de seminario y de la organización de cursos especiales para postgraduados en este sentido.

Se propone, finalmente, el incremento concreto de la labor expe-rimental, ya que el Servicio de Anatomía Patológica de la especia-lidad se halla funcionando con toda normalidad, siendo cotidiana y habitual la obtención de preparaciones laberínticas, entrenado el personal ayudante, en las complicadas técnicas de montaje, tinción y corte de las mismas.

CATEDRA DE DERMATOLOGIA Y VENEREOLOGIA

PERSONAL

Catedrático.		Prof. Dr. D. JOSÉ ESTELLER LUENGO.
Profesor Adjunto.		D. VICENTE OLIVER FOGUÉS.
Ayudante de Clases Prácticas Numerario.		D. JOAQUÍN CALAP MIRALLES.
	}	D. EMILIO ALIAGA FERRIS.
		D. ^a ANA LÓPEZ BARRI.
		D. OSCAR ZURRIAGA FURIÓ.
Ayudantes de Clases Prácticas Supernumerario.		D. RAFAEL VIGUER ALBERT.
		D. FEDERICO POVEDA PÉREZ.
		D. VICENTE MIRABET IPPÓLITO.
		D. ENRIQUE PENADÉS CARBONELL.
		D. ^a MARÍA PAZ HERNÁNDEZ ULL.
		D. JUAN PERIS ASINS.
Alumno Interno Numerario ...		
	}	D. NICOLÁS PICALLO TOVAR.
Alumnos Internos Supernumerarios.		D. JOSÉ EMILIO RAMÓN GUILLÉN.
		D. EMILIO PÉREZ COSTELL.
		D. JOSÉ LUIS RAMIS VIDAL.
		D. JOAQUÍN SÁNCHEZ-GÓMEZ MONET.
	}	D. JUAN M. BUIGUES GALARZA.
Enfermera numeraria.		Srta. MARÍA TERESA DE AIZPURU.
	}	D. MIGUEL VALLS ROCA.
Practicantes numerarios.		D. VICENTE SANCHIS GARCÍA.
		D. ANGEL GONZÁLEZ CÁMARA.
		D. JOSÉ ALGABA GRANERO.

SERVICIOS DE LA CATEDRA

Laboratorio de Micología

Jefe		D. VICENTE OLIVER FOGUÉS.
Ayudante		D. JUAN M. BUIGUES GALARZA.

Laboratorio de Anatomía Patológica

Jefe		D. JOAQUÍN CALAP MIRALLES.
Ayudantes	}	D. MIGUEL VALLS ROCA.
		Srta. MARÍA TERESA DE AIZPURU.

Laboratorio de Serología

Jefe D. ENRIQUE PENADÉS CARBONELL.
Ayudantes { D. NICOLÁS PICALLO TOVAR.
D. EMILIO PÉREZ COSTELL.
D. JOSÉ EMILIO RAMÓN GUILLÉN.

Sección de Radioterapia

Jefe D. EMILIO ALIAGA FERRIS.
Ayudante D. ANGEL GONZÁLEZ CÁMARA.

Sección de Radiumterapia

Jefe D. JUAN PERIS ASÍNS.
Ayudante D. JOSÉ ALGABA GRANERO.

Sección de Agentes Físicos

Jefe D.^a ANA LÓPEZ BARRI.
Ayudante D. JOSÉ CERVERA GENÍS.

Policlínica

Médicos Ayudantes { D. FEDERICO POVEDA PÉREZ.
D. RAFAEL VIGUER ALBERT.
D.^a ANA LÓPEZ BARRI.
D.^a MARÍA PAZ HERNÁNDEZ ULL.

Salas de San Lázaro y Santa Rita y Santa Agueda

Jefe D. OSCAR ZURRIAGA FURIÓ.
Ayudante D. JOSÉ LUIS RAMIS VIDAL.
Practicante D. VICENTE SANCHIS GARCÍA.

HORARIO DE CLASES TEORICAS Y PRACTICAS

Clases teóricas: Martes y sábados.

Clases prácticas: Lunes, miércoles y viernes.

Quince prácticas sobre micología de las tiñas, y diez sobre serología aplicada a la sífilis e investigación de *Treponema Pallidum*.

TRABAJOS DE LA CATEDRA

Prof. J. Esteller y R. Viguer: «Lepra». Subponencia en las II Jornadas Médicas Valencianas. Valencia, octubre 1954.

D. V. Oliver y O. Zurriaga: «La sífilis precoz ante los antibióticos». Subponencia en las II Jornadas Médicas Valencianas. Valencia, octubre 1954.

Prof. Esteller: «Un caso de dermatomiositis». (A publicar en *Actas Dermatosifiliográficas*).

Prof. Esteller y A. López Barri: «Resultados del tratamiento del vitíligo con Ammi majus». (A publicar en *Actas Dermatosifiliográficas*).

Prof. Esteller y V. Oliver: «Resultados obtenidos en el tratamiento de los queloides, con la inyección local de acetato de hidrocortisona». (A publicar en *Actas Dermatosifiliográficas*).

SERVICIOS PRESTADOS

Servicio de Policlínica

Enfermos de primera visita	1.825
Enfermos de segunda visita	4.475

Sala de San Lázaro

Enfermos ingresados	237
----------------------------	-----

Sala de Santa Rita y Santa Agueda

Enfermas ingresadas	196
----------------------------	-----

Sección de Terapéutica física

Enfermos tratados	322
--------------------------	-----

Sección de Análisis Clínicos

Análisis de sangre, l. c. r., exudados, etc.	2.478
Exámenes de pelos, siembras, escamas, etc.	1.872
Sección de Micología	365

Como es norma en la Cátedra, se esmerará en lo sucesivo el trabajo de colaboración con los otros Servicios de esta Facultad, para la mejor exploración y estudio de los enfermos, alcanzando así una mayor eficacia en el estudio.

Continuarán, al mismo tiempo, los trabajos de investigación por el personal adscrito a la Cátedra.

CATEDRA DE MEDICINA LEGAL Y TOXICOLOGIA

PERSONAL

Catedrático	Prof. Dr. D. LEOPOLDO LÓPEZ GÓMEZ.
Profesor Adjunto	Dr. D. JUAN ANTONIO GISBERT CALABUIG.
Profesor Agregado	Dr. D. VICENTE ROYO TERUEL.
Ayudante de Clases Prácticas	
Numerario	Dr. D. MIGUEL FERNÁNDEZ FRESNEDA.
Médico Interno Numerario ...	D. ANTONIO MURCIA GARCÍA.
Médico Interno Supernumerario.	D. JUAN VILLAR PALASÍ.
Alumno Interno Numerario ...	D. JORGE SEMPERE LEONARTE.
Alumnos Internos Supernumerarios.	D. EMILIO MORENO GARCÍA.
	D. JUAN IBORRA BOSCH.
Enfermera Numeraria	D. ^a ENRIQUETA LÓPEZ SALVADOR.

HORARIO DE CLASES TEORICAS Y PRACTICAS

Clases teóricas: Lunes, martes, miércoles y jueves, de doce a trece horas. Local: Salón de Actos.

Clases prácticas: De Laboratorio: Los mismos días y horas. Local: Laboratorio de Medicina Legal.

Autopsias judiciales: Eventualmente de doce a trece horas. Local: Sala de Disección.

LABOR DIDACTICA

Clases teóricas:

Lo dilatado del programa de nuestra disciplina obliga a intensificar todos los años el número de clases teóricas y ampliar la colaboración del personal del Servicio.

Las lecciones han sido profesadas como sigue:

Prof. López Gómez.—«Preliminares y documentos médico-legales», cuatro conferencias; «Tanatología forense», trece conferencias; «Infanticidio», seis conferencias; «Traumatología forense», veinte conferencias; «Psiquiatría forense», quince conferencias.

Prof. Gisbert Calabuig.—«Toxicología», veintidós conferencias; «Asfixiología forense», nueve conferencias.

Dr. Fernández Fresneda.—«Manchas», doce conferencias; «Identidad», siete conferencias.

Clases prácticas:

Se ha procurado que por grupos de quince alumnos se realizasen individualmente todas las prácticas de los Capítulos de Identidad y Manchas.

Asimismo, al igual que en cursos anteriores, todos los alumnos han tomado parte activa en la práctica, por lo menos, de una autopsia judicial de las sesenta y dos que se han realizado en este Curso, que se distribuyen de la siguiente manera:

Muertes naturales	9
Muertes violentas	48
Fetos	5
<hr/>	
Total general.	62

PUBLICACIONES

Prof. López Gómez: «Estudio médico-legal de la Testamentificación». *Medicina Española*, diciembre 1954.

Prof. López Gómez: «Riesgos de la terapéutica convulsivante». Discurso de la sesión inaugural de Curso de la Real Academia de Medicina de Valencia, 1955.

Prof. Gisbert Calabuig: «El diagnóstico médico-legal de las hemorragias intracraneales», *Revista de Medicina Legal*, noviembre-diciembre, 1954.

Prof. Gisbert Calabuig y Sr. Sempere Leonarte: «Estudio experimental comparativo sobre la acción antidótica del Bal en la intoxicación fosforada aguda» (en prensa), *Medicina Española*.

CONFERENCIAS

Prof. López Gómez: «Problemas médico-legales de gestación y parto». Coursillo de Orientación Profesional para Matronas, 5 noviembre 1954.

Prof. López Gómez: «Contraindicaciones y complicaciones de la terapéutica convulsivante». Real Academia de Medicina de Valencia, 18 enero 1954.

Prof. Gisbert Calabuig: «Los fenómenos corporales extraordinarios del misticismo vistos a la luz de la Medicina», Acción Católica (Nules), Rama de Hombres, 24 marzo 1955.

CONGRESOS

En el IV Congreso Nacional de Neuropsiquiatría celebrado en Madrid (28 octubre-1 noviembre 1954) la presencia de nuestra Cátedra era obligada por ser ponente oficial el Profesor Adjunto, Dr. Gisbert Calabuig, quien junto con el Médico Forense Dr. Argente Cantero desarrollaron la ponencia «Valor de los tests mentales en Psiquiatría Forense».

En el mes de mayo el Prof. López Gómez asistió en Palma de Mallorca a la IV Asamblea Nacional de Hermandades Médico-Farmacéuticas de los Santos Cosme y Damián, en la que presentó la subponencia: «La moral del Seguro Obligatorio de Enfermedad».

CATEDRA DE HIGIENE Y SANIDAD

PERSONAL

Catedrático	Prof. Dr. D. VICENTE SANCHIS BAYARRI.
Profesor Adjunto	Dr. D. ANDRÉS GARCÍA MARTÍNEZ.
Ayudantes de Clases Prácticas Numerarios	Dr. D. ROBERTO MARCO AHUIR. Dr. D. ENRIQUE TORRELLA GIL.
Médico adscrito al Laboratorio Central de Clínicas	D. JOSÉ MARÍA MIGUEL BORJA.
Médico Interno adscrito a la Cátedra	<i>Vacante.</i>
Alumno Interno Numerario. ..	D. VICENTE SANCHIS-BAYARRI VAILLANT.
Enfermera Supernumeraria ...	D. ^a JULIA SUALDEA CARRASCO.
Moza de limpieza	D. ^a MARÍA ZAPATER ALONSO.

HORARIO DE CLASES TEORICAS Y PRACTICAS

Clases teóricas (dos cuatrimestres): Miércoles, jueves y viernes, de trece a catorce horas. Local: Aula núm. 1.

Clases prácticas: Lunes y martes, de trece a catorce horas. Local: Laboratorio de la Cátedra.

Los sábados se dedicaron a la visita de establecimientos sanitarios.

LABOR DIDACTICA DURANTE EL CURSO

Sesiones teóricas

Durante el curso han sido explicadas las siguientes lecciones:

Generalidades: Una conferencia.

Higiene privada: Nueve conferencias.

Estadística: Tres conferencias.

Higiene Pública: Cinco conferencias.

Higiene Social: Diez conferencias.

Higiene Especial: Cuatro conferencias.

Desinfección, desinsectación y desratización: Cinco conferencias.

Epidemiología general: Cuatro conferencias.

Epidemiología especial: Treinta y cuatro conferencias.

Legislación y Administración sanitarias: Dos conferencias.

Sesiones prácticas

Han sido dedicadas a la preparación de soluciones valoradas, análisis de aguas, leches, harinas, vinos, vinagres, etc.

Se han efectuado visitas a las instalaciones y servicios que siguen:
Estación depuradora de aguas potables de Valencia.

Estación depuradora de aguas residuales de la Residencia Sanitaria del Seguro de Enfermedad.

Servicios Municipales de Desinfección y Desinsectación.

Servicios Municipales de Higiene Escolar.

Servicios de Abastecimientos de leche.

Instalaciones frigoríficas para conservación de alimentos.

Matadero Municipal.

Instituto Provincial de Sanidad.

Instalaciones sanitarias y de seguridad en el trabajo en factorías industriales.

PUBLICACIONES, CONFERENCIAS, ETC.

Las reseñadas en la Cátedra de Microbiología Médica.

CATEDRA DE PSIQUIATRIA

PERSONAL

Catedrático	Prof. Dr. D. R. ALBERCA LORENTE.
Profesor Adjunto	Dr. D. JORGE SEMPERE CORBÍ.
Ayudantes de Clases Prácticas	{ Dr. D. VÍCTOR GALIANA GUIÑÓN.
	{ Dr. D. DEMETRIO BARCIA SALORIO.
	{ Dr. D. JULIÁN ESPINOSA IBORRA.

Se ha contado, durante el curso, con la asistencia y colaboración de los Dres. DOMINGO SIMÓ y MALABIA.

HORARIO DE CLASES

Lecciones teóricas: Viernes y sábados, de doce a trece horas.

PUBLICACIONES

Han aparecido durante el curso 1954-55 las siguientes:

Prof. Alberca: «La quimioterapia antibiótica en las meningitis —excepto la m. tuberculosa». II Jornadas Médicas Valencianas. Volumen I. Valencia, octubre 1954.

Prof. Alberca: «Los trastornos psíquicos en cuadros somáticos larvados». Vol. del Curso de Neuropsiquiatría forense y Criminología de la Cátedra de Medicina Legal de la Facultad de Medicina de Madrid (Prof. Royo Villanova), pp. 23-29. 1954.

Prof. Alberca: «La disociación citoalbumínica en las meningitis linfocitarias benignas». *Compt. rend. V Congreso Internacional de Neurología*, vol. IV, pp. 176-184.

Prof. Alberca: «Meningitis mixtas e injertas. Sensibilidad y disposición a las meningitis». *Las Ciencias*, año XIX, pp. 471-481. Madrid.

Prof. Alberca: «Los problemas psicogénicos y psicopatológicos de las infecciones y virosis». *Arch. de Neurobiología*, tomo XVII, núm. 4, pp. 413-442, octubre-diciembre 1954.

Prof. Alberca: Discurso inaugural de la IV Reunión de la Asociación Española de Neuropsiquiatría. Madrid, octubre 1954. *Gaceta Médica Española*, pp. 441-446, diciembre 1954.

En prensa:

Prof. Alberca: Discurso inaugural de la II Reunión de Médicos de Levante. Libro de actas. Murcia, 1954.

Prof. Alberca: «Formas atípicas de las meningitis. Aracnoiditis espinal de comienzo en meningitis meningocócica». En colaboración con el Dr. A. de Miguel Balanzat. Comunicación a la II Reunión de Médicos de Levante. Murcia, 1954.

Prof. Alberca: «Estados terminales esquizofrénicos». Conferencia en el curso sobre esquizofrenias organizado por el Prof. López Ibor. Hospital General de Madrid. Abril 1955.

CONFERENCIAS

Prof. Alberca: «La obra de Del Río-Hortega». Sesión homenaje a la memoria de Del Río-Hortega en la Facultad de Medicina de Valladolid. Noviembre 1954.

Prof. Alberca: «La asistencia psiquiátrica antes y ahora». (Con motivo de las fiestas del cincuentenario de la fundación del Manicomio de Palma de Mallorca.) Octubre 1954.

Prof. Alberca: «El tiempo y la temporalización en Psiquiatría». Colegio de Médicos de Castellón de la Plana. Enero 1955.

OPOSICIONES

El Dr. D. Víctor Galiana Guiñón ha obtenido, por oposición, la plaza de Ayudante de Clases Prácticas de la Cátedra.

El Prof. Alberca presidió la IV Reunión de la Asociación Española de Neuropsiquiatría (Madrid, octubre de 1954) y ha sido nombrado Vocal del Patronato Nacional de Asistencia Psiquiátrica.

El Profesor Adjunto Dr. D. Jorge Sempere Corbí ha sido elegido con fecha 3 de mayo de 1955, Académico de la Real de Medicina y Cirugía de Valencia.

PROPOSITOS PARA EL PROXIMO CURSO

Organización de trabajos prácticos en colaboración con el Manicomio Provincial, Sanatorio Psiquiátrico del P. Jofré. (Director, doctor Fernando Domingo Simó).

Trabajos de investigación con el personal asistente a la Cátedra y en la Sección de Psiquiatría del Consejo Superior de Investigaciones Científicas, etcétera.

SERVICIO DE UROLOGIA DEL HOSPITAL PROVINCIAL

PERSONAL

Profesor Jefe del Servicio. ...	Catedrático Dr. D. RAFAEL ALCALÁ SANTAELLA.
Médicos del Servicio de Poli- clínica.	Dr. D. FELIPE ALCALÁ-SANTAELLA NÚÑEZ.
	Dr. D. FRANCISCO VIDAL MUÑOZ.
	Dr. D. ILDEFONSO MONTESINOS SÁNCHEZ.
	Dr. D. JESÚS MONLLOR.
Médicos del Servicio de Qui- rúfanos.	Dr. D. FERNANDO PRÓSPER MONFORT.
	Dr. D. FELIPE ALCALÁ-SANTAELLA NÚÑEZ.
	Dr. D. VICENTE MORA SANZ (Anestesista).
Practicantes.	D. VICENTE MORA SANZ (Médico).
	D. JOSÉ MIGUEL ORS DOMÍNGUEZ.
Enfermera.	Srta. M. ^a DEL CARMEN CANÓS LÓPEZ.

TRABAJOS Y PUBLICACIONES

R. Alcalá Santaella: «La tuberculosis renal y su estado actual después del empleo de los antibióticos en Urología». Comunicación a las II Jornadas Médicas Valencianas. Valencia, octubre 1954.

R. Alcalá Santaella: «Tumor renal de tipo adenoma y de carácter benigno». Comunicación presentada a la Sociedad Española de Urología. Barcelona, mayo 1955.

«Formas clínicas de la tuberculosis renal, deducidas de la evolución clínica y caracteres anatomopatológicos». Tesis Doctoral del Dr. D. Felipe Alcalá-Santaella Núñez.

OPOSICIONES

Ha obtenido la plaza de Profesor de Sala del Servicio de Urología del Hospital Provincial, mediante concurso-oposición, el Dr. D. Rafael Alcalá Santaella, plaza que el citado Profesor venía desempeñando con carácter eventual, en virtud del Decreto de Coordinación, desde el año 1940.

SERVICIO DE POLICLINICA

Primeras visitas.	425
Segundas visitas.	1.827
Total.	2.252

ENFERMOS ASISTIDOS EN LAS SALAS

Sala de San José (hombres).	101
Sala de San Vicente de Paúl (mujeres). ...	9
Intervenciones quirúrgicas.	74

ESTUDIOS DEL DOCTORADO

CURSO DE PATOLOGIA DEL RECIEN NACIDO

PERSONAL

Catedrático. Prof. Dr. D. DÁMASO RODRIGO PÉREZ.
Profesor Adjunto. Dr. D. JULIÁN DELUC TALENS.

He aquí el Programa del Curso de Patología del Recién nacido correspondiente a las Enseñanzas de Puericultura y Pediatría de los Estudios del Doctorado.

- Lección 1.^a—Particularidades anatómicas y fisiológicas del Recién nacido.
- Lección 2.^a—Higiene individual del Recién nacido.
- Lección 3.^a—Alimentación del Recién nacido.
- Lección 4.^a—Exploración del Recién nacido.
- Lección 5.^a—Técnicas y normas terapéuticas.
- Lección 6.^a—Prematuros y débiles congénitos.
- Lección 7.^a—Reacciones debidas al embarazo.
- Lección 8.^a—Aparato digestivo: Afecciones congénitas.
- Lección 9.^a—Peritonitis fetal y neonaturum. Afecciones del hígado y páncreas del Recién nacido.
- Lección 10.^a—Pared abdominal y diafragma. Malformaciones congénitas. Patología del cordón, región umbilical y vasos umbilicales.
- Lección 11.^a—Trastornos digestivos y de la nutrición del Recién nacido.
- Lección 12.^a—Aparato Respiratorio: Asfixia neonaturum. Malformaciones y tumores congénitos.
- Lección 13.^a—Infecciones pulmonares y pleurales.
- Lección 14.^a—Aparato Circulatorio. Cardiopatías congénitas.
- Lección 15.^a—Cardiopatías adquiridas del Recién nacido. Enfermedades de los vasos del Recién nacido.
- Lección 16.^a—Hematología. Anemias. Policitemias y leucemias del Recién nacido.
- Lección 17.^a—Diátesis hemorrágicas del Recién nacido.
- Lección 18.^a—Patología del bazo y ganglios linfáticos en el Recién nacido.
- Lección 19.^a—Aparato urogenital. Malformaciones y tumores congénitos del Recién nacido.

- Lección 20.^a—Vejiga y uretra: Malformaciones.
- Lección 21.^a—Malformaciones del aparato genital masculino y femenino. Hermafroditismo y pseudohermafroditismo.
- Lección 22.^a—Sistema Nervioso. Malformaciones congénitas del encefalo. Hidrocefalia. Encefalocele.
- Lección 23.^a—Traumatismos obstétricos del cráneo y su contenido. Hemorragias meningoencefálicas no traumáticas. Edema cerebral neonatorum. Convulsiones del Recién nacido.
- Lección 24.^a—Encefalitis y meningitis. Trombosis de los senos.
- Lección 25.^a—Parálisis cerebrales. Tumores cerebrales.
- Lección 26.^a—Raquis. Anomalías congénitas. Traumatismos obstétricos.
- Lección 27.^a—Sistema nervioso periférico. Parálisis obstétricas.
- Lección 28.^a—Sistema Muscular. Torticolis congénito. Hematomas. Enfermedad de Openheim y Thomsen.
- Lección 29.^a—Endocrinología: Tiroides. Hipófisis. Cápsulas suprarrenales. Timo. Afecciones más importantes en el Recién nacido.
- Lección 30.^a—Nutrición. Hipoglicemia neonatorum. Acetonemia neonatorum. Patología de los Recién nacidos de madres diabéticas. Hiperglicemia neonatorum. Porfiria congénita, etc.
- Lección 31.^a—Avitaminosis. Raquitismo congénito y precoz. Tetania precoz.
- Lección 32.—Degeneraciones múltiples. Constitución hipoplástica. Enanismo y gigantismo. Acondroplastia.
- Lección 33.^a—Mongolismo. Enfermedades de Crouzon, de Appelt, de Phaundhler, de Freman, etc.
- Lección 34.^a—Fragilidad ósea. Enfermedad de Albers-Schönberg, Distrofia periostal hiperplástica familiar.
- Lección 35.^a—Infecciones del Recién nacido. Erisipela y septicemia.
- Lección 36.^a—Tétanos neonatorum.
- Lección 37.^a—Sífilis innata.
- Lección 38.^a—Tuberculosis innata.
- Lección 39.^a—Dermatología: Defectos congénitos de la piel en el Recién nacido. Epidermolisis bulbosa hereditaria. Queratosis.

- Lección 40.^a—Tumores congénitos de la piel. Infecciones cutáneas del Recién nacido.
- Lección 41.^a—Malformaciones congénitas del oído y de los ojos.
- Lección 42.^a—Afecciones de los miembros: Malformaciones congénitas.
- Lección 43.^a—Traumatismos obstétricos de los huesos y articulaciones de los miembros.
- Lección 44.^a—Infecciones y tumores de los huesos y articulaciones de los miembros en el Recién nacido.

CURSO DE PROTOZOOLOGIA MEDICA

PERSONAL

Catedrático	Prof. Dr. D. VICENTE SANCHIS BAYARRI.
Profesor Adjunto	Dr. D. ANDRÉS GARCÍA MARTÍNEZ.
Ayudantes de Clases Prácticas Numerarios	Dr. D. ROBERTO MARCO AHUIR. Dr. D. ENRIQUE TORRELLA GIL.
Médico adscrito al Laboratorio Central de Clínicas	D. JOSÉ MARÍA MIGUEL BORJA.
Médico adscrito a la Cátedra.	Vacante.
Alumno Interno Numerario. ..	D. VICENTE SANCHIS-BAYARRI VAILLANT.
Enfermera Supernumeraria ...	D. ^a JULIA SUALDEA CARRASCO.
Moza de limpieza	D. ^a MARÍA ZAPATER ALONSO.

HORARIO DE CLASES TEORICAS Y PRACTICAS

Clases teóricas: Martes y jueves, de veinte a veintiuna horas. Local: Aula núm. 1.

Clases prácticas: Sábados, de trece a catorce horas. Local: Laboratorio de la cátedra.

LABOR DIDACTICA DURANTE EL CURSO

Sesiones teóricas:

Se explicó el programa de la asignatura, que comprende:

Generalidades: Tres conferencias.

Rizópodos. Dos conferencias.

Espiroquetas: Siete conferencias.

Flagelados: Diez conferencias.

Esporozoarios: Once lecciones.

Sesiones prácticas:

Se trabajó sobre los siguientes temas: Observaciones sobre fondo oscuro. Técnicas de coloración. Estudio microscópico de protozoos. Investigación de parásitos en sangre. Investigación de parásitos en heces. Estudio de artrópodos que pueden transmitir al hombre enfermedades producidas por protozoos parásitos.

PUBLICACIONES, CONFERENCIAS, ETC.

Las reseñadas en la Cátedra de Microbiología Médica.

ENSEÑANZAS ESPECIALES

HISTORIA DE LA MEDICINA

Profesor Encargado de la
asignatura.

Dr. D. FERNANDO RODRÍGUEZ-FORNOS CUESTA.

LABOR DOCENTE

Durante el Curso Académico se han explicado en el primer trimestre todos aquellos conceptos en el arte de curar practicados por el hombre primitivo, y la Medicina de los antiguos pueblos orientales, ya mejor conocidos. Asimismo la Medicina en Grecia en la época prehomérica y después en su período áureo, Hipócrates y Corpus Hipocraticum. Escuela Alejandrina y Medicina Romana.

En el segundo trimestre se ha enseñado la continuación de aquella Medicina griega y romana en el período árabe y medieval. Medicina del Renacimiento y Medicina española de la época.

Por último, en el final del curso se ha explicado la Medicina de los siglos XVII, XVIII y XIX.

**CONSEJO SUPERIOR
DE INVESTIGACIONES CIENTIFICAS**

CONSEJO SUPERIOR DE INVESTIGACIONES CIENTIFICAS

PERSONAL

SECCIÓN DE FISIOLÓGÍA GENERAL

Jefe de la Sección.	Dr. D. JOSÉ GARCÍA-BLANCO OYARZÁBAL.
Ayudantes de Sección.	{ D. MANUEL SOLSONA MUÑOZ. Dr. D. JOSÉ VIÑA GINER.
Becarios.	{ Dr. D. VICENTE ANTÓN VILANOVA. Dr. D. MANUEL GONZÁLEZ REY. D. JUAN VILLAR PALASÍ. Srta. ANA MARÍA PASCUAL-LEONE.
Preparador.	D. RAFAEL CARBONELL RUBERT.
Mozo de Laboratorio.	D. SERAFÍN CONEJOS VERA.

SECCIÓN DE MORFOPATOLÓGÍA

Jefe de la Sección	Prof. Dr. D. ANTONIO LLOMBART RODRÍGUEZ.
Ayudantes de Sección... ..	{ Dr. D. VICENTE ALCOBER COLOMA. Dr. D. ENRIQUE FORNES PERIS. Dr. D. FEDERICO ALCÁCER AGUILAR.
Becario Numerario	Srta. PILAR ALIAGA MALLÉN.
Becario Honorario	D. VICENTE SANSANO PEÑA.
Secretaria	Srta. ADELA SANTAPAU LLORENS.

SECCIÓN DE ESTUDIOS GERIÁTRICOS

Jefe de la Sección.	Prof. D. MANUEL BELTRÁN BÁGUENA.
Ayudante.	Dr. D. EMILIO MARTÍNEZ RAMÓN.
Becarios.	{ Dr. D. JOSÉ BÁGUENA CANDELA. Dr. D. FÉLIX MARCO ORTS.
Secretaria.	D. ^a BIENVENIDA PÉREZ NAVARRO.

SECCIÓN DE NEUROLOGÍA

(Véase «Servicio de Neuropsiquiatría del Hospital Provincial.»)

**ENSEÑANZAS DE PRACTICANTES, MATRONAS
AYUDANTES TECNICOS SANITARIOS
FORMACION POLITICA Y EDUCACION FISICA**

ENSEÑANZA DE PRACTICANTES

PERSONAL

Profesor Encargado	Dr. D. RAFAEL CAMPOS FILLOL.
Profesor Encargado de las Prácticas de Cirugía	Dr. D. JOSÉ TOMÁS LÓPEZ-TRIGO.
Profesor Encargado de las Prácticas de Obstetricia ...	Dr. D. MANUEL MONTESINOS SÁNCHEZ.
Ayudantes de Clases Prácticas {	D. JOSÉ MONSALVE PÉREZ.
	D. EMILIO PASTOR DAHLANDER.
Colaboradora	D. ^a CARMEN JOSEFA PLANELLS TORDERA, Maestra, Practicante, Matrona y Enfermera.

HORARIO

Primer curso: Extinguido.

Segundo curso: Jueves, viernes y sábado, a las veinte horas.

LOCALES

Anfiteatro Anatómico de la vieja Facultad, Enfermerías del Hospital Provincial y Policlínicas del Servicio de Traumatología del Dr. López-Trigo y Maternidad y Quirófanos de la citada Facultad.

Al comenzar el curso, éste se hallaba formado sólo por alumnos del segundo curso. En el mes de febrero de 1955 se publicó una disposición en virtud de la cual podían matricularse de primer curso aquellos alumnos que tuviesen aprobados todos los estudios del bachillerato, incluso el examen de estado, más los que tuvieran aprobado el examen de ingreso para practicante en cursos anteriores. Como consecuencia de ello los estudios para obtener el título de Practicante no se extinguen en el presente curso, pues en el próximo seguirán el segundo curso los que ahora aprobaran el primero y es de suponer que los que no puedan aprobar el segundo curso en los exámenes extraordinarios de septiembre, tengan que repetir curso.

REGISTRO DE MATRICULA

Segundo curso

Enseñanza oficial	90
Enseñanza no oficial	196

Primer curso

Enseñanza no oficial	91
-----------------------------	----

Las pruebas de fin de curso se publican en la sección de Estadística y parece que por ser estudios a extinguir, los alumnos se preocupan de ir a los exámenes con una mejor preparación, lo que explica la existencia de mejores calificaciones en relación con cursos anteriores.

El profesor Campos Fillol ingresó el día 7 de junio como numerario en la Real Academia de Medicina, leyendo en dicho acto un discurso cuyo tema, «Crónica de la Facultad de Medicina de Valencia (1866 a 1946). Ochenta años de la vida de una Facultad», mereció muchos elogios del numeroso auditorio que acudió a dicha sesión.

ENSEÑANZA DE MATRONAS

Profesor encargado Dr. D. IGNACIO MARTÍ ALVAREZ-OSSORIO

LABOR ACADEMICA

La enseñanza correspondiente a los dos cursos de matronas se realizó en sus dos aspectos, teórico y práctico.

Intentamos inculcar los principios fundamentales de la Obstetricia, del modo más elemental posible, a fin de grabarlos indeleblemente en la mente de las futuras matronas, e hicimos principal hincapié en las lecciones referentes a la asistencia del parto, así como en las correspondientes a la asepsia y antisepsia.

Igualmente se intensificaron las lecciones prácticas, distribuyendo a las alumnas matriculadas en diferentes grupos, a fin de que prestaran servicio de guardia.

En cuanto a los exámenes, se realizó un examen práctico eliminatorio, lo que nos dió excelente resultado.

MATRICULA

Enseñanza oficial

Primer curso.—Alumnas matriculadas	24
Segundo curso.—Alumnas matriculadas	24

Enseñanza no oficial

Primer curso.—Alumnas matriculadas	55
Segundo curso.—Alumnas matriculadas	34

ESCUELA DE AYUDANTES TECNICOS SANITARIOS

PERSONAL DIRECTIVO

Director.	Dr. D. RAFAEL ALCALÁ SANTAELLA.
Jefe de Estudios.	Dr. D. RAFAEL CAMPOS FILLOL.
Jefe de Escuela.	Srta. ANA PONS CARDA.
Secretaria de Estudios.	Srta. ISABEL TOMÁS VALIENTE.
Instructora.	Srta. ELISA PELLICER GONZÁLEZ.
Administradora.	Srta. TERESA GABARDA MONFORT.
Asesor Religioso.	Rvdo. Dr. D. CORNELIO URTASUN IRISARRI.

PROFESORADO

Religión y Moral Profesional.	Rvdo. Dr. D. CORNELIO URTASUN IRISARRI.
Anatomía y Fisiología.	Dr. D. RAFAEL CAMPOS FILLOL.
Técnica y cuidado de enfermos.	Dra. D. ^a JULIA MARCO CLEMENTE.
Física y Química y Matemáticas.	Srta. DOLORES MORENO DEBON. Licenciada en Ciencias.
Bacteriología e Higiene.	Dra. D. ^a HERMINIA VILLALBA DÁVALOS.
Patología.	Dr. D. VICENTE CHAPA POMAR.
Farmacología.	Dra. D. ^a MARÍA BRUGER ROMANÍ.
Dietética.	Dra. D. ^a MERCEDES MARCO CLEMENTE.
Historia de la profesión.	Srta. DOLORES ORTÍZ HERNÁNDEZ. Médico.
Psicología.	Srta. MERCEDES ROCES ANIA. Licenciada.
Formación Política.	Srta. MARÍA JESÚS ESTREMER ESTREMER Licenciada.
Educación Física (femenina).	Dra. D. ^a MARÍA ASUNCIÓN VILLALBA CALVO.
Educación Física (masculina).	Dr. D. JUAN ALCARAZ ESTEBAN.
Música.	D. ^a AMPARO RIPOLL.

HORARIO DE LAS CLASES

Período preliminar

Religión: Una hora. Lunes, siete tarde.
Anatomía y Fisiología: Dos horas. Lunes y jueves, 12'30 horas.
Técnica del cuidado de enfermos: Una hora. Viernes, ocho tarde.

Formación Política: Una hora. Jueves, siete tarde.
 Educación Física: Dos horas. Jueves y sábados, ocho mañana.
 Música: Una hora. Lunes, ocho tarde.

Primer Curso

Religión: Una hora. Lunes, siete tarde.
 Moral Profesional: Una hora. Martes, nueve noche.
 Anatomía y Fisiología: Dos horas. Lunes y jueves, 12'30 horas.
 Técnica del cuidado de enfermos: Una hora. Viernes, ocho tarde.
 Física y Química: Una hora. Miércoles, siete tarde.
 Matemáticas: Una hora. Viernes, siete tarde.
 Bacteriología: Una hora. Viernes, 12'30 horas.
 Formación Política: Una hora. Jueves, siete tarde.
 Educación Física: Dos horas. Jueves y sábados, ocho mañana.
 Música: Una hora. Lunes, siete tarde.

Segundo Curso

Religión: Una hora. Lunes, ocho tarde.
 Moral Profesional: Una hora. Martes, siete tarde.
 Patología: Una hora. Martes, ocho tarde.
 Técnica del cuidado de enfermos: Una hora. Miércoles, ocho tarde.
 Dietética: Una hora. Miércoles, 12'30 horas.
 Farmacología: Una hora. Martes, 12'30 horas.
 Química Aplicada: Una hora. Sábado, siete tarde.
 Psicología: Una hora. Sábado, 12'30 horas.
 Historia de la Profesión: Una hora. Sábado, ocho tarde.
 Formación Política: Una hora. Jueves, ocho tarde.
 Educación Física: Dos horas. Jueves y sábado, ocho mañana.

ALUMNOS MATRICULADOS

Primer curso.	51
Segunda curso.	4
Total.	55

RESUMEN DE NUESTRAS ACTUACIONES

Dio comienzo el curso 1954-55 el día 25 de octubre de 1954, con la primera de las reuniones del Claustro de Profesores y bajo la presidencia del señor Director de la Escuela, Prof. Alcalá Santaella, que

en éste ya dió al profesorado las normas a seguir en el curso que comenzaba.

Acto seguido se celebró la apertura de curso en el aula correspondiente, con asistencia de los profesores, Junta Rectora de la Escuela y alumnos. El señor Director dirigió unas breves palabras a los alumnos apuntando a través de ellas una gran rigurosidad en la disciplina de las clases.

A partir de este día las clases se han celebrado sin interrupción según el horario antes expuesto.

Antes de comenzar el período de vacaciones de Navidad y siguiendo las disposiciones de la nueva reglamentación de estudios, se celebraron los exámenes eliminatorios del período preliminar, quedando eliminados veinte alumnos quedando, por tanto, treinta capacitados para continuar sus estudios en la Escuela.

Durante el segundo y tercer trimestres se celebraron los acostumbrados exámenes parciales por asignatura a cargo de sus respectivos profesores.

El examen oral de final de curso se celebró el día 11 de junio del presente año.

Las clases prácticas se han venido celebrando ininterrumpidamente todos los días, de 9 a 12'30 de la mañana, en los distintos Servicios de nuestra Facultad.

Siguiendo las normas del curso anterior, fueron convocados exámenes de ingreso en la Escuela para el curso 1955-56, presentándose para el mismo diecinueve alumnos, siendo declarados aptos catorce.

Como broche final de estos estudios se celebró la clausura del curso con una misa de acción de gracias.

ENSEÑANZA DE FORMACION POLITICA

Las clases correspondientes a la enseñanza de Formación Política fueron desarrolladas conforme a los programas vigentes y bajo los epígrafes generales que se detallan a continuación.

Dichas enseñanzas estuvieron divididas en tres cursos y fueron explicadas por los profesores siguientes:

Primer curso: Dr. don Diego Sevilla Andrés, que versó sobre «La historia política de España del siglo XIX».

Segundo curso: Dr. don Diego Sevilla Andrés, sobre «Doctrina y Derecho Político del Movimiento»; y

Tercer curso: Dr. don Manuel Díez de Velasco Vallejo-Gallo, cuyas lecciones se agruparon bajo el epígrafe de «Líneas generales de la evolución de las ideas políticas en el pensamiento moderno y contemporáneo».

ENSEÑANZA DE EDUCACION FISICA

ACTIVIDADES DEPORTIVAS

MEMORIA DEL CURSO 1954-1955

Profesor: D. JOSÉ TALÓN RUIZ.

MATRICULA

El número total de alumnos matriculados en Educación Física fué de 287, distribuidos así:

	Oficiales	Libres	Total
Curso primero	108	8	116
Curso segundo	89	9	98
Curso tercero	54	19	73
TOTALES	251	36	287

De estos 287 alumnos, fueron declarados «Exentos» un total de siete, o sea un 2'43 por 100, con arreglo a las causas y porcentaje relativo siguientes:

Causa de la exención	Curso 1.º		Curso 2.º		Curso 3.º
Certificado médico... ..	3 (2'58 %)	...	1 (1'02 %)	...	1 (1'369 %)
Edad superior... ..	1 (0'86 %)	1 (1'369 %)
Totales.	4 (3'44 %)	...	1 (1'02 %)	...	2 (2'739 %)

CALIFICACIONES

El número y porcentaje de calificaciones en los exámenes ordinarios fué el siguiente:

	Curso 1.º		Curso 2.º		Curso 3.º
Matrículas de Honor.	4 (3'44 %)	...	1 (1'02 %)
Sobresalientes... ..	13 (11'20 %)	...	1 (1'02 %)	...	2 (2'739 %)
Notables.	25 (21'55 %)	...	5 (5'10 %)

Aprobados...	34 (29'31 %)	33 (33'67 %)	16 (21'91 %)
Exentos.	4 (3'44 %)	1 (1'02 %)	2 (2'739 %)
Totales.	80 (68'94 %)	41 (41'83 %)	20 (27'388 %)

El resto de alumnos quedó para septiembre.

PRUEBAS DEPORTIVAS

En el Torneo Inter-Facultades y Escuelas Especiales celebrado con motivo del VI Festival Fin de Curso, fué campeón de baloncesto el equipo de la Facultad. Y en el mismo festival, en la competición de Atletismo, resultó campeón, en la prueba de salto de altura, el alumno de primer curso D. Carlos Herráez Domínguez.

BIBLIOTECAS DE LIBROS Y REVISTAS

BIBLIOTECA DE LIBROS

PERSONAL

- Director Dr. D. JOSÉ MARÍA IBARRA FOLGADO. Embajador Vich,
17, teléfono 15.327.
- Auxiliar Facultativo. D. MANUEL DÍAZ MARTÍNEZ. J. Costa, 55, teléfono 73.376.
- Auxiliar D. PASCUAL AGE ALIENA. Avenida José Antonio, 26

Horario: De nueve a una y de cuatro a ocho de la tarde, incluso los sábados. Cerrada durante el mes de agosto.

Para su utilización rigen las mismas normas de la Biblioteca Universitaria.

Durante el pasado curso ha tenido lugar el traslado al nuevo edificio de la Facultad de Medicina, en el Paseo de Valencia al Mar, de la casi totalidad de obras correspondientes a las asignaturas de los dos primeros cursos de la Carrera, habiendo quedado instaladas en un local provisional hasta tanto se realicen las obras, ya en curso, para la instalación definitiva de las obras que componen esta Biblioteca.

El total de volúmenes que se han puesto a disposición de los alumnos de los dos primeros cursos ha sido de 551. Al mismo tiempo, han sido trasladadas a la Biblioteca de Revistas de la Facultad, todas las revistas que obraban en poder de la de libros.

Hemos de destacar el hecho de que a pesar del antedicho traslado, ha aumentado el número de lectores.

Durante el pasado curso se ha servido al público un total de 8.016 volúmenes, con un aumento de cerca de 2.000 sobre el pasado año. Dicho aumento ha sido posible por el interés de los lectores por las nuevas obras ingresadas durante el curso 1953-54.

BIBLIOTECA DE REVISTAS

FACULTAD DE MEDICINA (Paseo de Valencia al Mar, 15)

Bibliotecario	Dr. D. JOSÉ GARCÍA-BLANCO OYARZÁBAL	
Vicebibliotecario	Dr. D. VICENTE ALCOBER COLOMA.	
Auxiliares	{	Srta. JOSEFINA TAVERNER QUEROL.
		Srta. CONSUELO LACALLE TORTAJADA.
		Srta. ROSA ESTELA.

Horario: De ocho y media a dos y de cuatro a nueve. Abierta durante todo el año, con ligera modificación del horario en verano.

En la actualidad se reciben mensualmente 380 revistas españolas y extranjeras que contando con las que cesaron en su publicación alcanzan un total de 1.200 títulos.

Durante el presente curso se ha dedicado atención preferente a la reorganización del fichado de las revistas, de acuerdo con las normas oficiales de la Inspección de Bibliotecas de Levante, en cuya tarea se prosigue con toda actividad, muy necesaria por el considerable volumen e importancia del trabajo a realizar en este sentido.

El movimiento estadístico clasificado por meses es como sigue:

Meses	Lectores	Préstamos	Total
Agosto 1954	95	102	197
Septiembre »	120	43	223
Octubre »	219	52	271
Noviembre »	230	204	434
Diciembre »	250	360	610
Enero 1955	114	228	342
Febrero »	202	408	610
Marzo »	135	270	405
Abril »	253	350	603
Mayo »	190	382	572
Junio »	155	210	365
Julio »	150	305	455
TOTALES	2.113	2.914	5.087

S E C R E T A R I A

SECRETARIA

PERSONAL

Secretario General.	Dr. D. CARLOS CARBONELL ANTOLÍ, Catedrático de Patología Quirúrgica.
Vicesecretario.	Dr. D. TOMÁS ALCOBER COLOMA, Profesor Adjunto.
Jefe de Administración. ...	D. FRANCISCO ALDANA CARRERO. Millán Astray, 8 Burjasot.
Oficiales Administrativos. .	} Srta. MARÍA DE LAS MERCEDES SELLÉS LLOPIS. San Cristóbal, 3. Srta. PILAR RODRÍGUEZ RODRÍGUEZ. Micer Mascó, 34.
Contador-Administrativo de las clínicas.	D. JOSÉ ALEIXANDRE MIR. Gran Vía Germanías, 16.
Contable.	D. TOMÁS BONILLA SANRAFAEL. Conserva, 16, teléfono 31.139.
Mecanógrafa.	Srta. MARÍA ESPERANZA CASANOVA MANGLANO. Plaza del Carmen, 4.
Mozo.	D. ISIDRO MERINO ESPINOSA. Travesía del Mar, primer bloque, segundo portal, 1.ª puerta.

Horario de oficina: Todos los días laborables de nueve a trece.

PERSONAL SUBALTERNO DE LA FACULTAD

Conserje.	D. EMILIO VICENT SANJA. Facultad de Medicina. Guillem de Castro, 24.	
Portero.	D. SABAS MAESO PELAZ. Francisco Valdomá, 73, 1.º Grao.	
Mozos de Laboratorio. ...	} D. JUAN BAUTISTA GINER GINER. Facultad de Medicina. Paseo de Valencia al Mar, 15. D. RAFAEL CARBONELL RUBERT. Duque de Calabria, 9. D. FRANCISCO CHINCHILLA AZORÍN. Calle de Valencia, 25, segunda, Castellar.	

- Mozos de Laboratorio. ...
- D. MANUEL CALVÉ ANTÓN. Fray Francisco Vives, núm. 2.
 - D. CIRÍACO GARCÍA ALONSO. Facultad de Medicina. Paseo de Valencia al Mar, 15.
 - D. PEDRO GARCÍA GARCÍA. Facultad de Medicina. Paseo de Valencia al Mar, 15.
 - D. VICENTE OCHERA PASTOR. Moncada.
 - D. ANTONIO ESPARZA QUILES. Plaza del Pilar, 10.

SERVICIO TELEFONICO

TELÉFONOS DE LA FACULTAD DE MEDICINA Y LOCALES DONDE SE HALLAN INSTALADOS

Dirección técnica del Hospital Provincial a cargo del Ilustrísimo Sr. Decano de la Facultad de Medicina, Guillem de Castro, 22.		15.486
Facultad de Medicina (edificio viejo)	Sala de Profesores.	15.676
		11.268
Guillem de Castro, 24	Portería (Centralita).	11.267
		11.266
Facultad de Medicina (nuevo edificio).—Paseo de Valencia al Mar, 15.		
Ilustrísimo Sr. Decano		50.927
Sr. Secretario		16.080
Pabellón de Especialidades		18.309
Portería (Centralita)		14.488
		14.487
		14.486

JUNTAS DE FACULTAD

JUNTAS DE FACULTAD

RESUMEN DE LOS ACUERDOS MAS IMPORTANTES

JUNTA DEL 26 DE OCTUBRE DE 1954

Actuó como secretario el vice, doctor don Tomás Alcober, por haber sido jubilado, al cumplir la edad reglamentaria el 24 de octubre, el Profesor Auxiliar doctor don Rafael Campos Fillol.

Se hizo constar en el acta, a propuesta del Ilmo. Sr. Decano, el sentimiento de la Junta por la ausencia del Dr. Campos Fillol, que durante tantos años desempeñó la Secretaría a plera satisfacción de todos. Se acuerda colocar su retrato en esta Dependencia de la Facultad como recuerdo de su labor, y que se solicite la prórroga del mencionado como profesor del segundo curso de Practicantes, cuya enseñanza se extingue el presente curso y se le nombre Jefe de estudios de la Escuela de Ayudantes Técnicos Sanitarios encargado de la enseñanza de Anatomía y Fisiología.

El señor Decano da cuenta de la propuesta como nuevo Secretario del doctor don Carlos Carbonell Antolí, Catedrático de Patología Quirúrgica. El doctor Carbonell agradece su propuesta y ofrece el cargo a sus compañeros.

A propuesta del Ilmo. Sr. Decano y tras ligera discusión se acordó que en la constitución de los Tribu-

nales para los ejercicios de Licenciatura se clasifiquen los Profesores en tres grupos, uno de asignaturas esenciales de tipo médico; otro de asignaturas esenciales de tipo quirúrgico y otro con las complementarias y fundamentales, formándose los siguientes grupos: 1.º Tipo Médico, Patología Médica, Patología general, Farmacología y Pediatría. 2.º Tipo Quirúrgico: Patología Quirúrgica, Obstetricia y Ginecología, Otorrinolaringología y Oftalmología. 3.º Fundamentales y complementarias: Anatomía, Fisiología, Histología, Anatomía Patológica, Microbiología, Higiene, Dermatología, Psiquiatría, Psicología y Medicina Legal.

El turno estará constituido por profesores y no por asignaturas, es decir, que el profesor que tenga más de una asignatura solamente estará representado una vez.

Se verificó un sorteo entre los cinco vocales designados con anterioridad para formar un Tribunal de examen del Grado de Licenciatura con el fin de acoplarlo a las nuevas disposiciones, quedando constituido este Tribunal por los profesores Rodrigo, Llobart y Carbonell.

Se aprobó la propuesta hecha por el Tribunal que juzgó las oposiciones

a la plaza de Profesor Adjunto de la Cátedra de Fisiología a favor de don José Viña Giner.

El Catedrático de Anatomía doctor don Rafael Alcalá Santaella propone para el Premio «Peregrín Casanova» al alumno don Manuel Cruz Sorolla.

El señor Decano manifiesta que se ha aprobado la concesión de diecisiete millones de pesetas para el acondicionamiento de los edificios de la nueva Facultad, acordándose por unanimidad conste en acta el agradecimiento de la Facultad de Medicina en pleno al señor Director General de Enseñanza Universitaria.

También manifiesta el señor Decano haber solicitado autorización para presentar un proyecto de instalación de la Escuela de Ayudantes Técnicos Sanitarios dependiente de la Facultad de Medicina en terrenos próximos a esta propiedad de la Universidad. También hace constar a la Junta que la Diputación mantiene su ofrecimiento del anticipo de ocho millones de pesetas que ya había hecho, insistiendo en las ventajas que reportaría su aceptación.

A propuesta del señor Valdés, se acuerda que se abonen los gastos correspondientes a las Cátedras que realicen el examen médico de los alumnos.

JUNTA DEL 10 DE DICIEMBRE DE 1954

Se designa por sorteo el Tribunal que ha de juzgar los ejercicios a los Premios Extraordinarios de la Licenciatura, siendo favorecidos por la suerte los profesores Valdés, Esteller y Alberola y como suplente el Profesor Bartual.

Para juzgar las oposiciones a las plazas de Ayudantes de Clases Prácticas fueron designados para Patología General los profesores Carmena, Valdés y el adjunto López Botet, y para la Cátedra de Fisiología los profesores García-Blanco, Carmena y el adjunto don Tomás Alcober.

Se acordó que la designación de la terna de Catedráticos para formar parte de los Tribunales a Médicos Jefes de Sala de las especialidades de Urología y Otorrinolaringología en el Hospital Provincial de Valencia queden sobre la mesa hasta que el acuerdo de la Facultad con el Presidente de la Diputación se haga de una forma oficial.

Se lee por el señor Secretario una orden de la Dirección General de Enseñanza Universitaria por la que se recuerda a los Catedráticos la obligación de asistir a las Juntas de Facultad, autorizándoles para emitir por escrito su voto sobre asunto concreto.

Se aprueba la propuesta hecha por el Tribunal que juzgó las oposiciones a las plazas de Ayudantes de Clases Prácticas de las Cátedras de Anatomía A y B a favor de los opositores señor Prósper Monfort y Calabuig Campos. También se aprobó la propuesta hecha a favor de don Francisco Broseta Casaní para la plaza de Médico Interno adscrito a la Cátedra de Histología.

A un oficio de la Dirección General de Relaciones Culturales en la que se pide sea remitida una relación de Médicos Cirujanos Españoles especializados en «Hidatidosis» para remitirla a la Biblioteca de la

Facultad de Medicina del Uruguay, se contesta con la siguiente propuesta: Drs. Barcia Goyanes, Alcalá Santaella, Sanchis Bayarri, Carmena, Gascó y Carbonell.

Se aprueba el Reglamento del Servicio de Urgencia, acordándose que los Jefes del Servicio con jerarquía superior a la de los Médicos de guardia haya sido aprobada por el señor Decano.

Se acuerda una modificación en el Servicio de Anestesia por la que se eleva el número de anestesistas a ocho, con una gratificación cada uno de ellos de seis mil pesetas anuales y con nombramiento interino hasta que la experiencia demuestre que es conveniente realizar estos nombramientos por concurso-oposición y a título definitivo.

El señor Decano comunica a la Junta que la Superioridad ha aceptado la continuación del doctor Campos como profesor del segundo curso de la carrera de Practicantes.

El doctor Campos agradece al Claustro y al Ilmo. Sr. Decano las palabras que en su homenaje se pronunciaron en la sesión anterior y los acuerdos tomados en su favor, ofreciéndose a seguir colaborando en lo sucesivo en bien de la Facultad.

El señor Decano comunica que se han ofrecido a la Universidad de Valencia quince plazas de Ayudantes de Clases Prácticas retribuidos, de los que podrán corresponder a la Facultad de Medicina unos cuatro. Se acuerda que Secretaría haga una relación de Ayudantes y Médicos Internos adscritos a cada Cátedra, que se repartirá para mejor información y deliberación en Junta próxima.

También se acuerda que con el importe de esas ayudantías se ascienda a cinco mil pesetas anuales el haber de los Médicos Internos.

El Profesor Sanchis Bayarri señala la conveniencia de la adquisición por la Facultad, de un aparato de proyecciones cinematográficas. El señor Decano dice que ya se hicieron gestiones en este sentido, pero que el elevado coste que suponía la adquisición del aparato no podía ser satisfecho con el importe de la tasa única propuesta por el doctor Sanchis Bayarri. Manifiesta sin embargo el señor Decano que volverá a ocuparse de este asunto por si hubiera posibilidad de poderlo resolver.

En contestación a un oficio de la Dirección General de Sanidad solicitando una terna de Profesores para juzgar las oposiciones a Practicantes de Casas de Socorro Municipales en Valencia y Murcia, la Junta acuerda proponer la siguiente: Profesores Alcalá, Alberca y Campos.

A propuesta del profesor López Gómez y por unanimidad se acuerda que la Junta exprese su satisfacción por el nombramiento del profesor Llombart para concejal del Ayuntamiento de Valencia.

JUNTA DEL 3 DE FEBRERO DE 1955

Fué aprobado el expediente de las oposiciones al Premio «López Sanchis» en el que se propone al alumno don Manuel Montesinos Castro-Girona.

Se aprobaron las propuestas de los Tribunales que juzgaron las oposiciones a Ayudantes de Clases

Prácticas en los que se propone para la Cátedra de Fisiología General a don Manuel González Rey y para la de Fisiología Especial a don Vicente Antón Vilanova, para Otorrinolaringología a don José Iranzo Lloret, para Patología Quirúrgica a don Juan Antonio Gómez Castillo y don Fernando Gómez-Ferrer y para Patología General a don Pedro Sosa Arnau.

Se designó para juzgar las oposiciones a una plaza de Ayudante de Clases Prácticas adscrito a Psiquiatría a un Tribunal constituido por los profesores López Gómez, Alberca y el Adjunto doctor Sempere Corbí.

A propósito de la reglamentación de las Tesis Doctorales, se propone que la Junta de Facultad y el Ilmo. señor Decano sean asesorados por una Ponencia de tres Catedráticos que informarán sobre la admisión o no de la Tesis Doctoral a la Junta de Facultad. A propuesta del doctor Basterra se acordó enviar a cada uno de los señores Catedráticos copia de lo legislado a este propósito y las modificaciones que se proponen, con objeto de estudiarla con todo cuidado y poder aportar a una próxima Junta las iniciativas que crean oportunas.

Sobre la distribución de ayudantes de clases prácticas y médicos internos se aprobó que el profesor Valdés y el profesor Sanchis Bayarri saquen a oposición una plaza de médico interno para sus respectivos servicios, que se insista acerca de la superioridad sobre la insuficiencia en el número de Ayudantes de Clases prácticas, que debía de ser de uno para cada diez alumnos y dis-

ciplina y que este problema deberá tenerse en cuenta, ya que se agudizará cuando los servicios clínicos de la Facultad se trasladen al nuevo edificio.

El señor secretario dió lectura a una importante acta que pone fin al litigio con la excelentísima Diputación Provincial, acta que refleja lo ocurrido en el despacho de la Presidencia de la excelentísima Diputación Provincial, en la que estuvieron presentes el presidente de la citada Corporación, don Francisco Cerdá Reig, el magnífico y excelentísimo rector de la Universidad Literaria, don José Cortés Grau; el ilustrísimo señor decano de la Facultad de Medicina, doctor don Juan José Barcia Goyanes; el señor diputado director del Hospital Provincial, ilustrísimo señor don Enrique Taulet y Rodríguez-Lueso, y el secretario general de la excelentísima Diputación, ilustrísimo señor don Rafael Gil Quinzá. Después de la lectura de tan interesante acta, el señor decano hace notar que el acuerdo no tendrá efectividad hasta que el excelentísimo señor ministro de Educación Nacional lo apruebe.

La Junta propone expresar su satisfacción por el éxito conseguido por el señor decano de llegar a este acuerdo y dar un voto de confianza al mismo para que lo exprese a la excelentísima Diputación Provincial en la forma que crea más conveniente. Este acuerdo se tomó a propuesta de los profesores Beltrán Báguena, Bartual, Basterra y Carbonell, tras de unas aclaraciones pedidas por el profesor Alberca. El profesor Sanchis Bayarri cree que este acuerdo es el mejor que pudie-

ra conseguirse y que debe procederse a la propuesta de vocales para los tribunales de Urología y Otorrinolaringología.

Se ausentaron de la Junta los profesores Bartual y Alcalá y se designó a los profesores Beltrán Bágüena, don José Gascó y don Carlos Carbonell para el tribunal de Urología, y don José Gascó, don José Esteller y don Carlos Carbonell, para el de Otorrinolaringología del Hospital Provincial de Valencia.

La Dirección General de Enseñanza Universitaria, en oficio remitido, agradece el acuerdo recaído en Junta de Facultad por el interés de la superioridad en la construcción del nuevo edificio.

Por un oficio recibido en el Rectorado, las Universidades norteamericanas demuestran interés por un intercambio con las Universidades españolas y que procede a esta Facultad elegir la Universidad norteamericana con la que desea establecer dicho intercambio. Se acuerda establecer intercambio con la Universidad de Boston, por el alto nivel científico de la misma.

Los catedráticos encargados de las enseñanzas del doctorado fijaron las horas de sus clases.

A propuesta del profesor Carbonell, la Junta de Facultad expresa su satisfacción por haber obtenido por oposición la cátedra de Patología y Clínica Quirúrgica de la Universidad de Sevilla, el profesor adjunto de esta Facultad don Francisco Gomar Guarner.

A propuesta del representante del S. E. U., señor Robles, se pide que desaparezca la incompatibilidad de la farmacología con las asignaturas

clínicas; puesta a votación esta sugerencia, la Junta decidió que no se suprima dicha incompatibilidad.

Se establece un plazo de diez días para que los señores catedráticos completen el programa redactado por la Facultad de Valencia para los ejercicios de la licenciatura del curso actual, y así se aprueba.

Dióse lectura a las cuentas presentadas por el arquitecto director de las obras realizadas en la nueva Facultad de Medicina y que deben figurar como apéndice en la presente acta. La Junta se dió por enterada.

JUNTA DEL 26 DE MARZO DE 1955

Se dió lectura a un oficio de la excelentísima Diputación Provincial de Valencia, en el que se expresan la satisfacción de dicha Corporación por haberse llegado al acuerdo comunicado en la sesión anterior, cesando con ello las diferencias entre la Diputación Provincial y la Facultad de Medicina. A propuesta del profesor Carbonell, la Junta expresó su satisfacción al profesor Gascó por la eficaz intervención que ha tenido en la consecución de dicho acuerdo.

Es aprobada la propuesta del tribunal que juzgó los ejercicios para la concesión de dos premios extraordinarios de la licenciatura a favor de don Antonio García Vilanova y don Demetrio Barcia Salorio, indicando, por si hubiera ampliación de dichos premios extraordinarios por orden de méritos, a los opositores don Manuel Cervera Alpera y don Vicente López Merino.

Fué aprobada la propuesta del tri-

bunal que juzgó las oposiciones a la plaza de profesor adjunto de Patología Quirúrgica que designaba a don José Cano Ivorra.

El tribunal que juzgó las oposiciones a alumnos internos supernumerarios adscritos a las clínicas propone, por orden de méritos, a los señores siguientes: Don Francisco Fernández de Ibarra Moreno, don Juan Pascual Leoné Pascual, don Fernando Sanz Regües; don Francisco José Algarra Vidal, don Vicente Honrubia López, don Fernando Marhuenda Sendra, don Manuel Furió Viquer, don Juan Santa Pau Votá, don Ramón Bataller Sifré, don Vicente Sorribes G.I., don Francisco Ballester Fenollosa, don Julio Berenguer Barceó, don Francisco Gimeno Bauset y don Vicente Quiles Salvador.

Fué designado como vocal representante de la Facultad para formar parte del tribunal de oposiciones a plazas de practicantes en el Sanatorio Psiquiátrico del Padre Jofré el profesor Alberca, y como suplente, el adjunto, doctor Sempere, y para el tribunal de oposiciones a practicantes del Hospital Provincial, al profesor auxiliar doctor don Rafael Campos.

Fueron designados el profesor Valdés como vocal para el tribunal que ha de juzgar el concurso para la provisión de una plaza de especialista de neumocardiología del Iguatorio Asistencia Valenciana de Enfermedad, y el profesor Alcalá Santaella para la plaza de especialidad de Cirugía General y Urología de Crédito Español Social, S. A.

Fué designado el tribunal para las oposiciones a una plaza de médico

interno adscrito a Anatomía y Técnica Anatómica A, que estará constituido por los profesores Barcia, Alcalá Santaella y adjunto señor Montesinos.

Se acuerda, en contestación a un oficio de la Dirección General de Enseñanza Universitaria, que la cátedra de Terapéutica física de esta Facultad sea provista por oposición.

Por el señor secretario se dió lectura a un oficio del magnífico y excelentísimo señor rector, en el que transmite la nota remitida por el ilustrísimo señor director de Enseñanza Universitaria sobre la posibilidad de que la cátedra de Farmacología disponga de servicios clínicos y a un documentado escrito del profesor doctor don Vicente Belloch Montesinos, en el que demuestra el derecho que tiene dicha cátedra a disponer de enfermería para la enseñanza de la terapéutica general a los alumnos que cursan dicha asignatura. Después de una discusión en la que intervinieron los profesores Valdés, Bartual, Carmena y Alberca, a propuesta del ilustrísimo señor decano se aprueba por unanimidad que, puesto que tanto la solución apuntada por la Dirección General como las aspiraciones del doctor Valdés no afectan a la situación actual, se mantenga ésta, sin que ello suponga sentar doctrina en una materia que dentro de la actual legislación está fuera de la competencia de la Junta de Facultad.

La Junta acordó aprobar la modificación propuesta en la reglamentación de tesis doctorales, por la que el señor decano nombrará una ponencia de tres catedráticos para que, obligatoriamente, examinen la tesis

y asesoren a él y a la Junta sobre la admisión o no de dicha tesis.

Fué aprobado un proyecto presentado por el doctor Sanchis Bayarri sobre las fechas en que deberán celebrarse las pruebas académicas (grado de licenciatura, premio extraordinario, oposiciones a alumnos internos, exámenes, tesis doctorales, oposiciones a médicos internos, ayudantes de clases prácticas, etc. Premios Rincón de Arellano, Corachán, López Sancho y Peregrín Casanova).

Fué aprobada en esta Junta la propuesta de los tribunales para los exámenes ordinarios y extraordinarios del presente curso, que se publican en la sección correspondiente.

JUNTA DEL 27 DE MAYO DE 1955

El tribunal designado para proveer una plaza de ayudante de clases prácticas adscrito a la cátedra de Psiquiatría, propone para el cargo a don Víctor Galiana Guñón, siendo aprobado por la Facultad.

El señor secretario comunica haber recibido los oficios de las ponencias encargadas de juzgar sobre la admisión de las tesis, siendo ésta favorable a las presentadas por don Manuel Arenas Zomeño, don Rafael Molina Magán, don Lu's Alfaro Martínez, don Eugenio Tomás López-Trigo Torres y don Felipe Alcalá Santaella Núñez. Se rombraron a continuación los tribunales que han de juzgar dichas tesis, estableciéndose como norma que éstos serán el director de la tesis y aquellos catedráticos cuya especialización esté en relación directa con el tema de la tesis, y el resto de puestos a cubrir

se verifique por sorteo entre los catedráticos de disciplinas relacionadas menos expresamente con el tema o incluídos en las analogías de cátedras.

Acordó la Junta que continúen como encargados de cátedras los mismos profesores del curso anterior.

Asimismo se acordó continúen encargados de las cátedras acumuladas los mismos profesores que en el curso anterior, a excepción de las de Patología Médica y de Patología Quirúrgica. En tono elevado y de manifiesta cordialidad abogan una parte de los profesores para que la acumulada la desempeñe el catedrático más antiguo, mientras otros se inclinan por que exista un turno rotatorio. Puesto el asunto en votación, en la que se abstuvieron los cuatro catedráticos interesados, resultaron seis votos a favor del turno y seis votos a favor de la antigüedad. Sin embargo, los profesores Beltrán Bágüena y Gascó renuncian a su derecho, por lo que se acuerda que los profesores Valdés y Carbonell desempeñarán las cátedras de primero y tercero de Patología Médica y Quirúrgica, y los profesores Beltrán Bágüena y Gascó, las de segundo curso de Patología Médica y Quirúrgica y las prácticas correspondientes.

Fué aprobado el horario de las enseñanzas y locales para el próximo curso de 1955-56.

Se encargó de la enseñanza de matronas para el curso próximo a don Ignacio Martí Álvarez-Ossorio, y del segundo curso de practicantes a extinguir, a don Rafael Campos Fillol.

Se acordaron para el próximo año

académico los siguientes cursos monográficos: «Cirugía torácica», por el profesor Gascó; «Endocrinología», por el profesor Belloch; «Patología del recién nacido», por el profesor Rodrigo; «Neurocirugía», por el profesor Barcia; «Geriatría», por el profesor Beltrán Báguena, y «Urología», por el profesor Alcalá Santea.

Comunica el señor decano haberse adquirido un «Proyector» con el fondo escolar para Seminarios, como se acordó en Junta de fechas anteriores. El profesor Gascó solicita se faciliten películas que tan interesantes son para la enseñanza y que hasta ahora ha tenido él que costearse por sus propios medios. El profesor Carmena pide de nuevo que se adquieran «Epidiáscopos», que tan útiles son para la enseñanza, ya que los que poseemos actualmente están en muy mal estado. El se-

ñor decano informa que se hicieron gestiones para la adquisición de los mismos y fueron éstas interrumpidas por la supresión del comercio hispanogermano, pero que desaparecidas actualmente dichas dificultades, se volverá a insistir de nuevo. El profesor Bartual expone las ventajas que podrían tener para la enseñanza la adquisición de películas «standard», con lo que podría constituirse una filмотeca. El señor decano agradece la sugerencia y ruega al profesor Bartual informe de los medios para su adquisición.

El señor secretario lee un oficio del señor director de Enseñanza Universitaria, en el que se nos comunica la moción aprobada por el Congreso Mundial de Homeopatía, en el sentido de introducir en la enseñanza nociones de farmacotecnia homeopática. La Junta se dió por enterada.

REGISTRO DE MATRICULA

REGISTRO DE MATRICULA

MATRICULA OFICIAL DEL CURSO DE 1954-55

PLAN DEL 7 DE JULIO DE 1944

Primer curso

1.º Anatomía descriptiva y topográfica... ..	6
1.º Técnica Anatómica	1
Histología y Embriología	12
Fisiología General	3
Física Experimental	10
Química Experimental	6
1.º Religión	1
1.º Formación Política	1
1.º Educación Física	2
TOTAL	42

Segunda curso

2.º Anatomía descriptiva y topográfica	20
2.º Técnica Anatómica	6
Microbiología Médica	26
Fisiología Especial	27
2.º Religión	6
2.º Formación Política	11
2.º Educación Física	17
TOTAL	113

Tercer curso

Patología General	111	y	3	Honor
Farmacología	166	y	14	Honor
Anatomía Patológica	93	y	3	Honor
Terapéutica Física	158			
3.º Religión	49	y	4	Honor
3.º Formación Política	57	y	2	Honor
3.º Educación Física	64			
TOTAL	698	y	26	Honor

Cuarto curso

1.º Patología y Clínica Médica	196	y	13	Honor
1.º Patología y Clínica Quirúrgica	182	y	5	Honor
Psicología	143	y	11	Honor
Obstetricia	180	y	3	Honor
	<hr/>			
TOTAL	701	y	32	Honor

Quinto curso

2.º Patología Médica	92	y	6	Honor
2.º Patología Quirúrgica	93	y	10	Honor
Pediatría y Puericultura	91	y	4	Honor
Ginecología	91	y	5	Honor
Otorrinolaringología	95	y	2	Honor
Oftalmología	95	y	1	Honor
	<hr/>			
TOTAL	557	y	28	Honor

Sexto curso

3.º Patología Médica	6
3.º Patología Quirúrgica	8
Higiene y Sanidad	2
Psiquiatría	1
Medicina Legal y Toxicología	8
Dermatología y Sifiliografía	9
	<hr/>
TOTAL	34

Séptimo curso

Prácticas de Clínica Médica	6
Prácticas de Clínica Quirúrgica	8
Prácticas de Pediatría	1
	<hr/>
TOTAL	15

PLAN DE 11 DE AGOSTO DE 1953

Primer curso (Facultad de Ciencias)

Segundo curso

1.º Anatomía descriptiva y topográfica	119	y	9	Honor
1.º Técnica Anatómica	118	y	3	Honor
Histología y Embriología general	127	y	4	Honor
Bioquímica y Fisiología general	119	y	3	Honor
1.º Religión	117	y	3	Honor
1.º Formación Política	119	y	3	Honor
1.º Educación Física	125			
	<hr/>			
TOTAL	844	y	25	Honor

Tercer curso

2.º Anatomía descriptiva y topográfica	70	y	10	Honor
2.º Técnica anatómica	77	y	3	Honor
Fisiología especial	75	y	5	Honor
Microbiología y Parasitología	73	y	7	Honor
Psicología	79	y	1	Honor
2.º Religión	76	y	3	Honor
2.º Formación Política	75	y	4	Honor
2.º Educación Física	80			
	<hr/>			
TOTAL	605	y	33	Honor

CONVOCATORIA EXTRAORDINARIA DE ENERO DE 1954

Tercer curso

Patología General	1
Anatomía Patológica	1
3.º Formación Política	1
	<hr/>
TOTAL	3

Cuarto curso

Obstetricia	1	Honor
	<hr/>	
TOTAL	1	Honor

Quinto curso

2.º Patología Médica	3		
2.º Patología Quirúrgica	6	y	1 Honor
Ginecología	3	y	1 Honor
Oftalmología	2		
Pediatría	6		
	<hr/>		
TOTAL	20	y	2 Honor

Sexto curso

3.º Patología Quirúrgica	21		
3.º Patología Médica	7		
Medicina Legal y Toxicología	1	y	1 Honor
Higiene y Sanidad.	1		
Dermatología	19		
	<hr/>		
TOTAL	49	y	1 Honor

Séptimo curso

Prácticas de Clínica Quirúrgica	18	
Prácticas de Clínica Médica	5	
Prácticas de Obstetricia	1	
	<hr/>	
TOTAL	24	

MATRICULA NO OFICIAL (PLAN ANTIGUO)

Primer curso

1.º de Anatomía descriptiva y topográfica ...	1	
	<hr/>	
TOTAL	1	

Segundo curso

Fisiología general	1	
2.º Anatomía descriptiva y topográfica ...	3	
	<hr/>	
TOTAL	4	

Tercer curso

Anatomía Patológica	4	
Microbiología Médica	2	
Fisiología especial	2	
Farmacología	2	
	<hr/>	
TOTAL	10	

Cuarto curso

Patología general	5
Terapéutica Quirúrgica	3
Oftalmología	5
1.º Obstetricia y Ginecología	4
TOTAL	17

Quinto curso

1.º Patología Médica	4
1.º Patología Quirúrgica	5
2. Obstetricia y Ginecología	7
Dermatología y Sifiliografía	3
Otorrinolaringología	4
TOTAL	23

Sexto curso

2.º Patología Médica	7
2.º Patología Quirúrgica	8
Pediatría	8
Higiene y Sanidad	2
TOTAL	25

Séptimo curso

3.º Patología Médica	7
3.º Patología Quirúrgica	9
Medicina Legal y Psiquiatría	3
Terapéutica Clínica	5
TOTAL	24

ESTUDIOS DEL DOCTORADO

CURSO 1954-55 (OFICIAL)

Cancerología	6	y	4	Honor
Endocrinología y Opoterapia	10	y	3	Honor
Urología	11	y	5	Honor
Geriatría	10	y	3	Honor
Protozoología	6	y	4	Honor
Patología del Recién nacido	13	y	2	Honor
TOTAL	56	y	21	Honor

MATRICULA NO OFICIAL (PLAN MODERNO)

Primer curso

Física experimental	16		
Química experimental	17		
1.º Anatomía descriptiva y topográfica	21	y	1 Honor
1.º Técnica Anatómica	3		
Histología	26		
Fisiología general	11		
1.º Religión	2		
1.º Formación Política	1		
1.º Educación Física	1		
TOTAL	101	y	1 Honor

Segundo curso

2.º Anatomía descriptiva y topográfica	48		
2. Técnica Anatómica	17		
Microbiología Médica	31		
Fisiología especial	27		
2.º Religión	9		
2.º Formación Política	13		
2.º Educación Física	7		
TOTAL	152		

Tercer curso

Patología general	51		
Farmacología	62		
Anatomía Patológica	46		
Terapéutica Física	58		
3.º Religión	14	y	1 Honor
3.º Formación Política	22		
3.º Educación Física	17		
TOTAL	270	y	1 Honor

Cuarto curso

1.º Patología Médica	73		
1.º Patología Quirúrgica	67		
Psicología	19		
Obstetricia	60		
TOTAL	219		

Quinto curso

2.º Patología Médica	50
2.º Patología Quirúrgica	54
Pediatría y Puericultura	43
Ginecología	45
Otorrinolaringología	43
Oftalmología	43
TOTAL	278

Sexto curso

3.º Patología Médica	14
3.º Patología Quirúrgica	25
Higiene	7
Psiquiatría	5
Medicina Legal y Toxicología	10
Dermatología y Sifiliografía	21
TOTAL	82

Séptimo curso

Deontología	1
Prácticas de Clínica Médica	11
Prácticas de Clínica Quirúrgica	23 y 1 Honor
Prácticas de Pediatría	2
TOTAL	37 y 1 Honor

MATRICULA CON DISPENSA DE ESCOLARIDAD

Primer curso

1.º Técnica Anatómica	1
1.º Formación Política	1
TOTAL	2

Segundo curso

2.º Técnica Anatómica	1
2.º Anatomía descriptiva y topográfica	1
Microbiología	1
2.º Religión	1
2.º Formación Política	2
2.º Educación Física	1
Fisiología Especial	1
TOTAL	8

Tercer curso

Patología general	1		
Farmacología	2		
Anatomía Patológica	1		
Terapéutica Física	11		
3.º Religión	5		
3.º Formación Política	2		
3.º Educación Física	4		
TOTAL	26		

Cuarto curso

1.º Patología Médica	11		
1.º Patología Quirúrgica	13		
Psicología	3		
Obstetricia	6		
TOTAL	33		

Quinto curso

2.º Patología Médica	37	y	1	Honor
2.º Patología Quirúrgica	54	y	1	Honor
Pediatría y Puericultura	4			
Ginecología	19			
Otorrinolaringología	24			
Oftalmología	11			
TOTAL	149	y	2	Honor

Sexto curso

3.º Patología Médica	100	y	8	Honor
2.º Patología Quirúrgica	101	y	7	Honor
Higiene y Sanidad	102	y	6	Honor
Psiquiatría	108			
Medicina Legal y Toxicología	104	y	4	Honor
Dermatología	106	y	2	Honor
TOTAL	621	y	27	Honor

Séptimo curso

Historia de la Medicina	108			
Deontología	106	y	2	Honor
Prácticas de Clínica Médica	108			
Prácticas de Clínica Quirúrgica	108			
Prácticas de Pediatría	108			
Prácticas de Obstetricia	108			
TOTAL	646	y	2	Honor

CALIFICACIONES DE FIN DE CURSO

CALIFICACIONES DE FIN DE CURSO

ESTUDIOS DE MEDICINA

CALIFICACIONES OBTENIDAS POR LOS ALUMNOS OFICIALES, NO OFICIALES Y DE DISPENSA DE ESCOLARIDAD DE ESTA FACULTAD DE MEDICINA EN EL CURSO DE 1953-54

1.º DE ANATOMÍA DESCRIPTIVA Y TOPOGRÁFICA A

Inscripciones: 8 honor aplicada
 128 ordinarias

TOTAL. 136

Calificaciones:	HR.	SB.	NT.	AP.	SP.
Exámenes ordinarios.	5	11	20	43	27
» extraordinarios.			1	14	8
	5	11	21	57	35

Tanto por ciento de aprobados: 65'44.

1.º DE TÉCNICA ANATÓMICA

Inscripciones: 2 honor aplicada
 86 ordinarias

TOTAL. 88

Calificaciones:	HR.	SB.	NT.	AP.	SP.
Exámenes ordinarios.	6	9	33	40	
» extraordinario.					1
	6	9	33	40	1

Tanto por ciento de aprobados: 93'18.

HISTOLOGÍA Y TÉCNICA MICROGRÁFICA

Inscripciones: 8 honor aplicada
 144 ordinarias

TOTAL 152

Calificaciones:	HR.	SB.	NT.	AP.	SP.
Exámenes ordinarios.	7	16	22	32	36
» extraordinarios		1	6	13	24
	7	17	23	45	60

Tanto por ciento de aprobados: 59'20.

FISIOLOGÍA GENERAL Y QUÍMICA FISIOLÓGICA

Inscripciones: 4 honor aplicada
 95 ordinarias

TOTAL 99

Calificaciones:	HR.	SB.	NT.	AP.	SP.
Exámenes ordinarios.	6	11	16	28	35
» extraordinarios		6	8	16	
	6	17	24	44	35

Tanto por ciento de aprobados: 85'85.

2.º DE ANATOMÍA DESCRIPTIVA Y TOPOGRÁFICA

Inscripciones: 9 hr. aplicadas
 230 ordinarias

TOTAL 239

Calificaciones:	HR.	SB.	NT.	AP.	SP.
Exámenes ordinarios.	7	13	24	84	53
» extraordinarios			3	41	27
	7	13	27	125	80

Tanto por ciento de aprobados: 69'03.

2.º DE TÉCNICA ANATÓMICA

Inscripciones: 117 ordinarias

Calificaciones:	HR.	SB.	NT.	AP.	SP.
Exámenes ordinarios.	4	10	7	51	1
» extraordinarios.				13	
	4	10	7	64	1

Tanto por ciento de aprobados: 69'29.

FISIOLOGÍA ESPECIAL Y DESCRIPTIVA

Inscripciones: 1 hr. aplicadas
144 ordinarias

TOTAL 145

Calificaciones:	HR.	SB.	NT.	AP.	SP.
Exámenes ordinarios	6	9	16	33	43
» extraordinarios			1	6	26
	6	10	22	56	69

Tanto por ciento de aprobados: 60'68.

MICROBIOLOGÍA MÉDICA

Inscripciones: 4 hr. aplicadas
178 ordinarias

TOTAL 182

Calificaciones:	HR.	SB.	NT.	AP.	SP.
Exámenes ordinarios.	6	7	33	43	23
» extraordinarios	2	2	2	15	11
	8	9	35	58	34

Tanto por ciento de aprobados: 56'04.

PATOLOGÍA GENERAL

Inscripciones: 10 hr. aplicadas
254 ordinarias

TOTAL 264

Calificaciones:	HR.	SB.	NT.	AP.	SP.
Exámenes ordinarios.	6	15	18	57	36
» extraordinarios		1	5	37	27
	6	16	23	94	63

Tanto por ciento de aprobados: 50'37

ANATOMÍA PATOLÓGICA

Inscripciones: 11 hr. aplicadas
235 ordinarias

TOTAL 246

Calificaciones:	HR.	SB.	NT.	AP.	SP.
Exámenes ordinarios.	9	22	24	48	43
» extraordinarios			6	38	29
	9	22	30	86	72

Tanto por ciento de aprobados: 52'03.

FARMACOLOGÍA EXPERIMENTAL

Inscripciones: 10 hr. aplicadas
313 ordinarias

TOTAL 323

Calificaciones:	HR.	SB.	NT.	AP.	SP.
Exámenes ordinarios.			4	61	21
» extraordinarios			1	30	61
			5	91	82

Tanto por ciento de aprobados: 29'72.

TERAPÉUTICA FÍSICA

Inscripciones: 2 hr. aplicadas
278 ordinarias

TOTAL 280

Calificaciones:	HR.	SB.	NT.	AP.	SP.
Exámenes ordinarios.			5	31	16
» extraordinarios				42	69
			5	73	65

Tanto por ciento de aprobados: 27'85.

1.º PATOLOGÍA MÉDICA CON SU CLÍNICA

Inscripciones: 14 hr. aplicadas
202 ordinarias

TOTAL 216

Calificaciones:	HR.	SB.	NT.	AP.	SP.
Exámenes ordinarios.	7	24	33	37	
» extraordinarios		1	5	13	
	7	25	38	50	

Tanto por ciento de aprobados: 52'31.

1.º PATOLOGÍA QUIRÚRGICA CON SU CLÍNICA

Inscripciones: 9 hr. aplicadas
237 ordinarias

TOTAL 246

Calificaciones:	HR.	SB.	NT.	AP.	SP.
Exámenes ordinarios.	10	31	25	41	19
» extraordinarios		2	12	30	15
	10	33	37	71	34

Tanto por ciento de aprobados: 57'31.

1.º DE OBSTETRICIA Y GINECOLOGÍA

Inscripciones: 5 hr. aplicadas
181 ordinarias

TOTAL. 186

Calificaciones:	HR.	SB.	NT.	AP.	SP.
Exámenes ordinarios.	5	11	5	44	
» extraordinarios			6	32	18
	5	11	11	76	18

Tanto por ciento de aprobados: 52'68.

PSICOLOGÍA

Inscripciones: 12 hr. aplicadas
127 ordinarias

TOTAL. 139

Calificaciones:	HR.	SB.	NT.	AP.	SP.
Exámenes ordinarios.	8	20	27	41	35
» extraordinarios			3	27	9
	8	20	30	68	44

Tanto por ciento de aprobados: 84'89.

2.º DE PATOLOGÍA MÉDICA CON SU CLÍNICA

Inscripciones: 8 hr. aplicadas
179 ordinarias

TOTAL. 187

Calificaciones:	HR.	SB.	NT.	AP.	SP.
Exámenes ordinarios.	6	23	29	28	21
» extraordinarios		1	12	38	9
	6	29	41	66	30

Tanto por ciento de aprobados: 72'72.

2.º DE PATOLOGÍA QUIRÚRGICA CON SU CLÍNICA

Inscripciones: 7 hr. aplicadas
187 ordinarias

TOTAL 194

Calificaciones:		HR.	SB.	NT.	AP.	SP.
Exámenes ordinarios.		6	12	13	41	20
» extraordinarios			4	2	33	20
		6	16	15	74	40

Tanto por ciento de aprobados: 54'12.

PEDIATRÍA Y PUERICULTURA

Inscripciones: 1 hr. aplicadas
132 ordinarias

TOTAL 133

Calificaciones:		HR.	SB.	NT.	AP.	SP.
Exámenes ordinarios.		5	8	22	78	4
» extraordinarios					9	2
		5	8	22	87	6

Tanto por ciento de aprobados: 87'98.

2.º DE OBSTETRICIA Y GINECOLOGÍA

Inscripciones: 5 hr. aplicadas
115 ordinarias

TOTAL 120

Calificaciones:		HR.	SB.	NT.	AP.	SP.
Exámenes ordinarios.		5	15	29	33	7
» extraordinarios				1	15	
		5	15	30	48	7

Tanto por ciento de aprobados: 77'50.

OFTALMOLOGÍA CON SU CLÍNICA

Inscripciones: 2 hr. aplicadas
128 ordinarias

TOTAL. ... 130

Calificaciones:		HR.	SB.	NT.	AP.	SP.
08	Exámenes ordinarios.	2	14	9	70	30
02	» extraordinarios				24	12
		2	14	9	94	42

Tanto por ciento de aprobados: 90.

OTORRINOLARINGOLOGÍA

Inscripciones: 2 hr. aplicadas
163 ordinarias

TOTAL. ... 165

Calificaciones:		HR.	SB.	NT.	AP.	SP.
4	Exámenes ordinarios.	5	6	10	60	27
2	» extraordinarios				56	7
		5	6	10	116	34

Tanto por ciento de aprobados: 80.

3.º DE PATOLOGÍA MÉDICA CON SU CLÍNICA

Inscripciones: 6 hr. aplicadas
133 ordinarias

TOTAL. ... 139

Calificaciones:		HR.	SB.	NT.	AP.	SP.
12	Exámenes ordinarios.	5	17	26	41	9
21	» extraordinarios	1	1	7	26	11
		6	18	33	67	20

Tanto por ciento de aprobados: 84'88.

3.º DE PATOLOGÍA QUIRÚRGICA CON SU CLÍNICA

Inscripciones: 7 hr. aplicadas
118 ordinarias

TOTAL. 125

Calificaciones:	HR.	SB.	NT.	AP.	SP.
Exámenes ordinarios.	8	10	7	33	
» extraordinarios		1	3	30	8
	8	11	10	63	8

Tanto por ciento de aprobado: 67'20.

HIGIENE CON PRÁCTICAS DE BACTERIOLOGÍA

Inscripciones: 5 hr. aplicadas
124 ordinarias

TOTAL. 129

Calificaciones:	HR.	SB.	NT.	AP.	SP.
Exámenes ordinarios.	7	11	45	60	6
» extraordinarios			1	9	7
	7	11	46	69	13

Tanto por ciento de aprobados: 97'67.

MEDICINA LEGAL Y TOXICOLOGÍA

Inscripciones: 5 hr. aplicadas
123 ordinarias

TOTAL. 128

Calificaciones:	HR.	SB.	NT.	AP.	SP.
Exámenes ordinarios.	8	17	25	57	10
» extraordinarios			1	13	8
	8	17	26	70	18

Tanto por ciento de aprobados: 88'28.

PSIQUIATRÍA

Inscripciones: 6 honor aplicada
117 ordinarias

TOTAL 123

Calificaciones:		HR.	SB.	NT.	AP.	SP.
Exámenes ordinarios.		6	21	25	54	12
» extraordinarios					18	1
		6	21	25	72	13

Tanto por ciento de aprobados: 95'93.

DERMATOLOGÍA Y SIFILIOGRAFÍA

Inscripciones: 2 hr. aplicadas
121 ordinarias

TOTAL 123

Calificaciones:		HR.	SB.	NT.	AP.	SP.
Exámenes ordinarios.		8	16	15	31	18
» extraordinarios			1		16	34
		8	17	15	47	52

Tanto por ciento de aprobados: 64'22.

HISTORIA DE LA MEDICINA

Inscripciones: 120 ordinarias

Calificaciones:		HR.	SB.	NT.	AP.	SP.
Exámenes ordinarios.			10		109	
» extraordinarios			1			
			11		109	

Tanto por ciento de aprobados: 100.

DEONTOLOGÍA

Inscripciones: 121 ordinarias

Calificaciones:	HR.	SB.	NT.	AP.	SP.
Exámenes ordinarios.	6	42	28	47	2
» extraordinarios				2	
	6	42	28	49	2

Tanto por ciento de aprobados: 98'34.

PRÁCTICAS DE CLÍNICA MÉDICA

Inscripciones: 135 ordinarias

Calificaciones:	APTOS
Exámenes ordinarios.	78
» extraordinarios	25
	103

Tanto por ciento de aprobados: 76'29.

PRÁCTICAS DE CLÍNICA QUIRÚRGICA

Inscripciones: 123 ordinarias

Calificaciones:	APTOS
Exámenes ordinarios.	47
» extraordinarios	37
	84

Tanto por ciento de aprobados: 68'29.

PRÁCTICAS DE PEDIATRÍA

Inscripciones: 121 ordinarias

Calificaciones:	APTOS
Exámenes ordinarios.	119
» extraordinarios	2
	121

Tanto por ciento de aprobados: 100.

PRÁCTICAS DE OBSTETRICIA

Inscripciones: 121 ordinarias

Calificaciones:	APTOS
Exámenes ordinarios.	117
» extraordinarios	4
	121

Tanto por ciento de aprobados: 100.

ENSEÑANZA DE PRACTICANTES

Resultado de los exámenes realizados en la convocatoria de junio.

SEGUNDO CURSO

<i>Enseñanza oficial</i>		<i>Enseñanza no oficial</i>	
Matriculados	90	Matriculados	195
Sobresalientes	22	Sobresalientes	42
Notables	16	Notables	32
Aprobados	30	Aprobados	57
Suspensos y no presentados	22	Suspensos y no presentados	65

Enseñanza no oficial

PRIMER CURSO

Matriculados	91
Sobresalientes	15
Notables	10
Aprobados	12
Suspensos y no presentados	54

ENSEÑANZA DE MATRONAS

CURSO DE 1954-1955

Matriculadas	16		
Primer ejercicio (escrito y problema)	Segundo ejercicio (oral)		
Aptas	6	Presentadas	6
No aptas	5	Aprobadas	5
No presentadas	5	Suspensas	1

ALUMNOS DE MEDICINA QUE HAN OBTENIDO MATRICULA DE
HONOR EN EL CURSO 1954-55

ENSEÑANZA OFICIAL

1.º Técnica Anatómica

- D. Manuel Crespo Urrutia.
- D. Pedro Cortina Greus.
- D. Joaquín Fenollosa Gómez.
- D.ª María Cañada Castillo.
- D. José Antonio Nuño de la Rosa y Pozuelo.
- D. Isidro García Herreros.

Histología

- D. Antonio Basanta Gómez.
- D. Antonio Martí Civit.
- D. Juan Bartual Pastor.
- D. Vicente Berenguer Lapuerta.
- D. José Boix Ochoa.
- D. Pedro Cortina Greus.
- D. Jerónimo Cabanes Pecourt.
- D. Julio Perete Iniesta.

*Fisiología General y Química
Fisiológica*

- D. Antonio Basanta Gómez.
- D. Fernando Miró Silvestre.
- D. José Antonio Nuño de la Rosa y Pozuelo.
- D.ª María Manuel Fernández García.
- D. Juan Bartual Pastor.
- D. Miquel Durá Llopis.
- D. Pedro Cortina Greus.

1.º Religión

- D. Antonio Basanta Gómez.
- D. José L. Martínez Serrano.

- D. Antonio Martí Civit.
- D. Manuel Crespo Urrutia.
- D.ª María Fernanda Gil Gaset.
- D. José Luis Medina García.

1.º Formación Política.

- D. Antonio Basanta Gómez.
- D. Pedro Cortina Greus.
- D.ª Angela Aguilar Romo de Oca.
- D.ª Consuelo Dolz Seglar.

2.º Anatomía descriptiva y topográfica

- D. Salvador Sancho Rodríguez-Fornos.
- D. Antonio Llobart Bosch.
- D. Amadeo Coret Coret.
- D. Alfonso Oliver García.
- D. Florencio Chuliá Orts.

2.º de Técnica Anatómica

- D. Roberto Rosalén Archer.
- D. Juan José López Carbonell.
- D. Leopoldo Lapuerta Fenollosa.
- D. José Antonio Clavero Núñez.
- D. Salvador Cervera Enguix.

Microbiología Médica.

- D. Antonio Llobart Bosch.
- D. Vicente Zaragoza Orts.
- D. Juan José López Carbonell.
- D. Leopoldo Moroder Tomás.
- D. Juan Esteller Galarza.
- D. Salvador Faus Escrivá.

Fisiología Especial y Descriptiva

- D. Antonio Llombart Bosch.
- D. Salvador Sancho Rodríguez-Fornos.
- D. Severino Teruel Piera.
- D. Enrique Bergón Guerra.
- D. Joaquín Murcia Herrero.
- D. Vicente Zaragoza Orts.

2.º de Religión

- D. Salvador Sancho Rodríguez-Fornos.
- D. Severino Teruel Piera.
- D. Antonio José Cañete Barberán.
- D.ª María Asunción Ramis de Ayreflor Sbert.

2.º Formación Política

- D. Antonio Llombart Bosch.
- D.ª María Carmen Beltrán Navarro.
- D. Severino Teruel Piera.
- D. José Antonio Clavero Núñez.

Patología General

- D. Jorge Bruna Ferrer.
- D. José Sanmiguel Marí.
- D. Rafael Hervás Andrés.
- D. Juan Iborra Babiera.
- D. Francisco Martínez Huguet.

Anatomía Patológica

- D. Emilio de Pedro Garriga.
- D. Felipe Ramírez Calderón.
- D. Javier Just Lleó.
- D. José Planelles Martínez.
- D. Andrés Lambert Kostrinski.

3.º Religión

- D. Francisco Martínez Huguet.
- D. Juan A. Rey Castellanos.
- D. Miguel Iborra Lledó.

1.º de Patología Médica

- D. Fernando Marhuenda Sendra.

- D. Ramón Bataller Sifre.
- D. Federico Pallardó Salcedo.
- D. José María López Piñero.
- D. Francisco José Algarra Vidal.
- D. José Manuel Bort Llop.
- D. Pompeyo Esparza Bernabeu.
- D. Salvador Pajarón Bosch.
- D. Francisco Juan Castelló.
- D. Julio Berenguer Barceló.
- D. Vicente Quiles Salvador.

1.º de Patología Quirúrgica.

- D. Ramón Miñana de Gracia.
- D. José María López Piñero.
- D. Ramón Bataller Sifre.
- D. Francisco José Algarra Vidal.
- D. Juan Fernández Monzó.
- D. Juan Serra Catalá.
- D. Pompeyo Esparza Bernabeu.
- D. José Manuel Bort Llop.
- D. Fernando Marhuenda Sendra.
- D. Rafael Vilar de la Peña.

Psicología

- D. Joaquín Llixiona Eelda.
- D. Leopoldo Lapuerta Fenollosa.
- D. Antonio Llombart Bosch.
- D. Daniel Borrajo Guadarrama.
- D. Juan Esteller Galarza.
- D. Juan Iborra Bosch.
- D. Federico Pallardó Salcedo.
- D. Francisco Mora Martí.
- D. Vicente Quiles Salvador.
- D. José Manuel Bort Llop.
- D. Ramón Bataller Sifre.
- D. Ramón Miñana de Gracia.
- D. Miguel González Bayo.

1.º de Obstetricia y Ginecología

- D. Francisco Juan Castelló.
- D. Constantino Navarro Barceló.
- D. José Manuel Bort Llop.
- D. Pompeyo Esparza Bernabeu.
- D. Joaquín Pedro Gil.

D. Ernesto Aznar Aleixandrè.
D.^a Rosa Sanchis Gil.
D. Santiago Linares Gomis.
D. José María López Piñero.

2.º Patología Médica

D.^a María Teresa García Ferrer.
D. Alvaro Pascual Leone Pascual.
D. Rafael Torregrosa Zorraquino.
D. Vicente Sanchis Bayarri-Vaillant
D. Alfredo Ferez Herrero.

2.º Patología Quirúrgica

D. Rafael Sala Navarro.
D. Fernando Sanz Regües.
D.^a Teresa García Ferrer.
D. José Font Buxó.
D. Alvaro Pascual Leone Pascual.
D. Vicente Castaño Abellán.

Pediatría y Puericultura

D. Vicente Sanchis-Bayarri Vaillant
D.^a Teresa García Ferrer.
D. Alvaro Pascual Leone Pascual.
D. José Font Buxó.
D. Francisco Raga Casañ.

Otorrinolaringología

D. José Font Buxó.
D. Alvaro Pascual Leone Pascual.

D. Luis Antonio Robles Rodríguez.
D. Vicente Sanchis-Bayarri Vaillant
D. Francisco Ballester Fenollosa.

Oftalmología

D. Francisco Fernández de Ibarra
Moreno.
D.^a Teresa García Ferrer.
D. Arcadio García Olmos.
D. Luis Ernesto Aleixandre Traver.
D. Vicente Sanchis-Bayarri Vaillant

Dermatología y Sifilografía

D. José Nogueroles Talón.

Patología del Recién Nacido

(Doctorado)

D. Agustín Alabau Lacomba.
D. Manuel Ferris Santes.
D. Gustavo Muñoz Pons.
D. José Monsalve Pérez.

Protozoología

(Doctorado)

D. Antonio García Vilarova.

Endocrinología y Opoterapia

(Doctorado)

D. Gustavo Muñoz Pons.

ENSEÑANZA NO OFICIAL

Patología General

D. Agustín Sopena Villena.
D. José Boix Roig.

3.º de Religión

D. José Luis Carvajal Alonso.

3.º Formación Política

D. Agustín Chermes Coe.

1.º Patología Médica

D. José Viadel Sanchis.

1.º Obstetricia y Ginecología

D. Justino Pérez Muñoz.
D. Francisco Palao Molina.

2.º Patología Médica

D. Blàs Llopis Sanchis.

3.º Patología Médica

- D. Rafael Lis Ballester.
- D. Leandro Ródenas Bonet.

Pediatría y Puericultura

- D. Carlos de Mateo Navarro.

2.º Patología Quirúrgica.

- D. José María Morales Meseguer.
- D. Francisco París Romeu.
- D. Juan Antonio Navarro Ibañez.
- D. Jorge Sempere Leonarte.
- D. Domingo Espinós Pérez.
- D. Manuel Montesinos Castro-Girona.

3.º Patología Quirúrgica

- D. Alfredo Deltoro López.
- D. Amadço Segarra Ventura.
- D. Juan Ferrer Roda.
- D. Agustín Chermes Coe.
- D. Domingo Espinós Pérez.
- D. José María Morales Meseguer.
- D. Jorge Sempere Leonarte.
- D. José Campillos Reali.
- D. Manuel Montesinos Castro-Girona.

Higiene y Sanidad

- D. Ricardo Gregori Peris.
- D. Vicente Ferrara Pascual.
- L. Aurelio Almiñana Rodríguez.
- D. Jorge Sempere Leonarte.
- D. Domingo Espinós Pérez.

- D. Manuel Montesinos Castro-Girona.

Medicina Legal y Toxicología

- D. Jorge Sempere Leonarte.
- D. Emilio Moreno García.
- D. Alfredo Deltoro López.
- D. Aurelio Armiñana Rodríguez.
- I. Domingo Espinós Pérez.
- D.ª María Angeles Ercilla Vizcarra.

Dermatología y Sifiliografía

- D. Jorge Sempere Leonarte.
- D. Manuel Montesinos Castro-Girona.
- I. Domingo Espinós Pérez.
- D. Francisco París Romeu.
- D.ª María Dolores Llopis Pallarés.
- D.ª Amalia Pereda Ortiz de Zárate

Historia de la Medicina

- D. Manuel Montesinos Castro-Girona.
- D. Jorge Sempere Leonarte.
- D. Joaquín Llopis Planells.
- D. Juan Ferrer Roda.
- D. Francisco Orellana López.

Dentología

- D. Francisco Orellana López.
- D.ª Amalia Pereda Ortiz de Zárate.
- D.ª María Angeles Ercilla Vizcarra.
- D. Antonio M. Rubio Moreno.
- D. Jorge Sempere Leonarte.
- D. Domingo Espinós Pérez.

A P É N D I C E

DISPOSICIONES OFICIALES DE INTERÉS DOCENTE

DISPOSICIONES OFICIALES DE INTERES DOCENTE

ESPECIALIDADES MEDICAS

LEY DE 20 DE JULIO DE 1955 SOBRE «ENSEÑANZA, TÍTULO Y EJERCICIO DE LAS ESPECIALIDADES MÉDICAS»

El título de Licenciado en Medicina habilita para la total práctica profesional de la Medicina, sin que los preceptos de esta Ley pretendan disminuir su reconocida integridad. Lo que se desea con el título de Especialista que ahora se establece, es garantizar el público ejercicio con tal carácter y la certeza de que, para ostentarlo, se hayan superado previamente aquellas enseñanzas y pruebas que en la Ley se determinan, de suerte que la importante preparación para el ejercicio profesional especializado no quede en lo sucesivo al exclusivo arbitrio de quien, sin otra comprobación, asegure haberla efectuado.

El alto nivel moral y social reconocido al especialista se basa en el unánime convencimiento de una formación de orden superior. La circunstancia ejemplar de que haya sido esa formación asegurada por las Facultades de Medicina, venciendo dificultades que hacen más meritorio su esfuerzo, y por clínicos que con su libre magisterio personal crearon promociones de Especialistas capacitados, no puede justificar que el ejercicio de la especialización médica continúe realizándose sin definir y regular el derecho a titularse Especialista y sin testimonio de que, al

hacerlo así, quede acreditado haberse seguido previamente aquellos estudios, prácticas y pruebas que, por inexcusables, se suponen actualmente establecidos y superados.

Los preceptos que se acuerdan y el título que de ellos se deriva afectan tan íntimamente a la superior formación médica y a su profesión especializada, que debe encomendarse al Ministerio de Educación Nacional la aplicación de las nuevas disposiciones y la adopción o propuesta de las reglas necesarias para su cumplimiento.

En su virtud, y de conformidad con la propuesta elaborada por las Cortes Españolas,

DISPONGO

Artículo primero.— Sin perjuicio del libre ejercicio de la profesión médica en el conjunto de sus aplicaciones para titularse de modo expreso Médico Especialista y para ocupar cargos de ese carácter será preciso estar previamente en posesión del correspondiente Título de Especialista.

Artículo segundo.— Para obtener el Título en cada Especialidad se requiere:

- a) Poseer el Título de Licenciado

en Medicina o haber cumplido todos los requisitos para obtenerlos.

b) Realizar los estudios y prácticas de especialización que se ordenan en la presente Ley.

c) Aprobar las pruebas finales que se establezcan.

Será reconocido como Especialista quien, previa oposición y cumplidos los requisitos legales para ésta, sea titular de una plaza médica especializada.

Artículo tercero.—El Título de Especialista médico, en sus distintas modalidades se expedirá únicamente por el Ministerio de Educación Nacional, previo cumplimiento de los requisitos establecidos para obtenerlo y a propuesta de la Facultad y Universidad correspondientes.

Artículo cuarto.—Para la práctica profesional se consideran especialidades médicas las siguientes:

Análisis clínicos.
Anestesiología.
Aparato circulatorio.
Aparato digestivo.
Aparato respiratorio.
Cirugía del aparato digestivo.
Cirugía cardiovascular.
Cirugía pulmonar.
Cirugía reparadora.
Dermatovenereología.
Electrorradiología.
Endocrinología y nutrición.
Estomatología.
Hematología.
Hidrología.
Higiene y Sanidad.
Histopatología.
Medicina aeronáutica.
Medicina Legal y forense.
Medicina del Trabajo.

Microbiología.
Neurocirugía.
Neurología.
Obstetricia y Ginecología.
Oftalmología.
Otorrinolaringología.
Puericultura y Pediatría.
Psiquiatría.
Tisiología.
Traumatología y Ortopedia.
Urología.

Las Cátedras de Patología médica, en cuya total disciplina se hallan incluidas las enseñanzas de:

Aparato circulatorio.
Aparato digestivo.
Aparato respiratorio.
Endocrinología y Nutrición.
Hematología.
Neurología.
Reumatología.

podrán organizar y dirigir por sus titulares los estudios y pruebas del grupo expresado, referidas a la especialización determinada que en modo exclusivo se haya seguido y para la que únicamente será válido el Título que se confiera. Igualmente, y previa la mayor escolaridad que proceda, podrán conferir el Título de Especialista en Medicina interna para la totalidad del grupo de Patología médica.

Del mismo modo se entiende que las Cátedras de Patología quirúrgica podrán organizar las enseñanzas especializadas de:

Cirugía del aparato digestivo.
Cirugía cardiovascular.
Cirugía pulmonar.
Cirugía reparadora.
Neurocirugía.
Traumatología y Ortopedia.

cuyos estudios, pruebas y Título conferido se referirán exclusivamente a la especialidad que en cada caso proceda. Igualmente, y previa la mayor escolaridad que corresponda podrán conferir el Título de Especialista en Cirugía general.

Por analogía de las disciplinas de que son titulares, los Catedráticos de Patología general podrán proponer a su Junta de Facultad la organización en sus Cátedras de la enseñanza de las especialidades que del grupo de la Patología médica el titular proponga y la Junta apruebe.

Las nuevas especialidades que el progreso de la Medicina aconseje introducir podrán establecerse por Decreto, acordado en Consejo de Ministros, previo dictamen del Consejo Nacional de Educación.

Artículo quinto.—Las enseñanzas de especialización podrán cursarse:

a) En los servicios de las Cátedras de las Facultades de Medicina para la propia disciplina de que son titulares,

b) En los Institutos y Escuelas de Especialización médica reconocidos por el Ministerio de Educación Nacional con anterioridad a la presente Ley.

c) En los Centros clínicos regidos por Catedráticos universitarios, cuyo reconocimiento como Instituto de Especialización se conceda de acuerdo con la presente Ley y con lo que dispone la de Ordenación Universitaria.

d) En los Centros que sean reconocidos como Institutos de Especialización médica con arreglo a lo dispuesto en el artículo sexto de esta Ley.

Artículo sexto.—Para ser reconocidos como Centros de Especialización médica deberán los que lo soliciten, cumplir los siguientes requisitos:

Primero.—Estar regidos por un titular especialista.

Segundo.—Acreditar capacidad de servicios, departamentos de trabajo, número de colaboradores y posibilidades para el alumnado con arreglo a lo dispuesto para cada Especialidad.

Tercero.—Aceptación expresa de los programas y planes de trabajo que oficialmente se establezcan; dejando, no obstante, a cada Centro la libre orientación individual que le caracterice.

Cuarto.—Informe del Claustro de la Facultad correspondiente y propuesta de la misma para que al titular del Centro le sea concedida la venia docente.

El reconocimiento se otorgará por el Ministerio de Educación Nacional.

Artículo séptimo.—Corresponde a los Rectorados, oída la Facultad de Medicina, la inspección permanente de los centros de Especialización de su Distrito universitario, pudiendo, en caso preciso, proponer la cesación de la venia docente concedida y del reconocimiento otorgado con aquél carácter.

Artículo octavo.—El Ministerio de Educación Nacional, a petición de la Junta de Facultad, podrá conceder el reconocimiento como Centro de Especialización al que se hallase regido por un Especialista, cuya colaboración sea considerada necesaria para la propia Universidad.

Artículo noveno.—El contenido mí-

nimo de enseñanzas en cada Especialidad se fijará en un programa nacional único, acordado previo dictamen del Consejo Nacional de Educación, en el que se determinen el período de escolaridad necesario, lecciones teóricas y las prácticas precisas.

Del propio modo, se establecerán los programas oficiales para las pruebas teóricas y prácticas de los exámenes finales.

Artículo diez.—No podrán iniciarse los estudios de especialización sin reunir la condición a) del artículo segundo de esta Ley.

Los estudios deberán cursarse en el mismo Centro, y no podrá dispensarse en ningún caso la escolaridad establecida para cada especialidad.

Artículo once.—Las pruebas de examen se realizarán en la Universidad a la que corresponda el Centro donde fueron seguidas las enseñanzas. El Tribunal será presidido por el Decano de la Facultad o Catedrático en quien delegue, e integrado por el Catedrático titular de la Facultad; otro Catedrático de la misma especialidad, cualquiera que sea el Centro a que pertenezca y la situación académica en que se encuentre el Jefe del Centro de Especialización donde se formó el candidato, y un representante, especialista en la materia objeto del examen, designado por el Consejo General de Colegios Médicos.

Artículo doce.—Las calificaciones serán únicamente de «Apto» o «No Apto». El candidato rechazado en la primera prueba podrá repetirla pasados seis meses; en caso de precisar acudir a nuevas pruebas, éstas po-

drán realizarse únicamente transcurrido un año desde la inmediata anterior.

Artículo trece.—Los extranjeros licenciados en Facultades españolas o en Centros extranjeros, acreditada debidamente esta condición, podrán seguir los estudios y obtener el Título de Especialista médico correspondiente, con sujeción, por lo que al ejercicio profesional se refiere, a la legislación general sobre la materia.

Artículo catorce.—Como organismos asesores del Ministerio de Educación Nacional se creará para cada especialidad una Comisión integrada por Catedráticos numerarios de la misma y por Jefes de Centros de Especialización legalmente reconocidos.

Cada Comisión Asesora de Especialidad designará un representante, y con todos los de este carácter se integrará la Comisión Nacional Asesora de Especialidades Médicas, de la que igualmente formarán parte un Vocal en representación de la Jerarquía eclesiástica y un representante de cada uno de los organismos siguientes: Consejo general de Colegios Médicos, Dirección general de Sanidad y Delegación Nacional de Sanidad de F. E. T. y de las J. O. N. S.

Disposición transitoria.—Serán reconocidos como Especialistas en la modalidad que a cada uno corresponda a la publicación de esta Ley:

a) Los médicos que durante un período no menor de tres años anteriores a la promulgación de esta Ley hayan ejercido públicamente una especialidad y los que oficial-

mente ocupen cargo público con ese carácter solicitándolo por conducto de la Facultad de Medicina.

b) Los que por oposición desempeñen una plaza de su especialidad.

c) Los que justifiquen haber cumplido en las Facultades de Medicina o en Centros de Especialización oficialmente creados y reconocidos en fecha anterior a esta Ley, un período de preparación no inferior a dos años o pruebas finales de capacitación para la especialidad que acrediten su debida preparación.

d) Los que aprueben, en un plazo no superior a dos años, a partir de la reglamentación de esta Ley, las pruebas a que se refiere el último párrafo del artículo noveno y los artículos once y doce de la misma.

Este reconocimiento será otorgado por el Ministerio de Educación Nacional.

DISPOSICIONES FINALES

Primera.—El Ministerio de Educación Nacional acordará las medidas y disposiciones oportunas para reglamentar y dar cumplimiento a lo que se dispone en esta Ley; la cual se ha de entender sin perjuicio de los derechos adquiridos al amparo de otros títulos profesionales.

Segunda. Quedan derogadas todas las disposiciones que se opongan a la presente Ley.

Dada en el Palacio de El Pardo a veinte de julio de mil novecientos cincuenta y cinco.

Francisco Franco

INCOMPATIBILIDADES APLICABLES EN LOS ESTUDIOS DE LA LICENCIATURA DE MEDICINA

ORDEN COMUNICADA DE 18 DE FEBRERO DE 1955

Ilmo. Sr.: El Ilmo. Sr. Director General de Enseñanza Universitaria en comunicación de fecha 5 de los corrientes me dice lo que sigue:

Con esta fecha el Excmo. Sr. Ministro de este Departamento me dice lo siguiente: «El precepto fundamental contenido en el último párrafo del artículo 19 de la Ley de Ordenación Universitaria que permite establecer un sistema propio de incompatibilidades de curso y disciplinas para cada una de las siete Facultades Universitarias, fué desarrollado para la de Medicina por el artículo 29 del Decreto Ordenador de 7 de julio de 1944. El Decreto de

11 de agosto de 1953 que acordó los nuevos planes de estudios introdujo importantes modificaciones fundamentalmente las que resultan del curso selectivo y formativo y de exigir una prueba de madurez para el paso de los estudios preclínicos a los que integran los cursos quinto, sexto y séptimo de la Licenciatura. Por ello es necesario publicar una norma interpretativa que determine el régimen actual de incompatibilidades o preclusiones; es decir, de prohibición para examinarse de determinadas asignaturas mientras no se haya logrado aprobar otras cuyo conocimiento previo se considera indispensable. Es necesario, además,

ordenar esta norma con carácter general, sustituyendo los acuerdos particulares adoptados en algunos casos por los distintos Centros que, con criterios muy dispares, han establecido varias incompatibilidades; ya que conviene, con la necesaria unidad, determinar en sus justos límites lo que constituye un derecho subjetivo de los alumnos. Por todo ello, después de oír los informes de las diferentes Facultades de Medicina y de la Jefatura Nacional del S. E. U., este Ministerio ha dispuesto:

1.º El régimen de incompatibilidades en las Facultades de Medicina será el siguiente:

A.—*Incompatibilidades para matrícula*: Será necesario tener aprobado el primer curso, selectivo y formativo, para matricularse de segundo curso.

B.—*Incompatibilidades para examen*:

1.ª En las asignaturas que se cursan en dos o más años, será necesario tener aprobado el primero, o segundo, para examinarse de segundo o tercero, respectivamente. En esta norma se encuentra comprendida Bioquímica y Fisiología general que debe tenerse aprobada para examinarse de Fisiología especial.

2.ª Histología y Embriología general, debe tenerse aprobada antes de examinarse de Anatomía Patológica.

3.ª Fisiología especial, debe tenerse aprobada para examinarse de Patología general y Propedéutica y de Farmacología y Terapéutica general.

4.ª [La del art. décimoquinto del Decreto de 11 de agosto de 1953.

2.º Con excepción de lo dispuesto en el número anterior, apartado A, respecto al curso selectivo y formativo, el derecho a matricularse de un nuevo curso con asignaturas pendientes que correspondan a curso o cursos anteriores, se regirá por las normas vigentes en la actualidad.

3.º Las incompatibilidades establecidas en la presente Orden se aplicarán a todos los alumnos del plan de 1954 sin ninguna excepción.

Para los alumnos del plan de 1944 serán aplicables desde el presente curso académico 1954-55 las incompatibilidades 1.ª, 2.ª y 3.ª del apartado B únicamente.

4.º Queda prohibido imponer en la Licenciatura en Medicina incompatibilidades distintas de las señaladas en esta Orden.»

Lo que tengo el gusto de trasladar a V. I. para su conocimiento y efectos consiguientes.

Dios guarde a V. I. muchos años.
Valencia, 18 febrero de 1955.

Ilmo. Sr. Rector Magnífico de la Universidad Literaria de Valencia.

ORDEN COMUNICADA DE 3 DE MARZO DE 1955

Ilmo. Sr.: El Ilmo. Sr. Director General de Enseñanza Universitaria en comunicación de fecha 3 de los corrientes dice a este Rectorado lo que sigue:

Magfco. y Excmo. Sr.: Con esta fecha el Excmo. Sr. Ministro de este Departamento me dice lo siguiente: «La Orden de 5 de febrero último determinó las incompatibilidades aplicables en los estudios de la Licenciatura en Medicina. En su número tercero se declaran aplicables a los alumnos del plan de estudios de 1944 tan sólo las incompatibilidades 1.^a, 2.^a y 3.^a del apartado B) del número segundo. Sin embargo, el Decreto Ordenador de la Facultad de 7 de julio de 1944, en su artículo 29 establece una incompatibilidad, embebida en las que se comprenden en el mismo número primero, apartado B), incompatibilidad 4.^a de la Orden de 5 de febrero de

1955, que debe, por tanto, mantenerse como aplicable a los alumnos del plan de 1944. En su consecuencia, este Ministerio ha dispuesto: A los alumnos de la Licenciatura de Medicina del plan de 1944 les serán aplicadas además de las incompatibilidades establecidas en el párrafo segundo del número 3.^o de la Orden de 5 de febrero de 1955, la que el artículo 29 del Decreto de 7 de julio de 1944 establece respecto a la asignatura de Patología general que será necesario tener aprobada para examinarse de todas las disciplinas de los cursos siguientes.»

Lo que tengo el gusto de trasladar a V. I. para su conocimiento y efectos consiguientes.

Dios guarde a V. I. muchos años.

Valencia, 14 de marzo de 1955.

Ilmo. Sr. Rector Magnífico de la Universidad Literaria de Valencia.

INDICE

INDICE

Páginas

PERSONAL UNIVERSITARIO	7
Srs. Rector y Vicerrector de la Universidad, Decano y Vice- decano, Bibliotecario, Secretario y Vicesecretario de la Facul- tad de Medicina	9
Profesores Honorarios	9
Catedráticos Numerarios (orden alfabético)	9
Catedráticos Numerarios (orden de antigüedad)	10
Profesores agregados	10
Profesores Auxiliares Numerarios jubilados	10
Profesores Auxiliares Numerarios	11
Profesores Adjuntos Honorarios	11
Profesores Adjuntos	11
Profesores Encargados de Curso	12
Jefe de Electrorradiología	12
Profesores especiales	12
Médicos anestelistas	12
Ayudantes de Clases Prácticas	12
Médicos de guardia	14
Médicos Internos	14
Conservador del Museo Anatómico	14
Dibujante fotógrafo	14
Escultor anatómico	14
CALENDARIO ACADÉMICO	15
Calendario académico para el curso 1955-56	17
ASIGNATURAS, HORARIO Y TRIBUNALES	19
Cuadro sinóptico del horario, locales de las clases y profesores que dan las enseñanzas	20

Horario y locales para las clases teórico-prácticas del curso 1955-56	22
Cuadro de Tribunales de Exámenes para las asignaturas y licenciaturas	24
DIARIO DE LA FACULTAD DE MEDICINA	27
Relación por orden cronológico de la labor realizada durante el curso académico 1954-55	29
INFORMACIÓN GRÁFICA	39
CÁTEDRAS	41
<i>Cuadros de personal, labor académica desarrollada durante el curso 1954-55 y exposición de propósitos para el curso 1955-56.</i>	
Cátedra de Anatomía descriptiva y topográfica y Técnica Anatómica A	43
Cátedra de Anatomía descriptiva y topográfica y Técnica Anatómica B	45
Cátedra de Histología y Técnica Micrográfica	46
Cátedra de Fisiología general y Química fisiológica	51
Cátedra de Fisiología especial y descriptiva	53
Cátedra de Microbiología Médica	56
Cátedra de Patología general	62
Cátedra de Anatomía patológica	69
Cátedra de Farmacología experimental y Terapéutica	74
Cátedra de Terapéutica Física	80
Departamento de Electrorradiología de la Facultad	82
Cátedra de Patología Médica A	83
Cátedra de Patología Médica B	87
Servicio de Neurología del Hospital Provincial	95
Cátedra de Patología Quirúrgica A	100
Cátedra de Patología Quirúrgica B	104
Cátedra de Obstetricia y Ginecología	108
Cátedra de Oftalmología	113
Cátedra de Pediatría y Puericultura	115

Cátedra de Otorrinolaringología	119
Cátedra de Dermatología y Venereología	123
Cátedra de Medicina Legal y Toxicología.....	126
Cátedra de Higiene y Sanidad	129
Cátedra de Psiquiatría	131
Servicio de Urología del Hospital Provincial	134
ESTUDIOS DEL DOCTORADO	137
Curso de Endocrinología	139
Curso de Geriátria	139
Curso de Patología del recién nacido	140
Curso de Protozoología Médica	142
Enseñanzas especiales: Historia de la Medicina	143
CONSEJO SUPERIOR DE INVESTIGACIONES CIENTÍFICAS	145
Secciones de Fisiología general, Morfopatología, Estudios geriátricos y Neurología	147
ENSEÑANZAS DE PRACTICANTES, MATRONAS, AYUDANTES TÉCNICOS SANITARIOS, FORMACIÓN POLÍTICA Y EDUCACIÓN FÍSICA	149
Enseñanza de Practicantes	151
Enseñanza de Matronas	153
Escuela de Ayudantes Técnicos Sanitarios	154
Enseñanza de Formación Política	157
Enseñanza de Educación Física. Actividades deportivas	158
BIBLIOTECAS DE LIBROS Y REVISTAS	161
Biblioteca de Libros	163
Biblioteca de Revistas	164
SECRETARÍA	165
Personal	167
Personal subalterno	167
Servicio telefónico	168
JUNTAS DE FACULTAD	169
Resumen de los acuerdos más importantes	171



ANUARIO DE LA FACULTAD DE MEDICINA

1955
1956

UNIVERSIDAD DE VALENCIA

ANUARIO DE LA FACULTAD
DE
MEDICINA



CURSO 1955-56