

UNIVERSIDAD DE VALENCIA

**ANUARIO DE LA FACULTAD
DE
MEDICINA**



CURSO 1956-57

ANUARIO
DE LA
FACULTAD DE MEDICINA

UNIVERSIDAD DE VALENCIA

ANUARIO DE LA FACULTAD

DE

MEDICINA

CURSO 1956 - 57



VALENCIA 1956

PERSONAL UNIVERSITARIO

PERSONAL UNIVERSITARIO *

Magfco. y Excmo. Sr. Rector.	Prof. Dr D. JOSÉ CORTS GRAU.
Excmo. Sr. Vice-Rector	Prof. Dr. D. VICENTE BELLOCH MONTESINOS
Ilmo. Sr. Decano	Prof. Dr. D. JUAN J. BARCIA GOYANES.
Ilmo. Sr. Vice-Decano	Prof. Dr. D. ANTONIO LLOMBART RODRÍGUEZ.
Bibliotecario	Prof. Dr. D. J. GARCÍA-BLANCO OYARZÁBAL.
Vice-Bibliotecario	Prof. Adjunto Dr. D. VICENTE ALCOBER COLOMA
Secretario	Prof. Dr. D. CARLOS CARBONELL ANTOLÍ.
Vice-Secretario... ..	Prof. Adj. Hº. Dr. D. TOMÁS ALCOBER COLOMA

PROFESORES HONORARIOS

Excmo. Sr. D. PEDRO RADÍO, ex embajador de la Argentina en España.
Prof. Dr. VIKTOR VON WEIZAECKER.
Prof. Dr. GERHARDT DOMAGK.

CATEDRATICOS NUMERARIOS (Orden alfabético)

Dr. D. ROMÁN ALBERCA LORENTE. Psiquiatría. P. de la Universidad, 4 teléfono 52.960.
Dr. D. RAFAEL ALCALÁ SANTAELLA. Anatomía y Técnica. P. Alfonso el Magnánimo, 14, teléfono 16.791.
Dr. D. JUAN JOSÉ BARCIA GOYANES. Anatomía y Técnica. Gran Vía de Marqués del Turia, 62, teléfono 70.710.
Dr. D. RAFAEL BARTUAL VICENS. Otorrinolaringología. Isabel la Católica, 21, teléfono 17.055.
Dr. D. JESÚS BASTERRA SANTA-CRUZ. Oftalmología. Cotanda, 1, telf. 11.478.
Dr. D. MANUEL BELTRÁN BÁGUENA. Patología Médica. Paz, 44, tel. 15.551.
Dr. D. VICENTE BELLOCH MONTESINOS. Farmacología y Terapéutica Plaza del Caudillo, 5, teléfono 17.494.
Dr. D. FRANCISCO BONILLA MARTÍ. Obstetricia y Ginecología. Avenida Navarro Reverter, 5, teléfono 18.797.
Dr. D. CARLOS CARBONELL ANTOLÍ. Patología Quirúrgica. Jorge Juan, 22 teléfono 16.416.
Dr. D. MIGUEL CARMENA VILLARTA. Patología General. Cirilo Amorós, 76, teléfono, 51.561.
Dr. D. JOSÉ ESTELLER LUENGO. Dermatología y Venereología. Plaza del Caudillo, 26, teléfono 50.358.

* La presente relación de personal universitario comprende a aquél que se encuentra prestando sus servicios en el mes de junio, final del curso. Las relaciones que se publican en las Cátedras indican el personal de las mismas durante el curso. Esta es la razón de las pequeñas diferencias que se podrán encontrar en algunos casos.

- Dr. D. JOSÉ GARCÍA-BLANCO OYARZÁBAL. Fisiología y Bioquímica. Gran Vía Marqués del Turia, 57, teléfono 15.344.
- Dr. D. JOSÉ GASCÓ PASCUAL. Patología Quirúrgica. Avda. Navarro Reverter, 5, teléfono 19.130.
- Dr. D. LEOPOLDO LÓPEZ GÓMEZ. Medicina Legal. Sorní, 24, telf. 19.378.
- Dr. D. ANTONIO LLOMBART RODRÍGUEZ. Histología y Anatomía Patológica. Paz, 37, teléfono 15.567.
- Dr. D. DÁMASO RODRIGO PÉREZ. Pediatría. Camino de Benimaclet, D. R., teléfono 18.918.
- Dr. D. VICENTE SANCHIS BAYARRI. Microbiología e Higiene. Marqués de Sotelo, 9, teléfono 14.689.
- Dr. D. MANUEL VALDÉS RUIZ. Patología Médica. Ruzafa, 19, tel. 12.740.

CATEDRATICOS NUMERARIOS (Orden de antigüedad)

- | | |
|--------------------------------------|-----------------------------------|
| Dr. D. VICENTE BELLOCH MONTE-SINOS. | Dr. D. JESÚS BASTERRA SANTA-CRUZ |
| Dr. D. DÁMASO RODRIGO PÉREZ. | Dr. D. MIGUEL CARMENA VILLARTA. |
| Dr. D. JOSÉ GARCÍA-BLANCO OYARZÁBAL. | Dr. D. MANUEL VALDÉS RUIZ. |
| Dr. D. JUAN J BARCIA GOYANES. | Dr. D. ANTONIO LLOMBART RODRÍGUEZ |
| Dr. D. MANUEL BELTRÁN BÁGUENA. | Dr. D. RAFAEL BARTUAL VICENS. |
| Dr. D. RAFAEL ALCALÁ SANTAELLA. | Dr. D. JOSÉ GASCÓ PASCUAL. |
| Dr. D. LEOPOLDO LÓPEZ GÓMEZ. | Dr. D. FRANCISCO BONILLA MARTÍ. |
| Dr. D. VICENTE SANCHIS BAYARRI. | Dr. D. JOSÉ ESTELLER LUENGO. |
| | Dr. D. ROMÁN ALBERCA LORENTE. |
| | Dr. D. CARLOS CARBONELL ANTOLÍ. |

PROFESORES AGREGADOS

- Dr. D. VICENTE ROYO TERUEL. Císcar, 59, teléfono 73.319.

PROFESORES AUXILIARES NUMERARIOS JUBILADOS

- Dr. D. RAFAEL CAMPOS FILLOL. General San Martín, 4.
- Dr. D. JAIME MUR SANCHO. Plaza de la Almoína, 3.

PROFESORES AUXILIARES NUMERARIOS

- Dr. D. NICASIO BENLOCH GINER. Patología y Terapéutica Quirúrgica. Lauria, 22, teléfono 15.476.
- Dr. D. JOSÉ TOMÁS LÓPEZ-TRIGO. Patología Quirúrgica. Grabador Esteve, 12, teléfono 11.614.

PROFESORES ADJUNTOS HONORARIOS

- Dr. D. EMILIO ALCALÁ LLORENTE. Patología Médica. Avenida José Antonio, 57, teléfono 70.643.

- Dr. D. TOMÁS ALCOBER COLOMA. Fisiología. Cirilo Amorós, 76, teléfono 17.185.
- Dr. D. JUAN CAMPOS PÉREZ. Higiene y Microbiología. Maestro Clavé, 30, teléfono 10.807.
- Dr. D. JOSÉ MARTÍ MATEU. Patología General. Gran Vía Marqués del Turia, 39, teléfono 17.109.
- Dr. D. FRANCISCO J. RIETA SÍSTER. Patología Médica. Plaza de la Virgen, 4, teléfono 12.569.

PROFESORES ADJUNTOS

- Dr. D. VICENTE ALCOBER COLOMA. Histología y Anatomía Patológica. Eixarchs, 12, teléfono 14.291.
- Dr. D. JOSÉ ALMELA GUILLÉN. Patología Médica. Paz, 30, tel. 15.461.
- Dr. D. VICENTE ANTÓN VILANOVA. Fisiología General. (Interino.) Comedias, 22, teléfono 12.836.
- Dr. D. WENCESLAO CALVO GARRA. Anatomía y Técnica B. Avenida Jose Antonio, 71. (Interino.) Teléfono 70808.
- Dr. D. JOSÉ CANO IVORRA. Patología Quirúrgica. San Vicente, 132, teléfono 10.828.
- Dr. D. JULIÁN DELUC TALÉNS. Pediatría. Bailén, 4, teléfono 15.104.
- Dr. D. ANDRÉS GARCÍA MARTÍNEZ. Higiene y Microbiología. Gran Vía de las Germanías, 27, teléfono 75.223.
- Dr. D. JUAN ANTONIO GISBERT CALABUIG. Medicina Legal. Cádiz, 36, teléfono 73.747.
- Dr. D. ALFONSO GONZÁLEZ CRUZ. Patología Médica. Avenida Navarro Reverter, 24, teléfono 55.074.
- Dr. D. EMILIO LÓPEZ BOTET. Patología General. Cirilo Amorós, 78, teléfono 50.936.
- Dr. D. IGNACIO MARTÍ ALVAREZ-OSSORIO. Obstetricia y Ginecología. Recaredo, 12, teléfono 11.581.
- Dr. D. MANUEL MONTESINOS SÁNCHEZ. Anatomía y Técnica. Cuarte, 32, teléfono 12.672.
- Dr. D. BENJAMÍN NARBONA ARNAU. Patología Quirúrgica. Cotanda, 1, teléfono 19.933.
- Dr. D. VICENTE OLIVER FOGUÉS. Dermatología y Venereología. Cuenca, 55, teléfono 55.494.
- Dr. D. JOSÉ DEL REY GIMÉNEZ. Oftalmología. (Interino.) Pérez Pujol, 4, teléfono 51.046.
- Dr. D. VICENTE SALVATIERRA MATEU. Obstetricia y Ginecología. Císcar, 29, teléfono 70.864.
- Dr. D. JORGE SEMPERE CORBÍ. Psiquiatría. Gregorio Mayans, 1 y 3, teléfono 70.545.
- Dr. D. VICENTE SIMÓN GÓMEZ. Otorrinolaringología. Convento de Santa Clara, 9, teléfono 17.032.
- Dr. D. VICENTE SORRIBES SANTAMARÍA. Patología Médica. Gran Vía Marqués del Turia, 42, teléfono 70.851.

Dr. D. BERNARDO VILA OCHANDO. Farmacología y Terapéutica. Conde de Altea, 12, teléfono 75.723.

Dr. D. JOSÉ VIÑA GINER. Fisiología. Fernando el Católico, 29.

PROFESORES ENCARGADOS DE CURSO

Dr. D. JOSÉ MONCAYO MARQUÉS. Técnica Anatómica B. Sueca, 63, teléfono 74.239.

Dr. D. FERNANDO RODRÍGUEZ-FORNOS CUESTA. Historia de la Medicina. Plaza de Alfonso el Magnánimo, 14, teléfono 14.154.

JEFE DE ELECTORRADIOLOGÍA

Dr. D. JULIÁN CELMA HERNÁNDEZ. Almirante Cadarso, 16, tel. 74.784.

PROFESORES ESPECIALES

D.ª MARÍA ASCENSIÓN VILLALBA CALVO. Educación Física. Alboraya, 30. Rvdo. Dr. D. JOSÉ JANINI CUESTA. Religión y Deontología. Paz, 38, teléfono 54.822.

Dr. D. DIEGO SEVILLA ANDRÉS. Formación Política. Avenida Marqués de Sotelo, 9, teléfono 10.200.

D. JOSÉ TALÓN RUIZ. Educación Física. Isabel la Católica, 23.

MEDICOS ANESTESISTAS (Interinos)

D. VICENTE VENTO RUIZ. Joaquín Costa, 54, teléfono 53.328.

D. LUIS PIERA PONS. Periodista Badía, 3, teléfono 13.420.

D. VICENTE MORERA MARCO. Avenida José Antonio, 37, tel. 73.721.

D. ENRIQUE FAGOAGA CÁNOVAS. Avenida José Antonio, 68, tel. 72.146

D. VICENTE FUSTER ALFONSO. Gil y Morte, 13, teléfono 10.916.

D. VICENTE MARUENDA PICURELLI. San Vicente, 65, tel. 53.116.

D. VICENTE SÁEZ MERINO. Salas Quiroga, 21.

D.ª ISABEL TORRES DEVESA. Pintor Abril, 14, teléfono 76.048.

AYUDANTES DE CLASES PRACTICAS

D. FELIPE ALCALÁ-SANTAELLA NÚÑEZ. Anatomía y Técnica A. Pizarro, 6.

D. LUIS ALFARO MARTÍNEZ. Obstetricia y Ginecología. Doctor Romagosa, 2, teléfono 17.085.

Dr. D. RAFAEL BÁGUENA CANDELA. Patología Médica. Gran Vía Marqués del Turia, 70, teléfono 77.247.

D. JUAN LUIS BARCIA SALORIO. Patología Quirúrgica. Gran Vía del Marqués del Turia, 62, teléfono 70.710.

D. ALBERTO BASTERRA IBARRA. Oftalmología. Cotanda, 1, tel. 11.478.

D. ROMÁN CALABUIG CAMPOS. Anatomía y Técnica B. Paz, 7, tel. 52.155.

D. JOAQUÍN CALAP MIRALLES. Dermatología. Pie de la Cruz, 23.

- Dr. D. EPIFANIO CASTILLO AMORÓS. Farmacología y Terapéutica. Muñoz Degraín, 2, teléfono 18.424.
- Dr. D. JOSÉ ESPÍN HERRERO. Patología Médica (Sección de Neurocirugía). Jorge Juan, 15, teléfono 14.061.
- Dr. D. DOMINGO ESPINÓS GISBERT. Anatomía Patológica. Isabel la Católica, 3.
- Dr. D. JOSÉ ANTONIO ESPINOSA CABAÑERO. Autopsias clínicas. (Interino.) Ximénez de Sandoval, 9.
- D. MIGUEL FERNÁNDEZ FRESNEDA. Medicina legal. Libreros, 5.
- D. ENRIQUE FORNES PERIS. Histología. Barón de Cárcer, 43, tel. 51.067.
- D. MANUEL GALBIS PASCUAL. Obstetricia y Ginecología. Gran Vía Marqués del Turia, 35, teléfono 53.278.
- D. VÍCTOR GALIANA GUIÑÓN. Psiquiatría. Colón, 52, tel. 17.264.
- D. JOSÉ GARCÍA LATORRE. Patología Médica. Joaquín Costa, 39, teléfono 74.327.
- D. FERNANDO GÓMEZ-FERRER BAYO. Patología Quirúrgica. Marqués de Estella, 3, teléfono 16.330.
- D. JUAN ANTONIO GÓMEZ CASTILLO. Patología Quirúrgica. Linterna, 28, teléfono 53.147.
- D. MANUEL GONZÁLEZ REY. Fisiología. Almirante Cadarso, 10, tel. 70.630.
- D. JOSÉ IRANZO LLORET. Otorrinolaringología. (Interino.) Salamanca, 6, teléfono 71.335.
- Dr. D. LORENZO ROBERTO MARCO AHUIR. Microbiología. Isabel la Católica, 11, teléfono 15.916.
- D. JOSÉ MICÓ SERRANO. Metabolismo. (Interino.) General San Martín, 19, teléfono 18.936.
- Dr. D. FERNANDO PRÓSPER MONFORT. Anatomía y Técnica A. Pizarro, 27, teléfono 52.580.
- D. FERNANDO RODRIGO CIORRAGA. Pediatría. Almirante Cadarso, 5, teléfono 70.102.
- Dr. D. LUIS SALOM COSTA. Patología Quirúrgica. San Vicente, 166, teléfono 19.124.
- D. PEDRO SOSA ARNAU. Patología General. Don Juan de Austria, 30, teléfono 50.050.
- D. VICENTE TORMO ALFONSO. Patología Médica. Gran Vía Marqués del Turia, 48, teléfono 74.838.
- Dr. D. JOSÉ ANTONIO VILA HERNÁNDEZ. Patología Quirúrgica. Cirilo Amorós, 59, teléfono 19519.
- D. FEDERICO WELSCH STADE. Fisiología General y Especial. (Interino.) Gran Vía del Marqués del Turia, 54, teléfono 70.685.

MEDICOS DE GUARDIA

- Dr. D. VICENTE GÓMEZ-FERRER NAVARRO. Plaza Marqués de Estella, 3, teléfono 16.330.
- Dr. D. FRANCISCO JAVIER RIETA SÍSTER. Plaza de la Virgen, 4, tel. 12.369.

MEDICOS INTERNOS

- Dr. D. FRANCISCO BROSETA CASANÍ. Histología. Luis Santángel, 17, teléfono 72.654.
- D. JUAN ESPLUGUES REQUENA. Farmacología. Juristas, 5.
- D. ANTONIO GARCÍA VILANOVA. Laboratorio Cátedra Higiene. Gran Vía Germanías, 27.
- D. RAFAEL LLORET PERALES. Electrorradiología. (Interino.) Almirante Cárso, 28, teléfono 72.929.
- D. JUAN JOSÉ MARTÍNEZ CUESTA. Patología General Salvá, 1, tel. 15.576.
- D. JOSÉ MARÍA MIGUEL BORJA. Laboratorio Central de Clínicas. Barón de Cárcer, 36, teléfono 53.507.
- D. ANTONIO MURCIA GARCÍA. Medicina legal. Salas Quiroga, 10, teléfono 55.278.
- D. EMILIO OLMEDA SEVILLA. Técnica Anatómica A. Avenida del Puerto, 67, teléfono 31.402.
- D. FRANCISCO RAMÓN LLIN. Electrorradiología. Pizarro, 11, tel. 15.810.
- D. ANGEL RUIZ DE LA HERMOSA. Autopsias Clínicas. (Interino.) Sueca, 10, teléfono 78.716.
- D. VICENTE SANSANO PEÑA. Anatomía B. Avenida José Antonio, 23, teléfono 70.837.
- D. JUAN VILLAR PALASÍ. Fisiología. (Interino.) Gran Vía Marqués del Turia, 9.
- D. RAMÓN ZARAGOZA PUELLES. Electrorradiología. Matemático Marzal, 1, teléfono 15.420.

CONSERVADOR DEL MUSEO ANATOMICO

- Dr. D. ANTONIO CLAVERO NÚÑEZ. Pizarro, 14, teléfono 19.419.

DIBUJANTE FOTOGRAFO

- D. EMILIO CHIRIVELLA PASCUAL. Gran Vía Marqués del Turia, 22, teléfono 52.762.

ESCULTOR ANATOMICO

- D. LUIS ROIG D'ALÓS. Lepanto, 1, teléfono 19.891.

CALENDARIO ACADEMICO

CALENDARIO ACADEMICO PARA EL CURSO 1956-57

Orden de 27 de julio de 1953 (B. O. del Estado de 9 de agosto)

Comienza el curso el 4 de octubre de 1956 y termina el 31 de mayo de 1957

MES	VACACIONES	Número de días
1956	Los domingos 7, 14, 21 y 28	4
Octubre	El viernes 12, Fiesta de la Hispanidad	1
	La fiesta de San Lucas Evangelista y Médico, Patrón de la Facultad, se celebrará el domingo inmediato al día 18.	
Noviembre	El jueves día 1, festividad de Todos los Santos ...	1
	Los domingos 4, 11, 18 y 25	4
Diciembre	Los domingos 2, 9 y 16	3
	El sábado 8, fiesta de la Inmaculada	1
	Del 20 al 31, vacaciones de Navidad	12
1957	Del 1 al 7, continuación de las vacaciones de Navidad, primero de año y Reyes	7
Enero	Los domingos 13, 20 y 27	3
	El martes 22, festividad de San Vicente Mártir, Patrón de la ciudad	1
Febrero	Los domingos 3, 10, 17 y 24	4
Marzo	Los domingos 3, 10, 17, 24 y 31	5
	El jueves 7, Santo Tomás de Aquino, Patrón de los estudiantes	1
	El martes 19, fiesta de San José	1
Abril	El lunes 1, fiesta de la Victoria	1
	Los domingos 7 y 28	2
	Del 13 al 22, vacaciones de Semana Santa y Pascua.	10
Mayo	El lunes 29, fiesta de San Vicente Ferrer, Patrón de Valencia y su Reino	1
	El miércoles 1, fiesta de San José Obrero	1
	El jueves 2, fiesta de la Independencia	1
	Los domingos 5, 12, 19 y 26	4
Junio	El jueves 30, la Ascensión de' Señor	1
	EXÁMENES.	
TOTAL DÍAS DE VACACIONES		69

ASIGNATURAS, HORARIO Y TRIBUNALES

CUADRO SINÓPTICO DEL HORARIO, LOCALES DE LAS

FACULTAD VIEJA (Guillem de Castro, 24)

HORARIO	ANFITEATRO CAJAL	AULA NÚM. 1 DR. GIL Y MORTE	AULA NÚM. 2 DR. V. PESET	AULA DEL DR. RODRÍGUEZ FORNOS
8 a 9	Dr. Llombart. L. M. V. Dr. Bartual. M. J. S.	Dr. Bonilla. M. J. S.		
9 a 10		Dr. Valdés.	Dr. Gascó. L. M. V. Dr. Gascó. M. J. S.	Dr. Belloch.
10 a 11	Dr. Janini.	Dr. Beltrán.	Dr. Esteller.	Dr. Belloch. M. J. S.
11 a 12	Dr. Carmena. Dr. R. Fornos Cuesta. V.	Dr. Beltrán.		
12 a 13		Dr. Sanchis. Bayarri.	Dr. Carbonell.	Dr. Alberca. V. S.
13 a 14				
19 a 20	Dr. Martí A.-Osorio.	Dr. Belloch. Dr. Barcia. Dr. Beltrán.		
20 a 21		Dr. Rodrigo Dr. Alcalá. Dr. Carbonell.		

RELACION COMPRESI

8 a 9	Anatomía Patológica. L. M. V. Otorrinolaringología. M. J. S.	Obstetricia y Ginecología. M. J. S.		
9 a 10		2.º Patología Médica.	1.º Patología Quirúrgica. L. M. V. 3.º Patología Quirúrgica. M. J. S.	Farmacología y Terapéutica general.
10 a 11	Deontología.	1.º Patología Médica.	Dermatología y Venereología.	Terapéutica Física.
11 a 12	Patología general. Historia de la Medicina. V.	3.º Patología Médica.		
12 a 13		Higiene.	2.º Patología Quirúrgica.	Psiquiatría.
13 a 14				
19 a 20	2.º Matronas.	Endocrinología. Neurocirugía. Geriatría.		
20 a 21		Urología. Enfermedades del recién nacido. Cirugía cardiovascular.		

CLASES Y PROFESORES QUE DAN LAS ENSEÑANZAS

FACULTAD NUEVA (Paseo de Valencia al Mar, 15)

POLICLÍNICA	AULA NÚM. 1	AULA NÚM. 2	AULA NÚM. 3	SALA DISECCIÓN
	Dr. Barcia. 8'30 a 9'30 Dr. Alcalá. 9'30 a 10'30			Dr. Alcalá. 8 a 9'30
	Dr. Llombart. L. M. V. 11 a 12	Dr. García-Blanco. 11 a 12	Dr. López. Gómez. L. M. J. 12 a 13	Dr. Barcia. 9'30 a 11
Dr. Basterra. L. M. V. Dr. Basterra. L. M. V. Dr. Rodrigo.	Dr. Sanchis. L. M. J. V. 12 a 13	Dr. García-Blanco. 12 a 13	Dr. López. Gómez. M. S. 12 a 13	

VA POR ASIGNATURAS

	2.º Anatomía. 8'30 a 9'30			1.º Técnica Anatómica. 8 a 9'30
	1.º Anatomía. 9'30 a 10'30			2.º Técnica Anatómica. 9'30 a 11
Oftalmología. Plan moderno. Oftalmología. Plan antiguo. Pediatria.	Histología y Embriología general. Microbiología y Parasitología.	Fisiología Especial	Fisiología General	Medicina Legal. L. M. J. Psicología. M. S.

HORARIO Y LOCALES PARA LAS CLASES TEORICO-PRACTICAS DEL CURSO DE 1956-57

PLAN MODERNO: Primer Curso: Física, Química, Biología y Matemáticas. Facultad de Ciencias. Paseo de Valencia al Mar.

Segundo Curso: En la Facultad de Medicina. Edificio nuevo. Paseo de Valencia al Mar, 15.

1.º de Anatomía descriptiva y topográfica	Dr. D. Rafael Alcalá Santaella	De 9'30 a 10'30	Diaria Aula 1.
1.º de Técnica Anatómica	Dr. D. Rafael Alcalá Santaella	De 8 a 9'30	Diaria. Sala Disección.
Histología y Embriología general	Dr. D. Antonio Llombart Rodríguez	De 11 a 12	L., M., V. Aula 1.
Bioquímica y Fisiología general	Dr. D. José García-Blanco Oyarzábal	De 12 a 13	Diaria. Primer cuatrimestre.
1.º de Religión	Rvdo. Dr. D. José Janini Cuesta.		Aula 2.
1.º de Formación Política			
1.º de Educación Física	D. José Talón Ruiz		

Tercer Curso: En la Facultad de Medicina. Edificio nuevo. Paseo de Valencia al Mar, 15.

2.º de Anatomía descriptiva y topográfica	Dr. D. Juan J. Barcia Goyanes	De 8'30 a 9'30	Diaria. Aula 1.
2.º de Técnica Anatómica	Dr. D. Juan J. Barcia Goyanes	De 9'30 a 11	Diaria. Sala Disección.
Microbiología y Parasitología	Dr. D. Vicente Sanchis Bayarri	De 12 a 13	L., M., J., V.
Fisiología especial	Dr. D. José García-Blanco Oyarzábal.	De 11 a 12	Diaria Aula 2.
Psicología	Dr. D. Leopoldo López Gómez	De 12 a 13	M., S. Aula 3.
2.º de Religión	Rvdo. Dr. D. José Janini Cuesta.		
2.º de Formación Política			
2.º de Educación Física	D. José Talón Ruiz		

Cuarto Curso: En la Facultad de Medicina. Viejo edificio. Calle Guillem de Castro, 24.

Patología general y propedéutica	Dr. D. Miguel Carmena Villarta	De 11 a 12	Diaria. Anfiteatro.
Anatomía Patológica	Dr. D. Antonio Llombart Rodríguez	De 8 a 9	L., M., V. Anfiteatro.
Farmacología y Terapéutica general	Dr. D. Vicente Belloch Montesinos	De 9 a 10	Diaria Aula R. Fornos.
Terapéutica Física	Dr. D. Vicente Belloch Montesinos	De 10 a 11	M., J., S. Aula R. Fornos.
3.º de Religión	Rvdo. Dr. D. José Janini Cuesta.		
3.º de Formación Política			
3.º de Educación Física	D. José Talón Ruiz		

Quinto Curso: En la Facultad de Medicina. Viejo edificio. Calle Guillem de Castro, 24.

1.º de Patología Médica	Dr. D. Manuel Beltrán Báguena	De 10 a 11	Diaria. Aula 1.
1.º de Patología Quirúrgica	Dr. D. José Gascó Pascual	De 9 a 10	L., M., V. Aula 2.
Obstetricia	Dr. D. Francisco Bonilla Martí	De 8 a 9	M., J., S. Aula 1.
Oftalmología	Dr. D. Jesús Basterra Santa-Cruz	De 11 a 12	L., M., V. Policlínica.

PLAN ANTIGUO: Quinto Curso: En la Facultad de Medicina Viejo edificio. Calle de Guillem de Castro, 24.

2.º de Patología Médica	Dr. D. Manuel Valdés Ruiz	De 9 a 10	Diaria. Aula 1.
2.º de Patología Quirúrgica	Dr. D. Carlos Carbonell Antolí	De 12 a 13	L., M., S. Aula 2.
Pediatría	Dr. D. Dámaso Rodrigo Pérez	De 11 a 12	M., M., M., V., S. Policlínica.
Ginecología	Dr. D. Francisco Bonilla Martí	De 8 a 9	L., M., V. Aula 1.
Otorrinolaringología	Dr. D. Rafael Bartual Vicens	De 8 a 9	M., J., S. Anfiteatro.
Oftalmología	Dr. D. Jesús Basterra Santa-Cruz	De 10 a 11	L., M., V. Policlínica.

Sexto Curso: En la Facultad de Medicina. Viejo edificio. Calle de Guillem de Castro, 24.

3.º de Patología Médica	Dr. D. Manuel Beltrán Báguena	De 11 a 12	Diaria. Aula 1.
3.º de Patología Quirúrgica	Dr. D. José Gascó Pascual	De 9 a 10	M., J., S. Aula 2.
Higiene	Dr. D. Vicente Sanchis Bayarri	De 13 a 14	Diaria. Aula 1.
Psiquiatría	Dr. D. Román Alberca Lorente	De 12 a 13	V., S. Aula Dr. R. Fornos.
Medicina Legal	Dr. D. Leopoldo López Gómez.	De 12 a 13	L., M., J. Fac. Nueva. Aula 3.
Dermatología y Venereología	Dr. D. José Esteller Luengo	De 10 a 11	Diaria. Aula 2.

Séptimo Curso: En la Facultad de Medicina. Viejo edificio. Calle de Guillem de Castro, 24.

Historia de la Medicina	Dr. D. F. Rodríguez Fornos Cuesta	De 11 a 12	Viernes. Anfiteatro.
Deontología Médica	Rvdo. Dr. D. José Janini Cuesta	De 10 a 11	Diaria. Anfiteatro.
Prácticas de Medicina	Dr. D. Manuel Valdés Ruiz		Diaria. Clínica Médica.
Prácticas de Quirúrgica	Dr. D. Carlos Carbonell Antolí		Diaria. Clínica Quirúrgica.
Prácticas de Obstetricia	Dr. D. Francisco Bonilla Martí		Diaria. Maternidad.
Prácticas de Pediatría	Dr. D. Dámaso Rodrigo Pérez		Diaria. Clínica de Niños.

DOCTORADO: En la Facultad de Medicina. Viejo edificio. Guillem de Castro, 24.

Endocrinología	Dr. D. Vicente Belloch Montesinos
Enfermedades del Recién nacido	Dr. D. Dámaso Rodrigo Pérez
Geriatría	Dr. D. Manuel Beltrán Báguena
Neurocirugía	Dr. D. Juan J. Barcia Goyanes
Urología	Dr. D. Rafael Alcalá Santaella
Cirugía Cardiovascular	Dr. D. Carlos Carbonell Antolí

ENSEÑANZA DE MATRONAS: En la Facultad de Medicina. Viejo edificio. Calle Guillem de Castro, 24

Primer curso	Extinto	
Segundo curso	Dr. D. Ignacio Martí Alvarez-Ossorio	Anfiteatro

Enseñanza de Ayudantes Técnicos Sanitarios.—Horario que acuerden las Escuelas reconocidas por la Superioridad.

Este horario y su distribución fue aprobado en la Junta de Facultad celebrada el día 27 de junio de 1956.

V.º B.º

EL DECANO,

Aprobado:

EL RECTOR,

Valencia, 1.º de septiembre de 1956.

EL SECRETARIO DE LA FACULTAD,



[Signature]



[Signature]

[Signature]

CURSO DE 1955 - 56

Cuadro de Tribunales de Exámenes aprobado por la Junta de Facultad, en 12 de mayo de 1956, para los alumnos oficiales con Dispensa de Escolaridad, alumnos no oficiales en la convocatoria de junio y alumnos oficiales y no oficiales en las convocatorias de septiembre, noviembre y enero, más los Tribunales de Licenciatura para todo el año académico.

ASIGNATURAS	PROFESORES
1.º de Anatomía y Técnica Anatómica	Dres. D. Juan J. Barcia Goyanes, D. Rafael Alcalá Santaella y D. José Moncayo Marqués.
2.º de Anatomía y Técnica Anatómica	Dres. D. Juan J. Barcia Goyanes, D. Rafael Alcalá Santaella y D. Manuel Montesinos Sánchez.
Histología y Anatomía Patológica	Dres. D. Antonio Llombart Rodríguez, D. Vicente Sanchis Bayarri y D. Vicente Alcober Coloma
Microbiología e Higiene	Dres. D. Antonio Llombart Rodríguez, D. Vicente Sanchis Bayarri y D. Andrés García Martínez.
Fisiología general y especial	Dres. D. Vicente Belloch Montesinos, D. José García-Blanco y D. José Viña Giner.
Patología general	Dres. D. Miguel Carmena Villarta, D. Manuel Valdés Ruiz y D. Emilio López Botet.
Farmacología y Terapéutica Física.	Dres. D. Vicente Belloch Montesinos, D. José García-Blanco y D. Bernardo Vila Ochando.
1.º de Patología Médica	Dres. D. Manuel Beltrán Báuena, D. Manuel Valdés Ruiz y José Almela Guillén.
2.º de Patología Médica	Dres. D. Manuel Beltrán Báuena, D. Manuel Valdés Ruiz y D. Vicente Sorribes Santamaría.
3.º de Patología Médica	Dres. D. Manuel Beltrán Báuena, D. Manuel Valdés Ruiz y D. José Almela Guillén.
Prácticas de Clínica Médica	Dres. D. Manuel Beltrán Báuena, D. Manuel Valdés Ruiz y D. Alfonso González Cruz.
1.º de Patología Quirúrgica	Dres. D. José Gascó Pascual, D. Carlos Carbonell Antolí y D. José Cano Ivorra.
2.º de Patología Quirúrgica	Dres. D. José Gascó Pascual, D. Carlos Carbonell Antolí y D. Benjamín Narbona Arnau.
3.º de Patología Quirúrgica	Dres. D. José Gascó Pascual, D. Carlos Carbonell Antolí y D. José Cano Ivorra.
Prácticas de Clínica Quirúrgica...	Dres. D. José Gascó Pascual, D. Carlos Carbonell Antolí y D. Benjamín Narbona Arnau.
Obstetricia, Ginecología y Prácticas de Obstetricia...	Dres. D. Dámaso Rodrigo Pérez, D. Francisco Bonilla Martí y D. Ignacio Martí Alvarez Ossorio.
Pediatría y Prácticas de Pediatría	Dres. D. Dámaso Rodrigo Pérez, D. Francisco Bonilla Martí y D. Julián Deluc Talens.
Oftalmología, Otorrinolaringología y Dermatología	Dres. D. Jesús Basterra Santa-Cruz, D. Rafael Baruaí Vicéns y D. José Esteller Luengo.
Medicina Legal y Psicología	Dres. D. Leopoldo López Gómez, D. Román Alberca Lorente y D. Juan Antonio Gisbert Calabuig.
Psiquiatría	Dres. D. Leopoldo López Gómez, D. Román Alberca Lorente y D. Jorge Sempere Cribí.

ASIGNATURAS

PROFESORES

Historia de la Medicina	Dres. D. Manuel Beltrán Báguena, D. Rafael Alcalá Santaella y D. Fernando R.-Fornos Cuesta.
Religión y Deontología... ..	Dres. D. Román Alberca Lorente, Rvdo P. José Janini Cuesta y D. Vicente Sorribes Santamaría.
Neurocirugía	Dres. D. Juan J. Barcia Goyanes, D. José Gascó Pascual y D. José Cano Ivorra.
Geriatría	Dres. D. Manuel Beltrán Báguena, D. Rafael Alcalá Santaella y D. Emilio Alcalá Llorente.
Endocrinología... ..	Dres. D. Vicente Belloch Montesinos, D. Francisco Bonilla Martí y D. Bernardo Vila Ochando.
Patología del Recién nacido	Dres. D. Dámaso Rodrigo Pérez, D. Francisco Bonilla Martí y D. Julián Deluc Taléns.
Urología	Dres. D. Rafael Alcalá Santaella, D. Carlos Carbonell Antolí y D. Manuel Montesinos Sánchez
Cirugía Torácica	Dres. D. José Gascó Pascual, D. Carlos Carbonell Antolí y D. Benjamín Narbona Arnau.
Practicantes 2.º curso	Dres. D. Francisco Bonilla Martí, D. Rafael Campos Fillol y D. José Tomás López Trigo.
Matronas 1.º y 2.º curso	Dres. D. Dámaso Rodrigo Pérez, D. Francisco Bonilla Martí y D. Ignacio Martí Alvarez Ossorio.
Francés, Inglés y Alemán	Dres. D. Rafael Alcalá Santaella, D. Carlos Carbonell Antolí y el Prof. de la asignatura.

TRIBUNALES PARA LA LICENCIATURA POR ORDEN DE ANTIGÜEDAD ESCALAFONAL, distribuidos según los grupos acordados en Junta de Facultad.

Tribunal 1.º—Dres. D. José García-Blanco, D. Manuel Valdés Ruiz y D. José Gascó Pascual.

Tribunal 2.º—Dres. D. Juan J. Barcia Goyanes, D. Vicente Belloch Montesinos y D. Francisco Bonilla Martí.

Tribunal 3.º—Dres. D. Dámaso Rodrigo Pérez, D. Rafael Alcalá Santaella y D. Carlos Carbonell Antolí.

V.º B.º:
EL DECANO,

Valencia, 12 de mayo de 1956.
EL SECRETARIO DE LA FACULTAD,



[Handwritten signature]

[Handwritten signature]



Aprobado:
EL RECTOR DE LA UNIVERSIDAD,

[Handwritten signature]

**DIARIO DE LA
FACULTAD DE MEDICINA**

DIARIO DE LA FACULTAD DE MEDICINA

MARTES 4 DE OCTUBRE DE 1955

Inauguración oficial del Curso Académico

Se celebró en la Universidad Literaria con el discurso del camarada del S. E. U. don Miguel Chofré Lloret, y del Prof. de la Facultad de Ciencias Dr. D. José Ignacio Fernández Alonso, sobre «Hacia una teoría cuántica de las sustancias que muestran actividad cancerígena».

Seguidamente, y por primera vez en la Universidad de Valencia, se celebró el acto de la investidura del grado de doctor a los señores Don Francisco Fuentes Casí, de la Facultad de Derecho, siendo apadrinado por el Catedrático de Derecho Procesal Dr. D. Víctor Fairén Guillén, y D. Rafael Molina Magán, de la Facultad de Medicina, con ejercicio profesional en Burjasot (Valencia), siendo apadrinado por el Catedrático de Obstetricia y Ginecología, Dr. D. Francisco Bonilla Martí.

SÁBADO 22 DE OCTUBRE

Cátedra de Patología Médica B

Lección inaugural del Curso de Medicina Interna de Urgencia

Prof. M. Beltrán Báguena: «Patología general del paroxismo».

SÁBADO 29 DE OCTUBRE

Cátedra de Patología General

Dr. E. López Botet: «Osteoesclerosis o enfermedad marmórea del adulto».

Dr. P. Sosa Arnau: «Sarcoma de pulmón».

Prof. M. Carmena Villarta: «Meningitis herpética».

Servicio de Urología del Hospital Provincial

Dr. Cortina Benajas: «Litiasis renal coraliforme gigante».

Dres. F. Prósper Monfort y F. Alcalá Santaella Núñez: «Litiasis vesical recidivante».

Cátedra de Patología Médica B

Cursillo de Medicina Interna de Urgencia

Dr. Don José Báguena Candela: «Asma cardial. Edema agudo de pulmón».

JUEVES 3 DE NOVIEMBRE

Decanato de la Facultad de Medicina

Prof. Dr. René Schúbert, director de la Policlínica de la Universidad de Tübingen (Alemania): «Experiencias clínicas con polivinil pirrolidina». (Pronunciada en castellano).

SÁBADO 5 DE NOVIEMBRE

Cátedra de Patología General

Dr. M. Picardo Castellón: «Problemas que plantean el diagnóstico y tratamiento de los quistes hidatídicos del pulmón».

Prof. M. Carmena Villarta: «Linfosarcoma de estómago».

Cátedra de Patología Médica B

Cursillo de Medicina Interna de Urgencia

Dr. V. Sorribes-Santamaría: «Corazón pulmonar agudo».

Dr. V. Tormo Alfonso: «Taquicardias y bradicardias paroxísticas».

SÁBADO 12 DE NOVIEMBRE

Cátedra de Patología General

Dr. R. Orero Domínguez: «Sarcomas de estómago».

Dr. M. Caballero Caballer: «Enteritis crónica o sprúe; diagnóstico diferencial».

Prof. M. Carmena Villarta: «Abdomen agudo por embarazo extrauterino».

Servicio de Urología del Hospital Provincial

Prof. R. Alcalá Santaella: «Poliposis vesical recidivante».

*Sesiones clínicas conjuntas de las Cátedras de Patología Quirúrgica B
(Prof. Carbonell Antolí) y Anatomía Patológica (Prof. Llombart
Rodríguez)*

Revisión anatomoclínica de casos quirúrgicos de interés.

Cátedra de Patología Médica B

Cursillo de Medicina Interna de Urgencia

Prof. A. González Cruz: «Clínica y terapéutica del colapso. Síncope».

MIÉRCOLES 16 DE NOVIEMBRE

Servicio de Neurología y Neurocirugía del Hospital Provincial

Dres. J. Espín Herrero y J. L. Barcia Salorio: «Presentación de un caso de tumor tёмporo-occipital».

Dr. W. Calvo Garra: «Estudio de los tumores del sistema nervioso, con el método del contraste de fases».

SÁBADO 19 DE NOVIEMBRE

Cátedra de Patología General

Dr. E. López Botet: «Leptospirosis».

Dr. F. Gómez Rodríguez: «Endoarteritis luética cerebral».

Prof. M. Carmena Villarta: «Litiasis del colédoco, sin cólicos hepáticos ni infección».

Cátedra de Patología Médica B

Cursillo de Medicina Interna de Urgencia

Prof. M. Beltrán Báguena: «Angor pectoris. Concepto doctrinal».

MIÉRCOLES 23 DE NOVIEMBRE

Servicio de Neurología y Neurocirugía del Hospital Provincial

Dr. W. Calvo Garra: «Tumores del sistema nervioso. Estudio comparativo entre las impregnaciones argénticas y el contraste de fases».

VIERNES 25 DE NOVIEMBRE

Cátedra de Patología Quirúrgica A

Dr. J. Olagüe Fatás: «Problemática del diagnóstico del quiste hidatídico de pulmón».

Dr. Gil Noverques: «Hidronefrosis congénita».

SÁBADO 26 DE NOVIEMBRE

Cátedra de Patología General

Dr. E. López Botet: «Diabetes e infección focal».

Prof. M. Carmena Villarta: «Cáncer de ampolla de Vater».

Cátedra de Patología Médica B

Cursillo de Medicina Interna de Urgencia

Prof. M. Beltrán Báguena: «Angor pectoris. Diagnóstico y tratamiento».

MIÉRCOLES 30 DE NOVIEMBRE

Servicio de Neurología y Neurocirugía del Hospital Provincial

Dres. J. Espín Herrero y J. L. Barcia Salorio: «Presentación de un caso operado de meningioma de la hoz del cerebro».

SÁBADO 3 DE DICIEMBRE

Cátedra de Patología General

Dr. J. Viña Giner: «Patogenia de la jaqueca y sus relaciones con las afecciones de la vesícula biliar».

Prof. M. Carmena Villarta: «Púrpura de Werlhof».

Servicio de Urología del Hospital Provincial

Prof. R. Alcalá Santaella: «Pielotomía anterior en riñón en herradura».

Dr. E. Tomás López Trigo: «Nefrectomía por calcinosis renal y litiasis».

Cátedra de Patología Médica B

Cursillo de Medicina Interna de Urgencia

Dr. E. Martínez Ramón: «Obstrucciones vasculares súbitas».

Dr. V. Tormo Alfonso: «Tamponamiento cardíaco».

MARTES, 6 DE DICIEMBRE

Servicio de Urología del Hospital Provincial

Inauguración de un curso de Urología, con la conferencia del doctor P. Gausá, presidente de la Sociedad Catalana de Urología: «Divertículos vesicales y su tratamiento».

MIÉRCOLES, 7 DE DICIEMBRE

Servicio de Neurología y Neurocirugía del Hospital Provincial

Dres. J. Plasencia Llopis y J. Espín Herrero: «Presentación de un caso operado de absceso epidural».

SÁBADO, 10 DE DICIEMBRE

Cátedra de Patología general

Dr. R. Benlloch Navarro: «Litiasis renal infantil».

Prof. M. Carmena Villarta: «Fiebre ganglionar de Pfeiffer».

Cátedra de Patología Médica B

Cursillo de Medicina Interna de Urgencia

Prof. M. Beltrán Báguena: «Asma bronquial grave (insuflación pulmonar aguda)».

MIÉRCOLES, 14 DE DICIEMBRE

Servicio de Neurología y Neurocirugía del Hospital Provincial

Dres. J. Plasencia Llopis y J. L. Barcia Salorio: «Presentación de un caso de epilepsia focal».

Cátedra de Patología Quirúrgica A

Dr. J. María Massóns, de Barcelona: «Puntos de vista personales sobre la patogenia del colapso vascular periférico».

JUEVES, 15 DE DICIEMBRE

Cátedra de Farmacología y Terapéutica

Dr. J. María Massóns, de Barcelona: «El factor capilar en la hemostasia; la 5 hidroxitriptamina».

Proyección de la película «Hibernoterapia», amablemente cedida por la casa «Specia».

SÁBADO 17 DE DICIEMBRE

Cátedra de Patología Médica B

Cursillo de Medicina Interna de Urgencia

Dr. J. Báguena Candela: «Neumotórax espontáneo agudo».

Prof. M. Beltrán Báguena: «Obstrucción tubular respiratoria»

MIÉRCOLES, 11 DE ENERO

Servicio de Neurología del Hospital Provincial

Dres. J. L. Barcia Salorio y A. García Navas: «Presentación de un caso intervenido por tuberculoma de cerebro».

SÁBADO 14 DE ENERO

Cátedra de Patología general

Dr. E. López Botet: «Angiomatosis múltiple».

Dres. J. Montes y M. Carmena: «Meningitis tuberculosa y meningitis linfocitaria benigna».

Servicio de Urología del Hospital Provincial

Curso de Urología

F. Serrallach, Prof. de la Escuela de Urología de Barcelona: «Incontinencia de orina y enuresis».

Demostración práctica sobre «Cistomanometría».

Cátedra de Patología Médica B

Cursillo de Medicina Interna de Urgencia

Prof. V. Sorribes-Santamaría: «Punta de costado».

Dr. V. Tormo Alfonso: «Hemoptisis».

MIÉRCOLES, 18 DE ENERO

Servicio de Neurología y Neurocirugía del Hospital Provincial

Dres. J. Plasencia Llopis y A. García Navas: «Presentación de un caso operado de carcinoma metastásica de cerebro».

SÁBADO, 21 ENERO

Cátedra de Patología general

Dr. M. Caballero Caballer: «Crisis tireotóxicas».

Prof. M. Carmena Villarta: «Conducta a seguir en las hemorragias por úlceras gastro-duodenales».

Cátedra de Obstetricia y Ginecología

Dr. V. Salvatierra Mateu: «El nivel de globulina gamma durante el embarazo y su importancia clínica».

Dr. S. Monmeneu Damiá: «Hallazgo de cuerpos de Walthard en la trompa de Falopio».

Cátedra de Patología Médica B

Cursillo de Medicina Interna de Urgencia

Dr. J. Mur Linares: «Hematémesis y melena».

MIÉRCOLES, 25 DE ENERO

Servicio de Neurología y Neurocirugía del Hospital Provincial

Dr. A. García Navas: «Presentación de un caso de diabetes insípida de etiología dudosa».

Dr. J. Plasencia Llopis: «Presentación de un caso de diagnóstico inseguro».

JUEVES 26 DE ENERO

Cátedra de Patología Médica B

Cursillo de Medicina Interna de Urgencia

Dr. E. Martínez Ramón: «Paroxismo apendicular».

SÁBADO, 28 DE ENERO

Cátedra de Patología general

E. López Botet: «Disneas por acidosis».

Prof. M. Carmena Villarta: «Cáncer primitivo de hígado»

Cátedra de Obstetricia y Ginecología

Dr. V. Salvatierra Mateu: «Electroforesis de las proteínas sanguíneas durante el embarazo y niveles de gamma-globulina».

Dr. S. Monmeneu Damiá: «Quistes de Walthard en las trompas»

LUNES, 30 DE ENERO

Cátedra de Anatomía Patológica. Junta Provincial contra el Cáncer.

Prof. A. Llombart Rodríguez. Seminario de Cancerología.

MIÉRCOLES, 1 DE FEBRERO

Servicio de Neurología y Neurocirugía del Hospital Provincial

Dr. Lloréns García: «Presentación de un caso de probable embolia de la cerebral anterior».

Dr. Gómez García: «Presentación de un caso de algias radicales».

Cátedra de Obstetricia y Ginecología

Convocatoria del V Cursillo de Obstetricia de Urgencia para Médicos. Del 12 al 17 de marzo.

Véase programa en la labor de la Cátedra.

Cátedra de Patología Médica B

Cursillo de Cardiología

Prof. A. González Cruz: «Estado actual del problema clínico de las endocarditis».

JUEVES 2 DE FEBRERO

Cátedra de Patología Médica B

Cursillo de Cardiología

Prof. A. González Cruz: «Terapéutica actual de las endocarditis».

Servicio religioso

A las nueve de la mañana, a la salida de la clase de Anatomía, el Prof. de Religión y Deontología, reverendo doctor don José Janini, celebró la ceremonia de la bendición de las candelas, organizándose a continuación la procesión de ritual por el vestíbulo de la nueva Facultad, a la que asistieron el Ilmo. Sr. Decano, profesorado y alumnos de los dos primeros cursos.

VIERNES 3 DE FEBRERO

Cátedra de Patología Médica B

Cursillo de Cardiología

Prof. V. Sorribes-Santamaría: «Estado actual de la clínica y tratamiento de las miocarditis».

SÁBADO, 4 DE FEBRERO

Cátedra de Patología General

Dr. L. de Velasco Belausteguigoitia, Director del Sanatorio Antituberculoso de Porta-Coeli «Doctor Moliner»: «Estado actual del tratamiento médico de la tuberculosis pulmonar, con especial referencia al problema de las recaídas».

Cátedra de Obstetricia y Ginecología

Dr. M. Mata de la Campa: «Un caso de eritroblastosis del recién nacido, curado por transfusión de intercambio».

Cátedra de Patología Médica B

Cursillo de Cardiología

Prof. V. Sorribes-Santamaría: «Clínica y tratamiento médico de las pericarditis».

Cursillo de Medicina Interna de Urgencia

Dr. J. Mur Linares: «Paroxismo doloroso biliar».

LUNES 6 DE FEBRERO

Cátedra de Patología Médica B

Cursillo de Cardiología

E. Malboysson Correcher: «Tratamiento quirúrgico de las pericarditis y sus secuelas».

MARTES 7 DE FEBRERO

Cátedra de Patología Médica B

Cursillo de Cardiología

Dr. V. Tormo Alfonso: «Fisiopatología del sistema coronario».

MIÉRCOLES, 8 DE FEBRERO

Servicio de Neurología y Neurocirugía del Hospital Provincial

Dr. J. Plasencia Llopis: «Un caso de tumor metastásico en cerebro».

Cátedra de Patología Médica B

Cursillo de Cardiología

Dr. V. Tormo Alfonso: «Arteriosclerosis coronaria y su terapéutica médica».

JUEVES 9 DE FEBRERO

Cátedra de Patología Médica B

Cursillo de Cardiología

Dr. R. Báguena Candela: «Insuficiencia coronaria aguda y su tratamiento».

VIERNES, 10 DE FEBRERO

Cátedra de Anatomía Patológica. Junta Provincial contra el cáncer.

Prof. A. Llombart Rodríguez: «Seminario de Cancerología».

Cátedra de Patología Médica B

Cursillo de Cardiología

Prof. M. Beltrán Báguena. Mañana: «Estudio clínico-terapéutico del infarto miocárdico».

Prof. M. Beltrán Báguena. Tarde: «Etiopatogenia del infarto de miocardio».

SÁBADO, 11 DE FEBRERO

Cátedra de Patología general

Dr. M. Morales: «Eritema nudoso».

Prof. M. Carmena Villarta: «Acromegalia y diabetes».

Cátedra de Obstetricia y Ginecología

Dr. G. Sureda: «Descamación irregular del endometrio. Gestación».

Prof. F. Bonilla Martí: «Síndrome de Sheehau. Gestación».

Cátedra de Patología Médica B

Cursillo de Cardiología

Dr. E. Malboysson Correcher: «Tratamiento quirúrgico de las coronariopatías y sus secuelas».

Cursillo de Medicina Interna de Urgencia

Dr. J. Mur Linares: «Paroxismo pancreático».

LUNES 13 DE FEBRERO

Cátedra de Patología Médica B

Cursillo de Cardiología

Dr. V. Tormo Alfonso: «Cardiopatías congénitas acianóticas».

MARTES 14 DE FEBRERO

Cátedra de Patología Médica B

Cursillo de Cardiología

Dr. J. Báguena Candela: «Cardiopatías congénitas cianóticas»

MIÉRCOLES, 15 DE FEBRERO

Servicio de Neurología y Neurocirugía del Hospital Provincial

Dres. J. Espín Herrero y D. J. L. Barcia Salorio: «Presentación de un caso de paraplegia por aracnoiditis estreptomocínica».

Servicio religioso

En el intervalo de las dos primeras clases se verificó en este día,

primer Miércoles de Cuaresma, la imposición de la Ceniza, oñciando en la capilla de la nueva Facultad el reverendo Padre Janini.

Concurrieron al acto el señor Decano, profesores y alumnos de los dos primeros cursos y el personal de Secretaría y subalternos.

Cátedra de Patología Médica B

Cursillo de Cardiología

Dr. B. Narbona Arnau: «Tratamiento quirúrgico de las cardiopatías congénitas».

JUEVES 16 DE FEBRERO

Cátedra de Patología Médica B

Cursillo de Cardiología

Prof. M. Beltrán Báguena: «Cardiopatía hipertensiva. Estudio clínico y terapéutico».

VIERNES 17 DE FEBRERO

Cátedra de Patología Médica B

Cursillo de Cardiología

Prof. J. Gascó Pascual: «Tratamiento quirúrgico de la hipertensión arterial».

SÁBADO, 18 DE FEBRERO

Cátedra de Patología general

Dr. J. L. Garci Montesinos: «Cirrosis hepática infantil».

Prof. M. Carmena Villarta: «Fibrilación auricular paroxística».

Sesiones Clínicas Conjuntas de las Cátedras de Patología Quirúrgica B y Anatomía Patológica B (Prof. C. Carbonell Antolí) y Anatomía Patológica (Prof. A. Llombart Rodríguez):

«Revisión anatomo-clínica de casos quirúrgicos de interés».

Cátedra de Patología Médica B

Cursillo de Cardiología

Dr. J. Báguena Candela: «Cor pulmonale agudo y crónico».

Dr. R. Báguena Candela: «Paroxismos vasculares del abdomen».

LUNES 20 DE FEBRERO

Cátedra de Patología Médica B

Cursillo de Cardiología

Dr. R. Báguena Candela: «Cardiopatía senil».

MARTES 21 DE FEBRERO

Cátedra de Patología Médica B

Cursillo de Cardiología

Prof. M. Beltrán Báguena: «Cardiopatías espúreas».

MIÉRCOLES, 22 DE FEBRERO

Servicio de Neurología y Neurocirugía del Hospital Provincial

Dr. J. L. Barcia Salorio: «Presentación de un caso de posible tumor frontal».

Cátedra de Patología Médica B

Cursillo de Cardiología

Prof. V. Sorribes-Santamaría: «Astenia cardiocirculatoria».

JUEVES 23 DE FEBRERO

Cátedra de Patología Médica B

Cursillo de Cardiología

Prof. A. González Cruz: «Colapso vascular».

VIERNES, 24 DE FEBRERO

Cátedra de Anatomía Patológica. Junta Provincial contra el Cáncer.

Prof. A. Llombart Rodríguez: Seminario de Cancerología.

Cátedra de Patología Médica B

Cursillo de Cardiología

Dr. V. Tormo Alfonso: «Arritmias».

SÁBADO, 25 DE FEBRERO

Cátedra de Patología general

Dr. F. Cervera: «Ulceras de la segunda porción de duodeno».

Dr. J. M. Morales: «Púrpura reumática».

Prof. M. Carmena Villarta: «Cáncer de estómago sin síntomas subjetivos».

Cátedra de Patología Médica B

Cursillo de Cardiología

Dr. J. Báguena Candela: «Hemodinámica de las oricopatías residuales».

Cursillo de Medicina Interna de Urgencia

Dr. R. Báguena Candela: «Gastroenterotabes. Miopatías agudas de la pared abdominal».

LUNES 27 DE FEBRERO

Cátedra de Patología Médica B

Cursillo de Cardiología

Prof. C. Carbonell Antolí: «Tratamiento quirúrgico de las lesiones valvulares».

MARTES 28 DE FEBRERO

Cátedra de Patología Médica B

Cursillo de Cardiología

Dr. V. López Merino: «Adaptación fisiológica; compensación primaria; descompensación secundaria».

MIÉRCOLES 29 DE FEBRERO

Cátedra de Patología Médica B

Cursillo de Cardiología

Dr. J. Báguena Candela: «Insuficiencia cardíaca izquierda».

JUEVES 1 DE MARZO

Cátedra de Patología Médica B

Cursillo de Cardiología

Prof. J. Rieta Sister: «Insuficiencia cardíaca derecha».

VIERNES 2 DE MARZO

Cátedra de Patología Médica B

Cursillo de Cardiología

Dr. R. Báguena Candela: «Insuficiencia cardíaca global, adias-tólica y energeticodinámica».

SÁBADO, 3 DE MARZO

Cátedra de Patología general

Dr. E. López Botet: «Sensibilización a endo-alérgenos; varios casos clínicos».

Dres. R. Benloch Navarro y P. Sosa Arnau: «Quiste hidatídico retro-vesical con síndrome de insuficiencia renal por compresión ureteral».

Servicio de Urología del Hospital Provincial

Dres. R. Alcalá-Santaella Núñez y F. Prósper Monfort: «Divertículolectomía y prostatectomía en un solo tiempo»

Cátedra de Patología Médica B

Cursillo de Medicina Interna de Urgencia

Prof. M. Beltrán Báguena: «Paroxismos gastromecánicos. Vólvulo. Dilatación aguda».

LUNES 5 DE MARZO

Cátedra de Patología Médica B

Cursillo de Cardiología

Dr. R. Báguena Candela: «Terapéutica cardiotónica de la insuficiencia cardíaca. Lucha frente a las cardiopatías».

MARTES 6 DE MARZO

Cátedra de Patología Médica B

Cursillo de Cardiología

Dr. B. Narbona Arnau: Tratamiento quirúrgico de la insuficiencia cardíaca».

MIÉRCOLES, 7 DE MARZO

Servicio de Neurología y Neurocirugía del Hospital Provincial

Dr. J. L. Barcia Salorio: «Presentación de un caso de oligodendroglioma frontal».

SÁBADO, 10 DE MARZO

Cátedra de Patología general

Proyección de dos películas didácticas sobre «Reumatismo», cedidas galantemente por los Laboratorios «Midy».

Cátedra de Patología Médica B

Cursillo de Medicina Interna de Urgencia

Dr. J. Báguena Candela: «Paroxismos obstructivos del abdomen. Obstrucción simple. Invaginación».

VIERNES, 23 DE MARZO

Servicio de Urología del Hospital Provincial

Curso de Post-graduados de Urología.

Conferencia del Doctor Don Luis Cifuentes, Profesor de Sala de Urología del Hospital de la Princesa, de Madrid: «Cistopatías, sus formas clínicas y caracteres».

SÁBADO 24 DE MARZO

Cátedra de Patología Médica B

Cursillo de Medicina Interna de Urgencia

Dr. J. Báguena Candela: «Estrangulación tubular. Ulcus parafítico».

SÁBADO 7 DE ABRIL

Cátedra de Patología Médica B

Cursillo de Medicina Interna de Urgencia

Prof. E. Alcalá Llorente: «Síndromes hipersecretores. Vómitos y diarreas incoercibles».

SÁBADO, 14 DE ABRIL

Cátedra de Patología general

Dr. R. Vilar; «Hemocromatosis».

Dr. E. López Botet: «Sepsis estafilocócica y fiebre tifoidea»

Prof. M. Carmena Villarta; «Neoplasia bronquial de rara evolución».

Cátedra de Patología Médica B

Cursillo de Medicina Interna de Urgencia

Prof. V. Sorribes-Santamaría: «Paroxismos esplénicos».

Dr. R. Báguena Candela: «Ascitis agudas».

SÁBADO, 21 DE ABRIL

Cátedra de Anatomía Patológica. Junta Provincial contra el Cáncer.

Prof. A. Llombart Rodríguez: Seminario de Cancerología.

Cátedra de Patología General

Dr. E. López Botet: «El llamado riñón del embarazo».

Prof. M. Carmena Villarta: «Hipertiroidismos de sintomatología digestiva».

Cátedra de Patología Médica B

Cursillo de Medicina Interna de Urgencia

Prof. Rieta Sister: «Cólico nefrítico. Crisis torsivas del pedículo renal».

MIÉRCOLES, 25 DE ABRIL

Servicio de Neurología y Neurocirugía del Hospital Provincial

Dr. D. Barcia Salorio: «Presentación de un caso de síndrome de Guillain-Barré».

JUEVES, 26 ABRIL

Cátedra de Patología Médica B

Cursillo de Medicina Interna de Urgencia

Prof. E. Alcalá Llorente: «Anurias».

VIERNES, 27 DE ABRIL

Cátedra de Patología Quirúrgica A

Dr. J. L. Barcia Salorio: «Hipoparatiroidismo post-tiroidectomía y epilepsia».

Dres. J. Gascó, J. Olagüe y B. Narbona: «Equinococosis pleural secundario».

SÁBADO, 28 DE ABRIL

Cátedra de Patología general

Dr. M. Caballero Caballer: «Estado actual del tratamiento de la insuficiencia suprarrenal».

Prof. M. Carmena Villarta: «Anemia hemolítica, tratada por Cortisona».

MARTES 1 DE MAYO

Cátedra de Patología Médica B

Cursillo de Geriatria

Prof. M. Beltrán Báguena: «Concepto general del declinar senil».

JUEVES 3 DE MAYO

Cátedra de Patología Médica B

Cursillo de Geriatría

Dr. J. Báguena Candela: «Aspectos anatómicos y funcionales del envejecimiento».

VIERNES 4 DE MAYO

Cátedra de Patología Médica B

Cursillo de Geriatría

Dr. V. Tormo Alfonso: «El declinar senil del aparato circulatorio».

SÁBADO, 5 DE MAYO

Cátedra de Patología general

Dr. L. Belenguer: «El yodo radiactivo en el diagnóstico del hipertiroidismo; demostración práctica».

Prof. M. Carmena Villarta: «Tumor de Pancoast» (presentación de dos enfermos).

Cátedra de Patología Médica B

Cursillo de Geriatría

Dr. J. Báguena Candela: «Arteriosclerosis: Etiopatogenia y anatomía patológica».

Cursillo de Medicina Interna de Urgencia

Prof. J. Rieta Síster: «Hemorragias de las vías urinarias».

LUNES 7 DE MAYO

Cátedra de Patología Médica B

Cursillo de Geriatría

Prof. A. González Cruz: «Arteriosclerosis: Clínica (salvo territorios coronario y cerebral) y tratamiento».

MARTES 8 DE MAYO

Cátedra de Patología Médica B

Cursillo de Geriatría

D. R. Báguena Candela: «Cardiopatía senil».

MIÉRCOLES 9 DE MAYO

Cátedra de Patología Médica B

Cursillo de Geriatría

Dr. V. López Merino: «Endocarditis seniles. Arteritis de la temporal».

VIERNES, 11 DE MAYO

Cátedra de Anatomía Patológica. Junta Provincial de Lucha contra el Cáncer.

Prof. A. Llombart Rodríguez: *Seminario de Cancerología.*

Cátedra de Patología Médica B

Cursillo de Geriatría

Prof. M. Beltrán Báguena: «Involución senil del aparato respiratorio».

SÁBADO 12 DE MAYO

Cátedra de Patología Médica B

Cursillo de Geriatría

Prof. M. Beltrán Báguena: «Bronquitis, bronquiectasias y enfisema broncogénico».

Cursillo de Medicina Interna de Urgencia

Prof. E. Alcalá Llorente: «Clínica de los comas».

LUNES, 14 DE MAYO

Cátedra de Patología Médica A

Prof. Dr. Soriano, Catedrático de Patología Médica de la Facultad de Medicina de Barcelona. Conferencia sobre «Síndrome nefrótico»

Cátedra de Patología Médica B

Cursillo de Geriatría

Dr. E. Martínez Ramón: «Cáncer del aparato respiratorio».

MARTES 15 DE MAYO

Cátedra de Patología Médica B

Cursillo de Geriatría

Dr. E. Martínez Ramón: «Neumopatías agudas seniles».

MIÉRCOLES 16 DE MAYO

Cátedra de Patología Médica B

Cursillo de Geriatria

Prof. E. Alcalá Llorente: «Involución senil del aparato digestivo
Gastritis y ulcus en la vejez».

JUEVES 17 DE MAYO

Cátedra de Patología Médica B

Cursillo de Geriatria

Dr. J. Mur Linares: «Cáncer gástrico».

VIERNES 18 DE MAYO

Cátedra de Patología Médica B

Cursillo de Geriatria

Dr. R. Báguena Candela: «Patología de las glándulas anexas».

SÁBADO 19 DE MAYO

Cátedra de Patología Médica B

Cursillo de Geriatria

Dr. E. Malboysson Correcher: «Hernias y sus variedades».

Cursillo de Medicina Interna de Urgencia

Prof. E. Alcalá Llorente: «Terapéutica de los comas».

LUNES 21 DE MAYO

Cátedra de Patología Médica B

Cursillo de Geriatria

Dr. G. Forteza Bover: «El declinar senil de los órganos hematopoyéticos».

MARTES, 22 DE MAYO

Cátedras de Farmacología y Endocrinología

Dr. J. Vilaclara, Jefe del Servicio de Endocrinología y Nutrición del Hospital de San Pablo, de Barcelona. Conferencia sobre «Actuación de los nuevos fármacos hipoglucemiantes por vía bucal»

Cátedra de Patología Médica B

Cursillo de Geriatría

Prof. V. Sorribes-Santamaría: «Las enfermedades infecciosas en la vejez».

MIÉRCOLES 23 DE MAYO

Cátedra de Patología Médica B

Cursillo de Geriatría

Dr. C. Blanco Soler: «La vejez y las secreciones internas».

JUEVES, 24 DE MAYO

Cátedra de Patología Médica B

Cursillo de Geriatría

Prof. J. Esteller Luengo: «Fiel y dermatopatías seniles».

VIERNES 25 DE MAYO

Cátedra de Patología Médica B

Cursillo de Geriatría

Prof. R. Alberca Lorente: «Demencias senil y presenil».

SÁBADO 26 DE MAYO

Cátedra de Patología Médica B

Cursillo de Geriatría

Dr. F. Vega Díaz: «Arteriosclerosis cerebral».

Cursillo de Medicina Interna de Urgencia

Prof. A. González Cruz: «Accesos demenciales. Parálisis motoras súbitas».

LUNES, 28 DE MAYO

Cátedra de Patología Médica A

I. Curso monográfico de Patología renal

Prof. Civeira Otermin, Decano de la Facultad de Medicina de Zaragoza: «Riñón de estasis».

Cátedra de Patología Médica B

Cursillo de Geriatría

Dr. E. Malboysson Correcher: «La cirugía y los ancianos».

MARTES 29 DE MAYO

Cátedra de Patología Médica B

Cursillo de Geriatria

Prof. V. Sorribes-Santamaría: «Síndromes bulbares y espinales en la vejez».

MIÉRCOLES 30 DE MAYO

Cátedra de Patología Médica B

Cursillo de Geriatria

Prof. R. Alcalá Santaella: «Próstata y testículos seniles».

VIERNES 1 DE JUNIO

Cátedra de Patología Médica B

Cursillo de Geriatria

Dr. M. Pañella Casas: «Terapéutica de las enfermedades de la vejez».

SÁBADO 2 DE JUNIO

Cátedra de Patología Médica B

Cursillo de Geriatria

Dr. J. Monteys Porta: «Biotipología senil».

Cursillo de Medicina Interna de Urgencia

Prof. V. Sorribes-Santamaría: «Paroxismos convulsivos».

LUNES 4 DE JUNIO

Cátedra de Patología Médica B

Cursillo de Geriatria

Prof. A. González Cruz: «Síndromes vasculoencefálicos de condición piramidal».

MARTES 5 DE JUNIO

Cátedra de Patología Médica B

Cursillo de Geriatria

Prof. E. Alcalá Lorente: «Patología senil de la columna vertebral».

MIÉRCOLES 6 DE JUNIO

Cátedra de Patología Médica B

Cursillo de Geriatria

Prof. J. J. Barcia Goyanes: «Involución psíquica del ser humano».

JUEVES 7 DE JUNIO

Cátedra de Patología Médica B

Cursillo de Geriatria

Prof. A. Llombart: «Cáncer y declinar senil».

SÁBADO 9 DE JUNIO

Cátedra de Patología Médica B

Cursillo de Medicina Interna de Urgencia

Dr. R. Báguena Candela: «Cefalalgias paroxísticas».

SÁBADO 16 DE JUNIO

Cátedra de Patología Médica B

Cursillo de Medicina Interna de Urgencia

Dr. G. Forteza Bover: «Diátesis hemorrágicas».

SÁBADO 23 DE JUNIO

Cátedra de Patología Médica B

Cursillo de Medicina Interna de Urgencia

Dr. G. Forteza Bover: «Hemolisis y hemoglobinurias paroxísticas».

SÁBADO 30 DE JUNIO

Cátedra de Patología Médica B

Cursillo de Medicina Interna de Urgencia

Dr. F. Marco Orts: «Accidentes transfusionales».

VIERNES 6 DE JULIO

Cátedra de Patología Médica B

Cursillo de Medicina Interna de Urgencia

Prof. M. Beltrán Báguena: «Fundamentos, indicaciones y técnica de la hibernación en medicina paroxística». (Conferencia de clausura del Cursillo de Medicina Interna de Urgencia.)

**NOTAS ADICIONALES
AL DIARIO DE LA FACULTAD**

NOTAS ADICIONALES AL DIARIO DE LA FACULTAD

SOLEMNE APERTURA DEL AÑO ACADÉMICO

Con la solemnidad de costumbre se celebró el día 4 de octubre en nuestro primer centro docente la reglamentaria apertura del Curso académico.

A las once de la mañana, en la capilla de la Universidad Literaria, ofició el Reverendo Don Agustín Salomón la Misa del Espíritu Santo. Asistieron las autoridades académicas, presididas por el Magnífico y Excmo. Señor Rector, Catedráticos y Profesores de las distintas Facultades y Centros de Enseñanza Media y una gran concurrencia de alumnos.

Luego, a las doce, en el Paraninfo, bajo la presidencia del Magnífico Señor Rector Doctor Corts y Grau, con asistencia de las primeras autoridades locales, civiles y militares, Decanos de las cuatro Facultades, Catedráticos y Profesores y un contingente numeroso de alumnos de todos los centros de enseñanza de Valencia, dio comienzo la solemne sesión inaugural, dando lectura el Catedrático de la Facultad de Ciencias Doctor Don José Ignacio Fernández Alonso, a un meritisimo trabajo de investigación titulado «Hacia una teoría cuántica de las sustancias que muestran actividad cancerígena», por el que fue muy aplaudido y felicitado al terminar su disertación.

El camarada del S. E. U. Miguel Chofré Lloret había pronunciado un discurso en nombre de dicha Agrupación.

El Secretario General de la Universidad, Profesor Viñas Mey, dio lectura a los nombres de los alumnos que alcanzaron los premios extraordinarios de la Licenciatura en las distintas Facultades en el curso de 1954-55, que subieron al estrado a recoger los Diplomas entre grandes aplausos de la masa escolar y de los señores profesores.

Por primera vez desde que se concedió a las Universidades de provincias el derecho a la colación del Grado de Doctor, se procedió acto continuo a la imposición de la Medalla simbólica a dos nuevos doctores, uno de la Facultad de Leyes y otro de la de Medicina.

El nuevo Doctor en Medicina es Don Rafael Molina Magan, médico con ejercicio en Burjasot.

Terminada esta ceremonia, el Señor Rector, en nombre de Su Excelencia el Jefe del Estado, Generalísimo Franco, pronunció la frase de ritual: «Queda abierto en este distrito universitario el curso de 1955-56».

MARTES 18 DE OCTUBRE

*La festividad de San Lucas, Médico y Evangelista,
Patrón de las Facultades de Medicina*

En la Capilla del nuevo edificio de la Facultad de Medicina ofició la misa el Profesor de Religión y Deontología, Reverendo Doctor Don José Janini, quien pronunció una plática glosando la vida ejemplar del casto San Lucas. Concurrieron al piadoso acto el Ilustrísimo Señor Decano, Doctor Don Juan J. Barcia Goyanes, muchos Catedráticos y Profesores y un gran contingente de escolares. Un coro de alumnos interpretó durante la Misa unos motetes, modelo de ajuste y colorido, demostrando envidiables aptitudes para el arte coral polifónico.

A las veinte horas el Catedrático de Otorrinolaringología, Doctor Don Rafael Bartual Vicens, en sesión solemne celebrada en el aula magna, bajo la presidencia del Ilmo. Señor Decano, pronunció una brillante conferencia con el interesante y sugestivo título «Los nuevos horizontes de la otología», poniendo de manifiesto una vez más sus dotes de maestro, logrando que un tema árido resultase agradable y comprensivo para el numeroso contingente de alumnos, en su mayoría de los primeros cursos.

El Profesor Bartual fue felicitado por sus compañeros de claustro al terminar la conferencia.

Acto seguido fueron entregados a los alumnos señores Llombart Bosch y Montesinos Castro-Girona los Diplomas que acreditan haber conseguido, respectivamente, los premios «Casanova» y «López Sancho» en el curso 1954-55. Ambos alumnos fueron muy aplaudidos por sus compañeros y Profesores.

El Ilmo. Señor Decano, Doctor Don Juan J. Barcia Goyanes, pronunció unas palabras felicitando al conferenciante, Profesor Bartual, y a los alumnos galardonados, señores Llombart y Montesinos, estimulando a todos los escolares presentes para que siguieran las

huellas de los tres nombrados; añadió unos párrafos dedicados al Doctor Campos Fillol, allí presente, jubilado por imperativo de la Ley, en el curso anterior, al cumplir la edad reglamentaria, destacando su labor ininterrumpida durante cuarenta y cuatro años, de los cuales actuó, además, en quince como Secretario de la Facultad.

El Doctor Don Rafael Campos agradeció a su muy querido Decano y al Doctor Bartual que tuvo la gentileza de felicitarle al comenzar su conferencia, las frases de afecto que ambos le habían dedicado y que no creía merecer, pues durante su vida docente no había hecho más que cumplir con los deberes que sus cargos le exigían; que si algún mérito había en su actuación era debido a que cuando ingresó, en 1901, en la Facultad como alumno, tuvo la suerte de tener como primeros Maestros a tres grandes figuras de esta Escuela, los Doctores Don Peregrín Casanova Ciurana, Don Juan Bartual Moret y Don Adolfo Gil y Morte, a los que tomó como «modelos», procurando imitarles y tenerles siempre presentes en el curso de su vida, no logrando, sin embargo, a pesar de su buena voluntad, alcanzar su talla respecto a sus virtudes cívicas y mucho menos en lo que al talento se refiere. ¿Y qué mejor homenaje —añadió el señor Campos— que la íntima satisfacción de haber merecido la confianza de aquellos tres «símbolos», con los que luego colaboró siendo ya compañero de claustro y la de todos los demás Decanos con los que actuó?

Tanto el señor Decano como el Doctor Campos fueron aplaudidos al término de sus intervenciones.

A continuación el Doctor Barcia y los asistentes a la conferencia se trasladaron a la Secretaría y en el despacho del Profesor Carbonell, actual Secretario de la Facultad, se procedió a descubrir el retrato del jubilado, Doctor Campos, óleo debido al pincel del laureado artista valenciano y Profesor que fue de la Escuela de Bellas Artes, Don Ricardo Verde (quizá la última obra que pintó este artista siendo casi octogenario); el Señor Decano cedió el cordón de la cortinilla que cubría el retrato al Catedrático y ex-Decano Doctor Don Manuel Beltrán Báguena, uno de los primeros y más sobresalientes alumnos que tuvo el Doctor Campos, y los asistentes aplaudieron tanto que este Profesor jubilado se vio obligado a pronunciar unas palabras de gratitud como final del acto.

Los alumnos de la Cátedra de Histología adornaron en este día el busto de Cajal que figura en el vestíbulo del nuevo edificio, ro-

deándolo de plantas, colocando al fondo la bandera de la Facultad y una vistosa corona de laurel con una lazada de los colores de la bandera de España y la Senyera valenciana.

Como todos los años, se celebró en el Restaurante de los jardines del Real la cena de hermandad, a la que asistieron muchos profesores acompañados de sus respectivas esposas.

Fallecimiento del farmacéutico D. Rafael Morant

En las primeras horas del día 23 de octubre falleció Don Rafael Morant Giralt, prestigioso farmacéutico que había sido proveedor de la Facultad durante más de cincuenta años.

El Doctor Morant era autor de varias especialidades farmacéuticas que tuvieron mucho crédito entre los médicos, pero su principal característica fue la de preparar intervenciones quirúrgicas en los propios domicilios de los pacientes antes de la creación de los actuales sanatorios quirúrgicos, gozando de la plena confianza de los mejores cirujanos de la época (Doctores Garín, Cogollos, Enrique López, Vicente Navarro, etc.), pues en unas horas convertía una habitación de la casa en un magnífico quirófano con una moderna mesa de operaciones, mesitas auxiliares y material e instrumental rigurosamente esterilizados.

Su acreditada farmacia estaba siempre dotada de cuantos medicamentos modernos o antiguos pudiera necesitar para sus enfermos la clase médica. Además de ello, atendía personalmente en su oficina de farmacia (en la que permanecía muchas horas a diario) no sólo a los compañeros médicos, sí que también a los clientes, pues antes del «cómodo horario» que en la actualidad se ha establecido para que la dependencia fuese a comer, él, la sustituía y tras el mostrador igual preparaba unas píldoras o una pomada que despachaba un paquete de algodón o un bote de bicarbonato.

Todo esto, que refleja un desmedido amor al trabajo y una sencillez envidiable, se completaba con un trato caballeroso y afable y una gran afición a las bellas artes y a los deportes (caza y pesca), que sólo practicaba durante un mes en pleno verano en la pintoresca población de Alfambra (Teruel), junto con su gran amigo el Doctor López Sancho.

El acto de su entierro fue una gran manifestación de duelo, pues además de numerosos médicos y farmacéuticos (por ser día festivo

y por la tarde) se asociaron muchos vecinos de la populosa barriada de Cuarte, donde era muy estimado.

Descanse en paz, y reciba su sobrino, nuestro compañero de claustro el Doctor Don Manuel Montesinos, el testimonio de nuestra condolencia.

Homenaje a la memoria de Don Fernando Rodríguez Fornos

Al cumplirse el IV aniversario del fallecimiento del que fue Decano de esta Facultad y Rector de la Universidad, Doctor Don Fernando Rodríguez Fornos, el Excmo. Ayuntamiento de la ciudad, que un día le nombró Hijo Adoptivo, patrocinó el descubrimiento de un artístico retablo de azulejos en la calle del ensanche que une la de Mícer Mascó con la Avenida de Valencia al Mar, próxima a la Nueva Facultad, que en lo sucesivo se nombrará calle del Doctor Rodríguez Fornos. El acto tuvo lugar el día 8 de noviembre de 1955.

El retablo, confeccionado en la Escuela de Cerámica de Manises, lleva una laudatoria reseña de los méritos y virtudes del Doctor Rodríguez Fornos y un medallón con su retrato.

A la ceremonia asistieron el Excmo. Señor Ministro de Educación Nacional, Señor Ruiz Giménez, el Alcalde de Valencia, Excelentísimo Marqués del Turia, el Rector de la Universidad, los Decanos de las cuatro Facultades, Presidente de la Real Academia de Medicina, Presidente del Colegio de Médicos, representantes de diversas Corporaciones sanitarias, Jefe Provincial de Sanidad, Catedráticos, Médicos, alumnos, amigos del Doctor Rodríguez Fornos y los hijos y nietos del llorado maestro, y resultó muy solemne.

El acto fue organizado por el Comité Directivo del III Congreso Nacional de Cardiología, celebrado en Valencia en diciembre de 1950, de cuya Reunión Científica fue presidente el Doctor Rodríguez Fornos.

El vicepresidente de dicho Comité, señor Beltrán Báguena, ofreció el homenaje, leyendo unas cuartillas con el sentido recuerdo a tan insigne Médico. El Excmo. Señor Ministro descubrió la placa de cerámica rotuladora de la calle y pronunció un breve, pero bello discurso enaltecendo la figura del homenajeado

A continuación pronunció un discurso el Marqués del Turia, Alcalde de la Ciudad, que fue muy aplaudido.

(En la información gráfica se reproducen dos momentos de la brillante ceremonia.)

Solemne funeral en sufragio de los universitarios fallecidos

El miércoles 23 de noviembre, a las once horas, se celebró en la Capilla de nuestro primer centro docente un solemne funeral en sufragio de los universitarios fallecidos durante el curso anterior, al que concurrieron de toga y muceta negra el Magnífico Rector, los Ilustrísimos Señores Decanos y numerosos Catedráticos de todas las Facultades.

Asistieron, además, muchos Profesores y alumnos que llenaban totalmente la Capilla. Los maceros de la Universidad, con gramallas negras, daban guardia de honor al negro tapiz colocado en el centro del templo.

El capellán, Doctor Don Agustín Salomón, asistido por dos sacerdotes, ofició la Misa. Esta y el Miserere fueron cantados por un coro de estudiantes.

Fallecimiento de dos profesores

El día 21 de octubre falleció repentinamente el Profesor Auxiliar jubilado Don Salvador Valero Estopiña, celebrándose en la iglesia del Hospital Provincial, el día 28 del mismo mes, un solemne funeral en sufragio de su alma.

Asimismo, el día 19 de febrero se registró el fallecimiento del Doctor Don Jorge Comin Vilar, Profesor agregado de la Facultad, ex Auxiliar de la misma, jefe de los Servicios de Pediatría del Hospital Provincial, Director de la Escuela de Puericultura y Vicepresidente de la Real Academia de Medicina.

Jubilación del conserje de la Facultad de Medicina, edificio viejo

Por cumplir el día 10 de mayo de 1956 la edad reglamentaria (70 años) ha sido jubilado el Portero Mayor Principal de Ministerios Civiles, Don Emilio Vicent Sanía, que prestó desde muy joven diversos cargos como subalterno y durante muchos años ha sido

conserje de la Facultad de Medicina, edificio de la calle de Guillem de Castro.

El Dr. D. José Oltra Bergón

El Dr. Oltra Bergón, ha fallecido en plena actividad profesional cuando nada hacía sospechar que tan próximo estaba el fin de su existencia (la víspera de su muerte, a las seis de la tarde, estuvo charlando con el que escribe estas líneas, en la plaza de la Reina, junta a la calle de la Paz). Hizo en esta Facultad sus estudios de la licenciatura, alcanzando este grado el 18 de junio de 1924.

Su afición a la gastro-patología le llevó a Barcelona, donde realizó varios cursos con el Jefe del servicio de dicha Especialidad en el Hospital de Sta. Cruz y S. Pablo, Dr. Gallart Monés. Capacitado ya en estos estudios ingresó en nuestra Facultad como Ayudante de Clases Prácticas con el Dr. D. Pedro Tamarit y luego con los doctores D. José Segovia y D. Francisco Martín Lagos, los que le confiaban, para su estudio e intervención ulterior, enfermos del aparato digestivo, demostrando siempre envidiables dotes de hábil cirujano.

Fue nombrado por sus reconocidos méritos jefe del Servicio de Enfermedades del Aparato Digestivo en el Hospital de la Cruz Roja de nuestra ciudad, teniendo que renunciar a seguir colaborando con la Facultad por el exceso de trabajo que ello suponía, amén del que le ocasionaba su clientela particular.

A su pesar, en distintas ocasiones mostró fervientes deseos de instituir en ella una Fundación para lo que se informó de los premios que anualmente concedía nuestra Facultad en lo que afectaba al capital aportado por sus fundadores y a su finalidad.

Y ello cristalizó —en su mente y en su testamento— legando una importante cantidad para que se funde una Beca para post-graduados (que tiene en tramitación nuestra Universidad) y cuyo destino y administración correrán a cargo de esta Facultad de Medicina.

El Dr. Oltra Bergón, fue siempre un enamorado de la profesión por la que sentía verdadera vocación desde que comenzó sus estudios, formando parte de la Escuela valenciana que un día fundaron los Dres. F. López Vicent y F. Gimeno Márquez, ilustres especialistas y en cuyas filas figuran personalidades tan destacadas como D. Mario Ximénez del Rey, D. Francisco García Guijarro. D. Ricardo Orero

Domínguez y D. Antonio Romero Calatayud, entre otros gastro-patólogos

En el trato particular fue un modelo de caballerosidad y de simpatía que, unidas a su gran inteligencia y modestia, le granjearon el aprecio de todas las clases sociales de Valencia que tan patente se manifestó al saberse su muerte y en el acto de su entierro.

La Facultad de Medicina de Valencia hace pública su condolencia y expresa su gratitud a la memoria de tan noble bienhechor.

1980
1981
1982

INFORMACION GRAFICA

LOS ACTOS RELIGIOSOS DE
« EL DIA DE SAN LUCAS » .



La estampa de San Lucas, Evangelista y Médico, distribuida al final de la misa.

El Rvdo. sacerdote y Dr. en Medicina D. José Janini, en el momento solemne de alzar el Cáliz.



El Ilmo. Sr. Decano, profesores y alumnos durante la misa en conmemoración de la festividad de San Lucas. (El Prof. Valero Estopiñá †, en primer término, falleció a los tres días de la celebración de esta ceremonia.)

LOS ACTOS ACADÉMICOS DE «EL DÍA DE SAN LUCAS»



El Dr. D. Rafael Bartual, pronunciando su conferencia en el Aula Magna de la nueva Facultad de Medicina.

El Prof. Llobart haciendo entrega del Premio «Peregrin Casanova» a su hijo Antonio Llobart Bosch.

El Prof. Dr. Barcia Goyanes, entrega el premio «López Sancho» al alumno Manuel Montesinos Castro-Girona.

DOS FACETAS DE LA FESTIVIDAD DE SAN LUCAS

EL HOMENAJE A
CAJAL
EN EL DÍA DE LA
FIESTA DE SAN
LUCAS




HOMENAJE
AL PROFESOR
JUBILADO
DON RAFAEL
CAMPOS
FILLOL



El busto de Ramón y Cajal, adornado por los estudiantes de la Cátedra de Histología. El Dr. Campos Fillol agradece el homenaje de la Facultad que le ofreció el Dr. Barcia, y el ex Decano Prof. Beltrán Báguena descubre el retrato del Dr. Campos, colocado en la Secretaría, por cuya distinción pronunció D. Rafael unas cordiales palabras de gratitud.

CONFERENCIANTES ILUSTRES




EL CURSILLO DE GERIATRÍA
ORGANIZADO POR LA
CÁTEDRA DE PATOLOGÍA MÉDICA B

El Dr. D. José Vega Díaz, Jefe de Cardiología del Instituto de Higiene y Seguridad del Trabajo, de Madrid.



El Dr. D. José Monteys Porta, del Servicio de Geriatria del Hospital de Nuestra Señora de la Esperanza, de Barcelona.



El Dr. D. Mariano Pañella Casas, Jefe del Servicio de Geriatria del Hospital Municipal de Nuestra Señora de la Esperanza, de Barcelona.

DEL CURSILLO DE GERIATRIA 1955-1956



El Dr. D. Carlos Blanco Soler, pronunciando su lección sobre «La vejez y las secreciones internas».

El Dr. D. Manuel Beltrán Báguena, desarrollando la lección de clausura.



Al terminar la lección de Clausura de este Cursillo, los profesores que han colaborado en sus tareas, rodean a su maestro, el Dr. Beltrán Báguena.



El Dr. D. Juan Vilaclara Mir, Jefe de Endocrinología del Hospital de San Pablo y la Santa Cruz, de Barcelona, pronunciando una conferencia en la Cátedra de Farmacología y Terapéutica.





El Prof. Dr. D. Andrés Sánchez Rodríguez, Catedrático de Otorrinolaringología de la Facultad de Medicina de Salamanca, dando una lección en la Cátedra del Prof. Bartual, de igual especialidad





Placa de mayólica, confeccionada por la Escuela de Cerámica de Manises



El descubrimiento de la placa rotuladora de la calle del Dr. Rodríguez Fornos, realizado por el ministro de Educación Nacional, Sr. Ruiz Giménez, quien glosó el homenaje en un brillantísimo discurso.



EL MEDICO
VALENCIANO
DON JOSE
OLTRA BERGON,
FILANTROPO

EL Ilmo. Señor
Dr. D. José Oltra
Bergón, que ha he-
cho donación a la
Facultad de Medi-

cina de Valencia de un millón de pesetas para que, con su renta, un post-graduado realice estudios de ampliación en Patología del Aparato Digestivo, disciplina en la que tan destacado puesto ocupó el extinto, quien también legó 100.000 pesetas para mejorar los servicios de la especialidad en el Hospital de la Cruz Roja de Valencia.

La Facultad de Medicina de Valencia rinde homenaje a la memoria del Dr. Oltra y renueva a su viuda, la Ilma. Sra. D.^a María Luisa Izquierdo; inspiradora del generoso rasgo, la expresión de su admiración y respeto.

NUEVO PROFESOR ADJUNTO



Dr. D. Benjamín Narbona Arnau
Profesor adjunto por oposición de
Patología Quirúrgica A, Marzo 1956.

NUEVO DOCTOR EN MEDICINA



Dr. D. Rafael Molina Magan
Primer título de doctor conferido por
la Facultad de Medicina de Valencia

JUBILACION DEL CONSERJE
DE LA FACULTAD DE ME-
DICINA DE VALENCIA



D. Emilio Vicent Sania, jubila-
do al cabo de 50 años de
excelentes servicios.




Dr. D. Salvador Valero Estopiña, pro-
fesor Auxiliar jubilado, fallecido el
día 21 de octubre de 1955.



Dr. D. Jorge Comín Vilar. Profesor
Agregado de la Facultad, fallecido el
día 19 de febrero de 1955.

LAS PRUEBAS DEPORTIVAS DE LOS ESTUDIANTES DE MEDICINA



Diferentes pruebas de los campeonatos deportivos. Los trofeos conseguidos por los triunfadores.

C A T E D R A S

CATEDRA DE ANATOMIA DESCRIPTIVA Y TOPOGRAFICA Y TECNICA ANATOMICA A

PERSONAL

Catedrático		Prof. Dr. D. RAFAEL ALCALÁ SANTAELLA.
Profesor Adjunto		Dr. D. MANUEL MONTESINOS SÁNCHEZ.
Ayudantes de Clases Prácti- cas	}	Dr. D. FERNANDO PRÓSPER MONFORT. Dr. D. FELIPE ALCALÁ-SANTAELLA NÚÑEZ.
Médico Interno		Dr. D. EMILJO OLMEDA SEVILLA.
Ayudantes de Clases prácticas supernumerarios	}	Dr. D. VICENTE SANSANO PEÑA. Dr. D. JESÚS MONLLOR OLCINA.
Alumno Interno Numerario ...		D. RAFAEL TORREGROSA ZORRAQUINO.
Enfermera Numeraria		Doña MARÍA CARMEN CANÓS LÓPEZ.

HORARIO DE CLASES

Clases teóricas: Diaria de diez a once; local: Aula núm. 1.

Clases prácticas: Diaria de ocho a diez; local: Sala de Disección.

Durante el presente curso 1955-56, se han realizado las prácticas siguientes:

En la Sala de Disección:

- Dibujos y modelado de cerebro.
- Extracción de cerebro y medula.
- Modelado de laringe y esquema.
- Dibujos de mediastino.
- Dibujos de vísceras abdominales.
- Región anterolateral del cuello.
- Aparato respiratorio.
- Pulmones.
- Hígado.
- Vías biliares.
- Estómago.
- Intestinos.
- Aparato urinario.

Aparato genital masculino.
Aparato genital femenino.
Región perineal.
Nervio facial y región parotícea.
Nervio hipogloso.
Nervio glossofaríngeo.
Nervio trigémino.
Nervio mixto (V, IX y X).
Nervios de la órbita.
Región orbicular.
Simpático torácico.
Simpático abdominal.
Simpático respiratorio.
Bulbo.
Tronco cerebral y cuarto ventrículo.

En el Laboratorio:

Durante todo el curso ha estado funcionando diariamente el Laboratorio, en el cual un grupo de alumnos ha montado una colección de series embriológicas para el archivo del citado Laboratorio. También otro grupo de alumnos ha realizado una serie de láminas con figuras anatómicas, contribuyendo con ello al engrandecimiento del Museo Iconográfico de la Cátedra.

Series embriológicas:

101 preparaciones de conejo, corte sagital.

49 preparaciones de riñón de perro en corte longitudinal y transversal.

Serie de embrión de pollo de 3 días, corte transversal.

Serie de embrión de pollo de 5 días, corte transversal.

Serie de embrión de pollo de 6 días, corte transversal.

Serie de embrión de pollo de 7 días, corte transversal.

Corte longitudinal y transversal de riñón de embrión humano de cuatro meses.

Serie de embrión de conejo (cabeza) corte sagital.

Serie de embrión de conejo corte transversal.

Corazón de embrión humano de 4 meses, corte longitudinal.

Serie de embrión de pollo de 12 días, corte transversal.

(La técnica de tinción empleada en estas preparaciones es la de Hemato-Eosina).

Láminas:

En el presente curso se dibujaron un total de 21 láminas, correspondientes a las siguientes denominaciones:

Aparato digestivo: desarrollo.

Lengua.

Glándulas salivales.

Duodeno, colon y ciego.

Anatomía del recto.

Anatomía del pulmón.

Topografía pleuro-pulmonar.

Nervio maxilar inferior.

Nervio maxilar inferior y nervio del ojo.

Nervios IX, X y XI y lengua.

Anatomía de la región lumbar.

Uréter pélvico.

Anatomía de la vejiga.

Periné: vías prostáticas.

Músculos del periné.

Desarrollo embrionario del ojo.

Corte sagital de embrión de pollo de 8 días.

Corte sagital de embrión de conejo de 9 días.

Corte transversal de embrión de pollo de 8 días

Corte transversal de embrión de conejo de 9 días.

A lo largo del Curso han venido pasando por el Laboratorio grupos de alumnos de la Sala de Disección con el propósito de aprender y practicar la técnica de la obtención de los seres embriológicos.

EXAMENES

Durante el presente curso se han realizado dos exámenes parciales: el 1.º se realizó en enero, y versó sobre los temas 1 a 29, es decir, toda la parte de digestivo y respiratorio. El 2.º se realizó en el mes de abril, versando sobre los temas 30 al 57, o sea las partes correspondientes a aparato urinario y genital masculino y femenino. El examen final se realizó en junio, con arreglo a la totalidad del programa.

CATEDRA DE ANATOMIA DESCRIPTIVA Y TOPOGRAFICA Y TECNICA ANATOMICA B

PERSONAL

Catedrático	Prof. Dr. D. JUAN J. BARCIA GOYANES.
Profesor Encargado de Curso.	Dr. D. JOSÉ MONCAYO MARQUÉS.
Ayudantes de Clases Prácticas. }	D. ROMÁN CALABUIG CAMPOS.
	Dr. D. WENCESLAO CALVO GARRA.
Médico Interno	Dr. D. VICENTE SANSANO PEÑA.
Alumno Interno	D. F. PALLARDÓ SALCEDO.

HORARIO DE CLASES

Clases teóricas: Diaria, de 8 a 9 horas.

Clases prácticas de Embriología (Laboratorio): Lunes, miércoles y viernes, de 9'30 a 10'30, a cargo del Dr. W. Calvo.

Técnica anatómica: Diaria, de 9 a 11, bajo la dirección del Dr. Moncayo, en la Sala de Disección.

LABOR DIDACTICA

Se han realizado durante el curso académico trabajos de modelado de huesos, disección de músculos, vasos y nervios de las extremidades, tronco y cabeza.

Se han recogido para el Archivo de Anatomía numerosas *variaciones anatómicas*, como

- 1.—Trapezio supernumerario.
- 2.—Arteria braquialis superficialis.
- 3.—Músculo pedio de cinco tendones
- 4.—Músculo pedio de tres tendones.
- 5.—Músculo manio.

6.—Fusión del músculo peróneo anterior (*fibularis tertius*) y tibial anterior (*tibialis anterior*).

PUBLICACIONES

Se han publicado los números 43 y 44 de *Archivo Español de Morfología*.

Además del curso normal, esta Cátedra ha realizado trabajos en relación con la Sección de Neurología del Consejo Superior de Investigaciones Científicas. (Véase página correspondiente.)

CATEDRA DE HISTOLOGIA Y TECNICA MICROGRAFICA

PERSONAL

Catedrático	Prof. Dr. D. ANTONIO LLOMBART RODRÍGUEZ.
Profesor Adjunto	Dr. D. VICENTE ALCOBER COLOMA.
Ayudante de Clases Prácticas.	Dr. D. ENRIQUE FORNES PERIS.
Médico Interno... ..	Dr. D. FRANCISCO BROSETA CASANÍ.
Alumno Interno	D. ANGEL JUAN MARCOS.
Preparadora... ..	Srta. RAMONA RAGA COSTA.

HORARIO DE CLASES TEORICAS Y PRACTICAS

Clases teóricas (dos cuatrimestres): De doce a trece horas, los lunes, miércoles y viernes.

Clases prácticas: Los sábados, de cuatro a siete de la tarde.

LABOR DIDACTICA

La enseñanza de la Histología durante el curso 1955-56 ha sufrido considerable perfeccionamiento; de un lado, el programa ha sido exigido íntegro a los alumnos, anunciándose con la debida antelación aquellas materias que por haber sido explicadas en prácticas quedaban desgajadas de la dicción técnica, pero eran también motivo de prueba en el examen.

Las prácticas microscópicas han sufrido una ampliación considerable, tanto en el número de preparados puesto a la disposición de los estudiantes como en las exigencias del examen. Este, por primera vez ha sido eliminatorio, efectuándose una rigurosa prueba que permitió demostrar la eficacia de los estudios realizados.

El programa de Prácticas ha sido distribuído por grupos, en número de 22, constando de un total de 103 preparaciones y técnicas.

Nueva mejora en la enseñanza ha significado la relación epistolar con los padres de los escolares; éstos han recibido a lo largo del curso noticias sistemáticas de la marcha de sus hijos, dando ello motivo a un intercambio de noticias verdaderamente eficaz.

CATEDRA DE FISIOLOGIA GENERAL Y BIOQUIMICA FISIOLOGICA

PERSONAL

Catedrático	Prof. Dr. D. JOSÉ GARCÍA-BLANCO OYARZÁBAL.
Profesor Adjunto	Dr. D. JOSÉ VIÑA GINER.
Ayudante de Clases Prácticas	Dr. D. MANUEL GONZÁLEZ REY.
Médico Interno	D. JUAN VILLAR PALASÍ.
Alumno Interno	D. VICENTE MARCO VINCENT.
Alumnos Internos Supernumerarios	{ D. JOSÉ VICENTE BORI LIZONDO. D. JOSÉ ANTONIO PRADELLS PUIG.
Preparador	D. RAFAEL CARBONELL RUBERT.
Enfermera	Srta. AMPARO TOMAS POLO.
Mozo de Laboratorio	SERAFÍN CONEJOS VERES.

Clases teóricas: Lunes, martes, miércoles y jueves, de doce a trece horas.
Clases prácticas: Viernes y sábados, a la misma hora.

LABOR DIDACTICA

En las clases teóricas se ha explicado totalmente el programa correspondiente a la asignatura.

En cuanto a las clases prácticas se han realizado las siguientes:

PRESIÓN OSMÓTICA

Difusión. Membranas semipermeables. Acción nociva del desequilibrio osmótico en el organismo animal. Osmómetro de Pfeffer. Medida de la presión osmótica por métodos indirectos.

Concentración de hidrogeniones.—Disociación electrolítica. Electrolisis. Conductibilidad. Concentración de hidrogeniones y reacción actual del medio. Determinación del pH de una solución. Tampones o amortiguadores. Anfolitos. Acidez. real, potencial y total.

FENÓMENOS DE SUPERFICIE

Tensión superficial.—Medida de la tensión. Influencia de las sustancias disueltas sobre la tensión superficial.

Adsorción.—Adsorción en la superficie de las partículas de carbón. Adsorción de diversas sustancias al papel de filtro.

COLOIDES

Obtención.—Coloides reversibles. Coloides irreversibles.

Propiedades.—Tixotropía. Fenómeno de Tyndal. Ultramicroscopia. Carga eléctrica. Coloides protectores.

GLÍCIDOS

Monoglúcidos.—Reacciones de reducción. Reacciones cualitativa y cuantitativa de Benedict. Reacción de Barfoed. Reacción de Nylander. Reducción del nitrato de plata. Reducción del ácido pícrico a pícrámico. Reducción del ferricianuro potásico a ferrocianuro. Reducción de sustancias colorantes. Oxidación ácida.

Reacciones coloreadas de los monoglúcidos.—Reacción con el beta-naftol. Reacción de Tollens. Reacción de Selivanoff. Reacción de Thomas.

Derivados de adición.—Obtención de osazonas. Fermentación de los glúcidos. Dosado polarimétrico de la glucosa.

Disacáridos.—Reductores. No reductores.

Polisacáridos.—Obtención del glucógeno hepático.

PRÓTIDOS AMINOÁCIDOS

Reacciones estructurales.—Reacción xantoproteica. Reacción de Millon. Reacción del ácido glioxílico de Hopkins-Cole. Reacción de Sakaguchi. Reacción con producción de sulfuro de plomo. Determinación cuantitativa de los aminoácidos según Sorensen.

Prótidos simples.—Diferenciación de albúminas y globulinas. Diferenciación de esclero y fosfoprótidos. Precipitación de los prótidos. Coagulación de los prótidos.

Prótidos derivados.—Proteínas y metaproteínas. Proteosas, peptonas y péptidos.

Prótidos conjugados.—Glicoprótidos. Cromoprótidos. Obtención de cristales de Teischmann. Derivados de la Hb. Espectrometría.

Nucleoprótidos.—Hidrolisis de un ácido nucleico para averiguar su composición. Acido fosfórico. Glúcidos. Bases piridímicas. Bases púricas.

Urea y ácido úrico.—Desdoblamiento de la urea. Reacción del biuret. Acción reductora del ácido úrico. Reacción de la murexida

LÍPIDOS

Grasas. Solubilidad. Emulsión. Temperatura de fusión y solidificación de las grasas. Producción de acroleína. Saponificación de las grasas. Liberación de los ácidos grasos de sus sales. Determinación del grado de acidéz del aceite. Determinación del índice de yodo.

Fosfolípidos.—Solubilidad de la lecitina. El fósforo en la molécula de la lecitina. La colina como radical de la lecitina.

Esterinas.—Solubilidad del colesterol. Reacción del Salkowski. Reacción de Schiff. Reacción de Liebermann. Cristalización del colesterol. Reacción de Pettenkofer. Reacción de Hanmarsten.

CATALISIS Y FERMENTOS

Demostración de la existencia de la catálisis.

Hidrolasas.—Amidasas, proteasas, estereasas, carbohidrasas.

Desmolasas.—Deshidrogenasas. Oxidasas. Peroxidasas. Papel de los metales pesados en los procesos de oxidación.

HORMONAS

Tiroides.—Tiroxina. Determinación del yodo en el tejido tiroideo.

Medula suprarrenal.—Reacción de Folin. Reacción de Vulpian. Reacción del molibdato amónico. Reacción del persulfato de sodio. Reacción del nitrito sódico. Reacción de Comesatti. Reacción del bicromato potásico.

Ovario.—Reacción de Kober.

VITAMINAS

Vitamina A.—Reacción de Carr-Price.

Vitamina B.—Reacción de Kinnersley-Peters.

Vitamina C.—Reacción del 2'6-diclorofenolindofenol.

Vitamina D.—Reacción de Brockmann-Chen.

Vitamina E.—Reacción de Furter.

LABOR ACADEMICA DURANTE EL CURSO

Prosiguen los trabajos de investigación en la sección de Fisiología general del Consejo Superior de Investigaciones Científicas que dirige el Dr. don José García-Blanco Oyarzábal, en la que colaboran los Ayudantes de Sección don Manuel Solsona Muñoz y el Dr. don José Viña Giner y los Becarios Drs. don Manuel González Rey, don Vicente Antón Vilanova, la Srta. Ana María Pascual Leonè y don Juan Villar Palasí.

En esta sección han colaborado los profesores Dr. don José María Viguera Lobo y Dr. don José Ignacio Fernández Alonso, de la Facultad de Ciencias y el Profesor Dr. don Rafael Bartual Vicens, de esta Facultad.

TRABAJOS REALIZADOS

Solsona, M.: «Diferencias de Cisteína y Cistina y Metionina con mezcla vanádico-sulfúrica». *Rev. Esp. de Fisiología*, t. XI, núm. 4.

Hornero, J. y Pascual Leone, A. M.^a: «Diferenciación coloreada de monoglicidos y diglicidos por reducción del ácido vanádico a sal de vanadino». *Rev. Esp. de Fisiol.*, t. XI, núm. 4.

González Rey, M.: «Acción de la 5 hidroxitriptamina sobre el crecimiento del *Raphanus sativus*». *Rev. Esp. de Fisiología*, t. XII. (En prensa).

Viña, J. y Antón, V.: «Mecanismo de acción presora del 2-fenil 3-metil-tetrahidro-1'4-oxazina». *Rev. Esp. de Fisiología*, t. XII. (En prensa).

Viña, J.: «Degradación del ácido monobromacético en el organismo animal». *Rev. Esp. de Fisiología*, t. XII. (En prensa).

García-Blanco, J.; Antón, V. y González Rey, M.: «Acción de la N-Sulfanil-N-n-butil carbamida sobre la glucemia de perros normales aloxanizados, páncreoprivos e hipófisoprivos». *Rev. Esp. de Fisiología*, t. XII. (En prensa).

Viña, J. y García-Blanco, J.: «Estudio polarográfico comparado de la hidrólisis ácida de rafinosa y melezitosa». *Rev. Esp. de Fisiología*, t. XII.

Bartual, R. y Viña, J.: «Acción de los sueros humanos, normal y canceroso, sobre el crecimiento de las semillas del *Raphanus sativus*».

CATEDRA DE FISILOGIA ESPECIAL Y DESCRIPTIVA

PERSONAL

Catedrático	Prof. Dr. D. JOSÉ GARCÍA-BLANCO OYARZÁBAL.
Profesor Adjunto (interino) ...	Dr. D. VICENTE ANTÓN VILANOVA.
Ayudante de Clases Prácticas	D. FEDERICO WELSCH STADE.
Médico Interno	D. JUAN VILLAR PALASÍ.
Alumno Interno Numerario ...	D. VICENTE MARCO VINCENT.
Alumnos Internos Supernumerarios	D. MIGUEL JORGE MIRA MOLTÓ. D. FELIPE JORRO MOLTÓ.
Preparador	D. RAFAEL CARBONELL RUBERT.
Enfermera... ..	Srta. AMPARO TOMAS POLO.
Mozo de Laboratorio	SERAFÍN CONEJOS VERES.

Clases teóricas: Lunes, martes y miércoles, de once a doce horas.

Clases prácticas: Viernes y sábados, a la misma hora.

LABOR DIDACTICA

En las clases teóricas se ha explicado totalmente el programa correspondiente a la asignatura.

En las clases prácticas se han realizado los siguientes trabajos:

Aparato digestivo.—Análisis del jugo gástrico, jugo pancreático y bilis. Experimentos de digestión artificial. Inscripción gráfica de los movimientos del intestino aislado de conejo.

Sangre.—Obtención de sangre. Recuento de leucocitos. Fórmula leucocitaria. Recuento de hematíes. Determinación de la cantidad de hemoglobina. Valor globular. Volúmenes relativos de plasma y hematíes: hematócrito. Espectroscopia. Grupos sanguíneos. Resistencia globular. Coagulación sanguínea y factores que la modifican. Tiempo de coagulación. Tiempo de sangría. Fragilidad capilar. Determinación de proteinemia total, glucemia y nitrógeno no proteico.

Aparato respiratorio.—Inspección. Percusión. Auscultación. Neumografía. Espirometría. Espirografía. Respiración artificial. Experimento de Donders.

Metabolismo total y energético.—Determinación del metabolismo de base, con el aparato de Knipping.

Aparato circulatorio.—Corazón *in situ* del perro. Corazón suspendido de Engelmann. Corazón de Strauss. Corazón de Langerdorff. Ligaduras de Stannius. Examen de la circulación en la membrana interdigital de la rana. Determinación directa (cruenta) de la presión arterial en el perro. Acción sobre la presión arterial de la estimulación de varios nervios y de la inyección de sustancias presoras. Inspección, palpación percusión y auscultación cardíacas del hombre. Esfigmografía. Determinación de la presión arterial en el hombre. Electro-cardiografía.

Aparato urinario—Determinación de la densidad y reacción urinarias. Demostración de la presencia de albúmina, glucosa, sangre pigmentos biliares, ácidos biliares, cuerpos cetónicos y pigmentos. Examen del sedimento urinario. Determinación en la orina de la concentración de hidrogeniones. Acidez total, nitrógeno total y cloruros. Pruebas de concentración y dilución de Volhard.

Músculo y nervio.—Preparación neuromuscular. Miograma. Ergografía.

Sistema nervioso central.—Decapitación en la rana. Leyes de Pflüger. Exploración de reflejos en el hombre.

Sentidos.—Exploración de la sensibilidad táctil, térmica y profunda. Determinación de la agudeza visual. Campo visual. Examen de fondo de ojo. Pruebas de audición con diapason; pruebas de Weber y Rinne. Oftalmometría con el aparato de Elsberg. Topografía de la sensibilidad gustativa.

TESIS DOCTORALES

Durante el presente curso ha terminado su Tesis Doctoral la Srta. Ana M.^a Pascual Leone, que leerá en el otoño próximo en la Facultad de Farmacia de Madrid, versando la misma sobre «Regulación del glucógeno hepático por la Corticotrofina, Insulina y Hormonas Cortico-suprarrenales».

CATEDRA DE MICROBIOLOGIA MEDICA

PERSONAL

Catedrático	Prof. Dr. D. VICENTE SANCHIS BAYARRI.
Profesor Adjunto	Dr. D. ANDRÉS GARCÍA MARTÍNEZ.
Ayudante de Clases Practi- cas Numerario	Dr. D. ROBERTO MARCO AHUIR.
Médico Interno adscrito al La- boratorio Central de Clini- cas	D. JOSÉ MARÍA MIGUEL BORJA.
Médico Interno Adscrito a la Cátedra	D. ANTONIO GARCÍA VILANOVA.
Alumno Interno Numerario ..	D. VICENTE SANCHIS BAYARRI VAILLANT.
	D. ANTONIO ARNAU SILLA.
	D. ANTONIO BASANTA GÓMEZ.
	D. JOSÉ BATALLER CUBELLS.
	D. JOSÉ BOIX OCHOA.
	D. PEDRO CORTINA GREUS.
	D. MANUEL CRESPO URRUTIA.
	D. JUAN JOSÉ FABREGAT DE FRANCIA.
Alumnos Internos Supernume- rarios	D. ISIDORO GARCÍA HERREROS.
	D. ESTEBAN GONZÁLEZ BAYO.
	D. ANTONIO MARTÍ CIVIT.
	D. JOSÉ MARTÍNEZ SERRANO.
	D. JOSÉ LUIS MEDINA GARCÍA.
	D. MANUEL MEDRANO SOLER.
	D. JULIO PERETE INIESTA.
	D. VICENTE ROSELLÓ ESTEVE.
	D. HAROLDO ZARAGOZÁ ZARAGOZÁ.
Enfermera Interina	Doña JULIA SUALDEA CARRASCO.
Moza de limpieza	MARÍA ZAPATER ALONSO.

SERVICIOS DE CATEDRA

Aparte de la labor docente, la cátedra está encargada del Laboratorio Central de Clínicas, así como del Servicio de Hematología y Hemoterapia, estando al frente del mismo el Dr. don Roberto Marco Ahuir, bajo la dirección del Profesor Dr. don Vicente Sanchis Bayarri y con la colaboración del resto del personal de la cátedra, anteriormente relacionado. El servicio de transfusión de sangre funciona

por el sistema de Banco de Sangre, lo que constituye una evidente economía para la Facultad.

HORARIO DE LAS CLASES TEORICAS Y PRACTICAS

Clases teóricas (dos cuatrimestres): Lunes, martes y jueves, de doce a trece horas. Local: Aula núm. 1 de la nueva Facultad de Medicina.

Clases prácticas: Miércoles y viernes, de doce a catorce horas. Local: Laboratorio de la Cátedra.

LABOR DIDACTICA DURANTE EL CURSO

Sesiones teóricas: Se explicó la totalidad del programa que comprende:

Generalidades: Ocho lecciones.

Inmunidad: Quince lecciones.

Anafilaxia y alergia: Dos lecciones.

Química de la inmunidad: Una lección.

Bacteriología: Veintitrés lecciones.

Espiroquétidos: Cuatro lecciones.

Rickettsias: Una lección.

Hongos patógenos: Dos lecciones.

Virología: Catorce lecciones.

Parasitología: Ocho lecciones.

Animales venenosos: Una lección.

Sesiones prácticas; En ellas se han efectuado los siguientes trabajos:

Manejo del microscopio y observación sobre fondo oscuro. Siembras en medios de cultivo. Esterilización por filtración. Examen en gota pendiente. Coloraciones simples, por el método de Gram, de gérmenes acidorresistentes, de esporas, de hemoparásitos, etc. Inoculaciones a animales de experimentación y autopsia de los mismos. Homogeneización de esputos. Choque anafiláctico en la cobaya. Pruebas de hemólisis, valoración de alexina, etc. Reacciones de aglutinación, Wasserman, Kahn, Meinicke, Takata-Ara, benjui y oro coloidal, etc. Investigación de parásitos, huevos y quistes de los mismos en heces. Investigación de hemoparásitos. Examen de pelos y escamas.

TRABAJOS DE SEMINARIO

Treinta sesiones de trabajos de clasificación bacteriológica y parasitológica.

PUBLICACIONES

F. Bonilla, R. Marco Ahuir y V. Salvatierra: «La hemoaglutinación de Middlebrook-Dubos en el diagnóstico de la tuberculosis genital femenina». *Acta Ginecológica*, núm. 6, pág. 201-210, junio 1955. Valencia.

V. Sanchis Bayarri: «Los anticuerpos antipoliomielíticos y su valor diagnóstico. Estado actual. *Medicina Española*, núm. 196, páginas 1-33, julio 1955. Valencia.

R. Báguena Candela, V. Sanchis Bayarri y V. Sanchis-Bayarri Vaillant: «El síndrome meningoencefalítico de las leptospirosis. Estudio Clínico y electroencefalográfico». *Medicina Española*, núm. 200, págs. 358-364, noviembre 1955. Valencia.

A. García Martínez, V. Sanchis Bayarri y A. Meneu Monleón: «La reacción al rojo escarlata en algunas hepatopatías». *Rev. Diagnóstico Biológico*, núm. 6, págs. 406-411, diciembre 1955. Madrid.

V. Sanchis Bayarri, J. M. Miguel Borjá y V. Sanchis-Bayarri Vaillant: «Sobre el citodiagnóstico de las neoplasias malignas y sus particularidades en los exudados peritoneal y pleural». *Rev. Diagnóstico Biológico*, núm. 2, pág. 146-170, marzo 1956. Madrid.

R. Marco Ahuir: «Valoración de aglutininas en donantes de sangre del grupo «O». *Rev. Diagnóstico Biológico*, núm. 2, págs. 171-189, marzo 1956. Madrid.

V. Sanchis Bayarri: «Elementos de Inmunidad». *Edit. Saber*. Valencia, 1956, 2.^a edición.

J. M. Miguel Borja y V. Sanchis-Bayarri Vaillant: «Micosis pulmonares». En prensa.

DISTINCIONES, OPOSICIONES Y CONCURSOS

El Dr. D. Roberto Marco Ahuir y D. Antonio García Vilanova han obtenido plazas de Médicos Municipales Numerarios del Cuerpo de Beneficencia y Sanidad del Excmo. Ayuntamiento de Valencia en las oposiciones que terminaron en el pasado mes de marzo.

El Dr. D. Andrés García Martínez fue nombrado, en virtud de concurso de méritos, Jefe del Servicio de Hemoterapia y Transfusión de Sangre del Cuerpo de Beneficencia y Sanidad del Excmo. Ayuntamiento de Valencia.

ASISTENCIA Y COMUNICACIONES A CONGRESOS

El Dr. D. Vicente Sanchis Bayarri asistió en agosto de 1955 a las «Jornadas Médicas Internacionales» de Verona (Italia) en la que presentó una comunicación.

Así mismo asistió a la 4.^a Reunión Anual de Médicos Especialistas en Análisis Clínicos celebrada en Zaragoza durante los días 22-25 de noviembre de 1955, en la que presentó dos comunicaciones y dio una conferencia «Sobre el citodiagnóstico de las neoplasias malignas y sus particularidades en los exudados peritoneal y pleural»

LABOR DE COLABORACION CON OTROS SERVICIOS

V. Sanchis Bayarri.—Serie de quince conferencias desarrolladas en el Curso de Diplomados de Sanidad de Valencia, versando sobre los siguientes temas:

Antígenos y Anticuerpos. Variación bacteriana.

Anafilaxia y alergia. Teoría y aplicación.

Inmunidad y resistencia a las infecciones.

Características generales de los virus. Infecciones humanas y animales, producidas por virus.

Influenza humana y porcina.

Poliomielitis.

Protozoos intestinales parásitos del hombre y de los animales. La disentería amebiana. Epidemiología, profilaxis y tratamiento.

Tripanosomiasis del hombre y de los animales; epidemiología, profilaxis y tratamiento.

Leishmaniosis. Formas clínicas. Epidemiología y profilaxis. Tratamiento.

Flagelados y ciliados parásitos del intestino humano y de los animales.

Coccidiosis del hombre y de los animales.

Hemosporidios del hombre y de los animales. Mixosporidios y sarcosporidios.

La higiene en la Mesología humana.

Higiene y vivienda.

Higiene general de la alimentación.

R. Marco Ahuir.—En el mismo curso, antes citado, tres conferencias sobre:

Isoaglutinación y grupos sanguíneos.

Factores sanguíneos.

La fórmula leucocitaria en las enfermedades infecciosas.

RELACION DE SERVICIOS PRESTADOS EN CLINICAS Y LABORATORIOS

Total de análisis clínicos efectuados	24.233
Transfusiones realizadas	756
Cantidad de sangre extraída y estabilizada	351 litros

PROPOSITOS PARA EL PROXIMO CURSO

Intensificar la enseñanza teórica y aún más la práctica, tanto más cuanto se espera la pronta adquisición de un nuevo lote de microscopios.

También esperamos que durante el próximo curso pueda montarse las adecuadas instalaciones para hacer más intensivo el estudio de la Virología.

CATEDRA DE PATOLOGIA GENERAL

PERSONAL

Catedrático	Prof. Dr. MIGUEL CARMENA VILLARTA.
Profesor adjunto	Dr. D. EMILIO LÓPEZ BOTET (Jefe de la Policlínica de Hombres).
Ayudante de Clases prácticas Numerario... ..	Dr. D. PEDRO SOSA ARNAU (Jefe de la Policlínica de Mujeres).
	Dr. D. ANTONIO MÉNDEZ MONSELL.
	Dr. D. JAIME BIGNÉ PERTEGAZ.
	D. MANUEL CABALLERO CABALLER (Encargado de la Sala de Hombres.)
	D. ANTONIO CORTÉS QUILIS (Encargado de la Sala de Mujeres).
Ayudantes de Clases prácticas Supernumerarios	D. JOSÉ L. GARCÍ MONTESINOS.
	D. JOSÉ MARÍA MORALES MESEGUER (Médico Interno de la Sala de Mujeres).
	Srta. PURA NAVARRO BORT (Encargada de Electrocardiografía).
	D. FRANCISCO GÓMEZ RODRÍGUEZ.
Alumnos Internos Numerarios. {	D. JUAN PASCUAL LEONE.
	D. RAMÓN BATALLER SIFRE.
Alumnos Internos Supernumerarios que han actuado como los anteriores como jefes de prácticas {	D. FRANCISCO CERVERA CORRECHER.
	D. ANGEL JUAN MARCO.
	D. FRANCISCO BATALLER CUBELLS.
	D. JORGE BRUNA FERRER.
	D. ANTONIO CONCA ROIG.
	D. ANGEL DOMINGO BUJEDA.
	D. JUAN FERNÁNDEZ MONZÓ.
	D. ALBERTO GIL DOMÍNGUEZ.
Alumnos Internos Supernumerarios pertenecientes a los cursos del 4.º en adelante. {	D. JOSÉ L. INIESTA BUESO.
	D. JAVIER JUST LLEÓ.
	D. ANDRÉS LAMBERT KOSTRINSKY.
	D. JOSÉ MARTÍNEZ MARTÍNEZ.
	D. JULIO MONTES CHULIÁ.
	D. PEDRO MUÑOZ GÓMEZ.
	D. JOSÉ MULLOR ESPLUGUES.
	D. EDUARDO NOGUÉS PELAYO.

Alumnos Internos Supernumerarios pertenecientes a los cursos del 4.º en adelante.	}	D. JOSÉ PEIRÓ ALBA.
		D. LUIS F. RAMÍREZ CALDERÓN.
		D. DIEGO ROBLES MARÍN.
		D. EDUARDO SÁNCHEZ GARCÍA.
		D. MARTÍN SOLÍS NADAL.
		D. JOAQUÍN SOTOS FERNÁNDEZ.
		D. RAFAEL VILAR DE LA PEÑA.

Servicio de Laboratorio

Médico Encargado	D. JUAN J. MARTÍNEZ CUESTA.
Alumno Interno Numerario ...	D. ARTURO ABELLA LLÁCER.
Alumno Interno Supernumerario	D. ASTERIO TALÉNS HERNANDIS.
Enfermera	Srta. AMPARO TORMO FERRI.

Servicio de Metabolimetría

Médico Encargado	D. JOSÉ MICÓ SERRANO.
Enfermera	Srta. ROSA PIJOAN RICART.

LABOR DIDACTICA REALIZADA DURANTE EL CURSO

Explicaciones en Cátedra

Clase diaria de once a doce en el Anfiteatro. Comenzaron el 5 de octubre y terminaron el 25 de mayo. Las explicaciones se distribuyeron entre el Catedrático y los Ayudantes de la forma siguiente:

Prof. Carmena.—Introducción al estudio de la Patología; historia, concepto y métodos de estudio. Concepto de enfermedad a través de los tiempos (11 lecciones).—Factores etiológicos de la enfermedad.—Síndrome general de adaptación.—Patología funcional y orgánica (5 lecciones).—Síntomas y síndromes.—Curso de las enfermedades.—El juicio diagnóstico y el del pronóstico (4 lecciones).—Propedéutica y Semiología clínicas; doctrina sobre la historia clínica, inspección, palpación, percusión y auscultación (10 lecciones).—Herencia humana y su importancia en los procesos patológicos (5 lecciones).—Fisiopatología de la temperatura corporal (2 lecciones).—Fisiopatología de la circulación (25 lecciones).—Fisiopatología del hígado (5 lecciones).—Fisiopatología de la sangre (16 lecciones)

Dr. López Botet.—Etiología de las enfermedades (excluidos venenos y herencia explicados por el Dr. Carmena) 18 lecciones.—Fi-

siopatología de la respiración (8 lecciones).—Fisiopatología del riñón (6 lecciones).

Dr. Sosa.—Fisiopatología del aparato digestivo (11 lecciones).—Fisiopatología del sistema nervioso (14 lecciones).—De estas últimas 4 fueron explicadas por el Dr. Caballero.

PRACTICAS DE EXPLORACION CLINICA

Tres días a la semana (lunes, miércoles y viernes de 10 a 11) han hecho prácticas todos los alumnos matriculados distribuidos en secciones de a 10 alumnos. Comenzaron el 14 de noviembre y terminaron el 18 de mayo. Se han hecho en total 40 prácticas.

Como en cursos anteriores el Dr. Méndez Monsell ayudado por el Dr. Peset Llorca se encargaron de esta enseñanza práctica a un grupo de alumnos en la Policlínica de la Beneficencia Municipal de la calle de Colón.

PRACTICAS DE LABORATORIO

Tres días a la semana acudían a prácticas de Laboratorio dos secciones de alumnos para aprender y hacer por sí mismos las técnicas de análisis clínicos de uso más frecuente. Explicadas todas ellas por el jefe del laboratorio. Se hicieron en total 10 prácticas por cada alumno.

PRACTICAS DE EXPLORACION RADIOLOGICA

Dada la importancia del radiodiagnóstico hemos aumentado este curso la enseñanza de este tipo de exploración. En grupos de 20 a 30 alumnos han hecho todos ellos seis prácticas de interpretación de radiografías de tórax y de aparato digestivo y riñón a cargo de los Drs. López Botet y Sosa. Lógicamente aspiramos solamente a iniciar al alumno en este tipo de exploración.

SESIONES CLINICAS

Se han celebrado los sábados de once a una en el Anfiteatro. Comenzaron el 29 de octubre y terminaron el 5 de mayo. En total 20 sesiones. (Véase Diario de la Facultad.)

PUBLICACIONES

«La Penicilina en la Fiebre reumática.—Su ineficacia en el tratamiento; su utilidad para prevenir las recidivas», por M. Carmena *Revista Farmaes*, núm. 1. Enero.

«El factor emocional sobre la circulación coronaria». Comunicación a la III Reunión Médica de Levante en Castellón. Mayo 1956.

«Pericarditis hemorrágica de origen luético», por E. López Botet y E. Nogués Pelayo. *Revista Clínica Española*, 58-176-1955.

«Dos casos de para-hemofilia por carencia de factor V y VII de Owren», por E. López Botet y R. Vilar de la Peña. *Revista Clínica Española*, 58-220-1955.

«Arbol genealógico con síndrome de Eddowes-Van der Hoeve (osteogénesis imperfecta u osteopsitirosis)», por E. López Botet y J. Iborra Bosch. *Revista de Inf. Médico-Terapéutica*, año 30, número 8-1955.

«Fractura de maxilar y enf. marmórea». Comunicación al XVIII Congreso Nacional de Odontología, por L. Lafora García y E. López Botet.

«Estudio experimental sobre la patogenia del asma y el enfisema broncogénico. Efectos sobre los mismos de la descarga eléctrica», por E. López Botet. Trabajo realizado con la beca de la Fundación Marqués de Urquijo. *Anales del Instituto de Farmacología Española*. IV-223-1955.

BECAS

El Dr. Bigné Pertegaz obtuvo una beca del Instituto de Medicina Experimental de Montreal, dirigido por el célebre Prof. Selye, donde ha trabajado durante seis meses.

NOTAS ESTADISTICAS

En la Policlínica de Hombres a cargo del Dr. López Botet se han asistido a 427 enfermos de primera visita y 625 de visitas sucesivas

En el departamento de Alergia, también a su cargo, se han asistido a 45 enfermos nuevos y 350 visitas sucesivas.

En la Policlínica de Mujeres a cargo del Dr. Sosa se han realizado 303 primeras visitas y 493 visitas sucesivas

En la Sala de Hombres hemos tenido hospitalizados 97 enfermos y en la de Mujeres 90 enfermas.

En el Laboratorio se han practicado en total 1.740 análisis.

CATEDRA DE ANATOMIA PATOLOGICA

PERSONAL

Catedrático	Prof. Dr. D. ANTONIO LLOMBART RODRÍGUEZ.
Profesor Adjunto	Dr. D. VICENTE ALCOBER COLOMA.
Ayudante de Clases Prácticas.	Dr. D. DOMINGO ESPINÓS GISBERT.
Encargados de Autopsias ...	Dr. D. FRANCISCO BROSETA CASANÍ. D. JOSÉ ANTONIO ESPINOSA CABALLERO.
Alumno Interno Numerario ...	
Alumno Interno Supernumerario adscrito a Autopsias ...	D. LUIS FELIPE RAMÍREZ.
Preparadoras	Srta. RAMONA RAGA COSTA.
	Srta. SUCESO GASCÓN DE JUAN.
	Srta. NATIVIDAD ALFONSO CEBRIÁN.
Secretaria	Srta. MARÍA DOLORES GARRIDO ROSALES.
	Srta. CARMEN ALIAGA MALLÉN.

ALUMNOS AGREGADOS AL SERVICIO

<p style="text-align: center;"><i>Cancerología Experimental</i></p> D. EMILIO DE PEDRO GARRIGA. D. JOSÉ A. CARRETERO DE MIGUEL. D. JOSÉ BUSTAMANTE SANCHIS. D. JERÓNIMO CAVANES PECOURT. D. JENARO CANDEL MASIÁ. D. JOSÉ PARDO MONTANER. D. JOSÉ ALFONSO ORTIZ FERNÁNDEZ.	D. CARLOS CARDONA SIRERA. D. VICENTE ESCOLANO GIL. D. JESÚS LABORDA SANZ. D. DANIEL MONTANER AGUSTÍ. D. ENRIQUE CHIRIVELLA CARDONA. D. FLORENCIO CHULIÁ ORTÍ. D. JOSÉ GIMENO DURÁ. D. FRANCISCO PALLARDÓ GARCÍA. D. VÍCTOR MANUEL MONJE SALUD.
---	--

Laboratorio

D. CARLOS HOYOS DAUDEN.
 D. SALVADOR FAUS ESCRIVÁ.

Autopsias

D. ANTONIO LLOMBART BOSCH.
 D. VICENTE ZARAGOZÁ ORTS.
 D. ANTONIO SAÍZ MARTÍ.
 D. FRANCISCO MARCO GRANELL.
 D. SALVADOR SANCHO R. FORNOS.
 D. ANTONIO DARDER GARCÍA.
 D. JUAN ANTONIO LLAVADOR SANCHIS.

Museo

D. JOSÉ MESTRE MUD.
 D. JOAQUÍN ILLIXIONA BELDA.
 D. J. JOSÉ LÓPEZ CARBONELL.
 D. ANTONIO FERNÁNDEZ-MOSCOSO SOLANO.
 D. FRANCISCO REVERT SAUS.
 D. JUAN LABORDA SANZ.

Mecanógrafos

D. RAFAEL CAPDEVILA.
 D. ALFONSO OLIVER GARCÍA.

SRTA. JOSEFINA AGUILAR ENGUITA.
SRTA. MARGARITA AMENGUAL BARBER.
SRTA. M.^a CARMEN RAMÓN BIGNÉ.

D. JOSÉ CABALLERO TARAZÓN.

LABOR DIDACTICA

La enseñanza de la Anatomía Patológica ha respondido a la línea tradicional sobre explicaciones teóricas, tanto de la patología general como de la especial; la parte práctica se ha basado en las enseñanzas de autopsias clínicas, en cuya ejecución y confección de protocolos se ha perfeccionado un grupo de alumnos voluntarios y las prácticas microscópicas, en las que se han revisado y dibujado 78 preparados distintos referentes a necrosis, alteraciones vasculares, degeneraciones de tipo coloide, hialino, amiloide, graso y lipoide, así como pigmentaciones hemáticas y biliar, calcificaciones e imágenes de antracosis y silicosis. Completaron las prácticas microscópicas el estudio de la inflamación en general y de formas específicas de la misma, así como de los fundamentales tipos de tumores.

COLABORACION CON OTROS SERVICIOS

La Cátedra ha realizado 95 autopsias clínicas, de las que ha enviado sus correspondientes diagnósticos y protocolos; al mismo tiempo ha emitido 518 informes de biopsias, algunos de ellos base para publicaciones en revistas profesionales.

Consecuencia de estos estudios ha sido el incremento del Museo Anatómico en 206 piezas, con lo que el mismo contiene ya 1.024, almacenando la morfopatología de las más diversas imágenes clínicas.

LABOR CIENTIFICA

Esta puede concretarse en tres órdenes distintos de actividades: labores de seminario, conferencias del personal de la Cátedra y publicaciones aparecidas o en curso de hacerlo. A continuación transcribimos la enumeración de las mismas:

SESIONES DEL SEMINARIO

12-XI-55.—Sesión clínica con el Doctor Carbonell.
30-I-56.—Seminario de Cancerología.

- 10-II-56.—Seminario de Cancerología.
18-II-56.—Sesión clínica con el Doctor Carbonell.
24-II-56.—Seminario de Cancerología.
21-IV-56.—Seminario de Cancerología.
11-V-56.—Seminario de Cancerología.

El seminario de Cancerología se halla acogido al Patronato de la Junta Provincial de la lucha contra el cáncer y esperamos en años futuros ampliar considerablemente sus actividades y radio de acción; en él se exponen resúmenes de todas las revistas especializadas que se reciben en nuestra Biblioteca de Revistas.

CONFERENCIAS Y COMUNICACIONES CIENTÍFICAS A CONGRESOS

«Bases de Moral profesional de la auxiliar técnica sanitaria». Conferencia dada en la Escuela de Alicante, Mayo 1956, por el Profesor A. Llombart.

«La enfermedad cancerosa y sus características en la provincia de Alicante». Conferencia dada en la Sociedad Médico-Quirúrgica de Alicante por el Profesor A. Llombart, Mayo 1956.

«Cáncer en la edad senil». Conferencia de clausura en el curso de post-graduados organizado por la Cátedra de Patología Médica del Profesor Beltrán Báguena, por el Profesor A. Llombart.

«Características de los tumores simpáticos periféricos». Comunicación a la III Reunión Médica de Levante, por el Profesor A. Llombart y Dr. V. Alcober.

«La siderosis hepática y su morfopatología». Comunicación a la III Reunión Médica de Levante, por el Prof. A. Llombart y Dr. F. Alcácer.

«Producción de tumores experimentales de testículo». Comunicación a la III Reunión Médica de Levante, por el Profesor A. Llombart y Dr. V. Sansano.

TRABAJOS PUBLICADOS

Gascó, J., García Guijarro, F. y Llombart, A.: «El cáncer gástrico de marcha lenta de Gutmann». *Medicina Española*, 34, 449, 1955.

Llombart, A. y Alcácer, F.: «La morfopatología siderósica del hígado en los procesos necrosantes». *Medicina Española*, núm. 200. Noviembre, 1955.

Fornes Peris, E.: «Sobre la naturaleza de los plexos nerviosos corneales deducida de la experimentación». *Archivos de la Sociedad Oftalmológica Hispano-Americana*. 16, 455, 1956.

Llombart, A. y Alcácer, F.: «Sur la siderophilie nucleaire et amyloïdique du foie». *La Semaine des Hôpitaux*. Archiv. d'Anat. Pathol., u. 285, Marzo 1956.

Llombart, A. «Aportaciones al conocimiento neoplásico mundial del V Congreso de Patología Geográfica de Wáshington». *Anales Inst. Rad. Quirurgico*, 1955.

Llombart, A. y Fornes, E.: «Características del simpático del cuerpo ciliar». (En prensa.)

TESIS DOCTORAL

El Médico agregado al Servicio, Don Vicente Sansano, ha leído su tesis doctoral, calificada con sobresaliente, sobre el tema «Producción experimental de tumores testiculares en el ratón por el Metil-colantreno».

CATEDRA DE FARMACOLOGIA EXPERIMENTAL Y TERAPEUTICA

PERSONAL

Catedrático	Prof. Dr. D. VICENTE BELLOCH MONTESINOS.
Profesor Adjunto	Dr. D. BERNARDO VILA OCHANDO.
Ayudante de Clases Prácticas Numerario	D. EPIFANIO CASTILLO AMORÓS.
Médico Interno Numerario ...	Dr. D. JUAN ESPLUGUES REQUENA.
Médicos Internos Supernumerarios	D. JULIO NÁJERA AGUILELLA.
	D. LUIS HERNÁNDEZ RUIZ.
	D. MAURICIO BELTRÁN GAONA.
	D. ^a AMALIA MOTA BRU.
Alumnos Internos Numerarios.	D. ARTURO BRUGGER AUBÁN.
	D. AGUSTÍN SOPENA VILLENA.
	D. SALVADOR CERVERA.
Alumnos Internos Supernumerarios	D. JOSÉ MESTRE MUD.
	D. ENRIQUE MARQUÉS VISIER.
	D. MANUEL FERNÁNDEZ MORENO.
	D. JOAQUÍN BENEDICTO.
Enfermera Numeraria	D. ^a LOLITA CRESPO PALOP.
Enfermeras Supernumerarias.	D. ^a MARÍA DEL CARMEN VILAFRÍA GUTIÉRREZ
	D. ^a SOLEDAD GARCÍA.
Mozos de Laboratorio... ..	ROMÁN FERRER OLIVARES.
	CARLOS MONTILLA GONZÁLEZ.

HORARIO DE CLASES TEORICAS Y PRACTICAS

Clases teóricas.—Han tenido lugar en el Salón de Actos de la Facultad (edificio viejo) todos los días del curso, de nueve a diez de la mañana.

Durante todo el curso ha habido una clase extraordinaria tres días a la semana a cargo de los señores Vila Ochando, Castillo Amorós y Esplugues Requena.

El Profesor adjunto, Dr. Vila Ochando, se ha encargado por las tardes, y durante todo el curso, de explicar clases a un pequeño grupo de alumnos repetidores.

Clases prácticas.—Se han distribuido en dos clases:

a) *Clínicas* a cargo del Dr. Esplugues, con la colaboración del alumno interno Sr. Brugger, consistiendo en realizar en las salas del servicio las siguientes técnicas:

- 1.^a—Inyecciones intradérmicas.
- 2.^a—Inyecciones intramusculares e intravenosas.
- 3.^a—Administración de medicamentos gota a gota rectal y venosa.
- 4.^a—Ventosas.
- 5.^a—Sondaje gástrico y duodenal.
- 6.^a—Inyecciones epidurales.

b) *De laboratorio*, a cargo de los Drs. Castillo Amorós y Esplugues Requena, con la colaboración del alumno interno Sr. Brugger. Estas prácticas se han realizado en el Laboratorio de Farmacología. Se cursó el siguiente temario:

- 1.^o—Reconocimiento de medicamentos.
- 2.^o—Formas medicamentosas.
- 3.^o—Excitantes y depresores medulares.
- 4.^o—Presión arterial en gatos y perros.
- 5.^o—Corazón aislado de rana.
- 6.^o—Intestino aislado.
- 7.^o—Utero aislado.

SERVICIOS DE LA CATEDRA

Servicios de policlínica

Diariamente, de nueve a once, y en el local destinado a esta policlínica, se ha realizado este servicio bajo la dirección del Profesor Belloch y la colaboración de los señores médicos internos supernumerarios y alumnos internos.

Servicio de Salas

Ha corrido a cargo del médico interno supernumerario Don Luis Hernández Ruiz con la colaboración, en la sala de hombres, del Sr. Beltrán Gaona, y en la de mujeres del alumno interno supernumerario Don Joaquín Benedicto.

Servicio de investigación

Se ha realizado en el local del Laboratorio de la Cátedra por el Profesor adjunto Dr. Vila Ochando, el ayudante de clases prácticas Don Epifanio Castillo y el médico interno Dr. Esplugues Requena.

Prácticas de la asignatura

Han corrido a cargo del Sr. Castillo Amorós, Dr. Esplugues Requena y alumno interno Sr. Brugger.

Laboratorio de Análisis Clínicos

Se ha encargado del mismo la Srta. Amalia Mota Brú, con la colaboración de las enfermeras Srtas. María del Carmen Villafría y Soledad García.

LABOR DIDACTICA

Sesiones teóricas.—Con la colaboración del personal docente auxiliar se ha explicado completa y detalladamente todo el programa de la asignatura, aun cuando ha sido necesario disponer de clases suplementarias, dado lo extenso del programa, según se ha detallado anteriormente.

Sesiones prácticas.—Se han efectuado en grupos de diez alumnos a cargo del personal docente auxiliar y con arreglo al programa anteriormente señalado y con la intervención activa de los alumnos.

PUBLICACIONES

J. Esplugues Requena y M. Beltrán Gaona: «Nuestra experiencia en el tratamiento de las peladas con disfunción tiroidea». *Medicina Española*. Diciembre 1955.

A. Vila López y V. Belloch Zimmermann: «El reumatismo en su aspecto social y crenoterápico». *Medicamenta*, núm. 286, año XIV. Marzo 1956.

J. Esplugues Requena y J. Nájera Aguilera: «Tratamiento de la enfermedad de Cushing por radioterapia». (En prensa.)

CONFERENCIAS

Dr. Massons, de la Cátedra de Farmacología de Barcelona: «5-Hidropsi-triptamina».

Dr. Vilaclara, jefe del Servicio de Endocrinología del Hospital de San Pablo, de Barcelona: «Nuevas sustancias antidiabéticas».

LABOR DE COLABORACION CON OTROS SERVICIOS

Ha continuado la colaboración iniciada hace años con el Servicio de Obstetricia y Ginecología del Profesor Bonilla, quien nos ha remitido todas las enfermas afectas de alteraciones extragenitales.

SERVICIOS PRESTADOS

Policlínica

Primeras visitas	312
Segundas visitas	1.256

Sala de San Miguel (hombres)

Se han atendido diez camas, por las que han pasado un total de veinticinco enfermos.

Defunciones	4
Pasan a otros servicios	6
Altas por curación o mejoría	10

Sala de San José (mujeres)

Se ha atendido un total de quince camas, por las que han pasado cuarenta y nueve enfermos.

Defunciones	5
Pasan a otros servicios	7
Altas por curación o mejoría	24

LABORATORIO DE ANALISIS CLINICOS

Se han practicado 876 análisis.

LABORATORIO DE FARMACOLOGIA

La función transporte de las fracciones proteicas durante la administración de diferentes fármacos.

Variaciones del efecto hipotensor de ciertos fármacos por la insulina, habiéndose empleado, entre otros, el hexametonium, arfo-

nad, cloruro y cloromanganato de acetilcolina, yoduro de tetrametilamonio, bromuro de tetraetilamonio, pendiomid, serpasol, veratrum, album, histamina.

Estudio de la taquifilaxia, estudios realizados con simpatol, veritol, simpatina, efedrina.

Alteraciones de la taquifilaxia con la descerebración.

Determinación de 17-cetoesteroides en los distintos estadios de la tuberculosis.

Acción de la 5-hidroxi-triptamina sobre la presión pulmonar.

Valoración de la 5-hidroxi-triptamina.

TESIS DOCTORALES

El pasado día 14 de junio se verificó la lectura de la Tesis doctoral «Variaciones del efecto hipotensor de varios fármacos por la insulina», realizada en este servicio por el Sr. Esplugues, mereciendo la calificación de Sobresaliente.

Próxima a presentar se halla la del Sr. Vila Ochando, ya terminada, sobre el tema «Variaciones del espejo proteico sanguíneo tras las intervenciones quirúrgicas».

En vías de terminación se encuentra la del Sr. Castillo Amorós sobre el tema «Alteraciones de la taquifilaxia de ciertos fármacos al descerebrar», como asimismo la del Sr. Santos Alesón sobre el tema «Variaciones de los 17-cetoesteroides en los distintos estadios de la tuberculosis pulmonar».

PROPOSITOS PARA EL CURSO PROXIMO

Durante el curso se explicará completamente la asignatura.

Se aumentará el número de clases prácticas, disponiendo nuevas experiencias.

Continuarán funcionando los servicios de Clínica y Policlínica.

Se celebrará un cursillo de Terapéutica Clínica.

En el laboratorio se efectuarán todas las prácticas farmacológicas de la asignatura, continuando los trabajos de investigación iniciados y se comenzarán otros.

CATEDRA DE TERAPEUTICA FISICA

PERSONAL

Catedrático	Prof. Dr. D. VICENTE BELLOCH MONTESINOS.
Ayudante de Clases Prácticas Supernumerario	D. RAMÓN ZARAGOZÁ PUELLES.
Encargado del Servicio de Ki- nesiterapia..	D. CARLOS CABALLÉ LANCRY.

SERVICIOS DE LA CATEDRA

Esta Cátedra tiene a su cargo los Servicios de Terapéutica Física, instalados en el Pabellón de Electrorradiología, a disposición de las Clínicas de la Facultad de Medicina, así como el Departamento de nueva creación de Kinesiterapia, al frente del cual está el Dr. D. Carlos Caballé Lancry, siendo el primer servicio universitario de esta clase que, con fines docentes y dotado de todo el material moderno necesario, funciona en España, prestando tratamiento a los enfermos de Clínicas que lo necesitan.

LABOR DIDACTICA

Se ha explicado, a lo largo del curso, todo el programa de la asignatura, por el personal docente de la Cátedra.

En las sesiones prácticas, los alumnos, convenientemente distribuidos en grupos, han asistido al Pabellón de Electrorradiología, en donde han realizado distintas modalidades de tratamiento con todo el personal allí existente, así como lecciones de Kinesiterapia, a cargo del citado profesor.

SERVICIOS PRESTADOS

Los servicios de Terapéutica Física vienen expresados en las distintas tareas del Pabellón de Electrorradiología.

PUBLICACIONES

Se ha publicado la segunda edición del «Manual de Terapéutica Física», del Dr. D. Ramón Zaragozá Puelles. Edit. Saber.

Se publicó también el «Manual de Fisioterapia», del Dr. D. Carlos Caballé Lancry.

PROPOSITOS PARA EL PROXIMO CURSO

Continuar explicando el programa de la asignatura, intensificando en lo posible la enseñanza práctica, la cual se hará extensiva al nuevo Departamento de Kinesiterapia.

DEPARTAMENTO DE ELECTRRADIOLOGIA

PERSONAL

Director	El	Catedrático de Terapéutica Física, Dr. D. VICENTE BELLOCH MONTESINOS.
Jefe del Servicio	Dr. D. JULIÁN CELMA HERNÁNDEZ.	
Médicos Radiólogos	}	D. FRANCISCO RAMÓN LLIN.
		D. RAMÓN ZARAGOZÁ PUELLES.
		D. BARTOLOMÉ MARTÍNEZ BONET.
		D. RAFAEL LLORET PERALES.
Enfermeras Numerarias	}	Srta. CARMEN LÓPEZ MORENO.
		D. ^a FLORA OLMOS SANMARTÍN.
		Srta. DOLORES SANSALONI GARRIGUES. Srta. AMPARO GUEROLA BERMELL.

Relación de radiografías practicadas durante el curso 1955-1956

Varones	5.019
Hembras	5.040
	10.059

Radioscopias

Varones	1.814
Hembras	1.460
	3.274

Radioterapia profunda

Varones	152
Hembras	175
	327

PATRONATO DEL HOSPITAL PROVINCIAL

Películas gastadas en el año 1955

<i>Tamaños</i>	}	30 x 40	80 placas
		24 x 30	47 »
		18 x 24	22 »
		13 x 18	10 »
		<i>Total</i>	159

Películas gastadas en el año 1956

<i>Tamaños</i>	}	13 x 18	4 placas
		18 x 24	20 »
		24 x 30	31 »
		30 x 40	53 »
		<i>Total</i>	108

CATEDRA DE PATOLOGIA MEDICA A

PERSONAL

Catedrático	Prof. Dr. D. MANUEL VALDÉS RUIZ.
Profesor Adjunto	Dr. D. JOSÉ ALMELA GUILLÉN.
Ayudante de Clases Prácticas Numerario..	D. JOSÉ GARCÍA LATORRE. D. RAFAEL CERVERÓ ALCAÑIZ. D. JOSÉ CIVERA TORTAJADA. D. SALVADOR CLARIANA PASCUAL. Dr. D. MARIANO ESTEBAN GIL. D. JOSÉ FORNÉS RUIZ. D. BLAS LLOPIS SANCHIS. D. FRANCISCO ROIG ARTÉS. D. JOSÉ ROMERO CONESA. Dr. D. PABLO ROMERO CONESA. D. EMILIO SALAR LUIS. D. MANUEL TARAZONA PERIS.
Ayudantes de Clases Prácticas Supernumerarios..	D. ALEJANDRO BONAFÉ SEBASTIÁN. Dr. D. WENCESLAO CALVO GARRA
Médico-Jefe de Radiología ...	D. ^a TERESA GARCÍA FERRER.
Médico-Jefe Laboratorio... ..	D. JUAN LABORDA SANZ. D. PASCUAL LEONE PASCUAL. D. ^a JOSEFINA AGUILAR EUQUITA. D. JOSÉ ALBA REPRESA. D. ^a ANA MARÍA BOADES SALA. D. ^a CONSUELO BONAFONTI PITCORT. D. AMADEO BROTONS FERGA. D. JOSÉ CABALLERO ZARAZÓN. D. SALVADOR CARDONA SENDRA. D. JOSÉ CENTERO MARTÍNEZ.
Alumnos Internos Numerarios	D. ANTONIO CUCARELLA CUCARELLA. D. ELECTO CÓRDOBA HERNÁNDEZ. D. RAFAEL FAYOS MARTÍ. D. JOSÉ FERRERES PAVÍA. D. VICENTE MONFORT CATALÁ. D. DANIEL MONTANER AGUSTÍ. D. JOSÉ MARÍA MONTEAGUDO LÓPEZ. D. RAFAEL MORERA SERRANO. D. FRANCISCO ORTIZ REVERTE. D. FRANCISCO PALLARDÓ GÁMIZ.
Alumnos Internos Supernumerarios	

Alumnos Internos Supernumerarios	}	D. JOSÉ MONLEÓ PONS.
		D. ANTONIO PINA ARTEAGA.
		D. RAFAEL RAMÓN BIGNÉ.
		D. JUAN RODRÍGUEZ CATALÁ.
		D. RAFAEL RODRÍGUEZ DE PATERNA.
		D. MARIANO SANCHIS GADEA.
		D. EMILIANO SORIANO MARTÍNEZ.
		D. MIGUEL VERT ROIG.
		D. JAIME VICH MONAR.
		D. ^a CINTA LÁZARO SONEIRA.
Enfermera Numeraria.. ...	}	Srta. ANGELES ALONSO HERNÁNDEZ.
Enfermeras Supernumerarias.		Srta. MARÍA AMPARO RUBIO.

HORARIO DE CLASES

Clases teóricas: Los lunes, miércoles y viernes de 9 a 13 horas.

Clases prácticas: Los martes, jueves y sábados de 9 a 11'30 horas.

LABOR DIDACTICA DURANTE EL CURSO

El Prof. Valdés explicó las lecciones correspondientes a enfermedades del riñón y aparato circulatorio, del programa de Patología Médica 1.º

El Dr. Almela, las correspondientes a exploración cardiovascular.

El Dr. Romero Conesa, la patología gástrica.

El Dr. Esteban Gil, la patología hepática.

En el programa de Patología Médica 3.º, el Prof. Valdés explicó las lecciones correspondientes a enfermedades infecciosas, endocrinología, hematología e hizo un resumen del aparato locomotor.

Las enfermedades del metabolismo fueron explicadas por el doctor Clariana.

El reumatismo, por el Dr. Pablo Romero Conesa.

PUBLICACIONES

«Los antibióticos en el tratamiento de las enfermedades producidas por virus», por M. Valdés Ruiz.

«La terramicina y tetraciclina en el tratamiento de los procesos tuberculosos», por M. Valdés Ruiz y J. Almela Guillén.

«Cuadros agudos pseudocardiacos por acidosis diabética», por J. Almela Guillén.

Resumen y comentarios de literatura médica sobre aparato respiratorio y circulatorio en todos los números de *Medicina Española*, por J. Almela Guillén.

Notas Clínicas de Cardiología. Publicación trimestral de Aurelio Gámir, S. A., por J. Almela Guillén.

TESIS DOCTORAL

«Contribución al estudio de los distiroidismos», por Salvador Clariana Pascual, calificada con sobresaliente, por unanimidad, en la Universidad Central.

CONFERENCIAS

«La crisis de la Medicina», por M. Valdés Ruiz, del ciclo de conferencias organizado por la Jefatura de Sanidad del S. O. E.

CURSO DE PATOLOGIA RENAL

Durante los meses de enero a mayo se ha celebrado el I Curso Monográfico de Patología Renal para postgraduados, por el Prof. Valdés Ruiz.

En él colaboraron el Prof. M. Soriano Jiménez, de Barcelona, y el Prof. F. Civeira Otermin, Decano de la Facultad de Medicina de Zaragoza.

NOTAS DE ESTADISTICA

Policlínica

Primeras visitas... ..	523
Segundas visitas	1.620

Sala de Hombres

Enfermos ingresados	177
Altas	153
Fallecidos... ..	24

Sala de Mujeres

Enfermas ingresadas	71
Altas	63
Fallecidas... ..	8

CATEDRA DE PATOLOGIA MEDICA B

PERSONAL

Catedrático	}	Prof. Dr. D. MANUEL BELTRÁN BÁGUENA.
Profesores Adjuntos Numerarios	}	Dr. D. ALFONSO GONZÁLEZ CRUZ.
		Dr. D. VICENTE SORRIBES SANTAMARÍA.
Profesores Adjuntos Honorarios	}	Dr. D. EMILIO ALCALÁ LLORENTE.
		Dr. D. F. JAVIER RIETA SISTER.
Ayudantes de Clases Prácticas Numerarios	}	Dr. D. RAFAEL BÁGUENA CANDELA.
		Dr. D. VICENTE TORMO ALFONSO.
	}	Dr. D. JOSÉ BÁGUENA CANDELA.
		D. FÉLIX MARCO ORTS.
		D. JAIME MUR LINARES.
Ayudantes de Clases Prácticas Supernumerarios	}	Dr. D. EMILIO MARTÍNEZ RAMÓN.
		D. VICENTE LÓPEZ MERINO.
		D. JOSÉ LANUZA SANCHIS.
		D. SALVADOR QUILES BALLESTER.
		D. ANTONIO CASANS CAMPOS.
		D. JUAN LUIS RODRÍGUEZ PÉREZ.
		D. ENRIQUE ALCÁCER VALLS.
Médicos Internos		D. RICARDO GREGORI PERIS.
		D. MIGUEL ESTEBAN MONLEÓN.
		D. AURELIO ARMIÑANA RODRÍGUEZ.
	D. RAMÓN TRAMOYERES CASES.	
	D. VICENTE QUILES SALVADOR.	
Alumnos Internos Numerarios.	}	D. FRANCISCO CARRERES QUEVEDO.
		D. FRANCISCO ALGARRA VIDAL.
		D. JOSÉ MARÍA LÓPEZ PIÑERO.
		D. MANUEL SOTO PAVÍA.
		D. JOSÉ BALDOVÍ LLORCA.
		D. ANGEL MARTÍNEZ PARRILLA.
		D. JUAN LÁZARO TOMÁS.
		D. RAFAEL MARTÍNEZ POZO.
Alumnos Internos Supernumerarios		D. ERNESTO MARTÍNEZ POZO.
		D. FRANCISCO MORA MARTÍ.
		D. JOSÉ MANUEL BORT LLOP.
		D. SALVADOR PAJARÓN BOSCH.
		D. FRANCISCO JUAN CASTELLÓ.
	D. JOSÉ AGUILAR BARELLA.	
	D. JOSÉ SERRA CATALÁ.	
	D. JOSÉ ANTONIO DOMINGO DOMÉNECH	

	D. R. MARCIANO CEBRIÁN.
	D. JULIO MARTÍ BORJA.
	D. F. PRIETO BLANCO.
	D. DANIEL VÉLEZ CATALÁN.
	D. JOSÉ VERDEGUER MIGUEL.
	D. JUAN GONZÁLEZ CARRIÓN.
	D. ANTONIO MARTÍ LLISO.
	D. PEDRO SÁNCHEZ LÓPEZ.
	D. JOSÉ VIEL OLLER.
	D. RICARDO MOLINER DÍAZ DE RÁBAGO.
Alumnos Internos Supernumerarios	D. JUSTINO PÉREZ MUÑOZ.
	D. JOSÉ A. ROBLES RODRÍGUEZ.
	D. FERNANDO ANDRÉS FERRANDO.
	D. JUAN BOHIGUES SAPENA.
	D. JUAN MOLINA BERTET.
	D. JOSÉ MARÍA SÁNCHEZ F. VILLACAÑAS.
	D. FRANCISCO ESTREMS ESCURIET.
	D. MIGUEL ROIG SÁNCHEZ.
	D. JOSÉ GARCÍA MARTÍ.
	D. JOSÉ MESTRE MUD.
	D. ENRIQUE GONZÁLEZ RUBIO.
Practicantes	D. SILVESTRE SÁNCHEZ TARRASA.
	D. JOSÉ PERIS LÓPEZ.
	Srta. AMELIA SÁNCHEZ PAVÍA.
Enfermeras Numerarias	Srta. BELÉN GIMÉNEZ PINA.
	Srta. CARMEN AGUSTÍ CORELL.
	Srta. JULIA CARDONA BOQUER.
Enfermeras Supernumerarias.	Srta. MARÍA TERESA GARRIDO JUAN.
	Srta. TERESITA VERDÚ ESTELLER.
Mozas de Limpieza	MANOLITA AGUADO DEL RÍO.
	ANA MARÍA LOBATO MATÍAS.

POLICLINICA UNIVERSITARIA

Personal

Profesor Adjunto numerario.	Dr. D. VICENTE SORRIBES SANTAMARÍA.
	Dr. D. JAIME MUR LINARES.
Médicos Ayudantes	D. JUAN LUIS RODRÍGUEZ PÉREZ.
	D. ENRIQUE ALCÁCER VALLS.
	D. RICARDO GREGORI PERIS.
Alumno Interno Numerario ..	D. VICENTE QUILES SALVADOR.
	D. MANUEL SOTOS PAVÍA
	D. JOSÉ BALDOVÍ LLORCA.
Alumnos Internos Supernumerarios.	D. ANGEL MARTÍNEZ PARRILLA.
	D. JUAN JOSÉ LÁZARO TOMÁS.
	D. RAFAEL MARTÍNEZ POZO.
	D. ERNESTO MARTÍNEZ POZO.
Enfermera Numeraria	Srta. CARMEN AGUSTÍ CORELL.

RELACION DE LOS SERVICIOS PRESTADOS

Primeras visitas	348
Segundas visitas	1.075

Detalle de las primeras visitas

Digestivo... ..	136	Sangre	3
Respiratorio	102	Endocrinas	5
Reumatismo	12	Infecciosas... ..	11
Locomotor	11	Nervioso	20
Riñón	14	Alergia... ..	9
Nutrición	13	Otras especialidades	7

SALAS UNIVERSITARIAS

Jefe de las Salas Universitarias Dr. D. ALFONSO GONZÁLEZ CRUZ.

Sala de la Sagrada Familia

Médico de la Sala	Dr. D. JOSÉ BÁGUENA CANDELA.	
Médico Ayudante	D. VICENTE LÓPEZ MERINO.	
Alumno Interno Numerario ...	D. JOSÉ MARÍA LÓPEZ PIÑERO.	
Alumnos Internos Supernumerarios	}	D. DANIEL VÉLEZ CATALÁN.
		D. JOSÉ VERDEGUER MIGUEL.
		D. JUAN GONZÁLEZ CARRIÓN.
		D. ANTONIO MARTÍ LLISO.
		D. PEDRO SÁNCHEZ LÓPEZ.
		D. JOSÉ VIEL OLLER.
		D. RICARDO MOLINER DÍAZ DE RÁBAGO.
	D. JUSTINO PÉREZ MUÑOZ.	

Número de enfermas asistidas: 181

Curaciones: 22	Defunciones: 11
Mejoría: 140	Pasan a otros servicios: 8

Sala de Nuestra Señora del Carmen

Médico de la Sala	Dr. D. RAFAEL BÁGUENA CANDELA.	
Alumno Interno Numerario. ...	D. FRANCISCO CARRERES QUEVEDO.	
Alumnos Internos Supernumerarios	}	D. FRANCISCO MORA MARTÍ.
		D. JOSÉ MANUEL BORT LLOP.
		D. SALVADOR PAJARÓN BOSCH.

Número de enfermos asistidos: 144.

Detalle de las primeras visitas

Aparato respiratorio	49	Sistema nervioso	5
» circulatorio	43	Glándulas endocrinas	3
» digestivo	23	Aparato locomotor	5
Sangre y órganos hematopoyéticos	10	Urogenital	6
Fallecidos		17	

DISPENSARIO DE CARDIOLOGIA

Director Prof. M. BELTRÁN BÁGUENA.

Dispensario clínico

Jefe del Servicio	Dr. D. VICENTE TORMO ALFONSO.
Médico Ayudante	D. JOSÉ LANUZA SANCHIS.
Alumno Interno Numerario ...	D. FRANCISCO ALGARRA VIDAL.
	D. FRANCISCO JUAN CASTELLÓ.
	D. JOSÉ AGUILAR BARELLA.
Alumnos Internos Supernumerarios	D. J. SERRA CATALÁ.
	D. JOSÉ A. DOMINGO DOMÉNECH.
	D. R. MARCIANO CEBRIÁN.
	D. JULIO MARTÍ BORJA.
	D. F. PRIETO BLANCO.
Enfermera Supernumeraria ...	Srta. MARÍA TERESA GARRIDO JUAN.

Labor realizada:

Primeras visitas	500
Segundas visitas	1.650
Electrocardiogramas realizados para el servicio... ..	560
Electrocardiogramas realizados para otros servicios.	100
Balistocardiogramas	300
Fonocardiogramas	150
Cateterismos cardíacos	38

Sección de exploraciones cardio-respiratorias

Jefes del Servicio	Cardiología: Dr. D. VICENTE TORMO ALFONSO.
	Respiratorio: Dr. D. JOSÉ BÁGUENA CANDELA.
Médico Ayudante	D. VICENTE LÓPEZ MERINO.
Enfermera Numeraria... ..	Srta. AMELIA SANCHIS PAVÍA.

DISPENSARIO DE GERIATRIA

Director Prof. M. BELTRÁN BÁGUENA.

Dispensario clínico

Jefe del Servicio		Dr. D. EMILIO ALCALÁ LLORENTE.
Médico Ayudante		Dr. D. EMILIO MARTÍNEZ RAMÓN.
Médicos Internos Supernumerarios	}	D. MIGUEL ESTEBAN MONLEÓN.
		D. AURELIO ARMIÑANA RODRÍGUEZ.
		D. JOSÉ ANTONIO ROBLES RODRÍGUEZ.
Alumnos Internos Supernumerarios		D. FERNANDO ANDRÉS FERRANDO.
		D. JUAN BOHIGUES SAPENA.
		D. JUAN MOLINA BERET.
		D. JOSÉ MARÍA SÁNCHEZ F. VILLACAÑAS.
Enfermera Numeraria		Srta. BELÉN GIMÉNEZ PINA.

Asistencia prestada:

Primeras visitas: 156 — Segundas visitas: 1.729

Detalle de las primeras visitas

Aparato digestivo	27	Aparato circulatorio	51
Sistema hematopoyético... ..	4	Sistema urinario	6
Aparato respiratorio	25	Sistema nervioso	4
Sistema endocrino... ..	15	Sin clasificar	14

Edades de los enfermos de las primeras visitas

Presenium	46
Baja senilidad	78
Alta senilidad	32

Sala de San Francisco de Paula. (Mujeres)

Jefe de la Sala Prof. Dr. EMILIO ALCALÁ LLORENTE.
Médico Ayudante Dr. EMILIO MARTÍNEZ RAMÓN.

Movimiento de enfermas

Número de enfermas asistidas	20
Altas	7
Defunciones	3
Continúan en la sala	10

POLICLINICA DE RESPIRATORIO

Director	Prof. M. BELTRÁN BÁGUENA.		
Jefe del Servicio	Dr. D. SALVADOR QUILES BALLESTER.		
Médico Ayudante	Dr. D. ANTONIO CASANS CAMPOS.		
Alumnos Internos Supernumerarios	{ D. FRANCISCO ESTREMS ESCURIET. D. MIGUEL ROIG SÁNCHEZ. D. JOSÉ GARCÍA MARTÍ. D. JOSÉ MESTRE MUD.		
		Practicante	D. SILVESTRE SÁNCHEZ TARRASA.

... *Labor realizada*

Primeras visitas	450		
Neumotórax iniciados... ..	2	Toracentesis	3
Punciones pleurales	30	Radioscopias	1.560

LABORATORIO CLINICO

Médico de la Beneficencia Provincial encargado del Laboratorio	Dr. D. JERÓNIMO FORTEZA BOVER.
Ayudante	Dr. D. RAMÓN TRAMOYERES CASES.
Practicante	D. JOSÉ PERIS LÓPEZ.
Alumno Interno Supernumerario	D. ENRIQUE GONZÁLEZ RUBIO.
Enfermera Supernumeraria ...	Srta. JULIA CARDONA BÓQUER.
Encargada de la limpieza... ..	ANA MARÍA LOBATO MATÍAS.

Análisis realizados: 3.794

LABORATORIO DE INVESTIGACION

Médicos encargados del Laboratorio	{ Dr. D. JOSÉ BÁGUENA CANDELA. Dr. D. FÉLIX MARCO ORTS.
Encargada de la limpieza... ..	MANOLITA AGUADO DEL RÍO.

PUBLICACIONES

M. Beltrán Báguena: «Arteriosclerosis coronaria». Comunicación solicitada, publicada por el Comité Directivo de la III Reunión de la Sociedad de Medicina y Cirugía de Levante. Castellón, mayo 1956.

A. González Cruz: «Sobre las llamadas enfermedades del colágeno». *Medicina Española*. 1956.

A. González Cruz: «Fundamentos científicos actuales en la cura hidromineral en los reumatismos». *Colección de Monografías Médicas*. Enero, 1956.

R. Báguena Candela, V. Sanchis Bayarri y V. Sanchis-Bayarri Vaillant: «El síndrome meningoencefalítico de las leptospirosis. Estudio clínico y electroencefálico». *Medicina Española*, 34, 358, 1955.

V. Sorribes Santamaría: «El síncope, manifestación *princeps* de los procesos infecciosos del anciano». *Medicina Clínica*, oct. 1955.

V. Sorribes Santamaría: «La atipia clínica del infarto de miocardio en las edades avanzadas de la vida». *Revista Clínica Española*, Septiembre, 1955.

V. Sorribes Santamaría: «El momento nosológico de la sífilis visceral tardía». *Revista Clínica Española*, 1956.

V. Sorribes Santamaría: «Lo nuevo y lo viejo en la terapéutica de la sífilis visceral tardía». *Revista Clínica Española*, 1956.

V. Sorribes Santamaría: «Estados disfuncionales del bazo: Las hiperesplenias. Su estado actual». *Medicina Española*, 1956.

V. Sorribes Santamaría: «La angiofilia velopalatina como signo de la infección focal amigdalina». *Revista Clínica Española*, 1956.

E. Martínez Ramón: «Neumonías agudas seniles». *Medicina Española*. (En prensa).

G. Forteza Bover: «Atlas de Histopatología de las enfermedades de la sangre». Editorial Saber, 1956.

CONFERENCIAS

«Involución del aparato respiratorio». Conferencia pronunciada el día 8 de Marzo de 1956 en el Servicio de Medicina Interna del Doctor Blanco Soler. Hospital Central de la Cruz Roja en Madrid, por el Profesor M. Beltrán Báguena.

«Ideas actuales sobre la patogenia en la arteriosclerosis». Conferencia pronunciada el 20 de Abril de 1956 en la Facultad de Medicina de Valladolid por el Profesor M. Beltrán Báguena.

«Arteriosclerosis coronaria». Conferencia sobre la comunicación solicitada en la III Reunión de la Sociedad de Medicina y Cirugía de Levante. Castellón, Mayo, 1956, Prof. M. Beltrán Báguena.

«El diagnóstico médico de las cardiopatías operables». Conferen-

cia pronunciada en la Real Academia de Medicina de Murcia por el Dr. José Báguena Candela, siendo nombrado Académico Corresponsal de la misma. Murcia, Abril, 1956.

COMUNICACIONES A CONGRESOS

«Técnica del estudio de los lipoproteídos y fosfolipoproteídos séricos mediante la electroforesis en papel». Comunicación a la III Reunión de Medicina y Cirugía de Levante. Castellón, Mayo, 1956. Doctores G. Forteza Bover y R. Báguena Candela.

«Valor clínico del cociente fosfolipoproteídos-lipoproteídos determinado mediante electroforesis en papel». Comunicación a la III Reunión de la Sociedad de Medicina y Cirugía de Levante. Castellón, Mayo, 1956. R. Báguena Candela y G. Forteza Bover.

TESIS DOCTORALES

«Valor clínico de la electroforesis en papel», por el Dr. R. Báguena Candela, leída en la Facultad de Medicina de Valencia con la calificación de Sobresaliente.

«El balistocardiograma en el diagnóstico de la insuficiencia coronaria», por el Dr. V. Tormo Alfonso. Leída en la Facultad de Medicina de Valencia con la calificación de sobresaliente.

OPOSICIONES

En las oposiciones del Cuerpo de Beneficencia y Sanidad Municipal consiguió el número 1 el Dr. D. Alfonso González Cruz y el número 4 el Dr. D. Vicente Sorribes Santamaría.

CURSILLOS

Conferencias pronunciadas en los Cursos de Medicina interna de urgencia, Cardiología y Geriatria

(Véase Diario de la Facultad de Medicina.)

SERVICIO DE NEUROLOGIA Y NEUROCIRUGIA DEL HOSPITAL PROVINCIAL

SECCION DE NEUROLOGIA DEL INSTITUTO CAJAL

(CONSEJO SUPERIOR DE INVESTIGACIONES CIENTÍFICAS)

PERSONAL

Director	Prof. Dr. D. J. J. BARCIA GOYANES.
Jefe de Clínica	Dr. D. F. GARCÍA GIJARRO (H. P.)
Jefe Clínico	D. M. VILLENA GARCÍA
Jefe de Laboratorio	Dra. D. ^a T. BATALLER SALLÉE (C. S. I. C.)
Colaborador Científico	Dr. D. W. CALVO GARRA (C. S. I. C.)
Colaborador Eventual	Dr. D. J. MIQUEL CALATAYUD (C. S. I. C.)
Becarios	D. J. L. BARCIA SALORIO (C. S. I. C.)
	D. ^a C. CUENCA CUENCA (C. S. I. C.)
	D. J. ESPÍN HERRERO (C. S. I. C.)
	D. J. SELFA MARTÍNEZ (C. S. I. C.)
Electroencefalografista	D. J. J. GÓMEZ GARCÍA (C. S. I. C.)
Anestesista	D. V. VENTO RUIZ (F. M.)
Médicos asistentes	D. D. BARCIA SALORIO.
	D. V. LÓPEZ ROSAT.
	D. A. LLORÉNS GARCÍA.
	D. J. PLASENCIA LLOPIS.
	D. A. GARCÍA NAVAS.
	C. ALBELDA CLIMENT.
	P. AYUSO VALIENTE.
	P. ALCÁNTARA JUAN.
	J. BELENGUER LAPUERTA
	M. BERTOMEU.
	F. CAYROLS GALLUR.
	J. COSTA COSTA.
	F. DOMÉNECH COLL.
Alumnos Internos Supernumerarios	J. ESQUERDO MÁÑEZ.
	V. FERRER ROGER.
	S. GALBIS ARRIBAS.
	J. L. GALDÁMEZ.
	J. IBÁÑEZ SALOM.
	J. MALLENT CASTELLÓ.
	A. MALVA ALONSO.
	J. V. MARTÍ.
V. MONLEÓN MONZONÍS.	
C. TORRES GABARDA.	

Practicantes	}	D. A. LÓPEZ FITA (H. P.)
		D. R. MARTÍNEZ RUIZ (H. P.)
		D. C. SANMARTÍN SOLER (H. P.)
Preparadoras	}	Srta. F. BROCH HENCH (C. S. I. C.)
		Srta. M. C. VICENT ZARAGOZÁ (C. S. I. C.)
Secretaria	}	Srta. A. GARCÍA GIL (C. S. I. C.)
		Srta. M. PÉREZ PÉREZ (C. S. I. C.)
Enfermeras	}	Srta. A. SANZ MARTÍNEZ (C. S. I. C.)
		Srta. C. VIDAL PÉREZ (C. S. I. C.)
		Sor R. MIRALLES MOLTÓ (H. P.)
Hermanas de la Caridad	}	Sor J. RODRÍGUEZ GIL (H. P.)
		Sor R. ROMERO GARCÍA (H. P.)
		V. ALARIO CANET (H. P.)
Enfermero	}	B. CAÑIZARES CAÑIZARES
		T. ERASTOFF.
Mozas de Limpieza		

LABOR DIDACTICA

El jefe del Servicio, en conexión con la Cátedra de Patología Médica, segundo curso, ha explicado un curso de Neurología, en el que se han desarrollado:

Sesiones teóricas: Los viernes, de doce a una.

Sesiones prácticas: Los lunes, de doce a una. Además, los lunes, de once a doce, los alumnos han realizado prácticas por grupos en las Salas del Servicio, bajo la dirección de los médicos asistentes doctores Barcia Salorio, Espín, Gómez, Lloréns, Plasencia y Villena.

CURSOS Y CURSILLOS

Además del Curso de Neurología arriba citado, se han profesado los siguientes cursillos:

I.—«Neuroanatomía», por J. Espín Herrero y D. Barcia Salorio. Catorce lecciones.

II.—«Semiología del sistema nervioso», por J. Espín Herrero y D. Barcia Salorio. Catorce lecciones.

III.—«Neurocirugía», por el Prof. Dr. D. J. J. Barcia Goyanes. Veinte lecciones. Este curso ha constituido uno de los cursos monográficos del Doctorado.

CONGRESOS Y VIAJES DE ESTUDIO

Curso de tumores cerebrales (organizado por la Universidad de Santander, (16-31 agosto de 1955). *Conferencias pronunciadas:*

Prof. Barcia Goyanes: «Gliomas de los hemisferios cerebrales» y «Parasitosis».

Dr. Calvo Garra: «Diferenciación y desdiferenciación glial en el desarrollo de los tumores del sistema nervioso» y «El diagnóstico rápido de los tumores encéfalomedulares con el microscopio de contraste de fases».

Centenario de L. Barraquer Roviralta. (Barcelona, 15 y 16 de octubre de 1955.)

Comunicaciones presentadas

«Un nuevo método para la exploración del neuroeje: La palen-cefalografía». (Prof. Barcia Goyanes y Dres. Calvo y Barcia Salorio.)

«Los meningiomas quísticos». (Dres. Calvo Garra y Barcia Salorio.)

«El ataque epiléptico como síntoma precoz de los tumores cerebrales». (Dr. Espín Herrero.)

«Las alteraciones mentales de los tumores cerebrales». (Dres. Calvo y Barcia Salorio.)

IV Congreso Nacional de Cirugía (Zaragoza, septiembre de 1955). Ponencia: «Algias cérvicobraquiales». Prof. Barcia Goyanes.

CONFERENCIAS

El Dr. Igor Klatzo visitó, el pasado junio, el departamento de Neuropatología del Servicio, en su viaje por los centros de Europa más destacados en el estudio de los tumores del sistema nervioso, viaje que realizó pensionado por la Sociedad Canadiense de Lucha contra el Cáncer.

El Prof. Barcia Goyanes, Jefe del Servicio, ha pronunciado las siguientes conferencias:

«Síntomas de comienzo de los tumores cerebrales», en el Curso de Perfeccionamiento de Auxiliares Sanitarios. Junio 1956.

«La involución psíquica en el hombre», en el Curso Monográfico de Geriátrica, organizado por el Prof. Beltrán Báguena. Junio 1956.

Invitado por el Servicio, el Prof. K. J. Zülch, del Max Plank Institut für Hirnforschung, pronunció una conferencia, el 30 de mayo, sobre «Morfología y biología de los gliomas».

PUBLICACIONES

Barcia Salorio y Calvo: «Las alteraciones mentales como primer síntoma de los tumores cerebrales». *Medicina Española*, núm. 196, 1955.

Barcia Goyanes: «Algias cervicobraquiales». *Medicina Española*, número 199, 1955.

Barcia Goyanes: «Algunas consideraciones sobre la morfología de la sinapsis». *Medicina Española*, núm. 200, 1955.

Espín Herrero: «El dolor como síntoma precoz de los tumores medulares». *Medicina Española*, núm. 200, 1955.

Espín Herrero y Plasencia Llopis: «Un caso de absceso epidural crónico». *Medicina Española*, núm. 203, 1956.

Miquel: «La electroforesis en papel». *Medicina Española*, número 205, 1956.

Barcia Goyanes, Calvo y... J. L. Barcia Salorio: «Un nuevo método de exploración del encéfalo: la palencefalografía». *Rev. de Oto-Neuro-Oftalm. y Neurocir.*, núms. 83-84, 1956.

SESIONES CLINICAS

(Véase Diario de la Facultad)

HORARIO DEL SERVICIO PARA EL PROXIMO CURSO

Primeras visitas: En el Dispensario, a las nueve de la mañana, los lunes, jueves y sábados.

Segundas visitas: En el Dispensario, los martes y viernes, a las nueve de la mañana.

Intervenciones quirúrgicas: Martes, jueves y sábados, a las nueve de la mañana.

Sesiones clínicas: Los miércoles, a las 19'30 horas, en el Dispensario.

SERVICIOS PRESTADOS

Enfermos asistidos en el Dispensario:

Primeras visitas	715
Segundas visitas	1.926
Intervenciones quirúrgicas practicadas	164
Análisis realizados por el Laboratorio	947
Biopsias estudiadas	102
Servicios prestados por el Departamento de Neuroelectrología	2.015

CATEDRA DE PATOLOGIA QUIRURGICA A

PERSONAL

Profesor		Prof. Dr. D. JOSÉ GASCÓ PASCUAL.
Profesor Adjunto		Dr. D. BENJAMÍN NARBONA ARNAU.
Profesor Adjunto Interino ...		D. FERNANDO CARBONELL ROMERO.
Ayudantes de Clases Prácticas. Numerarios	}	D. LUIS SALOM COSTA.
		D. JOSÉ ANTONIO VILA HERNÁNDEZ.
		D. JUAN LUIS BARCIA SALORIO.
Ayudantes de Clases Prácticas. Supernumerarios	}	D. LUIS ALMENAR BENAJES.
		D. DANIEL GIL NOVERQUES.
		D. ANGEL ELARRE CORTÉS.
		D. RAFAEL ALBERT CORTELL.
		D. MIGUEL GUANTER IJINARES.
Médico Interno	}	D. ANTONIO GARCÍA VILANOVA.
		D. MAXIMINO VILLENA CASESNOVES.
		D. ALFREDO DEL TORO LÓPEZ.
Médicos Anestésistas	}	D. LUIS PIERA PONS.
		D. VICENTE MARUENDA PICURELLI.
Médico Analista	}	D. MANUEL GINER MIRALLES.
		D. MANUEL FURIÓ VIGUER.
Alumnos Internos Numerarios.	}	D. VICENTE SORRIBES GIL.
		D. JULIO BERENGUER BARCELÓ.
		D. POMPEYO ESPARZA BERNABEU.
Enfermeras Numerarias.	}	Srta. CONSUELO COVES CARRASCOSA (instrumentista).
		Srta. MANUELA MORANT SEVILA (interina).

SERVICIOS PRESTADOS EN LA CLINICA

Policlínica:

Primeras visitas	463
Segundas visitas	1.389
Enfermos operados	378

LABOR DOCENTE

Durante el curso 1955-56, en la Cátedra de Patología Quirúrgica A se ha explicado el segundo curso de dicha asignatura comprendiendo la Cirugía cráneo-encefálica, facial, cervical, raquídea y la

Cirugía de los miembros superiores e inferiores (traumatología y ortopedia). Las clases prácticas se han dado por grupos de veinte alumnos, habiéndose dado las lecciones clínicas sobre enfermos en días alternos. Las intervenciones se han practicado también en días alternos en número de 378.

SESIONES CLINICAS

(Véase Diario de la Facultad.)

CONFERENCIAS

12 Diciembre

Dr. Massons (Barcelona): «Ideas personales acerca del colapso vascular periférico».

21 Mayo

En la Hermandad «Salus Infirmorum»:

J. Gascó Pascual: «La enfermera ante el operado de tórax».

En el cursillo de Cardiología del Prof. Dr. Beltrán Báguena:

J. Gascó Pascual: «Tratamiento quirúrgico de la hipertensión arterial».

B. Narbona Arnau: «Tratamiento quirúrgico de la insuficiencia cardíaca».

PUBLICACIONES

Drs. J. Gascó, J. Olagüe y B. Narbona Arnau: «Quiste hidatídico de mediastino». *Med. Esp.*, núm. 199, año XVIII, tomo XXXIV, página 278.

Drs. J. Gascó, J. Olagüe y B. Narbona Arnau: «Un nuevo caso de tumor neurogénico de mediastino». *Medicina Española*, núm. 200, año XVIII, tomo XXXIV, pág. 410.

Drs. J. Gascó, F. García Guijarro y A. Llombart: «El cáncer gástrico erosivo de marcha lenta de Gutmann y Bertrand». *Med. Esp.*, núm. 201, año XVIII, tomo XXXIV, pág. 449.

B. Narbona Arnau y J. Olagüe Fatás: «Pneumotórax hidatídico» (nota clínica). *Med. Esp.*, núm. 202, año XIX, tomo XXXV, página 13.

D. Gil Noverques: «Hidronefrosis congénita por alteraciones de la unión pieloureteral». *Med. Esp.*, núm. 203, año XIX, tomo XXXV, página 132.

D. Gil Noverques: «Heminefrectomía por riñón doble». *Med. Esp.*, núm. 206, año XIX, tomo XXXV, pág. 43.

OPOSICIONES

Se han celebrado oposiciones a Ayudantes de Clases Prácticas Numerarios, habiendo logrado plaza tras brillantes oposiciones los señores L. Salom Costa, J. A. Vila Hernández y J. L. Barcia Salorio (enero 1956).

Se ha provisto, asimismo, por oposición la plaza de Prof. Adjunto de Patología Quirúrgica A, vacante desde que ganó la Cátedra de Sevilla el Prof. Gomar Guarner. Tras brillantísimos ejercicios fue propuesto el Dr. Benjamín Narbona Arnau, que anteriormente había sido ayudante de clases prácticas numerario (marzo 1956).

BECAS

El Ayudante de Clases Prácticas Supernumerario D. Angel Elarre Cortés ha permanecido durante tres meses en el Hospital Tenon (París), en el Servicio de Cirugía de Tórax del Dr. Jean Mathey, ampliando estudios.

El Ayudante de Clases Prácticas Supernumerario D. Antonio García Vilanova ha conseguido, tras brillante oposición, la pensión de Medicina de la Excma. Diputación Provincial para la ampliación de estudios de Cirugía Torácica en Lyon (Francia) junto al Prof. Santy.

CONGRESOS

Comunicaciones presentadas en la III Reunión Médica de la Sociedad de Medicina y Cirugía de Levante celebrada en Castellón. Mayo 1956.

Prof. J. Gascó Pascual: «Megacolon congénito».

Prof. J. Gascó Pascual: «Síndrome del lóbulo medio pulmonar».

Dr. B. Narbona Arnau: «La ligadura de la vena cava anterior en la insuficiencia cardíaca».

COLABORACION CON OTROS SERVICIOS

Se ha prestado colaboración al cursillo de Cardiología organizado por el Prof. Beltrán Báguena, habiéndose dictado dos lecciones en

dicho cursillo, una por el Prof. Gascó, que disertó sobre «Tratamiento quirúrgico de la hipertensión arterial» y otra por el Dr. Narbona Arnau sobre «Tratamiento quirúrgico de la insuficiencia cardíaca».

En la Cátedra de Patología Médica B se han hecho las exploraciones cardiológicas de enfermos de nuestro Servicio por los Drs. V. Tormo Alfonso y R. Báguena Candela.

Se ha mantenido también colaboración con la Cátedra de Anatomía Patológica, a cuyo Prof. Dr. Llombart damos las gracias.

El Servicio de Transfusión, mediante el Banco de Sangre dirigido por el Prof. Sanchis Bayarri, nos han prestado su colaboración como en años anteriores. El Dr. R. Marco Ahuir y el Dr. J. Miguel Borja han actuado directamente en la práctica de las transfusiones.

También nos ha proporcionado colaboración el Servicio de Neurocirugía del Hospital Provincial del Prof. J. J. Barcia Goyanes, con la práctica de encefalogramas y electromiogramas, contribuyendo así a los trabajos de investigación que se desarrollan en la Clínica.

CATEDRA DE PATOLOGIA QUIRURGICA B

PERSONAL

Catedrático	Prof. Dr. D. CARLOS CARBONELL ANTOLÍ.	
Prof. Auxiliar	Prof. Dr. D. NICASIO BENLLOCH GINER.	
Prof. Adjunto	Prof. Dr. D. JOSÉ CANO IVORRA.	
Ayudantes de Clases Prácticas	{ D. JUAN A. GÓMEZ CASTILLO. D. FERNANDO GÓMEZ-FERRER BAYO. D. FRANCISCO CALVETE CORTÉS. D. JOSÉ MONSALVE PÉREZ. D. JOAQUÍN BONILLA UCELAY. D. CARLOS SENDRA GARCÍA. D. MANUEL FERRER LLEÓ. D. FRANCISCO PARIS ROMEU. D. FRANCISCO ORELLANA LÓPEZ.	
Numerarios		
Ayudantes de Clases Prácticas		
Supernumerarios		
Jefe de Policlínica de Cirugía del Aparato Digestivo		Dr. D. FEDERICO ALCÁCER AGUILAR.
Jefe de Policlínica de Cirugía Torácica		Dr. D. PABLO ROMERO CONESA.
Jefe de la Sección de Cirugía Plástica		D. VICENTE MIRABET IPPÓLITO.
Anestesiólogos Numerarios ...		D. VICENTE MORERA MARCO.
Anestesiólogo Supernumerario.		D. VICENTE SÁEZ MERINO.
Transfusión de sangre		D. RAFAEL SALA GARÍN.
	A cargo del Laboratorio Central y Clínico. bajo la dirección del Prof. Dr. D. VICENTE SANCHIS BAYARRI, con el Dr. D. ROBERTO MARCO AHUIR y D. JOSÉ MARÍA MIGUEL BORJA.	
Alumnos Internos Numerarios.	{ D. RAFAEL SALA NAVARRO. D. ENRIQUE BOLDÓ GARCÍA. D. FRANCISCO MONTE ALBELDA. D. FERNANDO SANZ REGÜES. D. FRANCISCO IBARRA MORENO. D. JOSÉ PLANELLES MARTÍNEZ. D. JUAN BELMONTE GARCÍA. D. MANUEL CRUZ SOROLLA. D. JUAN A. DEL REY CASTELLANOS. D. RICARDO FUSTER EIXARCHS. D. JOSÉ MARÍA CASTEL MENA. D. TOMÁS PELLICER GÓMEZ. D. PASCUAL MATEU GANDÍA.	

	D. JUAN BAUTISTA MARTÍ LLORET.
	D. FRANCISCO LLORÉNS ALAPONT.
	D. JOSÉ MAS SIERRA.
	D. SALVADOR DOMÉNECH MALLOL.
	D. ENRIQUE TOMÁS BERNAT.
	D. JOSÉ VIADEL SANCHIS.
Alumnos Internos Supernumerarios	D. ENRIQUE NAVARRO LLOPIS.
	D. JOSÉ MARTÍNEZ FERRI.
	D. GERMÁN GARCÍA GIMILIO.
	D. MANUEL PALAZÓN OLCINA.
	D. AMADO ZAFRILLA CHINCHILLA.
	D. ^a VICENTA BARTUAL BARREDA.
	D. JOSÉ LUIS BAS CONESA.
Enfermera Instrumentista... ..	D. ^a CARMEN GÓMEZ MURGUI.
	D. ^a ISABEL GARCÍA GIMILIO.
Enfermeras Supernumerarias... ..	D. ^a MARÍA ANGELES VICENTE ISASI.
	D. ^a ROSA PADILLA VERDÚ.
	D. ^a MERCEDES PARÍS ROMEU.

LABOR DOCENTE

En el presente curso se ha llevado a cabo la explicación del primero y segundo cursos de Patología Quirúrgica. Corresponden a la Patología Quirúrgica general y a Patología Quirúrgica del tórax, abdomen y urogenital respectivamente. La clase ha sido a las ocho de la mañana y diaria, alternando ambos cursos.

Como en años anteriores se ha puesto especial interés en las clases prácticas en las que se han examinado y discutido los enfermos venidos a la consulta hacia el titular de la Cátedra. En estas clases los alumnos toman una parte muy activa en la orientación diagnóstica y enfoque terapéutico.

Dos tipos más de prácticas se han efectuado orientadas especialmente a los alumnos del Tercer Curso.

Uno son las prácticas en el Servicio de Urgencia, en cuya labor es justo señalar la colaboración de los señores Médicos de guardia por la eficacia y entusiasmo con que han prestado su ayuda.

El otro son las prácticas de Sala de enfermería, en la que los alumnos siguen la marcha de un enfermo quirúrgico desde su estudio preoperatorio hasta los últimos cuidados que siguen a la intervención. La presentación de un comentario al término de la misma nos ha hecho comprobar la eficacia y la buena acogida que los alumnos han dispensado a estas prácticas.

Por último, en colaboración con el Servicio de Urología del Pro-

fesor Doctor Don Rafael Alcalá Santaella, se han efectuado prácticas de esta especialidad también a los alumnos del último curso.

En esta labor didáctica han colaborado con toda eficacia el Profesor Adjunto Doctor Don José Cano Ivorra, que explicó dos lecciones semanales, así como los Ayudantes de Clases Prácticas.

Durante dos días a la semana, jueves y sábados, se han celebrado reuniones científicas a modo de sesiones en las que se han discutido los problemas que plantean cada uno de los enfermos a intervenir, tanto en cuanto al diagnóstico como a la marcha terapéutica más conveniente. En estas sesiones han intervenido todos los ayudantes del Servicio.

PUBLICACIONES

J. Cano Ivorra, F. Calvete Cortés y Pilar Aliaga: «Neurinoma apendicular». *Medicina Española*, Diciembre 1955.

J. Cano Ivorra: «El shunt renal en cirugía abdominal». *Bulletin de la Societé Internationale de Chirurgie*, 5-1956.

J. Cano Ivorra y Jorge Comín Ferrer: «Espina bífida con cifo-sis». *Medicina Española*. (En prensa.)

CONFERENCIAS Y PROYECCIONES

Prof. C. Carbonell: «Cirugía de la estenosis mitral». En el cursillo de Cardiología organizado por la Cátedra del Prof. Beltrán Báguena.

Prof. C. Carbonell: «Fisiopatología de la vejiga urinaria». En el Cursillo de Urología del Prof. Alcalá Santaella.

Prof. Skoog, de la Universidad de Upsala (Suecia): «Problemas de cirugía plástica».

PROYECCIONES

«Estudio radiográfico de la columna vertebral». Nefritis y nefrosis.

«Tratamiento actual de las quemaduras».

«Estudio en general de los reumatismos».

Proyecciones de gran interés pedagógico y científico acogidas por los alumnos de una forma favorable.

TRABAJOS CIENTIFICOS Y TESIS DOCTORALES

J. Cano Ivorra: «La excitabilidad del seno carotídeo en cirugía». Presentado como trabajo de Cátedra.

F. Gómez-Ferrer Bayo: «El factor vascular en las embolias pulmonares». Trabajo de tesis doctoral. (En curso).

F. Calvete Cortés: «Oxicórticoesteroides en cirugía». Trabajo de tesis doctoral. (En curso).

DISTINCIONES, PREMIOS Y OPOSICIONES

El Prof. Carbonell Antolí ha sido encargado de la ponencia «Lesiones arteriales periféricas» para el próximo Congreso Nacional de Cirugía.

Ha sido concedida a don F. Gómez-Ferrer Bayo la beca «Von-Humboldt» para efectuar estudios en Alemania.

Han ganado por oposición plazas de médico de Beneficencia Municipal: Don J. Gómez Castillo, don J. Monsalve Pérez y don M. Ferrer Lleó. Asimismo, don F. Orellana López, la de médico de Aviación.

CONGRESOS

Han asistido al Congreso Internacional de Cirugía de Copenhague el Prof. C. Carbonell, el Dr. J. Cano Ivorra, don F. Gómez-Ferrer y don Francisco Calvete Cortés. En el Forum de este Congreso, el Dr. D. J. Cano Ivorra presentó «El shunt renal en cirugía abdominal».

Asimismo, el Prof. Carbonell asistió al Congreso Nacional de Cirugía celebrado en Zaragoza, donde se le encargó una ponencia para el próximo Congreso.

LABOR DE COLABORACION

Con todos los Servicios y Cátedras de la Facultad de Medicina se ha tenido una estrecha colaboración, pero ésta ha sido especialmente intensa con la Cátedra de Anatomía Patológica del Profesor Llombart, que nos ha proporcionado el diagnóstico histopatológico

de la Clínica; con la Cátedra y Laboratorio Central del Prof. Sanchis Bayarri, que ha realizado todos los análisis clínicos de nuestro Servicio, así como el Servicio de Transfusión. También se ha registrado activa colaboración con las Cátedras de Patología general del Profesor Carmena, con la de Patología Médica del Prof. Valdés y con la de Terapéutica del Prof. Belloch.

Con el Servicio de Cardiología de la Cátedra del Prof. Beltrán Báguena se ha llevado a cabo el estudio completo de las condiciones cardio-respiratorias de nuestros enfermos, por medio de los doctores don V. Tormo Alfonso y don J. Báguena Candela, que han seguido las incidencias operatorias de las trece comisurotomías efectuadas en el Servicio. Con la Cátedra de Dermatología del Prof. Esteller se han intervenido enfermos que exigían operaciones bien de exéresis o de cirugía plástica.

SERVICIOS PRESTADOS EN LA CLINICA

Policlínica:

Enfermos asistidos en la visita 700

Salas de enfermos:

Ingresados en la Sala de hombres 273

Ingresados en la Sala de mujeres 240

Número de intervenciones practicadas 395

CATEDRA DE OBSTETRICIA Y GINECOLOGIA

PERSONAL

Catedrático	{	Prof. Dr. D. FRANCISCO BONILLA MARTÍ.
Profesores Adjuntos	{	Dr. D. IGNACIO MARTÍ ALVAREZ-OSSORIO.
	{	Dr. D. VICENTE SALVATIERRA MATEU.
Ayudantes de Clases Prácticas	{	Dr. D. MANUEL GALBIS PASCUAL.
	{	Dr. D. LUIS ALFARO MARTÍNEZ.
Médicos colaboradores:		
	{	D. MAURO VICENT GUILLÉN.
Policlínica... ..	{	D. JOSÉ LLEÓ CARRERAS.
	{	D. JOSÉ CORTÉS NAVARRO.
	{	Dr. D. VICENTE FERRER SOLER.
Anatomía Patológica ...		D. SALVADOR MONMENEU DAMIÁ.
Patología Clínica	{	D. ^a RAMONA PICALLO TOVAR.
	{	D. GUILLERMO MARTÍNEZ GÁLVEZ.
Laboratorio Clínico		D. MIGUEL RUIZ MIQUEL.
Laboratorio Biológico ...		Dr. D. ANTONIO TORRES MORERA.
Laboratorio Bioquímico.		D. ANTONIO CARIDAD IGELMO.
Cáncer		D. GONZALO ALVAREZ-OSSORIO.
Esterilidad		D. GREGORIO SUREDA FRANCISCO.
Urología		D. BERNARDO ALFONSO FERRANDO.
Pediatría		D. CARMELO RAMCS DCMINGO.
Radiología		D. JOSÉ RODRIGO ROSALÉN.
Anestesia		D. ENRIQUE FAGOAGA CÁNOVAS.
Hemoterapia		D. ^a CARMEN MONFORTE LARRODÉ.
	{	D. ^a ANA MARÍA IZQUIERDO.
Médicos Asistentes... ..	{	D. ^a LORENZA BAENA DE LECHUGA.
	{	D. EMILIO BAIXAULI CASTELLÁ.
	{	D. ANTONIO BONETE ANTÓN.
	{	D. JOSÉ MORENO.
	{	D. ALFREDO FERRER CMS.
	{	D. JOSÉ ARCHER CAYUELA.
Médicos del servicio del Hospital Provincial	{	D. EDUARDO ALBERT ARAMBUL.
	{	D. ANTONIO MAIQUES RIBES.
	{	D. ^a ESTRELLA NAVARRO GAY.
	{	Dr. D. RAFAEL MOLINA MAGÁN.
	{	D. MANUEL DESANTES GUANTER.

Alumnos Internos	}	D. FRANCISCO PALAO MOLINA.
		D. JOSÉ LUIS MALDE VEIGA.
		D. ANTONIO JUÁREZ MALDONADO.
		D. JOSÉ LUIS SÁNCHEZ ALBELDA.
		D. HÉCTOR CARRASCO MARCO.
		D. VICENTE ARIZA SÁNCHEZ.
		D. JOSÉ MONLLOR.
		D. MIGUEL TOLOSA CÁRCER.
		D. ERNESTO ALEIXANDRE TRAVER.
Matronas Numerarias	}	D. MANUEL VALLS ROCA
		D. ^a ENCARNACIÓN BALLESTER.
		D. ^a JUSTINA GAVILÁN.
		D. ^a ROSA CARRASCO.
Matronas Asistentes	}	D. ^a CARMEN BERTI.
		D. ^a DOLORES BONILLA.
		D. ^a ELISA FERRERAS.
		D. ^a AMPARO MARCO.
		D. ^a ENCARNACIÓN FAYOS.
		D. ^a AMPARO SEBASTIÁ.

ACTIVIDADES DE LA CATEDRA

Aparte del desarrollo normal de los Cursos de Obstetricia y Ginecología (Primero y Segundo), con sus clases teóricas y prácticas, y la realización de guardias en la Maternidad, en marzo de 1956 tuvo lugar el *Cursillo de Obstetricia de Urgencia* que anualmente celebra la Cátedra, para médicos graduados, asistiendo veintidós médicos de toda España, que siguieron el intenso programa de conferencias y demostraciones prácticas. He aquí el guión de unas y otras.

Parte teórica: Hemorragias en la primera y en la segunda mitad del embarazo; Hemorragias del alumbramiento; Vómitos del embarazo; Eclampsia; Parto prolongado; Presentación de nalgas; Rotura prematura de la bolsa de las aguas; Procidencia del cordón umbilical; Choque obstétrico; Asfixia fetal; Anestesia obstétrica; Abdómen agudo y embarazo.

Parte práctica: Exploración obstétrica; Anestesia y analgesia; Perineorrafia; Fórceps; Seminario clínico.

Los temas anteriores fueron desarrollados por el Profesor Bonilla y los Doctores Martí Alvarez-Ossorio, Salvatierra, Galbis, Alfaro, Fagoaga y restantes miembros de la Clínica.

El Cursillo se desarrolló mañana y tarde en plan intensivo: cinco horas diarias.

Número de plazas convocadas: diez. Derechos: trescientas pesetas. Se entregó un diploma a los señores cursillistas.

CONGRESOS

En octubre de 1955 se celebró la Reunión de la Sociedad Española para el Estudio de la Esterilidad en Zaragoza. El Prof. F. Bonilla y el Dr. M. Galbis presentaron una ponencia oficial sobre «La citología vaginal en el diagnóstico de la ovulación». La Cátedra aportó, además, las siguientes comunicaciones:

M. Galbis: «La ovulación en la hipomenorrea».

M. Galbis y M. Arenas: «Histofisiología tubárica durante la ovulación».

M. Galbis: «Histoquímica de la decidua en el aborto».

V. Salvatierra: «Registro de la actividad bioeléctrica del útero no gestante y diagnóstico de la ovulación por dicho método».

V. Salvatierra: «La citología vaginal durante el embarazo».

V. Salvatierra y J. Romero: «La citología oral durante el ciclo menstrual».

V. Salvatierra, E. Baixauli, A. Caridad y R. Molina: «Acción del estilboestrol sobre la actividad hormonal del embarazo normal».

CONFERENCIAS

Prof. F. Bonilla: «El parto sin dolor». En la Academia de S. Cosme y S. Damián, de Alicante. Marzo 1956.

Prof. F. Bonilla: «Metrorragias postmenopáusicas», en las Jornadas Médicas de Levante, en Castellón. Junio 1956.

COMUNICACIONES CIENTIFICAS

V. Salvatierra: «Las proteínas sanguíneas durante el embarazo», en las Sesiones Clínicas de la Cátedra, noviembre 1955.

I. Martí: «Inducción endovenosa del parto», en la Academia Ginecológica de Levante, abril 1956.

J. Rodrigo: «Röetgenterapia estimulante de hipófisis y ovario», en la Academia Ginecológica de Levante, junio 1956.

PUBLICACIONES

Prof. F. Bonilla: «Bases para el tratamiento del síndrome emético gravídico», en *Gaceta Sanitaria Internacional*, 1956.

I. Martí: «Dismenorrea membranosa», en *Tokoginecología Práctica*, 1956.

V. Salvatierra: «Las cefaleas de causa ginecológica», en *Revista Clínica Española*, 1955.

V. Salvatierra: «Influencia de la edad de la pubertad sobre el crecimiento óseo», con F. García-Herrero, en *Revista Española de Obstetricia y Ginecología*, 1956.

V. Salvatierra: «Diagnóstico y tratamiento de las cefaleas crónicas en la mujer», en *Revista de Información Médico-Terapéutica* de 1956.

V. Salvatierra: «Citología vaginal durante el embarazo comparada con la gonadotrofinuria y pregnandioluria», con R. Molina, en *Medicina Clínica*, 1956.

M. Galbis: «Marbadal-Cyr en el tratamiento de las leucorreas», en *Acta Ginecológica*, 1956.

M. Galbis: «El parto indoloro». *Editorial Aitana*. Valencia. 1956.

Durante el mes de marzo de 1956 la Cátedra tuvo el honor de ser visitada por el Prof. Dr. Hans Naujoks, catedrático de Ginecología de la Universidad de Francfort, en Alemania, quien pronunció una conferencia sobre «Evolución del concepto de la estenosis pélvica».

TESIS DOCTORLES

A la convocatoria de 1955 fueron presentadas tres Tesis Doctorales que fueron calificadas con Sobresaliente. Los nuevos doctores son:

D. Rafael Molina Magan: «Influencia del estilboestrol sobre la actividad hormonal del embarazo normal».

D. Luis Alfaro Martínez: «Histoquímica del amnios».

D. Manuel Arenas Zomeño: «Histoquímica del epitelio tubárico».

En la actualidad se están preparando nuevas Tesis Doctorales, ya anunciadas a la Facultad de Medicina.

ACTIVIDADES DE LA CLINICA ANEXA A LA CATEDRA

(Incluidos los servicios del Hospital Provincial)

POLICLÍNICA

<i>Obstetricia:</i> Primeras visitas	128
Segundas	320
<i>Ginecología:</i> Primeras visitas	966
Segundas	2.415
	<hr/>
<i>Total</i>	3.829

SALAS

Maternidad: Ingresos	619
Abortos	46
Partos	565
Distocias	67
Ginecología: Ingresos	367
Intervenciones	269
Tratamiento físico	56
Tratamiento médico	48

CATEDRA DE OFTALMOLOGIA

PERSONAL

Catedrático	Prof. Dr. D. JESÚS BASTERRA Y SANTA-CRUZ.
Profesor Adjunto (interino) ...	D. JOSÉ DEL REY GIMÉNEZ.
Ayudante de Clases Prácticas	
Numerario	D. ALBERTO BASTERRA IBARRA.
Alumno Interno Numerario ...	D. JOSÉ ANTONIO PINÓS ROLDÁN.
Encargado de la Sección de	
Histopatología	Dr. D. ENRIQUE FORNES PERIS.
Médicos Asistentes	{ D. ^a CARMEN VILLAR PICAÑOL.
	{ D. ^a CARMEN PÉREZ PUCHALT.
Enfermera titulada	D. ^a ESPERANZA MONTES TETUÁ.
Alumno Interno Supernume-	
rario	D. JOSÉ QUERO.

LABOR ACADEMICA Y CLINICA

Operaciones: Martes, jueves y sábados, de nueve a doce.

Policlínica: Lunes, miércoles y viernes, de nueve en adelante.

Explicación teórico-práctica a los alumnos oficiales y libres durante todos los días hábiles del curso.

Conferencias de ampliación sobre temas propios de la asignatura.

Las clases prácticas se han efectuado los lunes y miércoles, de once a doce, en grupos de diez alumnos.

Servicio clínico: Sala de San Pascual, para hombres, y Sala de Santa Teresa, para mujeres.

Se ha realizado una labor de colaboración con las demás clínicas

Primeras visitas	975
Segundas visitas	4.003
Refracciones	640
Intervenciones quirúrgicas	166

CONFERENCIAS

El Prof. Basterra ha pronunciado las siguientes conferencias:

En la Sociedad Oftalmológica de Valencia: «Resección escleral

en los desprendimientos de retina gravísimos»; y «Comentario al Congreso de Oftalmología celebrado en Madrid».

OPOSICIONES

Ha tenido lugar la de Ayudante de Clases Prácticas, ganada por D. Alberto Basterra Ibarra.

PROPOSITOS PARA EL PROXIMO CURSO

La Cátedra se propone realizar la misma labor practicada personalmente y de colaboración con las demás Policlínicas y Servicios hospitalarios de esta Facultad de Medicina.

CATEDRA DE PEDIATRIA Y PUERICULTURA

PERSONAL

Catedrático	Prof. Dr. D. DÁMASO RODRIGO PÉREZ.
Profesor Adjunto	Dr. D. JULIÁN DELUC TALENS.
Ayudante de Clases Prácticas Numerario	D. FERNANDO RODRIGO CIORRAGA. D. JOSÉ MICÓ CATALÁN. D. JULIÁN ALVAREZ SUBIRATS. D. VICENTE MONTESINOS AÑO. D. MANUEL BAIXAULI LIGOÑA. D.ª PILAR DOMINGO MARTÍNEZ. D. FRANCISCO GARCÍA VILA. D.ª MARÍA ASUNCIÓN ESTEBAN BRAVO. D.ª JOSEFINA CHÁLMETA TOMÁS. D. JOSÉ LLORET SARRIÓ
Ayudantes de Clases Prácticas Supernumerarios	D. FERNANDO DELGADO MARTÍN. D. SALVADOR BELENGUER MOLINA. D. GABRIEL SOLER ROCA. D. LUIS CORTÉS DE LOS REYES. D. MAXIMINO VILLEN A GARCÍA. D.ª CARMEN MONFORTE LARRODÉ. D. ENRIQUE TORRES ESTEBAN. D. PABLO ROMERO CONESA. D. MANUEL FERRÍS SANTOS. D. VICENTE MARUENDA PICURELLI. D. RAFAEL ESTAÑ AMADOR. D. RAFAEL MARTÍ GALLEGO. D. JUAN SANTAPAU VOTÁ.
Médicos Asistentes... ..	Srta. MARÍA AGULLÓ CRISTÓBAL.
Médicos Especialistas	
Transfusor	
Anestesiista	
Alumnos Internos Numerarios.	
Enfermera Numeraria	

SERVICIOS DE LA CLINICA

El servicio clínico consta de las siguientes secciones:

- 1.ª Policlínica.
- 2.ª—Departamento de Trastornos nutritivos del lactante. Prematuros y débiles congénitos. Servicio de transfusión y cocina dietética.
- 3.ª—Departamento de Patología médica infantil.
- 4.ª—Sección de Cirugía y Ortopedia.

5.^a—Servicio de Enfermedades infecciosas, con una dependencia de Tuberculosis infantil y su tratamiento médico y quirúrgico.

6.^a—Laboratorio de investigación y análisis clínicos.

Cada una de estas dependencias ha tenido al frente el siguiente personal:

Policlínica	{ D. JOSÉ MICÓ CATALÁN.
	{ D. ^a PILAR DOMINGO MARTÍNEZ.
Trastornos Nutritivos del Lactante	{ D. JULIÁN ALVAREZ SUBIRATS.
	{ D. ^a JOSEFINA CHALMETA TOMÁS.
Patología Médica	{ D. VICENTE MONTESINOS AÑO.
	{ D. FERNANDO DELGADO MARTÍN.
Patología Quirúrgica	{ D. LUIS CORTÉS DE LOS REYES.
	{ D. JOSÉ LLORET SARRIÓ.
Enfermedades Infecciosas ...	{ D. MANUEL BAIXAULI LIGOÑA.
	{ D. GABRIEL SOLER ROCA.
Especialidades:	
Neuropsiquiatría	D. MAXIMINO VILLENA GARCÍA.
Endocrinología y Nutrición ...	D. ENRIQUE TORRES ESTEBAN.
Tisiología	D. PABLO ROMERO CONESA.
Laboratorio de Análisis Clínicos	D. ^a CARMEN MONFORTE LARRODÉ.
Especialista transfusor	D. MANUEL FERRÍS SANTOS.

HORARIO

Clases teóricas: Lunes, miércoles y viernes, de once a doce horas.

Clases prácticas: Martes y sábados, de once a doce horas.

Clases operatorias: Lunes y viernes, de doce a trece horas.

Clases para postgraduados: Diaria, de doce a trece horas.

LABOR DIDACTICA

La imposibilidad de ser expuestas en un curso académico, todas nuestras materias, debido a su gran extensión, así como el carácter eminentemente clínico de la Pediatría y Puericultura nos decidieron hace tiempo a explicar nuestro programa, con ocasión de los enfermos que acuden a nuestros servicios, procedimiento que a más de ser el más práctico nos permite insistir sobre los procesos más frecuentes, procurando por nuestra parte seleccionar aquellos que encierran mayor interés y que sean más propios de la Infancia, como son los trastornos nutritivos del lactante, las enfermedades del recién nacido y los procesos de patología médica y quirúrgica que no

se les expone con detalle en las otras asignaturas de la carrera, o que su evolución en la infancia les asigna caracteres especiales.

LABOR DE COLABORACION CON OTROS SERVICIOS

Nuestra asignatura, con su enorme extensión, es la que está más necesitada de la colaboración con otros servicios especiales, por lo que mantenemos estrecha colaboración con los distintos Servicios de esta Facultad, especialmente con las Clínicas de Otorrinolaringología, Oftalmología, Dermatología, Patologías Médica y Quirúrgica y muy especialmente con Anatomía Patológica y el Servicio de Análisis Clínicos del Prof. Dr. Sanchis Bayarri.

RELACION DE SERVICIOS PRESTADOS

Primeras visitas	2.053
Segundas visitas	6.780
Enfermos hospitalizados	324

LABOR DOCENTE

Aparte de las enseñanzas correspondientes a la Cátedra y a los post-graduados se ha hecho un curso monográfico, correspondiente a las Enseñanzas del Doctorado sobre La Patología del Recién nacido, con arreglo al programa aludido en la Sección de Estudios del Doctorado.

CONFERENCIAS FUERA DE LA CATEDRA

El Prof. Rodrigo tuvo a su cargo el discurso inaugural del curso académico 1954-55, en cuya disertación se ocupó del: «Pasado, presente y futuro de la parálisis infantil».

Para el próximo curso tenemos también asignado otro curso monográfico de los Estudios del Doctorado, sobre la «Patología del Recién Nacido» con arreglo al mismo cuestionario.

CATEDRA DE OTORRINOLARINGOLOGIA

PERSONAL

Catedrático	Prof. Dr. D. RAFAEL BARTUAL VICENS.
Profesor Adjunto	Dr. D. VICENTE SIMÓN GÓMEZ
Ayudante de Clases Prácticas Numerario	D. JOSÉ IRANZO LLORET.
	D. NICOLÁS ALONSO FERRER.
	Dr. D. JAIME MARCO CLEMENTE.
Ayudantes de Clases Prácticas Supernumerarios	D. ROMÁN TORMO ALMELA.
	D. JESÚS HERRERO SOLANO.
	Dr. D. MANUEL BORDES VALLS.
	D. FRANCISCO ZARAGOZI MOLINER.
	D. HERMINIO MORERA MARTÍNEZ.
	D. PEDRO BISIER VICENTE.
	D. JOSÉ GARCÍA FUSTER.
Médicos Asistentes	D. ENRIQUE GOMAR DEL SALTO.
	D. JOSÉ GONZÁLEZ MORATAL.
	D. AGUSTÍN BAIXAULI.
	D. DESIDERIO GIMÉNEZ ABAD.
	D. TOMÁS BARONA HOPPOCH.
Alumnos Internos Numerarios. }	D. FRANCISCO BALLESTER.
	D. VICENTE HONRUBIA.
Practicante Numerario	D. GREGORIO CELSO PÉREZ DESCALZO.
Enfermera Numeraria... ..	Srta. TERESA HERVÁS.
	{ Srta. CONSUELO GRACIA.
Enfermeras Supernumerarias. }	Srta. VICENTA SALANOVA.
	{ Srta. MERCEDES BARTUAL.

SERVICIO DEL HOSPITAL PROVINCIAL

Médico Agregado Interino ...	D. JOSÉ CAVA RODRIGO
Practicantes	{ D. MANUEL CUÑAT.
	{ D. VICENTE IBÁÑEZ.

SERVICIOS DE LA CATEDRA

Policlínica	Dr. D. VICENTE SIMÓN GÓMEZ.
Anatomía Patológica	Dr. HERMINIO MORERA MARTÍNEZ.
Neurología	Dr. D. MANUEL BORDES VALLS.
Otoneurología	Dr. D. JAIME MARCO CLEMENTE.

Audiología	D. JOSÉ IRANZO LLORET.
Broncoesofafogología	D. NICOLÁS ALONSO FERRER.
Laboratorio	D. DESIDERIO GIMÉNEZ ABAD.
Anestesiólogo	D. VICENTE VENTO RUIZ.
Cirugía Estética y Reparadora.	D. PEDRO BISIER VICENTE.

HORARIO DE CLASES TEORICAS Y PRACTICAS

Clases teóricas: Martes, jueves y sábados, de ocho a nueve horas.

Clases prácticas: Lunes, miércoles y viernes, de nueve a diez horas.

LABOR DIDACTICA

Durante el presente curso la labor didáctica ha comprendido, aparte las conferencias teóricas, una reunión semanal de seminario, celebrada los sábados, dedicada fundamentalmente para los post-graduados, presentándose casos clínicos ampliamente discutidos y la práctica de numerosas intervenciones quirúrgicas, montadas en el laboratorio anejo al de Fisiología de la nueva Facultad, practicadas en perros y en el cadáver.

PUBLICACIONES

Prof. Bartual y Sres. Vento Ruiz e Iranzo Lloret: «La hibernación en el tratamiento de las meningitis». *Revista de Información Médico-Terapéutica*, núm. 5, 1956.

Prof. Bartual: «Otitis y distermias». Comunicación presentada a las Jornadas Médicas de Levante» celebradas en Castellón en mayo de 1956.

Prof. Bartual y Dr. Marco Clemente: «Recruitment y otoesclerosis». Comunicación presentada a la VII Reunión de la Sociedad Española de Otorrinolaringología, celebrada en Madrid en junio de 1956. (A publicar en el Acta de la Sociedad Española de O. R. L.)

Prof. Bartual: «Nuevos problemas de la fisiología de la olfacción». (A publicar en el Acta Ibero-Americana de O. R. L.)

Prof. Bartual: «Nuevos aspectos en el diagnóstico y tratamiento de los tumores laríngeos». (A publicar en Actas de las Jornadas Médicas Andaluzas.)

Prof. Bartual: «El exponente de la actividad sensorial». *Revista Española de Oto-Neuro-Oftalmología y Neurocirugía*, núm. 85, mayo-junio 1956.

Dr. Jaime Marco: «Fisiología del gusto». Conferencia pronunciada en el Colegio Oficial de Odontólogos y Estomatólogos de Valencia, en febrero de 1956. (A publicar en la *Revista de Información Médico-Terapéutica*.)

Dres. Marco Clemente, Morera Martínez y Giménez Abad: «Etude histo-physiologique de l'action de l'hyaluronidase sur l'oreille interne». Será publicado en *Acta Otolaryngologica*, de Estocolmo.

Dres. Marco Clemente, Morera Martínez y Giménez Abad: «Etude histo-physiologique du labyrinthe de cobayes injectés avec hyaluronidase intraperitoneal». Será publicado en *Revue de Laryngologie, Otologie, Rhinologie*.

OPOSICIONES, CONCURSOS Y NOMBRAMIENTOS

El Prof. Bartual obtuvo por oposición libre la plaza de Jefe de Sala del Servicio de Otorrinolaringología del Hospital Provincial de Valencia, en noviembre de 1955.

En marzo de 1956, el Prof. Bartual fue nombrado Socio de Mérito de la Sociedad Médico-Quirúrgica de Alicante.

En junio de 1956, el Prof. Bartual fue nombrado Socio de Honor de la Sociedad Española de Otorrinolaringología, a propuesta de la Junta Directiva de la misma.

CONFERENCIAS

El Prof. Bartual pronunció las siguientes conferencias:

En la Sociedad Médico-Quirúrgica de Alicante en marzo pasado, con el título «Fisiopatología del vértigo».

En el mismo mes y en el Curso organizado por la Sección de Otorrinolaringología de la Asociación de Ciencias Médicas de Barcelona sobre «Nuevos problemas de la fisiología de la olfacción».

En abril, en la Reunión de la Sociedad Andaluza de O. R. L. celebrada en Málaga, sobre «Nuevos aspectos en el diagnóstico y tratamiento de los tumores laríngeos».

En mayo, en las Jornadas Médicas de Levante celebradas en Castellón, sobre «Otitis y distermias».

En junio y en la Real Academia de Medicina de Valencia, con el título «El exponente de la actividad sensorial».

En noviembre de 1955, el Prof. Sánchez Rodríguez, catedrático de O. R. L. de Salamanca, fue invitado por la Cátedra a pronunciar

una conferencia. El tema fue «Indicaciones diagnósticas y terapéuticas en el tratamiento del cáncer laríngeo supraglótico».

RELACION DE SERVICIOS PRESTADOS

El número de enfermos asistidos durante el curso 1955-56 da el siguiente resultado:

Primeras visitas	2.718
Segundas visitas	13.120
Intervenciones	1.650
	<hr/>
<i>Total</i>	17.488

PROPOSITOS

La Cátedra, gracias a la incorporación a la misma de los Servicios de Otorrinolaringología del Hospital Provincial, ha visto considerablemente aumentadas sus posibilidades de trabajo al reunir en una sola jefatura la dirección de los mismos. En virtud de ello, se ha conseguido ya, el no interrumpir la labor de clínica y policlínica durante el verano, por permanecer abierto el Servicio del Hospital Provincial, lo cual asegura una continuidad en los trabajos.

De otra parte, la reorganización abordada va a permitir la celebración de un Curso intensivo para los graduados sobre los temas audiológicos de palpitante interés, en el que colaborarán doctas personalidades en la materia.

Finalmente, ha quedado en pleno funcionamiento la Sección experimental, en consorcio con la Cátedra de Fisiología, abordándose problemas científicos que sobrepasan el ámbito de la clínica.

CATEDRA DE DERMATOLOGIA Y VENEREOLOGIA

PERSONAL

Catedrático		Prof. Dr. D. JOSÉ ESTELLER LUENGO.
Profesor Adjunto		D. VICENTE OLIVER FOGUÉS.
Ayudante de Clases Prácticas Numerario		D. JOAQUÍN CALAP MIRALLES. D. RAFAEL VIGUER ALBERT. D. OSCAR ZURRIAGA FURIÓ. D. EMILIO ALIAGA FERRÍS.
Ayudantes de Clases Prácticas Supernumerarios	}	D. ^a ANA LÓPEZ BARRI. D. JUAN PERIS ASINS. D. VICENTE MIRABET IPPÓLITO. D. JUAN MARÍA BUIGUES GALARZA. D. JOSÉ L. RAMIS VIDAL.
Alumno Interno Numerario ...		D. EDUARDO AGUSTÍ MIR.
Alumnos Internos Supernumerarios	}	D. NICOLÁS PICALLO TOVAR. D. JOAQUÍN SÁNCHEZ-GÓMEZ MONET. D. FERNANDO MARCO PÉREZ.
Enfermera Numeraria		Srta. MARÍA TERESA DE AIZPURU. D. MIGUEL VALLS ROCA.
Practicantes Numerarios	}	D. VICENTE SANCHIS GARCÍA. D. ANGEL GONZÁLEZ CÁMARA. D. JOSÉ ALGABA GRANERO.

SERVICIOS DE LA CATEDRA

Laboratorio de Micología

Encargado		D. VICENTE OLIVER FOGUÉS.
Ayudante		D. JUAN MARÍA BUIGUES GALARZA.

Laboratorio de Anatomía Patológica

Encargado		D. JOAQUÍN CALAP MIRALLES.
Ayudantes	}	D. MIGUEL VALLS ROCA. Srta. MARÍA TERESA DE AIZPURU.

Laboratorio de Serología

Encargado		D. NICOLÁS PICALLO TOVAR.
Ayudante		D. FERNANDO MARCO PÉREZ.

Sección de Radioterapia

Encargado D. EMILIO ALIAGA FERRÍS.
 Ayudante D. ANGEL GONZÁLEZ CÁMARA.

Sección de Radiumterapia

Encargado D. JUAN PERIS ASINS.
 Ayudante D. JOSÉ ALGABA GRANERO.

Sección de Agentes Físicos

Encargado D.^a ANA LÓPEZ BARRI.
 Ayudante D. JOSÉ CERVERA GENÍS.

Policlínica

Médicos Ayudantes } D. RAFAEL VIGUER ALBERT.
 } D.^a ANA LÓPEZ BARRI.
 } D. JUAN MARÍA BUIGUES GALARZA.

Salas de San Lázaro y de Santa Rita y Santa Agueda

Encargado D. OSCAR ZURRIAGA FURIÓ.
 Ayudante D. JOSÉ L. RAMIS VIDAL.
 Practicante D. VICENTE SANCHIS GARCÍA.

HORARIO DE CLASES TEORICAS Y PRACTICAS

Clases teóricas: Martes y sábados.

Clases prácticas: Lunes, miércoles y viernes.

Se han realizado quince prácticas sobre micología de las tiñas y diez sobre serología aplicada a la sífilis e investigación del *Treponema Pallidum*.

TRABAJOS DE LA CATEDRA

Prof. Esteller: Una lección sobre «Piel senil», en el Cursillo de Geriátría, organizado por el Prof. Beltrán Bágüena.

Prof. Esteller y A. López Barri: «Nuestros primeros resultados con la Buckyterapia». (A publicar en *Actas Dermatosifiliográficas*.)

Prof. Esteller y O. Zurriaga: «Un caso de filaria». (A publicar en *Actas Dermatosifiliográficas*.)

Prof. Esteller y V. Oliver: «Nuevos fungicidas. Experiencias personales». (A publicar en *Actas Dermatosifiliográficas*.)

SERVICIOS PRESTADOS

Servicio de Policlínica

Enfermos de primera visita	1.632
Enfermos de segunda visita	5.365

Sala de San Lázaro

Enfermos ingresados	186
----------------------------	-----

Salas de Santa Rita y Santa Agueda

Enfermas ingresadas	207
----------------------------	-----

Sección de Terapéutica Física

Enfermos tratados	225
--------------------------	-----

Sección de Análisis Clínicos

Análisis de sangre, L. C. R., exudados, etc. ...	1.793
Exámenes de pelos, escamas, siembras, etc. ...	1.208

PROPOSITOS PARA EL PROXIMO CURSO

Es propósito de la Cátedra aumentar el trabajo de colaboración con los diversos Servicios de esta Facultad, como medio de mayor eficacia para la mejor exploración y estudio de los enfermos.

Al mismo tiempo, continuarán los trabajos de investigación por el personal adscrito a la Cátedra.

CATEDRA DE MEDICINA LEGAL Y TOXICOLOGIA

PERSONAL

Catedrático	Prof. Dr. D. LEOPOLDO LÓPEZ GÓMEZ.
Profesor Adjunto	Dr. D. JUAN ANTONIO GISBERT CALABUIG.
Profesor Agregado	Dr. D. VICENTE ROYO TERUEL.
Ayudante de Clases Prácticas Numerario... ..	Dr. D. MIGUEL FERNÁNDEZ FRESNEDA.
Médico Interno Numerario ...	D. ANTONIO MURCIA GARCÍA.
Alumno Interno Numerario ...	D. JUAN IBORRA BOSCH.
Enfermera Numeraria... ..	D. ^a ENRIQUETA LÓPEZ SALVADOR.

HORARIO DE CLASES TEORICAS Y PRACTICAS

Clases teóricas: Lunes, martes, miércoles y jueves, de doce a trece horas.
Local: Salón de Actos.

Clases prácticas: De Laboratorio: Los mismos días y horas. Local: Laboratorio de Medicina Legal.

Autopsias judiciales: Eventualmente, de doce a trece horas. Local: Sala de Disección.

LABOR DIDACTICA

Como en cursos anteriores, dado lo extenso del programa de la asignatura, ha debido habilitarse un día más a la semana para la enseñanza teórica y profesarse diversas clases extraordinarias, gracias a lo cual ha podido explicarse íntegramente el programa.

La labor realizada puede resumirse así:

CLASES TEORICAS

PRIMER TRIMESTRE:

Prof. López Gómez:

Preliminares.	4 lecciones
Tanatología forense	11 lecciones
Infanticidio... ..	5 lecciones

Dr. Fernández Fresneda:

Manchas. 5 lecciones

Sr. Murcia García:

Identidad 5 lecciones

Como estímulo para el estudio y valoración del rendimiento se finalizó este trimestre con una prueba parcial correspondiente a los capítulos de Tanatología, Infanticidio y Sexología forenses.

SEGUNDO TRIMESTRE:

Prof. López Gómez:

Traumatología forense 21 lecciones

Prof. Gisbert Calabuig:

Toxicología forense 17 lecciones

Dr. Fernández Fresneda:

Manchas.. 5 lecciones

Un nuevo examen parcial a fines de este trimestre versó sobre el capítulo de Toxicología forense.

TERCER TRIMESTRE:

Prof. López Gómez:

Psiquiatría forense 16 lecciones

Prof. Gisbert Calabuig:

Asfisiología forense 8 lecciones

CLASES PRACTICAS

Con la eficaz colaboración de todo el personal del Servicio se han realizado las siguientes:

Prácticas de laboratorio

Por grupos de diez alumnos, cuatro días por semana.

Primer trimestre:

- Diagnóstico genérico de la sangre.
- Diagnóstico específico de la sangre.

Segundo trimestre:

- Toxicología analítica.
- Diagnóstico individual de la sangre.
- Diagnóstico regional de la sangre.

Tercer trimestre:

- Identidad médico-legal.

Prácticas de autopsias judiciales

La aportación del Instituto Anatómico Forense a la enseñanza práctica de nuestra disciplina han consistido en el presente curso académico en 62 autopsias judiciales, realizadas personalmente por los alumnos de la asignatura bajo la dirección de los señores médicos forenses y personal de la Cátedra, redactándose asimismo por los alumnos el correspondiente informe médico-legal.

Dichas autopsias se distribuyen como sigue:

Muertes violentas	44
Muertes naturales	15
Fetos	3
<hr/>	
<i>Total general</i>	62

PUBLICACIONES

Prof. Gisbert Calabuig y señor Sempere Leonarte: «Estudio experimental comparativo sobre la acción antidótica del BAL en la intoxicación fosforada aguda». *Medicina Española*, julio 1955.

Prof. Gisbert Calabuig: «El Instituto de Medicina Legal de Nápoles». *Revista de Medicina Legal* (Madrid), marzo-abril 1956.

Prof. Gisbert Calabuig y Prof. Carlo Romano: «Natura elettroforética degli emopigmenti verdi cadaverici». *Archivio di Biologia sperimentale ed delle sciece affini*. (En prensa.)

CONGRESOS

El Prof. Adjunto, Dr. Gisbert Calabuig, asistió el pasado mes de octubre al IV Congreso de la Academie Internationale de Medecine Legale et de Medecine Sociale celebrado en Génova.

En dicho Congreso tuvo un resonante éxito la representación española, constituida por los Profesores Royo-Vilanova, Piga y Gisbert, que logró por aclamación la admisión de España en la *Academie Internationale* y la designación de Madrid como sede del próximo Congreso, que tendrá lugar en 1958.

VIAJES DE ESTUDIOS

Al Dr. Gisbert Calabuig le fue concedida el pasado Curso una Bolsa de Viaje por el Ministerio de Educación Nacional. Gracias a la misma ha estado trabajando durante un trimestre en el Instituto de Medicina Legal y de los Seguros Sociales de la Universidad de Nápoles, bajo la dirección del Prof. V. M. Palmieri, y ha visitado los Institutos de Roma (Prof. Gerin) y Génova (Prof. Macaggi), dejando una grata impresión de la Escuela Médico-Legal valenciana y entablando fructíferas relaciones para el futuro.

OPOSICIONES Y CONCURSOS

El Médico Interno de nuestro Servicio, Dr. Murcia García, ha logrado brillantemente una plaza de número de Médico de la Beneficencia Municipal de Valencia en las oposiciones recientemente celebradas.

Por Concurso de Méritos ha logrado una plaza de Médico Interno adscrito a los Servicios de Neuropsiquiatría de la Casa de Salud Valdecilla, de Santander, el Alumno Interno saliente D. Jorge Sempere Leonarte.

La vacante de Alumno Interno, producida por fin de los estudios del Sr. Sempere, ha sido cubierta por oposición, obteniéndola Don Juan Iborra Bosch.

DISTINCIONES Y PREMIOS

El Alumno Interno Sr. Sempere Leonarte ha terminado sus estudios, obteniendo el Premio Extraordinario de Licenciatura.

PROPOSITOS PARA EL NUEVO CURSO

El creciente aumento de alumnos matriculados con las consiguientes necesidades didácticas, de orden práctico especialmente, va haciendo cada vez más insuficientes los locales de que disponemos, por lo cual es propósito decidido para el próximo Curso el traslado a los locales de la nueva Facultad. Se están activando para ello las obras de instalación del Depósito Judicial de Cadáveres e Instituto Anatómico Forense, y amueblando y dotando de material científico y pedagógico el laboratorio de la Cátedra, confiando estén terminadas para el comienzo de las actividades docentes en el próximo octubre.

CATEDRA DE HIGIENE Y SANIDAD

PERSONAL

Catedrático	Prof. Dr. D. VICENTE SANCHIS BAYARRI.
Profesor Adjunto	Dr. D. ANDRÉS GARCÍA MARTÍNEZ.
Ayudante de Clases Prácticas Numerario	Dr. D. ROBERTO MARCO AHUIR.
Médico Interno adscrito al Laboratorio Central de Clínicas	D. JOSÉ MARÍA MIGUEL BORJA.
Médico Interno adscrito a la Cátedra	D. ANTONIO GARCÍA VILANOVA.
Alumno Interno Numerario.	D. VICENTE SANCHIS-BAYARRI VAILLANT.
Enfermera Supernumeraria ...	D. ^a JULIA SUALDEA CARRASCO.
Moza de limpieza	MARÍA ZAPATER ALONSO.

HORARIO DE CLASES TEORICAS Y PRACTICAS

Clases teóricas (dos cuatrimestres): Miércoles, jueves y viernes, de trece a catorce horas. Local: Aula núm. 1.

Clases prácticas: Lunes y martes, de trece a catorce horas. Local: Laboratorio de la Cátedra.

Los sábados se dedicaron a la visita a establecimientos sanitarios.

LABOR DIDACTICA DURANTE EL CURSO

Sesiones teóricas

Durante el Curso han sido explicadas las siguientes lecciones:

Generalidades: Una conferencia.

Higiene privada: Nueve conferencias.

Estadística: Tres conferencias.

Higiene pública: Cinco conferencias.

Higiene social: Diez conferencias.

Higiene especial: Cuatro conferencias.

Desinfección, desinsectación y desratización: Cinco conferencias.

Epidemiología general: Cuatro conferencias.

Epidemiología especial: Treinta y cuatro conferencias.

Sesiones prácticas

Legislación y administración sanitarias: Dos conferencias

Han sido dedicadas a la preparación de soluciones valoradas, análisis de aguas, leches, harinas, vinos, vinagres, etc., así como a la resolución de problemas estadístico-sanitarios.

Se han efectuado visitas a las instalaciones y servicios que siguen:

Estación depuradora de aguas potables de Valencia.

Estación depuradora de aguas residuales de la Residencia Sanitaria del Seguro de Enfermedad.

Servicios Municipales de Desinfección y Desinsectación.

Servicios Municipales de Higiene Escolar.

Servicios de Abastecimientos de Leche.

Instalaciones frigoríficas para conservación de alimentos.

Matadero Municipal.

Instituto Provincial de Higiene.

Instalaciones sanitarias y de seguridad en el trabajo en factorías industriales, etc.

PUBLICACIONES, CONFERENCIAS, ETC.

Las reseñadas en la Cátedra de Microbiología Médica.

CATEDRA DE PSIQUIATRIA

PERSONAL

Catedrático	Prof. Dr. ROMÁN ALBERCA LORENTE.
Profesor Adjunto	Dr. D. JORGE SEMPERE CORBÍ.
Ayudante de Clases Prácticas	
Numerario	Dr. D. VÍCTOR GALIANA GUIÑÓN.
Ayudantes de Clases Prácti-	} Dr. D. DEMETRIO BARCIA SALORIO.
cas Supernumerarios	

Se ha contado, durante el curso, con la colaboración de los Dres. D. FERNANDO DOMINGO SIMÓ y D. PEDRO MALABIA NAVARRO.

HORARIO DE CLASES

Lección teórica: Viernes y sábados, de doce a trece horas.

Lecciones prácticas: En días y horas no fijos, en el Manicomio Provincial.

PUBLICACIONES

Han aparecido durante el curso 1955-56:

«Discurso inaugural de la II Reunión de Médicos de Levante». Libro de Actas. Murcia, 1956.

«Formas atípicas de las meningitis; aracnoiditis espinal de comienzo». (En colaboración con el Dr. A. de Miguel Balanzat.) Comunicación a la II Reunión de Médicos de Levante. Libro de Actas. Murcia, 1956.

En prensa:

«Estados terminales esquizofrénicos». Conferencia en el curso sobre «Esquizofrenias», organizado por el Prof. López Ibor. Abril-mayo 1955.

Discurso de clausura de la III Reunión de Médicos de Levante. Castellón, mayo 1956.

«Nuevas aportaciones al conocimiento de la encéfalomiелitis diseminada». Comunicación a la III Reunión de Médicos de Levante. Castellón, mayo 1956.

«Patología psicosomática». Nueva edición en el Tratado del Prof. Bañuelos (+).

«La obra de Del Río-Hortega». En *Archivos de Neurobiología*.

COMUNICACIONES Y CONFERENCIAS

«Formas atípicas de comienzo de las meningitis». Comunicación a la Reunión anual de la Sociedad Española de Neurología. Barcelona, diciembre 1955.

«Psiquiatría y pintura moderna». Conferencia en el Club Universitario de Valencia. 11 mayo 1956.

«La demencia senil y las preseniles de Alzheimer, Pick y Jakob-Creutzfeld». En el Curso de Geriátrica organizado por el Prof. Beltrán Báguena. Valencia, 1 junio 1956.

«Las fuentes de la vida». Conferencia inaugural del Curso de la Hermandad de San Cosme y San Damián, de Alcoy, por el Prof. Adjunto Dr. Sempere Corbí.

El Prof. Sempere dió un cursillo de quince lecciones de Psicología a las A. T. S. de la Sección Femenina de Falange Española Tradicionalista y de las J. O. N-S.

Por el mismo Prof. Sempere dióse otro cursillo de Medicina Social, de diez lecciones, a las mismas alumnas de la Sección Femenina de A. T. S.

CONGRESOS

El Prof. Alberca asistió como presidente de la Asociación Española de Neuropsiquiatría, al Congreso celebrado en Munich del 23 al 24 de febrero de 1956, para festejar el centenario del nacimiento de Krapelin. Y, al cesar en la presidencia de la Sociedad de Medicina de Levante, fué nombrado presidente de honor.

PROPOSITO PARA EL PROXIMO CURSO

Organización de trabajos prácticos en colaboración con el Manicomio Provincial (Director: Dr. Domingo Simó). Trabajos de investigación con el personal adscrito a la Cátedra y de la Sección de Psiquiatría del Consejo Superior de Investigaciones Científicas.

SERVICIO DE UROLOGIA DEL HOSPITAL PROVINCIAL

PERSONAL

Jefe del Servicio	Prof. Dr. D. RAFAEL ALCALÁ SANTAELLA.
Jefes de Clínica	Dr. D. FERNANDO PRÓSPER MONFORT.
	Dr. D. FELIPE ALCALÁ-SANTAELLA NÚÑEZ.
Médicos asistentes:	
Policlínica	Dr. D. FRANCISCO VIDAL MUÑOZ.
	Dr. D. ILDEFONSO MONTESINOS SÁNCHEZ.
	Dr. D. VICENTE MORA SANZ.
Salas	Dr. D. VICENTE SANSANO PEÑA.
	Dr. D. JESÚS MONLLOR OLCINA.
	Dr. D. SANTIAGO-ANDRÉS MARGARIT.
Médico Interno	D. RAFAEL TORREGROSA ZORRAQUINO.
Practicantes	D. JOSÉ MIGUEL ORS DOMÍNGUEZ.
	D. LIBERTO ANDREU QUEROL.
Enfermera Numeraria... ..	D. ^a MARÍA DEL CARMEN CANÓS LÓPEZ.
	D. VICENTE VILAR LAMBÍES.
Ayudantes Técnicos Sanita- rios	D. EDUARDO ALONSO.
	Srta. ENCARNITA MEDIALDEA.
	Srta. MARUJA CHIRIVELLA.

LABOR DIDACTICA

Desde el 6 de diciembre hasta el 12 de mayo se ha celebrado un Curso de Urología para Postgraduados, habiéndose matriculado en el mismo diez y ocho cursillistas.

Los martes, jueves y sábados, de once a una, en la Policlínica, estudio de enfermos y exploraciones.

Los martes y sábados, a las siete treinta de la tarde, conferencias ajustadas al temario del Curso.

CONFERENCIAS POR MÉDICOS COLABORADORES

Prof. Valdés Ruiz: «Hipertensión y factor renal».

Prof. Carbonell Antolí: «Fisiopatología de la micción».

Prof. Gausa Rapall, de Barcelona: «Divertículos vesicales».

Prof. Serrallach Juliá, de Barcelona: «Incontinencia de orina y esfínter-manometría».

Prof. Cifuentes Delatte, de Madrid: «Cistopatía: clasificación y estudio de sus principales formas».

Dr. Cortinas Benajas: «Litiasis renal y tratamiento» y «Tratamiento de la hipertrofia prostática».

Dr. Rafael Benlloch: «Neoplasias renales y su tratamiento».

Dr. Casado Casaseca: «Poliquistosis renal».

CONFERENCIAS Y CONGRESOS

Prof. Alcalá Santaella

«Derivaciones urinarias: su estado actual y nuestros resultados». (Contra-Ponencia en el Congreso de Cirugía de Zaragoza, septiembre de 1955).

«Tratamiento médico, modernos quirúrgicos de la tuberculosis renal». (Sociedad Catalana de Urología. Barcelona, 20-10-1955.)

«Retención aguda de orina y su tratamiento».

(Conferencia en la Escuela Profesional de Urología para Post-Graduados. Barcelona, octubre de 1955).

«Tratamiento preventivo y abortivo de la hipertrofia prostática». (VII Congreso de la Sociedad de Urología del Mediterráneo Latino. Sevilla, mayo 1956).

«Pielotomía anterior en riñón de herradura». (VII Congreso de Urología de la Sociedad del Mediterráneo Latino. Sevilla, mayo 1956.)

«Diverticulectomía y prostatectomía en un solo tiempo».

(VII Congreso de la Sociedad de Urología del Mediterráneo Latino. Sevilla, mayo 1956).

«La perfección técnica en Urología: nefrectomía parcial y resección transuretral».

(Conferencia en la Real Academia de Medicina de Murcia, 2 junio 1956).

«Tumores de riñón y su valor pronóstico».

(III Reunión de la Sociedad de Medicina y Cirugía de Levante. Castellón, mayo 1956).

Dr. Alcalá-Santaella Núñez

«Nefrectomía por nefrocalcinosis y litiasis renal».

(VII Congreso de Urología de la Sociedad del Mediterráneo Latino. Sevilla, mayo 1956).

«Estado actual en el tratamiento de las infecciones no específicas urinarias».

(III Reunión de la Sociedad de Medicina y Cirugía de Levante. Castellón, mayo 1956).

Dr. Prósper Monfort

«Vía perineal: estudio anatomoclínico de sus ventajas e inconvenientes».

(VII Congreso de Urología de la Sociedad del Mediterráneo Latino. Sevilla, mayo 1956).

El Profesor Alcalá Santaella ha sido encargado de una Ponencia sobre «Vejiga neurógena: clínica y tratamiento», para el próximo Congreso Nacional de Cirugía que se ha de celebrar en Valencia el año 1957.

Asimismo, ha sido encargado de otra Ponencia sobre «Clínica de la esterilidad masculina», para el Congreso de Ginecología y Esterilidad Matrimonial, que se celebrará en Santiago de Compostela. septiembre 1956.

PUBLICACIONES

Profesor R. Alcalá Santaella

«Nefritis ascendentes en Urología». *Medicamenta*, abril 1956.

«Derivaciones urinarias como tratamiento en distintas afecciones urológicas». *Archivos Españoles de Urología*, 11-3-1956.

«Tumores de riñón y su valor pronóstico». *Ciencias Médicas Hispano-Americanas*. (En prensa).

«Adenome papillaire du rein du type alveolaire». (49.º Congrès Française d'Urologie, octobre, París, 1955).

Drs. Alcalá-Santaella Núñez y Prósper Monfort

«El problema de la recidiva de la litiasis urinaria». (*Archivos Españoles de Urología*, 12-1-1956).

Dr. Alcalá-Santaella Núñez

«Tratamiento de las infecciones urinarias». *Medicina Española*.
(En prensa).

OPOSICIONES Y TITULOS

El Dr. Alcalá-Santaella Núñez, ha obtenido por oposición, plaza de Médico de la Beneficencia Municipal de Valencia.

El Dr. D. Jesús Monllor Olcina ha obtenido plaza de médico forense en las recientes oposiciones.

Previo examen, han obtenido títulos de Especialistas en la Escuela Profesional de Urología para Post-Graduados de Barcelona del Prof. Gil Vernet, los Doctores Alcalá-Santaella Núñez y Sansano Peña, ambos con la calificación de Sobresaliente.

Han sido nombrados miembros de la Sociedad de Urología del Mediterráneo Latino, los Drs. Prósper Monfort, Alcalá-Santaella Núñez y Sansano Peña.

TESIS DOCTORALES

En octubre de 1955, leyó su Tesis Doctoral, D. Felipe Alcalá-Santaella Núñez, sobre «Formas Clínicas actuales de la Tuberculosis renal».

En mayo de 1956, ha leído su Tesis Doctoral D. Vicente Sansano Peña, sobre «Producción experimental de tumores testiculares en el ratón por el Metil-Colandreno».

Ambas Tesis han obtenido la Calificación de Sobresaliente

SERVICIO DE POLICLINICA DE UROLOGIA

Primeras visitas: Mujeres	141
Hombres	637
	<hr/>
Total	818
Segundas visitas	2.134

ESTUDIOS DEL DOCTORADO

CURSO DE CIRUGIA TORACICA

PERSONAL

Catedrático Prof. Dr. D. JOSÉ GASCÓ PASCUAL.
Prof. Adjunto Dr. D. BENJAMÍN NARBONA ARNAU.

Se ha desarrollado el curso de Cirugía Torácica, con arreglo a un programa en el que figuran seis lecciones de Generalidades (Anatomía, Fisiopatología torácica, exploratoria toracopulmonar y anestesia en cirugía torácica); doce lecciones de Patología quirúrgica pleuropulmonar, siete lecciones de Patología general y especial del mediastino y nueve lecciones de Angiocardiocirugía.

Se han explicado las lecciones teóricas dos días por semana, de 20 a 21 horas, y se han dado lecciones prácticas dos días por semana, sobre enfermos, habiendo podido los alumnos familiarizarse con los métodos exploratorios (lecturas de radiografías, broncoescopias, broncografías, aspiraciones endobronquiales, etc.). Las exploraciones funcionales a practicar en estos enfermos las han podido conocer en el Servicio del Prof. Beltrán Báguena, habiendo dado estas lecciones prácticas los encargados de esta sección en este Servicio. Drs. R. Báguena Candela, V. Tormo Alfonso y J. Báguena Candela.

Ha actuado como auxiliar en este curso el Dr. B. Narbona Arnau y los médicos agregados D. A. del Elarre Cortés y D. M. Guanter Linares.

Ha colaborado asiduamente el director del Dispensario Antituberculoso Central, D. José Olagüe Fatás.

Un día semanal, los jueves, se ha dedicado exclusivamente a intervenciones de cirugía torácica.

CURSO DE ENDOCRINOLOGIA

PERSONAL

Catedrático Prof. Dr. D. VICENTE BELLOCH MONTESINOS.
Ayudante de Clases Prácticas Supernumerario... .. D. JULIO NÁJERA AGUILLELLA

HORARIO DE CLASES TEORICAS Y PRACTICAS

El horario ha sido de 10 a 12 horas en el local de la Policlínica del Servicio.

LABOR ACADEMICA

Durante todo el curso se han explicado, con presentación de enfermos, las lecciones del programa.

En estas clases, los alumnos han intervenido de una manera activa en el curso de las mismas, participando en la exploración e interviniendo en la crítica del plan terapéutico a seguir.

CONFERENCIAS

El Dr. Vilaclara, jefe del Servicio de Endocrinología y nutrición del Hospital de San Pablo, de Barcelona, pronunció una conferencia sobre el tema «Nuevos fármacos antitiroideos».

CURSO DE PATOLOGIA DEL RECIEN NACIDO

PERSONAL

Catedrático Prof. Dr. D. DÁMASO RODRIGO PÉREZ.
Profesor Adjunto Dr. D. JULIÁN DELUC TALÉNS.

Se ha desarrollado el mismo Programa de 44 lecciones, cuyo texto se publicó en el ANUARIO del pasado Curso 1955-56. (Páginas 140, 141 y 142.)

CURSO DE NEUROCIRUGIA

PERSONAL

Profesor Prof. Dr. D. JUAN J. BARCIA GOYANES.
Ayudantes { D. JUAN LUIS BARCIA SALORIO.
D. JOSÉ ESPÍN HERRERO.

La parte teórica de este curso ha consistido en una serie de veinte conferencias, en las que se han recogido los distintos problemas de la Neurocirugía: historia, diagnóstico, terapéutica general, clínica y tratamiento de los tumores del neuroeje, de la epilepsia, de la hidrocefalia y de los traumatismos de cráneo. Asimismo se han dedicado sendas conferencias al tratamiento quirúrgico del dolor, de las hiperquinesias y a la psicocirugía.

En el aspecto práctico, los alumnos han explorado enfermos neuroquirúrgicos en las salas del Servicio, y han asistido, en grupos de a dos, a las intervenciones realizadas durante el curso.

CURSO DE GERIATRIA

PERSONAL

Jefe de la Sección. Prof. D. MANUEL BELTRÁN BÁGUENA.
Médico Ayudante Dr. D. EMILIO MARTÍNEZ RAMÓN.

Se profesó el Curso normal en el que se matricularon 28 Médicos. El Curso oficial fue incorporado al Cursillo extraordinario de Geriatria profesado del 1 de Mayo al 7 de Junio, integrado por 30 lecciones doctrinales y otras 30 sesiones clínicas.

CURSO DE UROLOGIA

PERSONAL

Catedrático Jefe	Prof. Dr. D. RAFAEL ALCALÁ SANTAELLA.
Auxiliares	{ Dr. D. FERNANDO PRÓSPER MONFORT.
	{ Dr. D. RAFAEL ALCALÁ-SANTAELLA NÚÑEZ.

Se han matriculado dieciocho médicos y se han celebrado sesiones teóricas y prácticas en días alternos.

Las conferencias que se han desarrollado son las que figuran en la información sobre el Servicio de Urología del Hospital Provincial.

ENSEÑANZAS ESPECIALES

HISTORIA DE LA MEDICINA

PERSONAL

Profesor Encargado de la	
Asignatura	Dr. D. FERNANDO RODRÍGUEZ-FORNOS CUESTA.

LABOR DOCENTE

Durante el Curso Académico se han explicado en el primer trimestre todos aquellos conceptos en el arte de curar, practicados por el hombre primitivo, y la Medicina de los antiguos pueblos orientales, ya mejor conocidos. Asimismo la Medicina en Grecia en la época pre-homérica, y después, en su período áureo, Hipócrates y Corpus Hipocraticum. Escuela Alejandrina y Medicina Romana.

En el segundo trimestre se ha enseñado la continuación de aquella Medicina griega y romana en el período árabe y medieval. Medicina del Renacimiento y Medicina española de la época.

Por último, en el final del curso se ha explicado la Medicina de los siglos XVII, XVIII y XIX.

**CONSEJO SUPERIOR
DE INVESTIGACIONES CIENTIFICAS**

CONSEJO SUPERIOR DE INVESTIGACIONES CIENTIFICAS

PERSONAL

SECCIÓN DE FISIOLÓGÍA GENERAL

Jefe de la Sección	Dr. D. JOSÉ GARCÍA-BLANCO OYARZÁBAL.
Ayudantes de Sección	{ D. MANUEL SOLSONA MUÑOZ.
	{ Dr. D. JOSÉ VIÑA GINER.
	{ Dr. D. VICENTE ANTÓN VILANOVA.
Becarios	{ Dr. D. MANUEL GONZÁLEZ REY.
	{ D. JUAN VILLAR PALASI.
	{ Srta. ANA MARÍA PASCUAL-LEONE.
Preparador	D. RAFAEL CARBONELL RUBERT.
Mozo de Laboratorio	SERAFÍN CONEJOS VERA.

SECCIÓN DE MORFOPATOLOGÍA

Jefe de la Sección	Prof. Dr. D. ANTONIO LLOMBART RODRÍGUEZ.
Ayudantes de Sección	{ Dr. D. VICENTE ALCOBER COLOMA.
	{ Dr. D. ENRIQUE FORNES PERIS.
	{ Dr. D. FEDERICO ALCÁ CER AGUILAR.
Becario Honorario	D. VICENTE SANSANO PEÑA.

SECCIÓN DE ESTUDIOS GERIÁTRICOS

Jefe de la Sección	Prof. D. MANUEL BELTRÁN BÁGUENA.
Médico Ayudante	Dr. D. EMILIO MARTÍNEZ RAMÓN.
Becarios.	{ Dr. D. JOSÉ BÁGUENA CANDELA.
	{ Dr. D. FÉLIX MARCO ORTS.
Secretaria.	D. ^a BIENVENIDA PÉREZ NAVARRO.

SECCIÓN DE NEUROLOGÍA

(Véase «Servicio de Neuropsiquiatría del Hospital Provincial.»)

**ENSEÑANZA DE PRACTICANTES, MATRONAS
AYUDANTES TECNICOS SANITARIOS
FORMACION POLITICA Y EDUCACION FISICA**

ENSEÑANZA DE PRACTICANTES

PERSONAL

Profesor encargado	Dr. D. RAFAEL CAMPOS FILLOL.
Profesor encargado de las prácticas de Cirugía	Dr. D. JOSÉ TOMÁS LÓPEZ-TRIGO.
Profesor encargado de las prácticas de Obstetricia... ..	Dr. D. MANUEL MONTESINOS SÁNCHEZ.
Ayudantes de Clases Prácticas	} D. JOSÉ MONSALVE PÉREZ. D. EMILIO PASTOR DALHÁNDER.
Colaboradora	

HORARIO

Primer curso: Extinguido.

Segundo curso: Lunes y viernes, a las veinte horas.

LOCALES

Anfiteatro anatómico de la vieja Facultad, Enfermerías del Hospital provincial y Policlínicas del Servicio de Traumatología del Doctor López Trigo, Maternidad y Quirófanos de la Facultad.

Por fin, en este curso se extingue la enseñanza de Practicantes para dejar *via libre* a la de Ayudantes Técnicos Sanitarios.

Pocos han sido los alumnos matriculados pues sólo tenían derecho los que en el curso anterior aprobaron el primero y los que no pudieron aprobar el segundo en las convocatorias de junio y septiembre.

El registro de matrícula acusa los siguientes datos.

Segundo curso de Practicantes

Enseñanza oficial	14
Enseñanza no oficial	71

Las pruebas de fin de curso se publican en la sección de Estadística. «Laus Deo».

ENSEÑANZA DE MATRONAS

PERSONAL

Profesor encargado... .. Dr. D. IGNACIO MARTÍ ALVAREZ-OSSORIO

LABOR ACADEMICA

Se realizó, como todos los años, esta enseñanza de los dos cursos que comprende la carrera, explicando los programas completos en su parte teórica y procurando que las prácticas, tanto en el *maniquí* como en las embarazadas y la asistencia a partos normales, las hicieron todas las alumnas oficiales, para lo que éstas fueron agrupadas en varios turnos de guardia con servicio permanente en la Maternidad.

Se intensificaron también las prácticas de Asepsia y Antiseptia, y tanto las alumnas oficiales como las libres fueron sometidas a un examen práctico previo, eliminatorio, antes del examen oral definitivo que tan buen resultado nos dio el curso anterior.

La mayoría de las alumnas libres se inscribieron voluntariamente para hacer las prácticas, juntamente con las oficiales.

MATRICULA

Enseñanza oficial

Primer curso	4
Segundo curso	34

Enseñanza no oficial

Primer curso	35
Segundo curso	37

ESCUELA DE AYUDANTES TECNICOS SANITARIOS FEMENINOS

PERSONAL DIRECTIVO

Director	Dr. D. RAFAEL ALCALÁ SANTAELLA.
Asesor Religioso..	Rvdo. P. D. CORNELIO URTASUN IRISARRI.
Jefe de Escuela... ..	Srta. MARGARITA IBÁÑEZ RUEDA.
Secretaria de Estudios... ..	Srta. MARÍA RICART BURGOS.
Instructora	Srta. M. ^a ISABEL TOMÁS VALIENTE.
Administradora	Srta. M. ^a DOLORES DE MOUTAS.

PROFESORADO

Religión y Moral Profesional.	Rvdo. P. D. CORNELIO URTASUN IRISARRI.
Anatomía funcional..	Dr. D. VICENTE SANSANO PEÑA.
Biología e Histología.	Dr. D. JESÚS MONLLOR.
Microbiología y Parasitología. {	Dra. D. ^a JULIA MARCO CLEMENTE.
Medicina y Cirugía de urgencia {	
Higiene general	Dra. D. ^a M. ^a DOLORES ORTIZ HERNÁNDEZ.
Historia de la Profesión	
Nociones de Patología general.	Dr. D. VICENTE CHAPA POMAR.
Patología Médica..	
Higiene y profilaxis de las en- fermedades transmisibles... ..	
Patología Quirúrgica..	
Especialidades Quirúrgicas..	Dr. D. JOAQUÍN LÓPEZ NAVARRO.
Nociones de Terap. y Dieté- tica	
Elementos de Psicología..	Dra. D. ^a MERCEDES MARCO CLEMENTE.
Psicología diferencial	
Medicina Social	Dr. D. JORGE SEMPERE CORBÍ.
Obstetricia y Ginecología	
Puericultura e Higiene infantil {	
Formación Nacional..	Dr. D. VICENTE SALVATIERRA MATEU.
Educación Física..	Srta. MARÍA ESTREMERÁ
Hogar... ..	Srta. ASCENSIÓN VILLALBA.
Música..	Srta. JOSEFINA ORTIZ.
	Srta. ALBINA HERRÁIZ.

HORARIO DE LAS CLASES

Primer curso

Religión: Una hora. Lunes, siete tarde.

Moral Profesional: Una hora. Martes, siete tarde.

Anatomía funcional: Tres horas. Martes, miércoles y viernes, seis tarde.
Biología e Histología: Tres horas. Martes, miércoles y viernes, seis tarde.
Microbiología y Parasitología: Una hora. Lunes, seis tarde.
Patología general: Tres horas. Martes, miércoles y viernes, seis tarde.
Higiene general: Una hora. Jueves, siete tarde.
Formación Política: Una hora. Miércoles, siete tarde.
Educación Física: Una hora. Sábado, cinco tarde.
Hogar: Una hora. Jueves, seis tarde.
Música: Una hora. Jueves, cinco tarde.

Segundo curso

Religión: Una hora. Lunes, seis tarde.
Moral Profesional: Una hora. Martes, seis tarde.
Patología Médica: Una hora. Martes, siete tarde.
Patología Quirúrgica: Una hora. Jueves, siete tarde.
Nocione de Terapéutica y Dietética: Una hora. Miércoles, siete tarde.
Elementos de Psicología general: Una hora. Lunes, siete tarde.
Historia de la Profesión: Una hora. Viernes, siete tarde.
Formación Política: Una hora. Miércoles, seis tarde.
Educación Física: Una hora. Sábado, cinco tarde.
Hogar: Una hora. Jueves, seis tarde.
Música: Una hora. Jueves, cinco tarde.

Tercer curso

Religión: Una hora. Lunes, seis tarde.
Moral Profesional: Una hora. Martes, seis tarde.
Lecciones teórico-prácticas de especialidades quirúrgicas: Una hora. Miércoles siete tarde.
Medicina y Cirugía de urgencia: Una hora. Miércoles, seis tarde.
Higiene y profilaxis de las enfermedades transmisibles: Una hora. Jueves, siete tarde.
Obstetricia y Ginecología: Una hora. Viernes, siete tarde.
Puericultura e Higiene de la infancia: Una hora. Viernes, siete tarde.
Medicina Social: Una hora. Viernes, seis tarde.
Psicología diferencial: Una hora. Lunes, siete tarde.
Formación Política: Una hora. Martes, siete tarde.
Educación Física: Una hora. Sábado, cinco tarde.
Hogar: Una hora. Jueves, seis tarde.
Música: Una hora. Jueves, cinco tarde.

ALUMNAS MATRICULADAS

Primer curso	6
Segundo curso	18
Tercer curso	11
	<hr/>
Total.	35

RESUMEN DE ACTIVIDADES

El curso 1955-1956 dió comienzo el día 24 de octubre, con la celebración de la Santa Misa en la capilla de la Facultad de Medicina, oficiada por el Prof. de Religión de la Escuela, Rvdo. P. D. Cornelio Urtasun Irisarri, que pronunció una sentida plática.

Presidieron el Sr. Director, Prof. Dr. Alcalá Santaella, y la Jefe de Escuela, Srta. Margarita Ibáñez, asistiendo los Profesores y la totalidad de las alumnas.

Seguidamente, se celebró la primera de las reuniones del Claustro de Profesores, bajo la presidencia del Sr. Director de la Escuela, que dió al profesorado las normas a seguir en el curso que empezaba.

Por la tarde, en la primera clase, y con la asistencia del Sr. Director, la Jefe de Escuela dió lectura al Reglamento de la Escuela. A continuación, el Sr. Director se dirigió a las alumnas, y con sencillas palabras expuso el nuevo plan de las A. T. S. y los fines que con él se pretenden.

A partir de este día, las clases se han dado con el horario aprobado por la Junta Rectora.

Trimestralmente se han celebrado los exámenes parciales correspondientes por los Profesores respectivos.

Las clases prácticas se han dado por la mañana, de 9 a 13 horas, en los distintos Servicios de Nuestra Facultad.

Se concedieron tres becas de escolaridad, una por cada curso.

El examen oral de fin de curso se celebró el día 5 de junio, obteniéndose las calificaciones siguientes:

Primer curso

Sobresalientes	1
Notables... ..	4
Aprobados	1

Segundo curso

Sobresalientes	7
Notables... ..	6
Aprobados	4
Suspensos... ..	1

Tercer curso

Sobresalientes	5
Notables... ..	6

Finalmente, en la capilla de nuestra Facultad de Medicina se celebró el día 17 el acto de fin de curso, oficiando la Santa Misa el Profesor Auxiliar de Religión, Rvdo. P. D. Joaquín Roig, que dirigió una sentida plática. En el ofertorio, los profesores y alumnas hicieron la ofrenda del pan, interpretando éstas, durante el Santo Sacrificio, escogidos motetes gregorianos.

Presidieron el acto los Ilmos. Srs. Decano, Dr. Barcia Goyanes; Vicedecano, Dr. Llombart Rodríguez; Director de la Escuela, Catedrático Dr. Alcalá Santaella, y Jefe de la Escuela, Srta. Margarita Ibáñez, y asistieron los profesores y las alumnas.

Terminada la ceremonia, se sirvió un desayuno en el bar de la Facultad, y las alumnas de la primera promoción de A. T. S. tomaron asiento en la mesa de la presidencia.

A continuación, el coro, constituido por todas las alumnas, interpretó un escogido repertorio de canciones folklóricas españolas.

ESCUELA DE AYUDANTES TECNICOS SANITARIOS MASCULINOS

PERSONAL

Director	Dr. D. RAFAEL ALCALÁ-SANTAELLA.
Jefe de estudios	Dr. D. RAFAEL CAMPOS FILLOL.
Secretario	Dr. D. MANUEL MONTESINOS SÁNCHEZ.

En el Curso 1955-56 se dio la enseñanza completa a los alumnos de Primero y Segundo Curso, cuya matrícula y pruebas finales se detallan luego.

El profesorado técnico fue el siguiente:

Primer curso

Religión y Moral Profesional.	Rvdo. D. ANGEL MATEU.
Anatomía funcional	} Dr. D. RAFAEL CAMPOS FILLOL.
Biología general e Histología.	
Microbiología y Parasitología.	} Dr. D. ANDRÉS GARCÍA MARTÍNEZ.
Higiene general	
Nociones de Patología general.	Dr. D. EMILIO LÓPEZ BOTET.
Formación Política y Educa- ción Física	} D. JOSÉ M. ^a PLANELLS.

Segundo curso

Religión y Moral Profesional.	Rvdo. D. ANGEL MATEU.
Patología Médica	Dr. D. VICENTE TORMO ALFONSO.
Patología quirúrgica	D. JOSÉ MONSALVE PÉREZ.
Terapéutica y Dietética	Dr. D. BERNARDO VILA OCHANDO.
Psicología general	} Dr. D. JUAN ANTONIO GISBERT CALABUIG.
Historia de la profesión	
Formación Política y Educa-	} D. JOSÉ M. ^a PLANELLS.
ción Física	

Las enseñanzas teóricas se dieron en los locales de la nueva Facultad por la tarde, y las prácticas se realizaron por la mañana en los laboratorios y clínicas de la Facultad vieja.

El próximo año académico 1956-57 se completarán los tres cursos, pues la Escuela comenzó a funcionar independientemente de la femenina el curso 1954-55.

Ha sido anunciada la matrícula de ingreso para el curso próximo con arreglo a las normas dictadas en la Orden de 4 de julio de 1955.

Matrícula y resultado de los exámenes de ingreso y los dos primeros cursos, celebrados estos últimos en junio del presente curso:

EXAMENES DE INGRESO

Matriculados	24
Aptos	16
No aptos	8

Número total de alumnos matriculados en los dos cursos: 44.

En primer curso	31
En segundo curso	13

RESULTADO DE LOS EXAMENES

<i>Primer curso</i>		<i>Segundo curso</i>	
Sobresalientes	0	Sobresalientes	1
Notables	6	Notables	2
Aprobados	9	Aprobados	8
Suspensos	12	Suspensos	2
No presentados	4		
	-----		-----
Total	31	Total	13

ENSEÑANZA DE FORMACION POLITICA

Fueron desarrolladas estas enseñanzas en los tres primeros cursos en forma de conferencias, que estuvieron a cargo de los Profesores Doctores D. Sabino Alonso-Fueyo y D. Manuel Díez de Velasco Vallejo Gallo, en la forma siguiente:

Primer curso: Prof. Dr. D. Sabino Alonso-Fueyo.

Segundo curso: Prof. Dr. D. Manuel Díez de Velasco Vallejo Gallo

Tercer curso: Prof. Dr. D. Sabino Alonso-Fueyo.

Las pruebas de fin de curso acusaron el siguiente resultado:

Primer curso

Sobresalientes	27
Notables	40
Aprobados	70
Suspensos	1

Segundo curso

Sobresalientes	10
Notables	15
Aprobados	72
Suspensos	13

Tercer curso

Sobresalientes	11
Notables	24
Aprobados	40
Suspensos	00

ENSEÑANZA DE EDUCACION FISICA Y ACTIVIDADES DEPORTIVAS

MEMORIA DEL CURSO 1955-56

Profesor: D. JOSÉ TALÓN RUIZ

MATRICULA

El número total de alumnos matriculados en Educación Física fue de 392, distribuidos así:

	<i>Oficiales</i>	<i>Libres</i>	<i>Total</i>
Curso primero... ..	153	6	159
Curso segundo... ..	111	18	129
Curso tercero... ..	83	21	104
TOTALES	347	45	392

De estos 392 alumnos, fueron declarados «Exentos» un total de 16, o sea un 4'08 por 100, con arreglo a las causas y porcentaje relativo siguientes:

Causa de la exención	Curso 1.º	Curso 2.º	Curso 3.º
Certificado médico	4 (2'51%)	4 (3'10%)	5 (4'80%)
Edad superior	1 (0'63%)	2 (1'55%)	
TOTALES	5 (3'14%)	6 (4'65%)	5 (4'80%)

CALIFICACIONES

El número y porcentaje de calificaciones en los exámenes ordinarios fue el siguiente:

<i>Calificación</i>	<i>Curso 1.º</i>	<i>Curso 2.º</i>	<i>Curso 3.</i>
Matrícula de Honor... ..	3 (1'88%)	2 (1'55%)	1 (0'96%)
Sobresaliente	11 (6'91%)	6 (4'65%)	
Notable	33 (20'73%)	7 (5'42%)	3 (2'88%)
Aprobado... ..	53 33'33%	35 (27'13%)	50 (48'07%)
Exentos	5 (3'14%)	6 (4'65%)	5 (4'80%)
TOTALES	105 (66'03 %)	56 (43'48 %)	59 (56'73 %)

El resto de alumnos quedó para septiembre.

PRUEBAS DEPORTIVAS

En el Torneo Inter-Facultades y Escuelas Especiales celebrado con motivo del VII Festival Fin de Curso, el equipo de la Facultad fue Campeón de Baloncesto (renovando así su título), subcampeón de Balonmano y subcampeón en Gimnasia aplicada. Y fue campeón en la prueba de 200 metros el alumno Enguídanos, de Auxiliares Sanitarios.

BIBLIOTECAS DE LIBROS Y REVISTAS

BIBLIOTECA DE LIBROS

FILIAL DE LA BIBLIOTECA UNIVERSITARIA

PERSONAL

Director... ..	Dr. D. JOSÉ M. ^a IBARRA FOLGADO. Jorge Juan, 24, teléfono 15.327.
Auxiliares facultativos... ..	{ D. MANUEL DÍAZ MARTÍNEZ. Joaquín Costa, 55, teléfono 73.376.
	{ Srta. PILAR FAUS. Cirilo Amorós, 59, teléfono 16.741.
Auxiliar... ..	D. PASCUAL AGE ALIENA. Av. José Antonio, 26, tel. 76.477.
Mozo... ..	JUAN ARNAL ROS. Calle del Palleter, 26.

Horario: De 9 a 13 y de 16 a 20 horas.

Locales: En la Facultad vieja: Calle Guillem de Castro, 24.

En la Facultad nueva: Paseo de Valencia al Mar, 15.

Funcionan todo el año, excepto en el mes de agosto.

Para su utilización rigen las mismas normas de la Biblioteca Universitaria.

Durante el pasado curso se ha continuado el traslado de sus fondos a los locales destinados en la nueva Facultad (Paseo de Valencia al Mar), siendo un total de más de siete mil volúmenes los ya colocados en las nuevas estanterías.

Por otra parte, se ha continuado con el fichaje de nuevas adquisiciones, que son las siguientes:

Vallejo Nájera: «Psiquiatría»; *Vallejo Nájera*: «Propedéutica Clínica»; *Vallejo Nájera*: «Propedéutica Psiquiátrica»; *Lain Entralgo*: «Historia de la Medicina»; *Martín Lagos*: «Patología y Terapéutica Quirúrgica»; *Haff*: «Patología general Clínica»; *Colmer*: «Análisis de Laboratorio»; *Cecil*: «Medicina Interna»; *Arruga*: «Cirugía Ocular»; *Calandre*: «Electrocardiografía»; *Gómez Durán*: «Cirugía de Guerra»; *Mimit*: «Manual de Anestesiología»; *González*: «Sistema Nervioso Central»; *Tramer*: «Psiquiatría Infantil»; *Mena*: «Introducción a la Electrocardiografía».

Como consecuencia de la adquisición de las obras modernas que se consignan, el número de lectores siguen en aumento. Funciona la biblioteca de la nueva Facultad para el servicio de los dos primeros cursos de Medicina.

El número total de volúmenes servidos a los lectores durante el pasado curso ha sido de 9.462, que supone cerca de 1.500 sobre los del año anterior.

BIBLIOTECA DE REVISTAS

FACULTAD DE MEDICINA (Paseo de Valencia al Mar, 15)

PERSONAL

Bibliotecario		Dr. D. JOSÉ GARCÍA-BLANCO OYARZÁBAL.
Vicebibliotecario		Dr. D. VICENTE ALCOBER COLOMA.
Auxiliares	{	Srta. JOSEFINA TAVERNER QUEROL.
		Srta. CONCEPCIÓN GÓMEZ SOLSONA.
		Srta. ROSA ESTELA SENDRA.

Horario: De 8'30 a 14 horas y 16 a 21. Durante el mes de agosto, de 9 a 13 y de 17 a 21.

En el presente curso se ha dedicado especial interés a las colecciones de revistas importantes, habiéndose conseguido aumentar en buen número los tomos complementarios de gran número de ellas.

Se procede con especial interés al fichado y catalogación de artículos de las mismas, de acuerdo con las normas dictadas por la Inspección de Bibliotecas de Levante.

El movimiento estadístico clasificado por meses: (agosto 1955 a julio 1956) es como sigue:

<i>Meses</i>	<i>Lectores</i>	<i>Préstamos</i>	<i>Total</i>
Agosto	70	89	159
Septiembre	85	53	138
Octubre	120	86	206
Noviembre	100	90	190
Diciembre	105	69	174
Enero	180	163	243
Febrero	112	85	197
Marzo	150	68	218
Abril	160	115	275
Mayo	100	65	165
Junio	98	38	136
Julio	85	42	127
TOTALES	1.365	963	2.228

S E C R E T A R I A

SECRETARIA

PERSONAL

Secretario	Dr. D. CARLOS CARBONELL ANTOLÍ, Catedrático de Patología Quirúrgica.
Vicesecretario	Dr. D. TOMÁS ALCOBER COLOMA, Profesor Adjunto Honorario.
Jefe de Administración	D. FRANCISCO ALDANA CARRERO, Millán Astray, 8. Burjasot.
Auxiliar de Administración	Srta. PILAR RODRÍGUEZ RODRÍGUEZ. Micer Mascó, 34.
Contador Administrativo de las clínicas	D. JOSÉ ALEIXANDRE MIR, Gran Vía Germanías. 16.
Contable	D. TOMÁS BONILLA SANRAFAEL, Conserva. 16, teléfono 31.139.
Auxiliar de Contabilidad	Srta. CARMEN NAVARRO ROMÁ, Micer Mascó, núm. 30.
Mecanógrafa	Srta. MARÍA ESPERANZA CASANOVA MANGLANO, Plaza del Carmen, 4
Mozo	D. ISIDRO MERINO ESPINOSA, Travesía del Mar, primer bloque, segundo portal, primera puerta.

Horario de oficina: Todos los días laborables de nueve a trece horas.

PERSONAL SUBALTERNO DE LA FACULTAD

Conserje (jubilado el 10 de mayo)	D. EMILIO VICENTE SANÍA, Facultad de Medicina, Guillem de Castro, 24.
Portero	D. SABAS MAESO PELAZ. Francisco Valdomá, 73, primero, Grao.
Mozos de Laboratorio	D. JUAN BAUTISTA GINER GINER. Facultad de Medicina. Paseo de Valencia al Mar, 15.
	D. RAFAEL CARBONELL RUBERT. Duque de Calabria, 9.
	D. FRANCISCO CHINCHILLA AZORÍN. Valencia, 25, segunda, Castellar.
	D. MANUEL CALVÉ ANTÓN. Fray Francisco Vives, 2.
	D. CIRIACO GARCÍA ALONSO. Facultad de Medicina. Paseo de Valencia al Mar, 15.

Mozos de laboratorio	}	D. PEDRO GARCÍA GARCÍA. Facultad de Medicina. Paseo de Valencia al Mar, 15. D. VICENTE OCHERA PASTOR. Moncada. D. ANTONIO ESPARZA QUILES. Plaza del Pilar, 10.
-----------------------------	---	--

SERVICIO TELEFONICO

**TELÉFONOS DE LA FACULTAD DE MEDICINA Y LOCALES DONDE SE HALLAN
INSTALADOS**

Dirección técnica del Hospital provincial a cargo del Ilustrísimo Señor Decano de la Facultad de Medicina, Guillem de Castro, 22.		15.486
Facultad de Medicina (edificio viejo) Guillem de Castro, 24	Sala de Profesores	15.676
	Portería (centralita)	11.268
		11.267
		11.266
Facultad de Medicina (nuevo edificio), Paseo de Valencia al Mar, 15:		
Ilustrísimo Señor Decano		50.927
Señor Secretario		16.080
Paellón de Especialidades		18.309
Portería (centralita)		14.488
		14.487
		14.486

JUNTAS DE FACULTAD

JUNTAS DE FACULTAD

RESUMEN DE LOS ACUERDOS MAS IMPORTANTES

JUNTA DEL 7 DE OCTUBRE DE 1955

El Catedrático de Segundo curso de Anatomía, Profesor Doctor Don Juan J. Barcia, propone para el premio «Peregrín Casanova» del Curso 1954-55, al alumno Don Antonio Llombart Bosch, y así lo aprueba la Junta.

A propuesta del Profesor Carbo-nell se toma el acuerdo de que en lo sucesivo este premio se otorgue de nuevo por oposición que esta se realice en la primera decena del mes de Octubre y se redacte un programa con cincuenta temas para dicha oposición.

Con relación a una orden del Ilustrísimo Señor Director general y a propuesta del Doctor Sanchis Bayarri, se acuerda que cada Catedrático juzgue, por sí, si la labor que ha desarrollado el Profesor adjunto a su Cátedra merece la propuesta de continuar en el desempeño de su cargo. También se acuerda, como sugerencia hecha por el Ilmo. Señor Decano, que si alguno de los profesores adjuntos tiene en tramitación la obtención del Grado de Doctor y la propuesta del Catedrático le es favorable a la continuidad, se les nombre Profesores adjuntos interinos y se solicite de la Superioridad que si alcanzan el Grado de Doctor antes de primero de Enero próximo gocen de los mismos derechos en cuanto a su transformación en Profesores Agregados que

aquellos que sin más trámite se les haga la prórroga.

Cesan, por haber cumplido el tiempo reglamentario, los Ayudantes de Clases prácticas de Anatomía y de Higiene, Señores Calvo Garra y Torrella Gil, respectivamente.

Se aprobó la propuesta de prórroga hecha por los respectivos Catedráticos a los Ayudantes de Clases prácticas señores Rodrigo Ciorraga, de Pediatría; Galbis Pascual, de Ginecología; Alfaro Martínez, de Obstetricia; Báguena Candela y Tormo Alfonso, de Patología Médica B; Calap Miralles, de Dermatología; Fornes Peris, de Histología; Fernández Fresneda, de Medicina Legal; García Latorre, de Patología Médica A y Marco Ahuir, de Higiene.

Cesan los Ayudantes de Clases prácticas de Patología Quirúrgica A, Señores Narbcna, Malboysson y Chofré, y la Señorita Villar Picañol, de Oftalmología, acordándose sacar a oposición estas vacantes.

La Junta se dio por enterada de la resolución ministerial sobre nueva reglamentación de estudios de Historia de la Medicina en Madrid sobre derechos obvenconales y enseñanza de especialidades. El Ilmo Señor Decano plantea el problema de organización del curso de idiomas en la Facultad de Medicina y propone la designación de una Ponencia para que estudie todo lo

referente a esta cuestión, designándose a los Profesores Llombart, Bartual y Carbonell para que formen la Ponencia.

El Profesor Carbonell es designado Consejero de Alumnos hispano-americanos y extranjeros.

El Ilmo. Señor Decano dio cuenta a la Junta del convenio de unificación de las Escuelas oficiales de Ayudantes Técnicos Sanitarios femeninos de la Facultad de Medicina y la F. E. T. y de las J. O. N. S. de Valencia, pues como estas Escuelas funcionan en régimen de internado, la Facultad, por carencia de local adecuado, no podía dar estas enseñanzas, de tanto interés sanitario. Secretaría enviará copia del convenio a cada uno de los Catedráticos, los cuales deberán contestar con urgencia, y que la Junta considere aprobado dicho convenio, si no hay oposición al fondo del mismo. Todo lo propuesto por el Señor Decano fue unánimemente aprobado.

El Profesor Carbonell expone el grave problema que se planteará a la Facultad al término de los nuevos edificios en construcción por no estar en ellos incluidas las clínicas quirúrgicas, que produciría trastornos en las demás enseñanzas clínicas. Propone que el claustro apoye al Decano y hagan destacar en la Junta de Obras de la Universidad y del Ministerio la gravedad de este asunto. La Junta se manifestó unánime y desea que el señor Decano exponga donde sea conveniente la gran preocupación de la Facultad por este problema, solicitando que este proyecto se considere como el de mayor urgencia en la Universidad de Valencia.

Se acordó que pasen, como máximo cinco alumnos internos a Alumnos internos licenciados y que se

anuncien a oposición las plazas de supernumerarios que queden libres con la corrida de escalas.

JUNTA DEL 9 DE DICIEMBRE

A propuesta de los respectivos tribunales, la Junta aprueba para los cargos de Médicos internos a Don Vicente Sansano para Anatomía B, a Don Emilio Olmedo para Anatomía A, a Don Antonio García Villanova para el Laboratorio de Higiene y a Don J. José Martínez para Patología general.

Se faculta al Señor Decano para que designe, por ser de su incumbencia, la Comisión encargada de la *admisión* de Tesis Doctorales.

Respecto a la publicación de las mismas se encargó a Secretaría para que realice cerca del Secretariado de Publicaciones de la Universidad las gestiones oportunas para resolver este asunto.

Fueron aprobadas las conclusiones propuestas por la Ponencia designada para la realización del curso de idiomas en que se dictan normas para su reglamentación en colaboración con el Instituto Británico, Colegio de la Alianza Francesa y Colegio Alemán, los que proporcionarán profesorado nativo, realizando su labor en los locales de la Facultad de Medicina y bajo control de la misma, admitiéndose en estos cursos no solamente a los alumnos, para los que son obligatorios, sino asimismo a los licenciados que lo han solicitado.

A propuesta del Catedrático de Fisiología se designa a Don Tomás Alcober Coloma, Profesor Adjunto Honorario, lo que la Junta aprueba, dada la labor que ha desarrollado en beneficio de la Facultad de Medicina.

El Ilmo. Señor Decano propone conste en acta el sentimiento de la Facultad por el fallecimiento del Farmacéutico proveedor de la misma, Don Rafael Morant Giralt. Así se acuerda.

También el Señor Decano propone y es aprobado que conste en el acta la satisfacción de la Facultad por el éxito obtenido por los Profesores Alcalá Santaella y Burtual al ganar las oposiciones a Jefes de Servicio de Urología y Otorrinolaringología respectivamente del Hospital Provincial de Valencia.

El claustro se dio por enterado de la Orden creando la Junta de Obras de la Universidad de Valencia.

JUNTA DEL 3 DE FEBRERO DE 1956

Se aprueba la propuesta del Tribunal para los Premios Extraordinarios de la Licenciatura a favor de Don Domingo Espinós Pérez y Don Jorge Sempere Leonarte, y por si quedara vacante alguno en otra Facultad a los opositores Don Juan Ferrer Roda y Don Alberto Bastera Ibarra.

A propuesta del Ilmo. Señor Decano se acuerda pedir a la Superioridad que se amplíe el número de Premios de la Facultad de Medicina a tres en consideración a que la de Madrid dispone de seis y la de Filosofía y Letras de nuestra Universidad, cuenta con cuatro.

El Tribunal que juzgó las oposiciones a las vacantes de Alumnos Internos Supernumerarios con destino a Clínicas, propone a la Junta para su aprobación y nombramiento a los Señores José María López Piñero, Don Pompeyo Esparza Bernabeu, Don Juan Laborda Sanz, Don José Carreras Quevedo, Don Agustín Sopena Villena, Don Eduardo

Agustí Mir y Don Joaquín Pedro Gil. Fue aprobada la propuesta.

Se designa, por considerarlo la Junta el más indicado para ello, al Ilmo. Señor Decano para que desempeñe el cargo de vocal en la Junta de Obras de esta Universidad. El Doctor Barcia acepta la designación haciendo constar que cualquier Catedrático podría cumplir dicha misión con la misma eficiencia, pero que él no rehuye la responsabilidad y considera un honor el que la Junta le designe, manifestando, además, que toda la Universidad es consciente de la urgencia en terminar las obras de la Facultad de Medicina antes de iniciar otras construcciones.

En relación con un oficio del Señor Director general de Enseñanza Universitaria son propuestos por la Junta los Profesores Alberca y Llobart para Consejero de Educación Nacional y suplente, respectivamente.

La Junta se da por enterada de un oficio por el que se modifican las normas establecidas en el artículo 9.º del Decreto de 25 de Junio de 1954 sobre la relación del Grado de Doctor. A este propósito, el Señor Secretario propone que se anule el acuerdo adoptado por la Junta de que el plazo para presentar las instancias para la aprobación de propuesta de Director de Tesis fuera de 1.º de Octubre a 31 de Diciembre, modificándose en el sentido de que no exista plazo determinado para la presentación de la instancia. Así se acordó.

Se aprobó acceder a la solicitud de Don Enrique Amat Aguirre, que desea la aprobación de Director de su Tesis a favor del Doctor Aldama Zuchuelo, Jefe del Servicio de Neuropsiquiatría de la Casa de la Salud

de Valdecilla por las garantías que merece el Director propuesto y el centro en el que está realizando sus trabajos para la Tesis.

El Profesor Bonilla propone que la Facultad desplace un colaborador del Servicio de Obstetricia para el estudio del método psicoprofiláctico del parto sin dolor, exponiendo su opinión personal sobre el método y la conveniencia del estudio directo del mismo para, tras su aplicación en esta Facultad, deducir el verdadero valor del mismo.

Dióse lectura a las propuestas hechas por los Tribunales que juzgaron las oposiciones a Alumnos internos de Cátedras, aprobando la Junta la de Oftalmología a favor de Don José Antonio Pinós; de Medicina Legal para Don Juan Iborra Bosch; la de Patología general para Don Arturo Abella Llácer, y la de Supernumerario de Farmacología a Don Arturo José Brugger Auban.

El Tribunal que juzgó las oposiciones a tres plazas de Ayudantes de Clases Prácticas adscritos a la Cátedra de Patología Quirúrgica A, propone a los Señores Don Luis Salom Costa, Don Juan Luis Barcia Salorio y Don José Antonio Vila Hernández. Fue aprobada esta propuesta.

La Junta se informó de haber sido concedidos los premios «Corachan» y «Rincón de Arellano» a Don Rafael Sempere Esteve y a Doña María del Carmen Bernia Pardo, respectivamente.

Por una comunicación del Excelentísimo Señor Director de Enseñanza Universitaria se entera la Junta de la supresión del «examen preclínico». Se acuerda conste en acta el sentimiento de la Junta por la sorpresa que supone el no haber sido consultada previamente sobre

esta modificación del plan de estudios.

Se designó a los Profesores Beltrán Bágüena Valdés y Almela, para que constituyan el Tribunal que ha de juzgar las oposiciones a una plaza de Médico Interno adscrito a Patología Médica del Doctor Valdés.

A propuesta del Profesor López Gómez se acordó por unanimidad que conste en acta el sentimiento del Claustro por el fallecimiento de Doña Teresa Vicens, viuda del que fue inolvidable Decano Don Juan Bartual y madre de nuestro compañero Don Rafael Bartual Vicens.

JUNTA DEL 12 DE MAYO

Son aprobadas por la Junta las propuestas hechas por diversos Tribunales que juzgaron las siguientes oposiciones:

Para la plaza de Profesor Adjunto de Patología Quirúrgica, Don Benjamín Narbona Arnau.

Ayudante de Clases Prácticas de Oftalmología, Don Alberto Basterra Ibarra.

Alumnos internos de Cátedras: Don Angel Juan Marcos para Histología y Anatomía Patológica y Don Vicente Marco Vicent para Fisiología general.

También se aprobó la propuesta del Tribunal para el Premio «López Sancho» a favor del alumno José Luis Malde Veiga.

Se acuerda acceder a la solicitud de Don Juan Antonio Navarro Ibáñez, que propone como Director de su Tesis Doctoral al Doctor Don Fabián Isamat Vila, Médico Numerario y Profesor clínico municipal del Hospital de Infecciosos de Barcelona.

Se concede prórroga por cuatro años en la plaza de Profesor Adjun-

to de Medicina Legal al Dr. Don Juan Antonio Gisbert Calabuig.

Se dió lectura a una comunicación del Rectorado sobre la Fundación dispuesta por el Dr. Don José Oltra Bergón (recientemente fallecido), cuyo destino y administración correrán a cargo de la Junta de la Facultad de Medicina de Valencia.

Se acordó que conste en acta el sentimiento por la muerte del Doctor Oltra Bergón y la gratitud de la misma por esta donación que ha de estimular la formación de especialistas, así como el haber designado a la Facultad para su administración y que dicho sentimiento se comunique a su señora viuda.

El Doctor Celma, Jefe de los Servicios de Electrorradiología, expuso las dificultades con que se encuentra para realizar su labor en el Departamento de Radiodiagnóstico. Después de la intervención de los profesores Bartual, Gascó, Carbonell y el señor Decano, el Dr. Celma manifiesta que acometerá la reforma de la organización, aunque cree que no estará exenta de dificultades.

JUNTA DEL 27 DE JUNIO DE 1956

Es aprobada la propuesta a favor de D. Juan Villar Palasí para la plaza de médico interno adscrito a la Cátedra de Bioquímica y Fisiología General.

La Junta accede a lo solicitado por D. Ricardo Miralles de los San-

tos y D. Alberto Ruiz de Galarreta y Mocoroa, para poder efectuar la lectura de una tesis doctoral en la Universidad de Madrid.

Se concede la beca para la Universidad Internacional de Verano «Menéndez Peñay», de Santander, al alumno D. Gerardo Sanz Regües.

A propuesta de los respectivos tribunales, la Junta aprueba las calificaciones de sobresaliente a las tesis doctorales de D. Vicente Sansano Peña «Producción experimental de tumores de testículo»; de D. Juan Esplugues Requena «Variaciones del efecto hipotensor de varios fármacos por la insulina»; de D. Vicente Tormo Alfonso «El balistocardiograma en el diagnóstico de la enfermedad coronaria», y de D. Rafael Báguena Candela «Valor clínico de la electroforesis en papel».

Propuesto por el Ilmo. Sr. Decano, se acuerdan las normas por las que se han de conceder los dos premios extraordinarios del Doctorado. (Por considerarlo de interés para los alumnos futuros doctores, publicamos este acuerdo íntegro en la sección correspondiente a «Disposiciones oficiales de interés docente.»)

Con motivo de la jubilación de don Emilio Vicent Sanía, que durante muchos años desempeñó el cargo de conserje, se acuerda concederle una gratificación para que ejerza funciones de vigilante nocturno, permitiéndole que siga ocupando su actual vivienda en el edificio viejo de esta Facultad de Medicina.

1. The first part of the document discusses the importance of maintaining accurate records of all transactions and activities. It emphasizes that this is essential for ensuring transparency and accountability in the organization's operations.

2. The second part of the document outlines the various methods and tools used to collect and analyze data. It highlights the need for consistent data collection procedures and the use of advanced analytical techniques to derive meaningful insights from the data.

3. The third part of the document focuses on the role of technology in data management and analysis. It discusses how modern software solutions can streamline data collection, storage, and processing, thereby improving efficiency and accuracy.

4. The fourth part of the document addresses the challenges associated with data management, such as data quality, security, and privacy. It provides strategies to mitigate these risks and ensure that the data remains reliable and secure throughout its lifecycle.

5. The fifth part of the document concludes by summarizing the key findings and recommendations. It stresses the importance of a data-driven approach in decision-making and the need for continuous monitoring and improvement of data management practices.

REGISTRO DE MATRICULA

REGISTRO DE MATRICULA

MATRICULA OFICIAL DEL CURSO DE 1955-56

PLAN DE 7 DE JULIO DE 1944

Primer curso

Histología y Embriología	3
Fisiología General	1
Física Experimental... ..	2
1.º Educación Física	2
TOTAL	8

Segundo curso

2.º Anatomía descriptiva y topográfica	10
2.º Técnica Anatómica	2
Microbiología Médica	7
Fisiología Especial	3
2.º Religión	3
2.º Formación Política	4
2.º Educación Física	5
TOTAL	34

Tercer curso

Patología General	17	y	1	Honor
Farmacología	53			
Anatomía Patológica	25			
Terapéutica Física	47			
3.º Religión	6			
3.º Formación Política	17			
3.º Educación Física	19			
TOTAL	184	y	1	Honor

Cuarto curso

1.º Patología y Clínica Médica	92	y	4	Honor
1.º Patología y Clínica Quirúrgica	111	y	5	Honor
Psicología	51	y	3	Honor
Obstetricia	66	y	1	Honor
TOTAL	320	y	13	Honor

Quinto curso

2.º Patología Médica	136	y	12	Honor
2.º Patología Quirúrgica	138	y	10	Honor
Pediatría y Puericultura	139	y	3	Honor
Ginecología	135	y	9	Honor
Otorrinolaringología	147	y	5	Honor
Oftalmología	143	y	1	Honor
TOTAL	838	y	40	Honor

Sexto curso

3.º Patología Médica	4
3.º Patología Quirúrgica	5
Higiene y Sanidad	4
Psiquiatría	1
Medicina Legal y Toxicología	1
Dermatología y Sifiliografía	4
TOTAL	19

Séptimo curso

Prácticas de Clínica Médica	4
Prácticas de Clínica Quirúrgica	5
TOTAL	9

PLAN DE 11 DE AGOSTO DE 1953

Primer curso (Facultad de Ciencias)

Segundo curso

1.º Anatomía descriptiva y topográfica	151	y	8	Honor
1.º Técnica Anatómica	145	y	3	Honor
Histología y Embriología general	189	y	7	Honor
Bioquímica y Fisiología general... ..	176	y	5	Honor
1.º Religión	143	y	2	Honor
1.º Formación Política	142	y	2	Honor
1.º Educación Física... ..	163			
TOTAL	1 109	y	27	Honor

Tercer curso

2.º Anatomía descriptiva y topográfica	107	y	12	Honor
2.º Técnica Anatómica	109	y	2	Honor
Fisiología Especial	109	y	8	Honor

Microbiología y Parasitología	114	y	6	Honor
Psicología... ..	112	y	2	Honor
2.º Religión... ..	104	y	6	Honor
2.º Formación Política	106	y	3	Honor
2.º Educación Física	121			
	<hr/>			
TOTAL	882	y	39	Honor

ESTUDIOS DEL DOCTORADO

Neurocirugía	15	y	4	Honor
Endocrinología y Opoterapia	23	y	4	Honor
Urología	20	y	2	Honor
Geriatría	23	y	5	Honor
Cirugía Torácica	10	y	3	Honor
Patología del Recién Nacido	19	y	1	Honor
	<hr/>			
TOTAL	110	y	19	Honor

MATRICULA NO OFICIAL PLAN 1944

Primer curso

Física Experimental	18
Química Experimental	15
1.º Anatomía descriptiva y topográfica	19
1.º Técnica Anatómica	4
Histología	21
Fisiología general	6
1.º Religión	—
1.º Formación Política	1
1.º Educación Física	3
	<hr/>
TOTAL	87

Segundo curso

2.º Anatomía descriptiva y topográfica	52
2.º Técnica Anatómica	19
Microbiología Médica	30
Fisiología Especial	21
2.º Religión	6
2.º Formación Política	12
2.º Educación Física	9
	<hr/>
TOTAL	149

Tercer curso

Patología General	51			
Farmacología	100			
Anatomía Patológica	73			
Terapéutica Física	99			
3.º Religión	15	y	1	Honor
3.º Formación Política	21			
3.º Educación Física	14			
	<hr/>			
TOTAL	373	y	1	Honor

Cuarto Curso

1.º Patología Médica	99	y	3	Honor
1.º Patología Quirúrgica	111	y	1	Honor
Psicología	50	y	1	Honor
Obstetricia	66	y	1	Honor
	<hr/>			
TOTAL	326	y	6	Honor

Quinto curso

2.º Patología Médica	73			
2.º Patología Quirúrgica	78	y	1	Honor
Pediatría y Puericultura	56	y	1	Honor
Ginecología	60	y	1	Honor
Otorrinolaringología	70			
Oftalmología	55			
	<hr/>			
TOTAL	392	y	3	Honor

Sexto curso

3.º Patología Médica	26			
3.º Patología Quirúrgica	29			
Higiene	18			
Psiquiatría	10			
Medicina Legal y Toxicología	17			
Dermatología y Sifiliografía	20			
	<hr/>			
TOTAL	120			

Séptimo curso

Historia de la Medicina	7			
Deontología	9			
Prácticas de Clínica Médica	23			
Prácticas de Clínica Quirúrgica	26			
Prácticas de Pediatría	8			
Prácticas de Obstetricia	9			
	<hr/>			
TOTAL	82			

MATRICULA CON DISPENSA DE ESCOLARIDAD

Primer curso

Química Experimental	1	
Histología	1	
TOTAL	2	

Segundo curso

2.º Anatomía descriptiva y topográfica	1	
Microbiología	3	
2.º Formación Política	1	
2.º Educación Física	1	
TOTAL	6	

Tercer curso

Patología General	4	
Farmacología	5	
Anatomía Patológica	4	
Terapéutica Física	10	
3.º Religión	7	
3.º Formación Política	5	
3.º Educación Física	7	
TOTAL	42	

Cuarto curso

1.º Patología Médica	11	y	2	Honor
1.º Patología Quirúrgica	21	y	2	Honor
Psicología	7			
Obstetricia	7			
TOTAL	46	y	4	Honor

Quinto curso

2.º Patología Médica	48	y	1	Honor
2.º Patología Quirúrgica	43			
Pediatría y Puericultura	10			
Ginecología	26			
Otorrinolaringología	66			
Oftalmología	8			
TOTAL	201	y	1	Honor

Sexto curso

Patología Médica	111	y	4	Honor
3.º Patología Quirúrgica	110	y	6	Honor
Higiene y Sanidad	114	y	3	Honor
Psiquiatría	110	y	6	Honor
Medicina Legal y Toxicología	111	y	5	Honor
Dermatología	108	y	8	Honor
TOTAL	664	y	32	Honor

Séptimo curso

Historia de la Medicina	116			
Deontología	115	y	1	Honor
Prácticas de Clínica Médica	116			
Prácticas de Clínica Quirúrgica	116			
Prácticas de Pediatría	116			
Prácticas de Obstetricia	116			
TOTAL	695	y	1	Honor

MATRICULA NO OFICIAL PLAN 1953

Primer curso (Facultad de Ciencias)

Segundo curso

Anatomía descriptiva y topográfica 1.º	15			
Técnica Anatómica 1.º	6			
Histología y Embriología General	18			
Bioquímica y Fisiología general	15			
1.º Religión	4			
1.º Formación Política	5			
1.º Educación Física	5			
TOTAL	68			

Tercer curso

Anatomía descriptiva y topográfica 2.º	14			
Técnica Anatómica 2.º	11			
Microbiología y Parasitología	11			
Fisiología Especial	11			
Psicología	14			
2.º Religión	7			
2.º Formación Política	8			
2.º Educación Física	8			
TOTAL	84			

Cuarto curso

Patología General	4
Farmacología	4
Anatomía Patológica	4
Terapéutica Física	4
3.º Religión	1
3.º Formación Política	1
3.º Educación Física	2
	<hr/>
TOTAL	20

CALIFICACIONES DE FIN DE CURSO

CALIFICACIONES DE FIN DE CURSO

ESTUDIOS DE MEDICINA

CALIFICACIONES OBTENIDAS POR LOS ALUMNOS OFICIALES, NO
OFICIALES Y DE DISPENSA DE ESCOLARIDAD DE ESTA FACULTAD
DE MEDICINA EN EL CURSO DE 1954-55

1.º DE ANATOMÍA DESCRIPTIVA Y TOPOGRÁFICA

Inscripciones: 10 honor aplicada
 157 ordinarias

TOTAL. 167

<i>Calificaciones:</i>	HR.	SB.	NT.	AP.	SP.
Exámenes ordinarios.	6	12	28	58	44
» extraordinarios.				7	10
	6	12	28	65	54

Tanto por ciento de aprobados: 62'87.

1.º DE TÉCNICA ANATÓMICA

Inscripciones: 3 honor aplicada
 129 ordinarias

TOTAL. 132

<i>Calificaciones:</i>	HR.	SB.	NT.	AP.	SP.
Exámenes ordinarios.	6	29	29	68	
» extraordinarios.				2	
	6	29	29	70	

Tanto por ciento de aprobados: 96'96.

HISTOLOGÍA Y TÉCNICA MICROGRÁFICA

Inscripciones: 4 honor aplicada
172 ordinarias

TOTAL. 176

<i>Calificaciones:</i>	HR.	SB.	NT.	AP.	SP.
Exámenes ordinarios.	8	12	16	23	48
» extraordinarios.		2	8	18	52
	8	14	24	41	100

Tanto por ciento de aprobados: 44'88.

FISIOLOGÍA GENERAL

Inscripciones: 3 honor aplicada
140 ordinarias

TOTAL. 143

<i>Calificaciones:</i>	HR.	SB.	NT.	AP.	SP.
Exámenes ordinarios.	7	12	15	16	25
» extraordinarios.		10	13	25	24
	7	22	28	41	49

Tanto por ciento de aprobados: 63'63.

2.º DE ANATOMÍA DESCRIPTIVA Y TOPOGRÁFICA

Inscripciones: 10 honor aplicada
145 ordinarias

TOTAL. 155

<i>Calificaciones:</i>	HR.	SB.	NT.	AP.	SP.
Exámenes ordinarios.	5	16	34	19	13
» extraordinarios.				1	13
	5	16	34	20	26

Tanto por ciento de aprobados: 45'16.

2.º TÉCNICA ANATÓMICA

Inscripciones: 3 honor aplicada
 104 ordinarias

TOTAL. 107

<i>Calificaciones:</i>	HR.	SB.	NT.	AP.	SP.
Exámenes ordinarios.	5	13	41	26	6
» extraordinarios.				4	1
	5	13	41	30	7

Tanto por ciento de aprobados: 78'50.

FISIOLOGÍA ESPECIAL Y DESCRIPTIVA

Inscripciones: 4 honor aplicada
 135 ordinarias

TOTAL. 139

<i>Calificaciones:</i>	HR.	SB.	NT.	AP.	SP.
Exámenes ordinarios.	6	15	15	42	38
» extraordinarios.		8	8	13	13
	6	23	23	55	51

Tanto por ciento de aprobados: 72'66.

MICROBIOLOGÍA MÉDICA

Inscripciones: 7 honor aplicada
 136 ordinarias

TOTAL. 143

<i>Calificaciones:</i>	HR.	SB.	NT.	AP.	SP.
Exámenes ordinarios.	6	14	17	15	34
» extraordinarios.		3	4	30	16
	6	17	21	45	50

Tanto por ciento de aprobados: 58'04.

PATOLOGÍA GENERAL

Inscripciones: 4 honor aplicada
169 ordinarias

TOTAL. 173

Calificaciones:	HR.	SB.	NT.	AP.	SP.
	7	12	15	47	36
			3	24	18
	7	12	18	71	54

Tanto por ciento de aprobados: 58'38.

ANATOMÍA PATOLÓGICA

Inscripciones: 3 honor aplicada
145 ordinarias

TOTAL. 148

Calificaciones:	HR.	SB.	NT.	AP.	SP.
Exámenes ordinarios.	5	10	9	10	37
» extraordinarios.		3	2	12	17
	5	13	11	22	54

Tanto por ciento de aprobados: 31'08.

FARMACOLOGÍA EXPERIMENTAL

Inscripciones: 14 hr. aplicadas
232 ordinarias

TOTAL. 246

Calificaciones:	HR.	SB.	NT.	AP.	SP.
Exámenes ordinarios.			5	51	19
» extraordinarios.			1	23	32
			6	74	51

Tanto por ciento de aprobados: 32'49.

TERAPÉUTICA FÍSICA

Inscripciones: 227 ordinarias

Calificaciones:	HR.	SB.	NT.	AP.	SP.
Exámenes ordinarios.			1	17	20
» extraordinarios.				45	37
			1	62	57

Tanto por ciento de aprobados: 27'74.

1.º PATOLOGÍA MÉDICA CON SU CLÍNICA

Inscripciones: 13 hr. aplicadas
284 ordinarias

TOTAL 297

Calificaciones:	HR.	SB.	NT.	AP.	SP.
Exámenes ordinarios.	12	28	44	53	1
» extraordinarios.		1	8	49	22
	12	29	52	102	23

Tanto por ciento de aprobados: 61'61.

1.º PATOLOGÍA QUIRÚRGICA CON SU CLÍNICA

Inscripciones: 5 hr. aplicadas,
267 ordinarias

TOTAL 272

Calificaciones:	HR.	SB.	NT.	AP.	SP.
Exámenes ordinarios.	10	13	7	34	38
» extraordinarios.			4	60	38
	10	13	11	94	76

Tanto por ciento de aprobados: 43'38.

1.º OBSTETRICIA Y GINECOLOGÍA

Inscripciones: 4 hr. aplicadas
256 ordinarias

TOTAL 260

<i>Calificaciones:</i>	HR.	SB.	NT.	AP.	SP.
Exámenes ordinarios.	11	36	42	73	61
» extraordinarios.		3	7	58	14
	11	39	49	131	75

Tanto por ciento de aprobados: 84'23.

PSICOLOGÍA

Inscripciones: 11 hr. aplicadas
247 ordinarias

TOTAL 258

<i>Calificaciones:</i>	HR.	SB.	NT.	AP.	SP.
Exámenes ordinarios.	13	54	77	74	36
» extraordinarios.		2	7	18	12
	13	56	84	92	48

Tanto por ciento de aprobados: 89'92.

2.º PATOLOGÍA MÉDICA CON SU CLÍNICA

Inscripciones: 7 hr. aplicadas
189 ordinarias

TOTAL 196

<i>Calificaciones:</i>	HR.	SB.	NT.	AP.	SP.
Exámenes ordinarios.	6	29	36	24	
» extraordinarios.		1	2	19	
	6	30	38	43	

Tanto por ciento de aprobados: 56'63.

2.º PATOLOGÍA QUIRÚRGICA CON SU CLÍNICA

Inscripciones: 12 hr. aplicadas
215 ordinarias

TOTAL. 227

<i>Calificaciones:</i>	HR.	SB.	NT.	AP.	SP.
Exámenes ordinarios.	8	26	19	45	26
» extraordinarios.		1	3	45	10
	8	27	22	90	36

Tanto por ciento de aprobados: 61'23.

PEDIATRÍA Y PUERICULTURA

Inscripciones: 4 hr. aplicadas
152 ordinarias

TOTAL. 156

<i>Calificaciones:</i>	HR.	SB.	NT.	AP.	SP.
Exámenes ordinarios.	6	12	29	75	13
» extraordinarios.			4	12	6
	6	12	33	87	19

Tanto por ciento de aprobados: 84'61.

2.º OBSTETRICIA Y GINECOLOGÍA

Inscripciones: 6 hr. aplicadas
165 ordinarias

TOTAL. 171

<i>Calificaciones:</i>	HR.	SB.	NT.	AP.	SP.
Exámenes ordinarios.	6	18	15	43	17
» extraordinarios.			3	50	7
	6	18	18	93	24

Tanto por ciento de aprobados: 75'43.

OFTALMOLOGÍA

Inscripciones: 1 hr. aplicadas
156 ordinarias

TOTAL. 157

<i>Calificaciones:</i>	HR.	SB.	NT.	AP.	SP.
Exámenes ordinarios.	5	7	21	68	36
» extraordinarios.				41	
	5	7	21	109	36

Tanto por ciento de aprobados: 87'26.

OTO-RINO-LARINGOLOGÍA

Inscripciones: 2 hr. aplicadas
166 ordinarias

TOTAL. 168

<i>Calificaciones:</i>	HR.	SB.	NT.	AP.	SP.
Exámenes ordinarios.	5	11	4	33	15
» extraordinarios.				17	20
	5	11	4	50	35

Tanto por ciento de aprobados: 38'69.

3.º PATOLOGÍA MÉDICA CON SU CLÍNICA

Inscripciones: 9
134

TOTAL. 143

<i>Calificaciones:</i>	HR.	SB.	NT.	AP.	SP.
Exámenes ordinarios.	6	11	24	62	5
» extraordinarios.		1	3	7	8
	6	12	27	69	13

Tanto por ciento de aprobados: 75'52.

3.º PATOLOGÍA QUIRÚRGICA CON SU CLÍNICA

Inscripciones: 8 hr. aplicadas
164 ordinarias

TOTAL. 172

<i>Calificaciones:</i>	HR.	SB.	NT.	AP.	SP.
Exámenes ordinarios.	9	17	8	61	15
» extraordinarios.			1	35	10
	9	17	9	96	25

Tanto por ciento de aprobados: 70'93.

HIGIENE CON PRÁCTICAS DE BACTERIOLOGÍA

Inscripciones: 6 hr. aplicadas
114 ordinarias

TOTAL. 120

<i>Calificaciones:</i>	HR.	SB.	NT.	AP.	SP.
Exámenes ordinarios.	6	6	34	42	11
» extraordinarios.			2	14	11
	6	6	36	56	22

Tanto por ciento de aprobados: 81'66.

MEDICINA LEGAL Y TOXICOLOGÍA

Inscripciones: 5 hr. aplicadas
123 ordinarias

TOTAL. 128

<i>Calificaciones:</i>	HR.	SB.	NT.	AP.	SP.
Exámenes ordinarios.	6	24	32	43	10
» extraordinarios.			5	11	2
	6	24	37	54	12

Tanto por ciento de aprobados: 89'84.

PSIQUIATRÍA

Inscripciones: 114 ordinarias

<i>Calificaciones:</i>	HR.	SB.	NT.	AP.	SP.
Exámenes ordinarios.	6	15	23	61	8
» extraordinarios.			2	8	1
	6	15	25	69	9

Tanto por ciento de aprobados: 95'61.

DERMATOLOGÍA Y SIFILIOGRAFÍA

Inscripciones: 2 hr. aplicadas
155 ordinarias

TOTAL. 157

<i>Calificaciones:</i>	HR.	SB.	NT.	AP.	SP.
Exámenes ordinarios.	7	19	9	68	18
» extraordinarios.				19	6
	7	19	9	87	24

Tanto por ciento de aprobados: 73'24.

HISTORIA DE LA MEDICINA

Inscripciones: 108 ordinarias

<i>Calificaciones:</i>	HR.	SB.	NT.	AP.	SP.
Exámenes ordinarios.	5	5	—	103	
» extraordinarios.	—	—	—	—	
	5	5	—	103	

Tanto por ciento de aprobados: 100.

DEONTOLOGÍA

Inscripciones: 2 hr. aplicadas
107 ordinarias

TOTAL. 109

<i>Calificaciones:</i>	HR.	SB.	NT.	AP.	SP.
Exámenes ordinarios.	7	62	33	12	
» extraordinarios.	—	—	—	—	
	7	62	33	12	

Tanto por ciento de aprobados: 98'16.

PRÁCTICAS DE CLÍNICA MÉDICA

Inscripciones: 130 ordinarias

<i>Calificaciones:</i>	APTOS
Exámenes ordinarios.	63
» extraordinarios.	38
	101

Tanto por ciento de aprobados: 77'69.

PRÁCTICAS DE CLÍNICA QUIRÚRGICA

Inscripciones: 158 ordinarias

<i>Calificaciones:</i>	APTOS
Exámenes ordinarios.	30
» extraordinarios.	36
	116

Tanto por ciento de aprobados: 73'41.

PRÁCTICAS DE PEDIATRÍA

Inscripciones: 111 ordinarias

<i>Calificaciones:</i>	APTOS
Exámenes ordinarios.	107
» extraordinarios.	3
	110

Tanto por ciento de aprobados: 99'09.

PRÁCTICAS DE OBSTETRICIA

Inscripciones: 109 ordinarias

<i>Calificaciones:</i>	<u>APTOS</u>
Exámenes ordinarios.	93
» extraordinarios.	14
	<hr/>
	107

Tanto por ciento de aprobados: 98'16.

ENSEÑANZA DE PRACTICANTES

Resultado de los exámenes realizados en la convocatoria de junio:

Primer curso: Extinguido.

Segundo curso: (Se extingue este año académico).

Enseñanza oficial

Matriculados	14
Sobresalientes... ..	1
Aprobados	4
Suspensos y no presentados... ..	9

Enseñanza no oficial

Matriculados	71
Sobresalientes... ..	3
Notables... ..	4
Aprobados... ..	23
Suspensos y no presentados... ..	41

ENSEÑANZA DE MATRONAS

Resultado de los exámenes realizados en la convocatoria de junio:

CURSO 1955-56

ENSEÑANZA OFICIAL

<i>Primer curso</i>	<i>Segundo curso</i>
Aprobadas 2	Sobresalientes 8
No presentadas 2	Notables 10
	Aprobados 11
<i>Total</i> 4	Suspensos 2
	No presentadas 3
	<i>Total</i> 34

ENSEÑANZA NO OFICIAL

<i>Primer curso</i>	<i>Segundo curso</i>
Sobresalientes 7	Sobresalientes 2
Notables 5	Notables 4
Aprobadas 12	Aprobadas 15
Suspensos 5	Suspensos 11
No presentadas 6	No presentadas 5
<i>Total</i> 35	<i>Total</i> 37

ALUMNOS DE MEDICINA QUE HAN OBTENIDO MATRICULA DE
HONOR EN EL CURSO 1955-56

ENSEÑANZA OFICIAL

1.º de Anatomía descriptiva y topográfica

D.ª Carmen Martínez González.
D. Román Alberca Serrano.
D. Juan Ramón Zaragoza Rubira.
D. Jaime Cañas Olmeda.
D.ª Carmen Martínez Carrasco.
D. Justo Máximo Aznar Luna.
D. Enrique Illueca Doménech.
D. Fernando Bernat Gómez.

1.º de Técnica Anatómica

D. Román Alberca Serrano.
D. Enrique Mateu López.
D.ª Carmen Martínez Carrasco.
D.ª M.ª del Carmen Martínez González.
D. Juan Ramón Zaragoza Rubira.
D. José Vicente Martí Canós.
D. Fernando Prósper Rovira.

*Fisiología general y Química
Fisiológica*

D. Román Aiberca Serrano.
D.ª M.ª del Carmen Martínez González.
D. Juan Ramón Zaragoza Rubira.
D. Manuel Beltrán Carrascosa.
D. Alfredo Malva Alonso.
D. Enrique Mateu López.
D. Fernando Bernat Gómez.

Primero de Religión

D. Ernesto Garnelo García.
D.ª M.ª Carmen Martínez González.

D. Juan Manuel Beltrán Beltrán.
D. Fernando Prósper Rovira.
D. Enrique Mateu López.
D. Florencio López Vallejo.
D. Francisco Rams Mateu.
D. Roberto Alarcó Cervera.

Formación Política

D.ª M.ª Carmen Martínez González.
D. Juan Ramón Zaragoza Rubira.
D. Manuel Beltrán Carrascosa.
D. Pedro Costa Taléns.
D. Fernando Prósper Rovira.
D. Ricardo Roger Vilar.
D. José Amadeo Semper Asensi.
D. Santiago Ruiz Company.

2.º de Anatomía descriptiva y topográfica

D. Antonio Basanta Gómez.
D. Joaquín Fenollosa Gómez.
D. Jerónimo Cabañes Pecourt.
D. Pedro Cortina Greus.
D. José Antonio Nuño de la Rosa Pozuelo.
D.ª Carmen Ortí Darás.

2.º de Técnica Anatómica

D. Antonio Basanta Gómez.
D. Antonio Martí Civit.
D. Jerónimo Cabañes Pecourt.
D. Juan Bartual Pastor.
D.ª María Cañada Castillo.
D. Manuel Crespo Urrutia.

Fisiología Especial y Descriptiva

- D. Antonio Basanta Gómez.
- D. José Antonio Nuño de la Rosa Pozuelo.
- D. Juan Bartual Pastor.
- D. Pedro Cortina Greus.
- D. José Estrada Asensi.

Microbiología Médica

- D. Juan Bartual Pastor.
- D. Pedro Cortina Greus.
- D. José Boix Ochoa.
- D. Antonio Basanta Gómez.
- D. Julio Perete Iniesta.
- D.^a María del Carmen Ortí Darás.
- D. Jerónimo Cabañes Pecourt.

Psicología (Plan de 1953)

- D. Manuel Crespo Urrutia.
- D. Rafael Mulher Cisneros.
- D. Juan Bartual Pastor.
- D.^a María Manuela Fernández García.
- D. Isidro Fernando Bort.
- D. Miguel Aparicio García.

2.º de Religión

- D. Antonio Basanta Gómez.
- D. Antonio Martí Civit.
- D.^a M.^a Fernanda Gil Gasset.
- D. Manuel Crespo Urrutia.
- D. José Luis Medina García.
- D. José E. Martínez Serrano.

2.º de Formación Política

- D. Pedro Cortina Greus.
- D. Antonio Basanta Gómez.
- D.^a Consuelo Dolz Seglar.
- D.^a María Carmen Ortí Darás.
- D.^a Consuelo G. Fabregat Silvestre.

Anatomía Patológica

- D. Antonio Llombart Bosch.
- D. Leopoldo Lapuerta Fenollosa.

D. Salvador Sancho Rodríguez-Fornos.

- E. Vicente Zaragoza Orts
- E. José A. Clavero Núñez

Farmacología

- D. Antonio Llombart Bosch.

Terapéutica Física

- D. Antonio Llombart Bosch.

3.º de Religión

- D.^a María Ascensión Ramió de Ayreflor Sbert.
- D. Severino Teruel Piera.
- D. Salvador Sancho Rodríguez-Fornos.
- D. Antonio Cañete Barberán.

3.º de Formación Política

- D. Antonio Llombart Bosch.
- D. Salvador Cervera Enguix.
- D. Salvador Sancho Rodríguez-Fornos.
- D. Enrique Chirivella Cardona.
- D. Enrique Bergón Guerra.

1.º de Patología Médica

- D. Juan Laborda Sanz.
- D.^a Consuelo Bonatont Pitarch.
- D. Juan Belmonte García.
- D. Jorge Bruna Ferrer.

1.º de Patología Quirúrgica

- D. José Aranda Boronat.
- D. Vicente Torres Peris.
- D. Amadeo Zafrilla Chinchilla.
- D. Manuel Palazón Olcina.
- D. Salvador Doménech Mallol.
- D. José Planelles Martínez.

1.º de Obstetricia y Ginecología

- D.^a Consuelo Bonafont Pitarch.
- D. Amadeo Zafrilla Chinchilla.

- D. José Cantero Martínez.
- D. Vicente Torres Peris.
- D. José Luis Rodríguez de Vera Sánchez.
- D. Martín Solís Nadal.
- D. Ricardo Pérez Salamero.

Psicología (Plan Moderno)

- D. Salvador Doménech Mallol.
- D.^a M.^a Consuelo Bonafont Pitarch.
- D. Manuel Palazón Oucina.

2.º de Patología Quirúrgica

- D. Pompeyo Esparza Bernabeu.
- D. Julio Berenguer Barceló.
- D. Vicente Sorribes Gil.
- D. Juan Serra Catalá.
- D. Francisco Algarra Vidal.
- D. Ramón Bataller Sifre.
- D. Rafael Vilar de la Peña.
- D. José Manuel Bort Llop.
- D. Fernando Maruenda Sendra.
- D. Juan Fernández Monzó.
- D. Ramón Miñana de Gracia.

2.º de Obstetricia y Ginecología

- D. Federico Pallardó Salcedo.
- D. José Monllor Cantó.
- D. Fernando Maruenda Sendra.
- D. José Manuel Bort Llop.
- D. Pompeyo Esparza Bernabeu.
- D. Ernesto Aznar Aleixandre.

Pediatría y Puericultura

- D. José María López Piñero.
- D. Francisco Juan Castillo.
- D. Ramón Bataller Sifre.
- D. Juan Fernández Monzó.
- D. Francisco Sales Puig.
- D. Juan J. Santa Pau Votá.
- D. José Angel Vázquez Rodríguez.
- D. Antonio R Martínez Pozo
- D. José Carreres Quevedo.

Otorrinolaringología

- D. Juan Iborra Bosch.
- D. Fernando Maruenda Sendra.
- D. Federico Pallardó Salcedo.
- D. Vicente Honrubia López.
- D. José María López Piñero.
- D. José Miguel Torregrosa.
- D. Ramón Bataller Sifre.

Oftalmología

- D. José A. Finós Roldán.

Psiquiatría

- D. Vicente Sanchis-Bayarri Vaillant.
- D. Francisco Fernández de Ibarra Moreno.
- D.^a María Teresa García Ferrer.
- D. José Font Buxó.
- D. Eulogio Domingo Sebastián.
- D. Alvaro Pascual-Leone Pascual.

Historia de la Medicina

- D. Leonardo Mulinas Sarrión.
- D. Vicente Sanchis-Bayarri Vaillant.
- D. Carlos Guastavino Navarro.
- D. Francisco Ballester Fenollosa.
- D.^a Teresa García Ferrer.

Cirugía Torácica

(Estudios del Doctorado)

- D. Luis Salom Costa.

Patología del recién nacido

(Estudios del Doctorado)

- D. Manuel Montesinos Castro-Girona.
- D. Segundo Mata Bru.
- D. José María Morales Meseguer.

Geriatría

(Estudios del Doctorado)

- D. Alberto Basterra Ibarra.
- D. Manuel Montesinos Castro-Girona.

ENSEÑANZA NO OFICIAL

3.º de Religión

D. Miguel Ciges Juan.

1.º de Patología Médica

D. José Alba Regresa.

D. Rafael Morera Serrano.

D.^a Josefina Aguilar Enguita.

1.º de Obstetricia y Ginecología

D.^a Josefina Aguilar Enguita.

2.º de Obstetricia y Ginecología

D. Antonio Suárez Maldonado

D. Emiliano Bellot Belenguer.

3.º de Patología Médica

D. Pedro Bernat Crespí.

D.^a Teresa García Ferrer.

D. Alvaro Pascual-Leone Pascual.

D. Vicente Sanchis-Bayarri Vaillant.

D. Rafael Torregrosa Zorraquino

A P É N D I C E
DISPOSICIONES OFICIALES DE INTERÉS DOCENTE

DISPOSICIONES OFICIALES DE INTERES DOCENTE

LOS ESTUDIOS DE AYUDANTES SANITARIOS

ORDEN de 4 de julio de 1955 por la que se dictan normas para la nueva organización de los estudios de Ayudantes Técnicos Sanitarios.

Ilmo. Sr.: El Decreto de 4 de diciembre de 1953 unificó los estudios de Ayudantes Técnicos Sanitarios, disponiendo que unas mismas normas sobre requisitos de ingreso, exámenes, pruebas y planes de estudios se observasen en las Escuelas de Ayudantes masculinos y en las de Ayudantes femeninos.

Oída la Comisión Central de los Estudios de Ayudantes Técnicos Sanitarios, y de conformidad con sus propuestas,

Este Ministerio, en ejercicio de la autorización concedida por el artículo diez del citado Decreto, ha dispuesto:

1.º Los estudios de Ayudante Técnico Sanitario tendrán tres cursos académicos de duración. Este período de escolaridad no podrá dispensarse, debiendo los alumnos cumplirlo curso por curso, sin simultanear dentro de un mismo año académico las enseñanzas de dos cursos, ni aun en distintas convocatorias de examen.

2.º Los estudios de Ayudante Técnico Sanitario femenino se cursarán obligatoriamente en régimen de internado.

Para los Ayudantes Técnicos Sa-

nitarios masculinos no será obligatorio el régimen de internado.

3.º Para ingresar en las Escuelas de Ayudantes Técnicos Sanitarios, se requiere:

a) Cumplir diecisiete años dentro del año natural en que se solicite el ingreso.

b) Tener aprobado el Bachillerato elemental o el laboral, la carrera de Magisterio, el grado pericial de la de Comercio.

Los alumnos de Enseñanza Media por los planes anteriores al de 1953, podrán ingresar en las Escuelas de Ayudantes Técnicos Sanitarios, si justifican tener aprobados cuatro cursos de Bachillerato.

c) Poseer las condiciones físicas y de salud necesarias, que se comprobarán por medio de un reconocimiento médico efectuado en la Escuela.

d) El alumno que sea presentado en la Escuela por dos personas de reconocida solvencia moral, que consignarán su domicilio.

e) Aprobar el examen de ingreso en la Escuela.

4.º Los aspirantes presentarán en la Facultad de Medicina de la que dependa la Escuela de Ayudantes Técnicos Sanitarios donde vayan a cursar sus estudios la solicitud de ingreso con la documentación siguiente:

a) Partida de nacimiento, legalizada cuando proceda.

b) Certificación académica de estudios que acredite el requisito del apartado b) del número anterior.

c) Declaración jurada de los estudios relacionados con los de Ayudante Técnico Sanitario que antes hayan realizado y sus vicisitudes.

d) Presentación por dos personas de reconocida solvencia moral, que consignarán su domicilio.

e) Carta de puño y letra del solicitante, en la que razone por qué desea seguir los estudios de Ayudante Técnico Sanitario,

f) Expresión de la Escuela donde va a realizar el examen de ingreso.

5.º La Facultad de Medicina admitirá la matrícula de ingreso de los alumnos que reúnan las condiciones legales, remitiendo a las Escuelas a que correspondan la documentación de los matriculados.

El período de matrícula para ingreso estará abierto del 1 al 15 de septiembre de cada año, concediéndose un plazo excepcional hasta el día 25 de este mismo mes para los alumnos que hayan superado las pruebas del Grado Elemental de Bachillerato en la convocatoria de septiembre.

6.º A la vista de los documentos presentados y después de haber celebrado una entrevista personal con los solicitantes y hecho las investigaciones que juzgue oportunas, la Jefatura de la Escuela informará a la Junta Rectora, que decidirá si se admite o no al solicitante al examen de ingreso.

7.º El examen de ingreso se celebrará por cada Escuela dentro del mes de septiembre, ante un Tribunal designado por la Junta Rectora de la misma. Las pruebas, que realizará libremente cada Escuela, versarán sobre temas de cultura general, con especial orientación a los conocimientos de Matemáticas aplicadas,

Física, Química y otros que sean básicos para los estudios de Ayudante Técnico Sanitario.

8.º Los aspirantes que aprueben el examen de ingreso y superen satisfactoriamente el reconocimiento médico serán admitidos en la Escuela, con la salvedad que resulta del número 12 de esta Orden, dándose cuenta de la aprobación a la Facultad de Medicina, con devolución del expediente de los aprobados.

9.º La matrícula de los alumnos que hayan de seguir los cursos de estudios en las Escuelas de Ayudantes Técnicos Sanitarios se verificarán en las Facultades de Medicina de las que las Escuelas dependan. Las Facultades remitirán a la Comisión Central de Estudios de Ayudantes Técnicos Sanitarios y a cada Escuela la relaciones certificadas de los alumnos matriculados.

El plazo de matrícula será del 1 al 30 de septiembre de cada año, si bien cuando se trate de matrícula de primer curso podrá ampliarse el plazo de inscripciones hasta el 10 de octubre.

10. Los derechos administrativos de matrícula y los de examen se harán efectivos en la Facultad de Medicina correspondiente, y se determinarán por Orden ministerial.

11. Las Escuelas no podrán examinar de ingreso ni admitir a las enseñanzas ningún alumno que no haya verificado reglamentariamente su matrícula en la Facultad correspondiente, siendo nulos y sin ningún efecto los actos y enseñanzas que se verifiquen sin ese requisito.

12. Dentro del primer trimestre del curso primero de estudios, las Escuelas tendrán potestad para seleccionar a los alumnos matriculados y sólo permitirán continuar sus estudios a aquellos que hayan de-

mostrado poseer condiciones físicas, morales e intelectuales y vocación suficiente para el ejercicio de la profesión, con arreglo al informe suministrado por Profesores, Instructores y Jefes de servicios.

13. El plan de estudios para las enseñanzas de Ayudantes Técnicos Sanitarios, tanto masculinos como femeninos, y la extensión, intensidad y ritmo de las enseñanzas serán los siguientes:

Primer curso

Enseñanzas teóricas:

Religión: treinta horas, con una hora semanal.

Moral profesional: treinta horas, con una hora semanal.

Anatomía funcional: Sesenta horas, con seis horas semanales, desarrolladas en el primer período del curso, que habrá de terminar en el primero de febrero,

Biología general e Histología humana: diez horas desde el comienzo de curso, con tres horas semanales.

Microbiología y Parasitología: diez horas, con tres horas semanales a continuación de terminar Biología e Histología.

Higiene general: diez horas, con tres horas semanales, a continuación de Microbiología y Parasitología.

Nociones de Patología general: treinta horas, con tres horas semanales, a continuación de acabar Anatomía funcional.

Formación política: una hora a la semana.

Educación Física: seis horas a la semana.

Prácticas: Técnica de cuidado de los enfermos y conocimiento de material de laboratorio, cuatro horas diarias como mínimo.

Segundo curso

Enseñanzas teóricas:

Religión: treinta horas, con una hora semanal.

Moral profesional: treinta horas, con una hora semanal.

Patología médica: treinta horas con una semanal.

Patología quirúrgica: sesenta horas, con dos horas semanales.

Nociones de Terapéutica y Dietética: cuarenta horas, con una hora semanal.

Elementos de Psicología general: veinte horas, con una hora semanal.

Historia de la profesión: diez horas.

Educación Física: seis horas a la semana.

Formación Política: una hora a la semana.

Prácticas: seis horas diarias en clínicas médicas y quirúrgicas y laboratorio.

Tercer curso

Religión: treinta horas, con una hora semanal.

Moral profesional: treinta horas, con una hora semanal.

Lecciones teórico-prácticas de especialidades quirúrgicas: treinta horas, con una hora semanal.

Medicina y Cirugía de urgencia: treinta horas, con una hora semanal.

Higiene y profilaxis de las enfermedades transmisibles: diez horas.

Obstetricia y Ginecología: veinte horas.

Puericultura e Higiene de la infancia: quince horas.

Medicina social: diez horas.

Psicología diferencial aplicada: diez horas.

Formación Política: una hora a la semana.

Educación Física: Seis horas a la semana.

Prácticas: seis horas diarias en clínicas hospitalarias correspondientes a todas las enseñanzas del curso.

14. En las Escuelas de Ayudantes Técnicos Sanitarios femeninos se cursará, además de las disciplinas señaladas en el número anterior, de la Enseñanza de Hogar, en los tres cursos, con intensidad de una hora semanal en cada uno de ellos.

En las de Ayudantes Técnicos Sanitarios masculinos se cursarán nociones de autopsia médico-legal.

15. El tiempo que resulte sobrante en el curso, atendido el horario y ritmo de enseñanzas que disponen los dos números anteriores, se dedicará al repaso de la asignatura respectiva.

16. Las Escuelas proveerán a cada alumno de un libro escolar, según modelo oficial, en donde deberán hacer constar cuantas enseñanzas teóricas y prácticas reciban y las calificaciones merecidas en cada una.

17. Las Escuelas podrán organizar los exámenes parciales que su Junta Rectora estime convenientes.

18. Los exámenes de final de curso ante los Tribunales ordenados por el artículo 16 del Decreto de 27 de junio de 1952 serán convocados por las Facultades de Medicina de las que dependan las Escuelas, en los meses de junio y septiembre.

Las pruebas de examen deberán comprender, en sus preguntas y ejercicios, todas las disciplinas cursadas durante el año, de forma que resulte acreditada la formación integral de los alumnos. También se realizarán ejercicios prácticos.

19. Las actas de examen se extenderán por triplicado. Un ejemplar quedará en la Escuela, otro se conservará en la Facultad de Me-

dicina y el tercero se remitirá a la Comisión Central de los Estudios de Ayudantes Técnicos Sanitarios.

20. Los alumnos no presentados o no aprobados en la convocatoria de junio podrán realizar examen en la de septiembre sin nueva matrícula, pero deberán matricularse de nuevo y repetir curso íntegro si no lo aprobasen totalmente entre las dos convocatorias. No se permitirá repetir curso más de una vez, quedando eliminados definitivamente en caso de no aprobar el curso repetido.

21. Será facultativo para cada Escuela admitir los alumnos procedentes de otra Escuela, con reconocimiento de los estudios anteriormente cursados.

Cuando se aceptase el cambio de Escuela se dará cuenta a las Facultades de Medicina de que dependen las Escuelas interesadas, a efectos de su constancia en el expediente académico del alumno y para el traslado del mismo cuando proceda.

22. No podrá admitirse en ninguna Escuela a los alumnos que hayan sido expulsados de otra.

23. La aprobación del tercer curso de los estudios de Ayudante Técnico Sanitario capacitará para la obtención del título profesional de Ayudante Técnico Sanitario, masculino o femenino, que se expedirá por el Ministerio de Educación Nacional.

En el título se consignará necesariamente la Escuela en la que el interesado haya terminado sus estudios de Ayudante Técnico Sanitario.

Este título no podrá expedirse sin acreditar estar en posesión del título académico correspondiente a los estudios justificados para el ingreso según el apartado b) del número tercero de esta Orden.

24. Disposición final. — Quedan derogados los números 1 al 23, ambos inclusive, de la Orden de 4 de agosto de 1955 (*Boletín Oficial del Estado* de 1 de septiembre de igual año; número 1.º de la Orden de 1 de diciembre de 1953 (*Boletín Oficial del Estado* de 1 de enero de 1954), y Orden de 9 de enero de 1954 (*Bo-*

letín Oficial del Estado de 1 de febrero).

Lo digo a V. I. para su conocimiento y demás efectos.

Dios guarde a V. I. muchos años.

Madrid, 4 de julio de 1955.—RUIZ GIMENEZ, Ilmo. Sr. Director general de Enseñanza Universitaria. («*Boletín del Estado*», 2 de agosto de 1955.»)

LA INCLUSION DE LA ESTOMATOLOGIA EN LOS ESTUDIOS DE LOS AUXILIARES TECNICOS SANITARIOS

«Ilmo. Sr.: La Orden de 5 de julio de 1955 («*Boletín Oficial del Ministerio*» de 2 de septiembre) aprobó los programas para la enseñanza de Ayudantes Técnicos Sanitarios. Formuladas algunas observaciones por la parte que afecta a los conocimientos propios de Estomatología que en el mismo se comprenden,

Este Ministerio ha resuelto:

Primero.—El programa de Lecciones Teórico-Prácticas de Especialidades Quirúrgicas en el tercer curso de las enseñanzas de Ayudantes Técnicos Sanitarios, queda modificado en la parte relativa a Odontología, que quedará redactado así:

Estomatología

Cavidad bucal y sus anejos. Nociones de la anatomía dental. Fór-

mula dentaria. Masticación, insalivación y deglución.

Cuidado de la boca. Limpieza de la boca. Higiene de la boca. Cuidado dental en la infancia.

Definición de las enfermedades de la boca y de los dientes. Enfermedades de la pulpa. Caries. Odontalgia.

Gabinete dental. Instrumental y mobiliario.

Hemorragias consecutivas a extracciones dentarias. Antisepsia y medicación tópica en Estomatología.

Segundo.—Quedan derogadas las disposiciones que se opongan a la presente Orden.

Lo digo a V. I. para su conocimiento y demás efectos. Dios guarde a V. I. muchos años.—Madrid, 7 de julio de 1956.—RUBIO GARCÍA-MINA, Ilmo. Sr. Director general de Enseñanza Universitaria.»

LA UNIFICACION DE LAS DOS ESCUELAS DE AYUDANTES TECNICOS SANITARIOS FEMENINOS, DE VALENCIA

Ilmo. Sr.: El Ilmo. Sr. Director general de Enseñanza Universitaria, en comunicación de fecha 20 de julio último dice a este Rectorado lo que sigue:

«Magnífico y Excmo. Sr.: Con esta fecha, el Excmo. Sr. ministro de este Departamento me dice lo que sigue:

Ilmo. Sr.: Vistas las propuestas elevadas para la unificación de las Escuelas de Ayudantes Técnicos Sanitarios femeninos de la Facultad de Medicina de Valencia y de la Sección Femenina de F. E. T. y de las J. O. N.-S., reconocida por Orden ministerial de 18 de febrero de 1954

(«Boletín Oficial del Estado» de 12 de abril) en la misma capital, favorablemente informadas por la Comisión Central de los Estudios de Ayudantes Técnicos Sanitarios,

Este Ministerio ha resuelto:

Primero.—Aprobar la unificación de las Escuelas de referencia que constituirán en adelante una sola denominada «Escuela de Ayudantes Técnicos Sanitarios de la Facultad Universitaria.

Segundo.—Que la fusión de ambas de Medicina y de F. E. T. y de las J. O. N.-S. de Valencia», y comprendida en lo dispuesto por el artículo 23 de la ley de Ordenación Uni-

Escuelas se regirá por el convenio aprobado por las entidades interesadas y la nueva Escuela quedará sometida en su funcionamiento y régimen a las disposiciones vigentes, se regula el funcionamiento interior de la Escuela; reglamento que sería remitido a la aprobación de este Ministerio previo informe de la Comisión Central de Estudios de Ayudantes Técnicos Sanitarios.

Lo que traslado a V. I. para su conocimiento y demás efectos. Dios guarde a V. I. muchos años.—Valencia, 4 de agosto de 1956.—*El Rector, J. CORTS, Ilmo. Sr. Decano de la Facultad de Medicina de Valencia.*»

LA CONCESION DE LOS DOS PREMIOS EXTRAORDINARIOS DEL DOCTORADO EN LA FACULTAD DE MEDICINA DE VALENCIA

Acuerdo de la Junta de la Facultad del 27 de junio de 1956, sobre Normas para la concesión de los dos Premios del Doctorado.

Cada curso se constituirá una Ponencia de un miembro por cada Tribunal que haya actuado, excluyendo a los Directores de Tesis. El representante en la Ponencia será, el Presidente de cada Tribunal, siempre que éste no haya sido el Director de la Tesis que haya juzgado dicho Tribunal u otro, en cuyo caso recaerá sobre un vocal que no esté exento por las mismas causas que el anterior. Esta Ponencia decidirá cuáles son las Tesis que por su originalidad, labor realizada y trascendencia de las conclusiones, merecen dicho Premio extraordina-

rio, o si alguno o los dos Premios extraordinarios no deben otorgarse.

El dictamen de esta Ponencia se comunicará a los señores componentes de la Junta que poseen voto en la misma, con 15 días de antelación a la Junta de la Facultad en que se delibere sobre estos Premios extraordinarios. Sometida a discusión la propuesta de la Ponencia se concederán los Premios Extraordinarios a aquellas Tesis que obtengan *Quorum*, es decir, la mitad más uno de los votos posibles, sea cualquiera el número de los que voten, pudiendo realizarse, hasta tres votaciones.

INDICE

	<i>Páginas</i>
PERSONAL UNIVERSITARIO	7
Sres. Rector y Vicerrector de la Universidad, Decano y Vice- decano, Bibliotecario, Secretario y Vicesecretario de la Fa- cultad de Medicina	9
Profesores Honorarios	9
Catedráticos Numerarios (orden alfabético)	9
Catedráticos Numerarios (orden de antigüedad)	10
Profesores agregados	10
Profesores Auxiliares Numerarios jubilados	10
Profesores Auxiliares Numerarios	10
Profesores Adjuntos Honorarios	10
Profesores Adjuntos	11
Profesores Encargados de Curso	12
Jefe de Electrorradiología	12
Profesores especiales	12
Médicos anestesiastas	12
Ayudantes de Clases Prácticas	12
Médicos de guardia	13
Médicos Internos	14
Conservador del Museo Anatómico	14
Dibujante fotógrafo	14
Escultor anatómico	14
 CALENDARIO ACADÉMICO	 15
Calendario académico para el curso 1956-57	17
 ASIGNATURAS, HORARIO Y TRIBUNALES	 19
Cuadro sinóptico del horario, locales de las clases y profesores que dan las enseñanzas. Relación comprensiva por asignaturas.	20
Horario y locales para las clases teórico-prácticas del curso 1956-57	22
Cuadro de Tribunales de Exámenes para las asignaturas y li- cenciaturas	24

DIARIO DE LA FACULTAD DE MEDICINA	27
Relación por orden cronológico de la labor reaizada durante el curso académico 1955-56	29
NOTAS ADICIONALES AL DIARIO DE LA FACULTAD	51
 INFORMACIÓN GRÁFICA	
CÁTEDRAS	61
<i>Cuadros de personal labor académica desarrollada durante el curso 1955-56 y exposición de propósitos para el curso 1956-57.</i>	
Cátedra de Anatomía descriptiva y topográfica y Técnica Ana- tómica A	63
Cátedra de Anatomía Descriptiva y topográfica y Técnica Ana- tómica B	66
Cátedra de Histología y Técnica Micrográfica	68
Cátedra de Fisiología general y Química fisiológica	69
Cátedra de Fisiología especial y descriptiva... ..	73
Cátedra de Microbiología Médica	75
Cátedra de Patología general.. ..	80
Cátedra de Anatomía patológica	84
Cátedra de Farmacología experimental y Terapéutica.. ..	88
Cátedra de Terapéutica Física	93
Departamento de Electrorradiología de la Facultad de Me- dicina	95
Cátedra de Patología Médica A	97
Cátedra de Patología Médica B... ..	100
Servicio de Neurología y Neurocirugía del Hospital Provincial.	108
Cátedra de Patología Quirúrgica A	112
Cátedra de Patología Quirúrgica B	116
Cátedra de Obstetricia y Ginecología... ..	121
Cátedra de Oftalmología	126
Cátedra de Pediatría y Puericultura	128
Cátedra de Otorrinolaringología.. ..	131
Cátedra de Dermatología y Venereología	135
Cátedra de Medicina Legal y Toxicología.. ..	138
Cátedra de Higiene y Sanidad	143
Cátedra de Psiquiatría... ..	145
Servicio de Urología del Hospital Provincial	147
 ESTUDIOS DEL DOCTORADO	 151
Curso de Cirugía torácica.. ..	153
Curso de Endocrinología	154
Curso de Patología del recién nacido	154

	<i>Páginas</i>
Curso de Neurocirugía... ..	155
Curso de Geriatría... ..	155
Curso de Urología	156
Enseñanzas especiales: Historia de la Medicina	156
CONSEJO SUPERIOR DE INVESTIGACIONES CIENTÍFICAS.. ..	157
Secciones de Fisiología general, Morfopatología, Estudios geriá- tricos y Neurología	159
ENSEÑANZAS DE PRACTICANTES, MATRONAS, AYUDANTES TÉCNICOS SANITARIOS, FORMACIÓN POLÍTICA Y EDUCACIÓN FÍSICA	161
Enseñanza de Practicantes	163
Enseñanza de Matronas.	164
Escuela de Ayudantes Técnicos Sanitarios Femeninos	165
Escuela de Ayudantes Técnicos Sanitarios Masculinos	168
Enseñanza de Formación Política	170
Enseñanza de Educación Física. Actividades deportivas	171
BIBLIOTECA DE LIBROS Y REVISTAS.. ..	173
Biblioteca de Libros.. ..	175
Biblioteca de Revistas... ..	176
SECRETARÍA	177
Personal	179
Personal subalterno... ..	179
Servicio telefónico... ..	180
JUNTAS DE LA FACULTAD... ..	181
Resumen de los acuerdos más importantes	183
REGISTRO DE MATRÍCULA DEL CURSO 1955-56.. ..	189
Enseñanza oficial... ..	191
Enseñanza no oficial.. ..	193
Matrícula con dispensa de escolaridad.. ..	195

	<i>Páginas</i>
CALIFICACIONES DE FIN DE CURSO	199
Estudios de Medicina.....	201
Enseñanza de Practicantes	213
Enseñanza de Matronas	213
Alumnos de Medicina que han obtenido matrícula de honor..	214
Enseñanza oficial..	214
Enseñanza no oficial	217
APÉNDICES. DISPOSICIONES OFICIALES DE INTERÉS DOCENTE	219
Normas para la nueva organización de los estudios de Ayudantes técnicos sanitarios..	221
La estomatología en los estudios de Ayudantes técnicos sanitarios	225
La unificación de las dos Escuelas de Ayudantes Técnico Sani- tario Femeninos de Valencia	225
Normas para la concesión de los dos premios extraordinarios del doctorado en la Facultad de Medicina de Valencia	226

INFORMACIÓN GRÁFICA.—*Entre texto, fotografías de los doctores Sánchez Rodríguez, de Salamanca; Vilaclara Mir, de Barcelona; Vega Díaz, de Madrid; Monteys Porta y Pañella Casas, de Barcelona; Blanco Soler, de Madrid; y Beltrán Báguena, Oltra Bergón, Narbona Arnau, Molina Magan, Valero Estopiña y Comín Vilar, de Valencia, y del Conserje jubilado D. Emilio Vicent Sania.*

Reportajes gráficos de «El día de San Lucas» (actos académicos y religiosos) y del Cursillo de Geriatria organizado por la Cátedra de Patología Médica B. Homenajes a Cajal, al Dr. Campos Fillol y al Dr. Rodríguez-Fornos. NAVIDAL, para la felicitación de Pascuas y Año Nuevo.

En la cubierta, reproducción del busto de Cajal, del artista Enrique Giner, escultura que figura en el vestíbulo de la Facultad de Medicina de Valencia.



ANUARIO DE LA FACULTAD DE MEDICINA

1956
1957

UNIVERSIDAD DE VALENCIA

ANUARIO DE LA FACULTAD
DE
MEDICINA



CURSO 1956-57