

EL CONTROL DE LA PRODUCCIÓN VINÍCOLA
EN EL PAÍS VALENCIANO DURANTE
EL SIGLO XVII:
LOS MANIFIESTOS DE 1627-1631 *

Amparo Felipe Orts

INTRODUCCIÓN

ESTAS páginas constituyen la segunda parte de un trabajo más extenso que, por razones de espacio, nos vimos obligados a dividir. La primera parte, de próxima publicación en la revista *Saitabi*, la titulábamos: "Producción y consumo de vino en el País Valenciano durante el siglo XVII: los manifiestos de 1627-1631".¹

* Quiero agradecer la valiosa ayuda de Carmen Pérez Aparicio en la realización de este trabajo, así como las sugerencias de Juan Piqueras Haba.

Las fuentes utilizadas para su confección son los denominados *Libros del manifiesto del vino*, elaborados por exigencia de las Cortes valencianas de 1626. El pago del elevado servicio votado en ellas exigió la adopción de nuevos instrumentos fiscales, que después de muchas deliberaciones se concretaron en la aplicación de una serie de imposiciones sobre el vino y las mercancías.

La determinación de la cantidad de vino obtenido en los territorios del antiguo reino precisaba del manifiesto de sus pueblos; el cual, según prescribían los *capítulos del vino*, debía realizarse del siguiente modo: en cada municipio, un justicia y un jurado, acompañados de un notario y un escribano, debían recorrer las casas, alquerías, masadas y granjas examinando el contenido de sus bodegas. Los resultados debían ser anotados por el escribano en un cuaderno, especificando el número de botas de vino blanco y tinto. Posteriormente, los oficiales debían entregar copia de estas anotaciones a la cabeza de partido a que pertenecieran, con el fin de que fueran registradas por un notario.

Estos registros, conservados inicialmente en el *Archivo de la Generalidad*, pasaron después al *Archivo del Reino de Valencia*, donde hoy se custodian formando parte de la sección denominada *Generalidad*. Entre la signatura 4830 y 4930 se suceden un total de 102 volúmenes en que se recoge el manifiesto de todos aquellos pueblos que obtuvieron vino entre 1627 y 1631. Entre ellos podemos distinguir dos tipos de libros: los "Libros Mayores" en que se consignan exclusivamente las cantidades debidas para el pago del servicio y las fechas en que éstas se van haciendo efectivas. Y los llamados "Libros Manuales", sin

En ella, tras explicar las características de las fuentes utilizadas, establecíamos tres apartados: 1) La vid y su cultivo; 2) Valoración de la producción; y 3) Producción y consumo. Del primero se desprendía que, salvo en aquellos lugares en que las condiciones climáticas lo impidieron, el viñedo se extendió por todas partes, si bien con notables diferencias de calidad. Nos ocupábamos después de la evolución y valoración global de la producción, para descender, más adelante, al nivel municipal. En una serie de 13 cuadros anotábamos la cosecha de cada pueblo durante los cinco años y su media anual, así como la producción global y media de cada uno de los trece partidos en que quedaron clasificados los territorios del antiguo reino.

Pero era evidente que los valores así obtenidos tan sólo adquirirían plena significación si se les comparaba con el número de habitantes. Los resultados nos permitieron distinguir entre un viñedo destinado al consumo familiar (partidos de Morella, Castelló de la Plana, Chelva, Dénia y Alacant), que dio lugar a su dispersión por toda la geografía valenciana, y una viticultura comercial (partidos de Sant Mateu, Peníscola, Sogorb, València, Ontinyent, Benigànim y Oriola) condicionada por los medios de transporte y las vías de comunicación, que se ordenó en las cercanías de las aglomeraciones urbanas y, sobre todo, en los puertos y playas de embarque.

Sin embargo, el contenido de la fuentes todavía nos permitía profundizar un poco más, acercarnos al componente humano de los manifiestos y descubrir cuál era la distribución social de la producción, qué control ejercieron sobre la misma los diferentes grupos sociales, y, en última instancia, quiénes eran los cosecheros. A este fin destinamos las líneas que siguen.

DISTRIBUCIÓN SOCIAL DE LA PRODUCCIÓN

El sistema de declaración individual en que se basan los manifiestos utilizados nos permite apreciar la distribución. Para ello, partiendo de

duda más interesantes, que ofrecen la relación completa de los cosecheros, con mención del tipo de vino y del número de botas o cántaros recogidos.

Aunque por su carácter fiscal debe ser utilizada con ciertas precauciones, consideramos que se trata de una documentación de rico contenido. Sobre todo si tenemos en cuenta que, por el momento, es la única que nos puede aportar (aunque sólo para cinco años) valores concretos acerca de la producción de vino valenciano durante el seiscientos.

¹ Consideramos imprescindible su consulta para la mejor comprensión del contenido de estas páginas.

las cosechas declaradas, y tomando como modelo el año 1630, hemos establecido seis grupos de cosecheros según el número de cántaros recogidos.

CUADRO I

	1-50	51-100	101-200	201-400	401-1.000	+1.000
Total	6.047	3.482	2.939	1.983	1.095	371
%	37,9	21,8	18,4	12,4	6,8	2,3

Observemos que de un total de 15.917 cosecheros, 6.047, que suponen el 37,9% obtuvieron cosechas que oscilaron entre 1 y 50 cántaros; 3.482 (21,8%) entre 51 y 100; 2.939 (18,4%) entre 101 y 200; 1.983 (12,4%) entre 201 y 400; 1.095 (6,8%) entre 401 y 1.000, y, finalmente, sólo 371 (2,3%) superaron la cifra de 1.000 cántaros.

Puede afirmarse, por tanto (siempre siguiendo el baremo utilizado por Piqueras)² un mayor peso específico de los pequeños cosecheros, puesto que el 78,1% de ellos obtuvieron cantidades inferiores a los 200 cántaros. Los que denominamos medianos cosecheros, que obtendrían entre 200 y 1.000 cántaros, suponen el 19,2%. En cambio, los grandes cosecheros, los que recogieron más de 1.000 cántaros, tan sólo constituyen el 2,3% del total.

Procediendo al análisis por partidos, se obtienen los siguientes resultados:³

CUADRO I

PARTIDO DE ALACANT

Pueblo	1-50	51-100	101-200	201-400	401-1.000	+1.000	TOTAL
Agost	5	1	—	—	—	—	6
Alacant	20	39	27	30	22	7	145
Alcoceret	9	2	—	—	—	—	11
Asp	—	—	—	—	—	—	—
Busot	14	6	1	—	—	—	21
Elda	37	8	12	2	—	—	59
Guadalest y							
Confrides	16	—	—	—	—	—	16
Monfort	46	9	3	2	—	—	60
Monòver	9	1	1	—	—	—	11

² Ver J. Piqueras Haba, *La vid y el vino en el País Valenciano: 1564-1981*. Valencia, 1981.

³ En la disposición de los cuadros no se ha seguido un orden alfabético por razones de espacio.

	29	21	13	5	1	—	69
Mutxamel	29	21	13	5	1	—	69
Novelda	57	18	8	4	1	—	88
Orxeta	1	—	—	—	—	—	1
Petrel	12	4	2	—	—	—	18
Polop	6	1	1	2	—	—	10
Salines	—	—	—	—	—	—	—
Sella	—	1	—	—	—	—	1
Villafranesca	—	—	—	—	—	—	—
Vila Joiosa	29	12	4	1	1	—	47
Xixona y Torre de les Mançanes	115	18	6	1	2	—	142
TOTAL	405	141	78	47	27	7	705
%	57,4	20	11	6,5	3,7	0,9	—

De los 705 cosecheros, 405 (57,4%) no llegaron a obtener 50 cántaros; 141 (20%) produjeron entre 51 y 100; 78 (11%) entre 101 y 200; 47 (6,5%) entre 201 y 400; 27 (3,7%) entre 401 y 1.000, y tan sólo 7 (0,9%) superaron los 1.000.

CUADRO II

PARTIDO DE ORIOLA

Pueblo	1-50	51-100	101-200	201-400	401-1.000	+1.000	TOTAL
Albatera	—	—	—	—	—	—	—
Almoradí	12	13	4	5	2	2	38
Beniferri	—	—	—	—	—	—	—
Benifuser	6	5	8	2	1	—	22
Callosa	49	30	22	13	1	—	115
Coix	24	12	4	1	1	—	42
Crevillent	7	—	1	—	—	—	8
Elx	83	44	15	5	—	—	147
La Granja	9	4	1	—	—	—	14
Guardamar	29	4	5	3	1	—	42
Oriola	83	90	72	42	18	1	306
Redona	6	4	2	3	—	—	15
TOTAL	308	206	134	74	24	3	749
%	41,1	27,5	17,8	9,8	3,2	0,4	—

De los 749 cultivadores, 308 (41,1%) obtuvieron cosechas inferiores a los 50 cántaros; 206 (27,5%) entre 51 y 100; 134 (17,8%) entre 101 y 200; 74 (9,8%) entre 201 y 400; 24 (3,2%) entre 401 y 1.000; 3 (0,4%) pasaron de 1.000 cántaros.

CUADRO III

PARTIDO DE BENIGÁNIM

Pueblo	1-50	51-100	101-200	201-400	401-1.000	+1.000	TOTAL
Alfaurir	5	3	—	—	—	—	8
Alfarrasí	—	—	—	—	1	—	1
Almiserà	—	—	—	—	—	—	—
Aielo Malferit	21	6	—	1	—	—	28
Aielo Rugat	—	—	—	—	—	—	—
Bèlgida	20	15	7	3	1	1	47
Bellús	—	1	2	3	—	1	7
Beniarjó	10	9	7	2	—	—	28
Beniatjar	—	—	—	—	—	—	—
Benicolet	4	3	3	3	—	—	13
Benigànim	13	32	56	42	18	1	162
Benissuera	1	2	—	—	1	—	4
Castelló Duc	3	6	2	2	—	—	13
Castellonet	6	1	—	—	—	—	7
Guardasséquies	2	10	3	2	3	1	21
Lloc Nou Freres	5	—	—	—	—	—	5
Llutxent	4	14	16	10	7	1	52
Montaverner	4	9	8	3	—	—	24
Montixelvo	3	3	4	—	1	—	11
Ollería	39	60	52	29	18	2	200
Otos, Torralba y Misera	8	2	7	—	4	1	22
Palmera	—	—	—	—	—	—	—
Pobla Duc	3	14	22	112	10	3	164
Poblafranca	—	—	—	—	—	—	—
Potries	4	—	—	—	—	—	4
Piles	—	—	—	—	—	—	—
Quatretonda	8	18	29	25	9	—	89
Ràfol	6	4	6	1	—	—	17
Rótova	6	—	—	—	—	—	6
Rugat	2	—	—	1	—	—	3
Sant Pere	3	8	2	2	1	—	16
Terrateig	—	1	—	—	—	1	2
Vilallonga	10	3	1	—	—	—	14
TOTAL	190	224	227	241	74	12	968
%	19,6	23,1	23,4	24,8	7,6	1,2	—

En este partido los grandes cosecheros sólo representaron el 1,2% frente al 66% de los pequeños y el 32,4% de los medianos. Por lo demás, el máximo de los cosecheros no se concentró en el primer apartado, como veremos para la mayoría de los partidos, sino entre 101 y 200 cántaros, seguido de aquellos que cosecharon entre 51 y 100. Efectivamente de los 968 cosecheros, 190 (19,6%) recogieron menos de 51

cántaros; 224 (23%) entre 51 y 100; 227 (23,4%) entre 101 y 200; 24 (24,8%) entre 201 y 400; 74 (7,6%) entre 401 y 1.000; 12 (1,2%) más de 1.000.

CUADRO IV

PARTIDO DE CASTELLÓ DE LA PLANA

Pueblo	1-50	51-100	101-200	201-400	401-1.000	+ 1.000	TOTAL
Alcora	80	48	33	9	3	—	173
Almassora	33	17	8	4	3	1	66
Bell-lloc	—	—	—	—	—	—	—
Borriana	3	12	25	22	8	2	72
Borriol	15	11	7	2	—	—	35
Cabanes	71	17	6	1	—	—	95
C. Benimalefa	10	—	—	—	—	—	10
Castelló Plana	170	88	57	24	6	2	347
Cortes	9	1	—	—	—	—	10
F. Reina	—	—	—	—	—	—	—
Ludient	29	2	1	—	—	—	32
Llosa, la	3	3	7	—	—	—	13
Llucena y Figueroles	19	5	2	6	2	—	34
Mascarell	5	3	—	—	—	—	8
Moncofar	15	8	8	1	—	—	32
Nules	24	42	27	32	10	3	138
Oropesa	6	6	7	2	1	—	22
Pobla d'Arenós	10	—	—	—	—	—	10
Pobla Tornesa	7	1	—	—	—	—	8
Sucaina	3	—	—	—	—	—	3
Useres	23	2	6	3	—	—	34
Vall d'Uxó	22	7	5	3	2	—	39
Vilafamés	58	10	3	2	—	—	73
Vilafermosa	60	8	4	4	—	—	76
Vila-real	38	37	49	16	4	—	144
Vilavella	2	—	—	—	—	—	2
Villanueva	—	—	—	—	—	—	—
Xilxes	6	11	16	5	—	1	39
TOTAL	721	339	271	136	39	9	1.515
%	47,5	22,3	17,8	8,9	2,5	0,5	

De un total de 1.515 cosecheros, 721 (47,5%) obtuvieron cosechas inferiores a los 50 cántaros; 339 (22,3%) entre 51 y 100; 271 (17,8%) entre 101 y 200; 136 (8,9%) entre 201 y 400; 39 (2,5%) entre 401 y 1.000; 9 (0,5%) más de 1.000.

CUADRO V

PARTIDO DE SANT MATEU

Pueblo	1-50	51-100	101-200	201-400	401-1.000	+ 1.000	TOTAL
Atzeneta	51	35	31	6	1	—	124
Ballestar	—	—	—	—	—	—	—
Benafigos	3	4	2	1	—	—	10
Benassal	5	—	—	—	—	—	5
Canet	66	69	58	20	4	1	218
Cervera	70	40	43	15	3	2	173
Coves	30	17	22	7	10	—	86
Culla	9	4	1	—	—	—	14
La Jana y Carrascal	64	65	63	19	7	1	219
Rosell	42	30	16	10	4	—	102
Salzadella	41	25	25	11	1	—	103
Sant Mateu	41	53	39	65	11	2	211
Tirig	11	1	1	—	—	—	13
Traiguera y M. Estellers	122	53	57	20	4	1	257
Vilanova	27	3	—	1	—	—	31
Xert	52	31	22	3	1	—	109
TOTAL	634	430	380	178	46	7	1.675
%	37,8	25,6	22,6	10,5	2,6	0,4	

Una gráfica del tipo de cosecheros nos daría en este caso una curva descendente cuyo máximo se situaría por debajo de los 50 cántaros y el mínimo por encima de los 1.000. Ciertamente, de los 1.675 cosecheros, 634 (37,8%) obtuvieron entre 1 y 50 cántaros; 430 (25,6%) entre 51 y 100; 380 (22,6%) entre 101 y 200; 178 (10,5%) entre 201 y 400; 46 (2,6%) entre 401 y 1.000; 7 (0,4%) más de 1.000.

CUADRO VI

PARTIDO DE DÉNIA

Pueblo	1-50	51-100	101-200	201-400	401-1.000	+ 1.000	TOTAL
Ador y Palma	16	23	11	3	1	—	54
Alcanalí	2	1	1	—	1	—	5
A. Comtessa	—	—	—	—	—	—	—
Altea	2	—	3	1	—	—	6
Beniarbeig	90	—	—	—	—	—	90
Beniatjar	—	—	—	—	—	—	—
Benidoleig	3	—	—	—	—	—	3
Benimeli	—	—	—	—	—	—	—
Benissa	44	11	14	4	1	—	74
Calp	5	2	—	1	—	—	8
Callosa	17	7	1	2	1	—	28

C. de Castells	9	2	—	—	—	—	11
Cenija	12	3	—	1	—	—	16
Dénia	17	33	42	38	5	—	135
Ebo	3	—	—	—	—	—	3
F. d'en Carrós	10	1	1	—	—	—	12
Gandia	24	22	21	5	6	2	80
Gata	16	—	3	2	—	—	21
Mirafior	1	1	—	1	—	—	3
Murla	10	4	6	—	—	—	20
Oliva	37	8	4	1	—	—	50
Ondara	2	11	4	3	1	—	21
Orba	2	—	1	1	—	—	4
Palma	—	—	—	—	—	—	—
Palmera	—	—	—	—	—	—	—
Pamies	1	—	—	—	—	—	1
Parcent	5	1	—	1	—	—	7
Pedreguer	4	5	3	—	—	—	12
Pego	49	14	6	1	—	—	70
Piles	—	—	—	—	—	—	—
Planes	36	5	3	3	1	—	48
Rafelcofer	—	—	—	—	—	—	—
Ràfol de Salem	—	—	—	—	—	—	—
Sagra	—	—	—	—	—	—	—
Sella y Mirarosa	4	1	—	—	1	—	6
Senent	—	—	—	—	—	—	—
Tàrbena	12	1	—	—	—	—	13
Teulada	74	18	4	1	—	—	97
Tormos	2	—	—	—	—	—	2
V. d'Alcalà	2	4	—	1	—	—	7
V. Gallinera	20	1	—	—	—	—	21
Verger	5	2	1	2	—	—	10
Xàbia	151	53	28	3	—	—	235
Xaló y Liber	31	15	9	8	3	—	66
TOTAL	718	249	166	83	21	2	1.239
%	57,9	20	13,3	6,6	1,6	0,1	

De los 1.239 cosecheros, 718 (57,9%) recogieron entre 1 y 50 cántaros; 249 (20%) entre 51 y 100; 166 (13,3%) entre 101 y 200; 83 (6,6%) entre 201 y 400; 21 (1,6%) entre 401 y 1.000; tan sólo 2 (0,1%) sobrepasaron los 1.000 cántaros.

CUADRO VII

PARTIDO DE CHELVA

Pueblo	1-50	51-100	101-200	201-400	401-1.000	+1.000	TOTAL
Chelva	42	44	38	22	3	—	149
TOTAL	42	44	38	22	3	—	149
%	28,1	29,5	25,5	14,7	2	—	

Para el caso de Chelva tan sólo conocemos los datos de la propia cabeza de partido. Las partidas del resto de los pueblos no se encuentran desglosadas en los libros correspondientes. Pero no creemos que las variaciones con respecto a ella sean demasiado notorias.

Se observa, por un lado, la total ausencia de grandes cosecheros; por otro, el predominio de los pequeños puesto que el 83% de los cosecheros obtuvieron cantidades inferiores a los 200 cántaros. El 17% correspondió a los cosecheros de tipo medio.

De un total de 149 cosecheros, 42 (28,1%) obtuvieron entre 1 y 50 cántaros; 44 (29,5%) entre 51 y 100; 38 (25,5%) entre 101 y 200; 22 (14,7%) entre 201 y 400; 3 (2%) entre 401 y 1.000.

CUADRO VIII

PARTIDO DE MORELLA

Pueblo	1-50	51-100	101-200	201-400	401-1.000	+1.000	TOTAL
Catí	56	3	2	3	—	—	64
Casamitjana	—	—	—	—	—	—	—
Cinctorres	54	—	1	—	—	—	55
Forcall	47	2	2	1	—	—	52
Herbers	—	—	—	—	—	—	—
Hortells	16	5	—	—	—	—	21
La Mata	23	5	—	—	—	—	28
Morella	25	1	—	—	—	—	26
Olocau	20	5	1	—	—	—	26
Palanques	22	2	—	—	—	—	24
P. Benifassà	14	1	—	—	—	—	15
Saranyana	3	2	—	—	—	—	5
Sorita	—	—	—	—	—	—	—
Todolella	15	3	—	—	—	—	18
Vallibana	19	—	—	—	—	—	19
Xiva	20	5	3	—	—	—	28
TOTAL	334	34	9	4	—	—	381
%	87,6	8,9	2,3	1	—	—	

Como vemos, el cultivo de la vid se limitó en este caso a los pequeños cosecheros, que constituyeron el 99% del total. De los 381 cosecheros, 334 (87,6%) recogieron entre 1 y 50 cántaros; 34 (8,9%) entre 51 y 100; 9 (2,3%) entre 101 y 200; 4 (1%) entre 201 y 400.

CUADRO IX
PARTIDO DE ONTINYENT

Pueblo	1-50	51-100	101-200	201-400	401-1.000	+ 1.000	TOTAL
Agres	44	5	—	—	—	—	49
Agullent	40	20	19	10	4	—	93
Alcoi	103	30	31	3	1	—	168
Ayora	146	40	5	2	—	—	193
Benasau	4	—	1	—	—	—	5
Benifallim	13	2	3	2	—	—	20
Benilloba	23	6	5	2	—	—	36
Biar	41	27	28	19	9	—	124
Bocairent	80	22	12	12	6	—	132
Castalla	115	29	15	4	—	—	163
Caudete	56	31	10	1	1	—	99
Cofrentes	—	—	—	—	—	—	—
Cocentaina	50	22	10	10	4	—	96
Fte. Higuera	24	17	23	17	9	—	90
Ibi	95	53	16	9	1	—	174
Jarafuel	10	—	—	—	—	—	10
Muro	24	6	1	4	—	—	35
Onil	114	16	6	2	—	—	138
Ontinyent	93	54	56	39	25	9	276
Palomar	21	13	7	1	—	—	42
Sagra, la	3	3	1	—	—	—	7
Sella	9	1	—	—	—	—	10
Tibi	33	6	2	—	—	—	41
TOTAL	1.141	403	251	137	60	9	2.001
%	57	20,1	12,5	6,8	2,9	0,4	

De los 2.001 cosecheros, 1.141 (57%) obtuvieron entre 1 y 50 cántaros; 403 (20,1%) entre 51 y 100; 251 (12,5%) entre 101 y 200; 137 (6,8%) entre 201 y 400; 60 (2,9%) entre 401 y 1.000 y 9 (0,4%) más de 1.000.

CUADRO X
PARTIDO DE PENÍSCOLA

Pueblo	1-50	51-100	101-200	201-400	401-1.000	+ 1.000	TOTAL
Alcalà Xivert	54	33	40	31	6	1	165
Benicarló	75	55	49	30	8	6	223
Benlloch	29	24	12	2	—	—	67
Càlig	69	44	44	23	6	1	187
S. d'En Galceran	4	2	—	—	—	—	6
Les Coves	—	—	—	—	—	—	—
Gata	—	—	—	—	—	—	—
Oropesa	—	—	—	—	—	—	—
Peníscola	7	14	24	42	12	4	103

El control de la producción vinícola en el País Valenciano 51

Torreblanca	6	4	1	—	—	—	11
T. Domenges	—	2	—	—	—	—	2
Vinaròs	101	54	37	27	5	3	227
Xivert	4	4	—	—	—	—	8
TOTAL	349	236	207	155	37	15	999
%	34,9	23,6	20,7	15,5	3,7	1,5	

De los 999 cosecheros, 349 (34,9%) cosecharon menos de 51 cántaros; 236 (23,6%) entre 51 y 100; 207 (20,7%) entre 101 y 200; 155 (15,5%) entre 201 y 400; 37 (3,7%) entre 401 y 1.000; 15 (1,5%) más de 1.000.

CUADRO XI
PARTIDO DE SOGORB

Pueblo	1-50	51-100	101-200	201-400	401-1.000	+ 1.000	TOTAL
A. Segart	—	—	—	—	—	—	—
Alcublas	36	44	25	15	1	1	122
Algar	9	—	1	—	—	—	10
A. Almonacid	10	12	—	—	—	—	22
Almedijar	2	—	—	—	—	—	2
Altura	15	28	40	27	17	3	130
Artana	9	3	6	2	—	—	20
Ayodar	—	—	—	1	—	—	1
Begís	61	12	9	2	—	—	84
Benafer	14	13	6	3	1	—	37
Betxí	4	6	—	—	1	—	11
Castelnovo	10	7	14	8	5	—	44
Caudiel	9	10	31	32	18	4	104
Espadilla	1	—	—	—	—	—	1
Fanzara	—	—	1	—	—	—	1
Geldo	—	—	2	—	—	—	2
Jérica	13	63	77	81	45	7	286
Matat	24	9	3	—	—	—	36
Navajas	8	—	1	—	—	—	9
Olocau	—	—	—	—	—	—	—
Onda	87	35	30	10	—	1	163
Pavias	14	14	5	2	—	—	35
Ribesalves	4	3	1	—	—	—	8
Segorbe	11	19	33	58	46	15	182
Simat	—	—	—	—	—	—	—
Soneja	1	1	4	1	—	—	7
Sot	—	—	—	—	—	—	—
Toga	1	—	—	—	—	—	1
Torres Torres	8	9	7	6	1	1	32
Vallat	—	—	1	—	—	—	1
V. d'Almonezir	8	—	1	—	—	—	9
Veó	—	—	—	—	—	—	—
Villamalur	—	—	—	—	—	—	—
Viver	25	36	46	33	12	2	154
TOTAL	384	324	344	281	147	34	1.514
%	25,3	21,4	22,7	18,5	9,7	2,1	

Como en la mayoría de los casos anteriores, también aquí se nota el predominio de los pequeños cosecheros que agrupó al 69,5% del total. De los 1.514, 384 (25,3%) recogieron entre 1 y 50 cántaros; 324 (21,4%) entre 51 y 100; 344 (22,7%) entre 101 y 200; 281 (18,5%) entre 201 y 400; 147 (9,7%) entre 401 y 1.000; 35 (2,1%) más de 1.000.

CUADRO XII

PARTIDO DE XÀTIVA

Pueblo	1-50	51-100	101-200	201-400	401-1.000	+1.000	TOTAL
Anahuir	—	—	—	—	1	—	1
Alberic	6	4	2	—	—	—	12
Alcàntera	1	—	—	—	—	—	1
A. Canals	—	—	—	—	—	—	—
Algemesí, Cotes	48	35	21	6	6	1	117
Anna	13	—	—	—	—	—	13
Antella	—	—	—	—	—	—	—
Alzira	29	59	29	5	7	3	132
Ayacor	—	—	—	—	—	—	—
Barxeta	5	—	—	—	—	—	5
Bella	—	—	—	—	—	—	—
Beneixida	—	—	1	—	—	—	1
Berfull, Tosalet	—	—	—	—	—	—	—
Rafelguaraf	—	—	—	—	—	—	—
Bolbaite	—	—	—	—	—	—	—
Canals y Torre	—	—	—	—	—	—	—
Carcaixent y Cugullada	19	17	17	5	1	—	59
Càcer	4	—	1	—	—	—	5
Cerdà	2	—	—	—	1	—	3
Corbera	6	1	1	—	—	—	8
Enguera	91	43	26	12	8	—	180
Estubeny	—	—	—	—	—	—	—
Faldeta	—	—	—	—	—	—	—
Favareta	4	2	—	—	1	—	7
Genovés	2	2	1	—	—	—	5
Granja, la	2	1	—	—	—	—	3
Llanera	5	2	5	—	—	—	12
Llaurí	3	—	—	—	—	—	3
Llosa, la y Sorio	4	—	—	—	—	—	4
Massalavés	—	1	—	—	—	—	1
Millare	—	—	—	—	—	—	—
Moixent	49	9	4	3	1	—	66
Montartal	9	—	1	—	—	—	10
Montesa	49	8	4	—	—	—	61
Navarrés	8	—	1	1	—	—	10
Novella	4	—	1	—	—	—	5
Pobla Llarga	8	8	6	2	1	—	25
Rafaleny	1	2	—	—	—	—	3
Rotglà	7	—	—	1	—	—	8
Sallent	—	—	—	—	—	—	—
Sant Joan	3	2	1	—	—	—	6
Senyera	—	—	—	—	—	—	—

El control de la producción vinícola en el País Valenciano

53

Simat	9	—	—	—	—	—	9
Sumacàrcer	—	—	—	—	—	—	—
Tavernes	18	3	2	—	—	—	23
Torre Lloris y Miralbo	3	—	—	—	—	—	3
Torrella	3	1	—	—	—	—	4
Vallada	43	2	—	—	—	—	45
Vallés y Granja	—	—	—	—	—	—	—
V. Castelló	14	10	4	3	—	—	31
Xàtiva	38	6	6	—	3	—	53
TOTAL	510	218	134	38	30	4	934
%	54,6	23,3	14,3	4,0	3,2	0,4	

De los 934 cosecheros, 510 (54,6%) cosecharon entre 1 y 50 cántaros; 218 (23,3%) entre 51 y 100; 134 (14,3%) entre 101 y 200; 38 (4%) entre 201 y 400; 30 (3,2%) entre 401 y 1.000; 4 (0,4%) más de 1.000.

CUADRO XIII

PARTIDO DE VALÈNCIA

Pueblo	1-50	51-100	101-200	201-400	401-1.000	+1.000	TOTAL
Alaquàs	6	8	16	21	21	4	76
Albal	1	8	11	6	5	4	35
A. Ribera	6	5	8	3	4	1	27
A. Segart	1	—	1	2	—	—	4
A. Sorrells	6	1	8	7	8	6	36
Alboraia	—	7	7	8	6	2	30
Alcàsser	3	1	3	2	2	2	13
Alcudia	23	21	6	2	1	—	53
Aldaia	6	5	11	10	5	5	42
Alfapar	1	1	1	2	—	1	6
Alfara	3	9	6	6	2	—	26
Alfarp	8	1	—	—	—	—	9
Alginet	13	9	1	—	—	—	23
Almàssera	1	1	3	1	6	1	13
Almenara	6	8	10	5	6	4	39
Almussafes	4	7	4	4	1	—	20
Benavites	—	2	1	—	—	—	3
Benetúser	1	6	2	4	4	3	20
Benicalap	8	—	—	—	2	—	10
Benifairó	4	12	2	1	—	—	19
Benimaclet	2	1	5	1	2	—	11
Benimàmet	1	—	1	—	—	—	2
Benimodo	3	1	—	—	—	—	4
Bétera	4	3	6	2	3	1	19
Borbotó	—	5	4	—	—	—	9
Bonrepós	—	—	—	—	1	—	1
Burjasot	1	1	2	4	4	2	14
Campanar	—	—	—	—	—	—	—
Canet	1	—	2	2	—	—	5
Carlet	14	5	3	2	1	—	25

Carpesa	—	1	4	3	1	—	9
Catarroja	4	7	21	8	2	2	44
Corbera, Polinyà, Riola y Fortaleny	6	22	9	6	5	1	49
Cullera	—	—	—	—	—	—	—
Chiva	9	45	30	30	14	5	133
Estivella	5	2	1	—	2	—	10
Faura	1	5	10	7	5	—	28
Foios	—	7	6	9	4	9	35
Gestalcamp	15	19	16	7	4	1	62
Godella	3	4	8	6	5	2	28
Llíria	25	50	72	51	30	4	232
Llombay	3	5	1	3	—	1	13
Manises	6	9	14	8	9	5	51
Massalfassar	—	3	2	4	5	3	17
Massamagrell	—	16	11	19	23	4	73
Massarajos	2	2	5	2	—	—	11
Meliana	2	9	13	14	19	1	58
Mislata	—	3	6	3	6	—	18
Montcada	7	10	18	13	8	3	59
Montserrat	3	2	1	3	—	—	9
Morvedre	10	21	36	49	87	18	221
Museros	—	8	19	18	18	15	78
Nàquera	4	2	1	—	2	—	9
Paiporta	—	15	9	20	23	7	74
Paterna	—	5	4	5	1	3	18
Patraix	—	—	4	4	6	4	18
Petrés	—	—	—	—	—	—	—
Picanya	—	2	6	4	5	7	24
Picassent	—	3	3	6	3	8	23
P. Farnals	—	1	4	2	3	3	13
P. Vallbona	6	16	15	10	9	3	59
Puig	—	7	9	7	22	15	60
Puçol	—	9	14	17	26	7	73
Quart	—	4	11	5	7	5	32
Quart Segó	2	1	1	—	—	—	4
Quartell	—	7	4	3	2	1	17
Rafelbunyol	—	1	8	9	12	3	33
Real	4	4	4	2	—	—	14
Ribarroja	—	—	1	1	2	5	9
Rocafort	1	5	3	3	2	1	15
Rusafa	—	5	5	4	1	—	15
Sta. Coloma	2	—	—	—	—	—	2
Silla	19	18	12	7	9	2	67
Sollana	2	13	2	2	—	—	19
Sueca	18	36	21	10	7	—	92
T. Blanques	1	4	2	3	1	—	11
Torís	7	10	7	4	3	—	31
Torrent	3	51	63	50	44	13	225
València	12	33	46	29	44	51	215
Vilamarxant	—	—	—	—	—	—	—
Vinalesa	1	—	6	11	8	5	31
Vistavella	—	—	—	2	8	8	18
Xirivella	1	4	8	9	6	8	36
TOTAL	311	634	700	587	587	269	3.088
%	10	20,5	22,7	19	19	8,7	

Es uno de los pocos partidos donde el mayor número de cosecheros no se concentró en el primer grupo y donde se observa un mayor equilibrio entre pequeños y medianos cosecheros. Con todo, los pequeños cosecheros representan el 52,9%, los medianos el 37,6% y los grandes el 8,5% del total. De los 3.088, 311 (10%) obtuvieron entre 1 y 50 cántaros; 634 (20,5%) entre 51 y 100; 700 (22,7%) entre 101 y 200; 587 (19%) entre 201 y 400; 587 (19%) entre 401 y 1.000; 269 (8,7%) más de 1.000.

La primera evidencia que se desprende de estos cuadros es el mayor peso específico de los que hemos denominado pequeños y medianos cosecheros frente al grupo privilegiado en todos los partidos.

Respecto a los grandes cosecheros dos rasgos a destacar: 1) su ausencia en los partidos de Chelva y Morella y su escasa importancia numérica en el resto. 2) Su exclusiva presencia en los municipios de cierta entidad y en aquellas zonas tradicionalmente orientadas al comercio. Esta procedencia geográfica podría inducirnos a pensar que, más que de cosecheros, se trataría de comerciantes que habían almacenado el vino de diversas procedencias, para su posterior comercialización. Pero en este sentido la documentación es precisa: siempre habla de vino "collit" por cada cosechero en el término municipal del pueblo de referencia. Tomemos el ejemplo de Alacant que, por su larga tradición en el comercio vinícola, podría ser significativo en sentido contrario:

Comparant davant mi, Juan Torres, notari, regent lo llibre major del dret del vi de la ciutat de Alacant, Miquel Pérez, ciutadà, síndich de dita ciutat, fa presentació del manifest del vi que en lo añ 1630 se ha collit en lo territori de dita ciutat...⁴

EL CONTROL DE LA PRODUCCIÓN

Pero, más significativo que el número de individuos es el control que éstos ejercieron sobre las cosechas. A continuación ofrecemos una nueva serie de trece cuadros en los que analizamos la aportación de cada uno de los tres grupos considerados (los cosecheros de menos de 200 cántaros, los que obtuvieron entre 201 y 1.000 y los que produjeron más de 1.000) sobre las cosechas de 1630.

⁴ A.R.V. Generalidad. Reg. 4842, sf.

CUADRO XIV
PARTIDO DE ALACANT

Pueblo	1- 200 %	200- 1.000 %	+ 1.000 %
Agost	100	—	—
Alacant	10,2	63,5	26,3
Alcoceret	100	—	—
Asp	80,7	19,3	—
Busot	100	—	—
Elda	85	15	—
Guadalest y Con- frides	100	—	—
Monfort	85	15	—
Monòver	100	—	—
Mutxamel	75,4	24,6	—
Novelda	73,3	26,7	—
Orxeta	100	—	—
Petrel	100	—	—
Polop	34	66	—
Salines	—	—	—
Sella	100	—	—
Vilafranesca	—	—	—
Vila Joiosa	73,3	26,7	—
Xixona y Torre de les Mançanes	78,3	21,7	—
TOTAL	81	17,4	1,6

CUADRO XV
PARTIDO DE BENIGANIM

Pueblo	1- 200 %	200- 1.000 %	+ 1.000 %
Alfauir	100	—	—
Alfarrasí	—	100	—
Aielo Malferit	75,4	24,6	—
Bèlgida	52,2	24,9	22,9
Bellús	12,4	33,7	53,9
Beniarjó	76,9	23,1	—
Beniarja	— ¹	—	—
Benicolet	75,4	24,6	—
Benigànim	31,3	63,3	5,4
Benissuera	20	80	—
C. del Duc	31,3	68,7	—
Castellonet	100	—	—
Guadasséquies	17,5	30,8	51,7
Llut Nou F.	100	—	—

¹ No se especifica en la documentación.

Llutxent	36,3	53,3	10,4
Montaverner	69,7	30,3	—
Montixelvo	52,2	47,8	—
Olleria	40,2	52,6	7,2
Ottos, Torralba y Misera	24,4	55,6	20
Pobla Duc	19,7	64,9	15,4
Potries	100	—	—
Quatretonda	36,7	63,3	—
Ràfol	82,4	17,6	—
Rótova	100	—	—
Rugat	20	80	—
Sant Pere	46,2	53,8	—
Terrateig	7,1	—	92,9
Vilallonga	100	—	—
TOTAL	52,9	36,8	10,3

CUADRO XVI

PARTIDO DE CASTELLÓ
DE LA PLANA

Pueblo	1- 200 %	200- 1.000 %	+ 1.000 %
Alcora	71,5	28,5	—
Almassora	52,7	32,1	15,2
Bell-lloc	—	—	—
Borriana	30,9	52,9	16,2
Borriol	71,6	28,4	—
Cabanes	93,1	6,9	—
C. Benimalefa	100	—	—
Castelló Plana	42,6	43,3	14,1
Cortes	100	—	—
F. Reina	—	—	—
Ludient	100	—	—
Llosa, La	100	—	—
Lucena y Figue- roles	22	78	—
Mascarell	100	—	—
Moncofar	93,5	6,5	—
Nules	31,8	54,5	13,7
Oropesa	64,9	35,1	—
Pobla d'arenos	100	—	—
Pobla Tornesa	100	—	—
Sucaina	100	—	—
Useres	71,6	28,4	—
Vall d'Uxó	49,7	50,3	—
Vilafamés	82,6	17,4	—
Vilafermosa	66,9	33,1	—
Vila-real	59,7	40,3	—
Vilavella	100	—	—
Villanueva	—	—	—
Xilxes	50,8	29,5	19,7
TOTAL	73,2	23,5	3,3

CUADRO XVII
PARTIDO DE CHELVA

Pueblo	1- 200 %	200- 1.000 %	+ 1.000 %
Chelva	79,9	20,1	—
TOTAL	79,9	20,1	—

CUADRO XVIII

PARTIDO DE MORELLA

Pueblo	1- 200 %	200- 1.000 %	+ 1.000 %
Catí	87,7	12,3	—
Casamitjana	—	—	—
Cinctorres	100	—	—
Forcall	85,2	14,7	—
Herbers	— ¹	—	—
Hortells	100	—	—
La Mata	100	—	—
Morella	100	—	—
Olocau	100	—	—
Palanques	100	—	—
P. Benifassà	100	—	—
Saranyana	100	—	—
Sorita	— ¹	—	—
Todolella	100	—	—
Vallibona	100	—	—
Xiva	100	—	—
TOTAL	98	2	—

¹ En la documentación no se desglosan las partidas de estos pueblos.

Beniarbeig	100	—	—
Beniatjar	—	—	—
Benidoleig	100	—	—
Benimeli	—	—	—
Benissa	80,3	19,7	—
Calp	51,7	48,3	—
Callosa	82,6	17,4	—
C. de Castells	100	—	—
Senija	66,9	33,1	—
Dénia	41,1	58,9	—
Ebo	100	—	—
Font d'en Carròs	100	—	—
Gandia	40,2	41,1	18,7
Gata	66,5	33,5	—
Mirafior	21,1	78,9	—
Murla	100	—	—
Oliva	83,6	16,4	—
Ondara	57,8	42,2	—
Orba	28,5	71,5	—
Palma	—	—	—
Palmera	—	—	—
Pamies	100	—	—
Parcent	48	52	—
Pedreguer	100	—	—
Pego	90,8	9,2	—
Piles	—	—	—
Planes	63,9	36,1	—
Rafelcofer	—	—	—
Ràfol Salem	—	—	—
Sagra	—	—	—
Sella y Mirarosa	16,3	83,7	—
Senent	—	—	—
Tàrbena	100	—	—
Teulada	94,2	5,8	—
Tormos	100	—	—
V. d'Alcalà	69,5	30,5	—
V. Gallinera	100	—	—
Verger	48,6	51,4	—
Vàbia	94,3	5,7	—
Xaló y Liber	53,3	46,7	—
TOTAL	77,1	22,3	0,6

CUADRO XX

PARTIDO DE ONTINYENT

Pueblo	1- 200 %	200- 1.000 %	+ 1.000 %
Agres	100	—	—
Agullent	46,3	53,6	—
Alcoi	59	41	—
Ayora	96,8	3,2	—
Benasau	100	—	—
Benifallim	59,1	40,9	—

Benilloba	73,4	26,6	—	S. d'en Galceran	100	—	—
Biar	39,2	60,8	—	Les Coves	—	—	—
Bocairent	45	55	—	Gata	—	—	—
Caudete	79,8	20,2	—	Oropesa	—	—	—
Catsalla	86,4	13,6	—	Peníscola	16,6	54,3	29,1
Cofrentes	—	—	—	Torreblanca	100	—	—
Cocentaina	49,8	50,2	—	T. Domenges	100	—	—
Fuente Higuera	39,7	60,3	—	Vinaròs	51,5	35	13,5
Izi	74	26	—	Xivert	100	—	—
Jarafuel	100	—	—				
Muro	52,4	47,6	—	TOTAL	65,5	25,3	9,2
Onil	88,3	11,7	—				
Ontinyent	35,8	43,6	20,6				
Palomar	89,3	10,7	—				
Sagra, La	100	—	—				
Sella	100	—	—				
Tibi	100	—	—				
TOTAL	72	27	1				

CUADRO XXI

PARTIDO DE ORIOLA

Pueblo	1- 200 %	200- 1.000 %	+ 1.000 %
Albatera	—	—	—
Almoradí	26,5	30,5	43
Beniferri	—	—	—
Benifuser	61,5	38,5	—
Callosa	63	37	—
Coix	73	27	—
Crevillent	100	—	—
Elx	83,3	16,7	—
La Granja	100	—	—
Guardamar	87,2	12,7	—
Oriola	46,6	51,4	1,9
Redona	55,3	44,7	—
TOTAL	69,3	25,6	5,1

CUADRO XXII

PARTIDO DE PENÍSCOLA

Pueblo	1- 200 %	200- 1.000 %	+ 1.000 %
Alcalà Xivert	35,6	53,9	10,4
Benicarló	43,3	34,7	22
Benlloch	86,2	13,8	—
Càlig	57,4	34,5	8,1

CUADRO XXIV

PARTIDO DE SOGORB

Pueblo	1- 200 %	200- 1.000 %	+ 1.000 %
A. de Segart	—	—	—
Alcublas	64	28,5	7,5
Algar	100	—	—
Algimia Almo- nacid	100	—	—
Almedijar	100	—	—

CUADRO XXIII

PARTIDO DE SANT MATEU

Pueblo	1- 200 %	200- 1.000 %	+ 1.000 %
Atzeneta	80,6	19,4	—
Ballestar	—	—	—
Benafijos	72	28	—
Benassal	100	—	—
Canet	60,5	32,3	7,2
Cervera	54,6	28	17,4
Coves	36,1	63,9	—
Culla	100	—	—
La Jana y Carras- cal	66,1	29	4,9
Rosell	61,1	38,9	—
Salzedella	62,4	37,6	—
Sant Mateu	28,9	62,6	8,5
Tirig	100	—	—
Traiguera y M. Estellers	74,9	19	6,1
Vilanova	76,5	23,5	—
Xert	82,7	17,3	—
TOTAL	72,3	24,7	3

Altura	30,2	56,7	13,1	Benetúser	4,6	38,7	56,7
Artana	71,8	28,2	—	Benicalap	23,1	76,9	—
Ayodar	—	100	—	Benigairó	62,9	37,1	—
Begis	83,5	16,5	—	Benimaclet	30,5	69,5	—
Benafar	85,5	14,5	—	Benimàmet	100	—	—
Betxi	42	58	—	Benimodo	100	—	—
Castelnovo	38,9	61,1	—	Bétera	33,8	17,8	48,3
Caudiel	25,3	57,1	17,6	Borbotó	100	—	—
Espadilla	100	—	—	Bonrepós	—	100	—
Geldo	100	—	—	Burjasot	7	54,3	38,7
Fanzara	100	—	—	Canet	41,5	58,5	—
Jérica	29,5	56,1	14,4	Carlet	55,9	44,1	—
Matet	100	—	—	Carpesa	45,8	54,2	—
Navajas	100	—	—	Catarroja	35,7	34,6	29,7
Olocau	—	—	—	Corbera, Polinyà, Riola y For- taleny	34,2	53,7	12,1
Onda	65,6	26,1	8,3	Cullera	—(1)	—	—
Pavias	80	20	—	Chiva	33,7	43,5	22,8
Ribesalbes	—	—	—	Estivella	31,6	68,4	—
Segorbe	18,1	55,2	26,7	Faura	26,3	73,7	—
Simat	—	—	—	Foios	5,2	24,9	69,9
Soneja	74,3	25,7	—	Gestalcamp	31,6	53,8	14,6
Sot	—	—	—	Godella	21,8	51,8	26,4
Toga	100	—	—	Llíria	27,8	60,3	11,9
Torres Torres	37,7	42,2	20,1	Llombay	28,1	43,7	28,2
Vallat	100	—	—	Manises	12,9	30,5	56,6
D. d'almonezir	100	—	—	Massalfassar	5,7	43,1	51,2
Veo	—	—	—	Massamagrell	10,4	70,5	19,1
Villamalur	—	—	—	Massarrojos	64,8	35,2	—
Viver	35,9	50,2	13,9	Meliana	9,7	80,7	9,6
TOTAL	70,8	24,9	4,3	Mislata	20	80	—

CUADRO XXV

PARTIDO DE VALÈNCIA

Pueblo	1- 200 %	200- 1.000 %	+ 1.000 %
Alaquàs	10	70	20
Albal	10,9	32,9	56,2
A. Ribera	28,5	54,8	16,7
A. Segart	20,9	79,1	—
A. Sorells	3,9	40,7	55,4
Alboraia	17	48,7	34,3
Alcàsser	12,2	34,7	53,1
Alcudia	77,9	22,1	—
Aldaia	12,5	33,4	54,1
Alfajar	15,8	29,1	55,1
Alfara	31,7	68,3	—
Alfarp	100	—	—
Alginet	100	—	—
Almàssera	8,9	61,9	29,2
Almenara	5,7	40,6	53,7
Almussafes	25,7	48,3	26
Benavites	100	—	—
P. Farnals	7,5	35	57,5
P. Vallbona	22,2	43,8	34
Puig	6,8	34,2	59
Puçol	6,5	58,6	34,8
Quart	5,7	26,1	68,2
Quart Segó	100	—	—
Quartell	32,7	37,2	30
Rafelbunyol	7,7	56	36,3
Real	58	42	—
Ribarroja	1,8	14,8	83,4
Rocafort	22,8	51,2	26
Rusafa	78,1	21,9	—
Sta. Coloma	100	—	—
Silla	26,5	54,2	19,3
Sollana	72	28	—
Sueca	35	65	—
T. Blanques	—	—	—

Torís	52,6	47,4	—
Torrent	17,4	51,2	31,4
València	7,4	24	68,6
Vilamarchant	—	—	—
Vinalesa	5	52,4	42,6
Vistavella	—	18,1	81,9
Xirivella	4,7	30,8	64,5
TOTAL	33	42,4	24,6

CUADRO XXVI
PARTIDO DE XATIVA

Pueblo	1- 200 %	200- 1.000 %	+ 1.000 %
Alberic	100	—	—
Alcàntera	100	—	—
A. Canals	—	—	—
Algemesí y Cotes	55,5	34,7	9,8
Alzira	49,9	25,8	24,3
Anahuir	—	100	—
Anna	100	—	—
Antella	—	—	—
Ayacor	—	—	—
Barxeta	100	—	—
Bella	—	—	—
Beneixida	100	—	—
Benifairó	—	—	—
Berfull, Tosalet, Rafelguaraf	—	—	—
Boltaire	—	—	—
Canals y Torre	—	—	—
Carcaixent y Cu- gullada	77,3	22,7	—
Càrcer	100	—	—

A la luz de los resultados, puede afirmarse, para el conjunto del País, el control casi absoluto de la producción por parte de los que hemos denominado pequeños cosecheros, puesto que obtuvieron el 71,4% del vino frente al 23,7% de los medianos y al 4,9% de los grandes. Por lo demás, estas cifras no difieren demasiado de las resultantes del desglose por partidos. Los pequeños cosecheros consiguieron en el partido de Alacant el 81% de las cosechas, en el de Benigànim el 52,9%, en el de Castelló de la Plana el 73,2%, en el de Chelva el 79,9%, en el de Dénia el 77,1%, en el de Morella el 98%, en el de Ontinyent el 72%, en el de Oriola el 69,3%, en el de Peníscola el 65,5%, en el de Sant Mateu el 72,3%, en el de Sogorb el 70,8% y en el de Xàtiva el 82,3%.

Cerda	11,6	88,4	—
Corbera	100	—	—
Enguera	58	42	—
Estubeny	—	—	—
Faldeta	—	—	—
Favareta	34,5	65,5	—
Genovés	100	—	—
Granja, La	100	—	—
Guadassuar	47,1	52,9	—
Guar, La	100	—	—
Llanera	100	—	—
Llaurí	100	—	—
Llosa, La y Sorío	100	—	—
Massalavés	100	—	—
Millares	—	—	—
Moixent	59,4	40,6	—
Montartal	100	—	—
Montesa	100	—	—
Navarrés	38,2	61,8	—
Novella	100	—	—
Pobla Llarga	56	44	—
Rafaleny	100	—	—
Rotglà	41,5	58,5	—
Sallent	—	—	—
Sant Joan	100	—	—
Senyera	—	—	—
Simat	100	—	—
Sumacàrcer	—	—	—
Tavernes	100	—	—
Torre Lloris y Miralbo	100	—	—
Torella	100	—	—
Torrent	100	—	—
Vallada	100	—	—
Vallés y La Granja	—	—	—
V. Castelló	71	29	—
Xàtiva	59,3	40,7	—
TOTAL	82,3	16,9	0,8

Les siguen en importancia los medianos cosecheros. Este grupo obtuvo en el partido de Alacant el 17,4%, en el de Benigànim el 36,8%, en el de Castelló de la Plana el 23,5%, en el de Chelva el 20,1%, en el de Dénia el 22,3%, en el de Morella el 2%, en el de Ontinyent el 27%, en el de Oriola el 25,6%, en el de Peníscola el 25,3%, en el de Sant Mateu el 24,7%, en el de Sogorb el 24,9% y en el de Xàtiva el 16,9%.

En cambio, la aportación de los grandes cosecheros fue muy discreta, si bien es cierto que también serían mayores sus posibilidades de ocultación. Como hemos adelantado, no se registra ningún caso en los partidos de Chelva y Morella. En el partido de Alacant sólo declararon el 1,6% del vino, en el de Benigànim el 10,3%, en el de Castelló de la Plana el 3,3%, en el de Dénia el 0,6%, en el de Ontinyent el 1%, en el de Oriola el 5,1%, en el de Peníscola el 9,2%, en el de Sant Mateu el 3%, en el de Sogorb el 4,3% y en el de Xàtiva el 0,8%.

Procediendo a analizar la situación creada en cada uno de los pueblos con grandes productores se llega a conclusiones similares. Salvo en los casos excepcionales de Almoradí, Bellús, Tarrateig y Guadassèquies, los grandes cosecheros nunca llegaron a controlar más del 30% de la producción. Ello nos lleva a considerar la importante participación de los pequeños y medianos cosecheros, no sólo en el proceso de elaboración de los caldos sino en su posterior comercialización. Hemos puesto en relación el número de vecinos con el de cosecheros y se comprueba que, en general, tan sólo resultaron excedentarias aquellas zonas en que el porcentaje de cosecheros superó el 40%. Así en Sant Mateu la proporción es del 73%, en Benigànim del 61,6%, en Peníscola del 50%. En cambio, en Xàtiva es del 17,8% y en Dénia del 29,2%.

No obstante, conviene observar que de todas estas afirmaciones hemos excluido, conscientemente, al partido de València. Y ello porque su comportamiento difiere del expresado. Aquí, la mayor producción estuvo en manos de los medianos cosecheros, que produjeron el 42,4% del vino frente al 33% de los pequeños cosecheros. Por otra parte, los grandes cosecheros (el 8,5% del total) recogieron el 24,6%.

Descendiendo al nivel municipal se comprueba que en 20 de los 47 municipios contabilizados (los que contaron con grandes productores) los grandes cosecheros obtuvieron más del 50% de las cosechas, llegando en varios casos a controlar más del 80%. En 20 pueblos, entre el 20 y el 50%, y sólo en 7 menos del 20%. A su vez, el importante volumen de sus cosechas permitió que con una dedicación del 17,8% de los vecinos se obtuviera en este partido una producción totalmente excedentaria que rondó los 400 litros/habitante.

LOS COSECHEROS

Todavía creemos necesario profundizar un poco más en el sentido de quiénes eran esos cosecheros y qué peso específico tuvieron dentro del total. Esta cuestión hubiera resultado más sencilla, y a la vez más completa, si en los manifiestos se hubieran indicado las profesiones de los declarantes. No siendo así, nos hemos visto obligados a establecer tres grandes grupos sociales. Es posible que los criterios seguidos sean un poco arbitrarios, pero nos han sido impuestos por las propias características e insuficiencias de la documentación.

1) El bloque denominado *clero* incluye tanto a las personas físicas como a las instituciones. Conviene hacer notar que bajo este epígrafe se han incluido todos aquellos precedidos del apelativo "mossèn" por considerar que cuando la documentación lo utiliza hace referencia a miembros del estamento eclesiástico más que a posibles miembros de la pequeña nobleza. En todo caso, en cada lugar haremos las aclaraciones oportunas.

2) Un segundo grupo lo denominamos genéricamente *campesinado*. Se trata, no obstante, de un conjunto heterogéneo en el que, por una parte, cabría diferenciar entre unos campesinos "ricos", con una producción superior a los 1.000 cántaros, que necesariamente se verían obligados a recurrir a mano de obra asalariada; otros de tipo medio (entre 200 y 1.000 cántaros); y unos terceros, más numerosos, que obtuvieron menos de 200 cántaros. Por otra parte, es obvio que muchos de ellos, como ocurriera en el caso del Camp de Morvedre,⁵ ostentarían una condición intermedia entre agricultores y comerciantes. Combinación que evidentemente se dio con mayor intensidad en las zonas tradicionalmente orientadas a la exportación de vino.

3) Mucho más difícil resulta establecer la divisoria entre la *nobleza titulada* y los que Hernández y Romero⁶ denominan "propietarios ciudadanos" por la sola razón de llevar el apelativo "don" ante su nombre. En nuestro caso, la consideración por separado de ambos grupos conducía a importantes distorsiones en varios partidos. Puesto que, aún conociendo la adscripción nobiliaria de algunas familias como los Soré, Pardo de la Casta, Milán..., nos veíamos obligados a incluirlos entre los "ciudadanos" por no constar su título en la documentación, que los trata

⁵ J. M. Iborra Lerma, "Producción y comercialización vinícola en el Camp de Morvedre en el siglo XVII", *Estudis-7*, 1978, págs. 3-13.

⁶ J. L. Hernández Marco y J. Romero González, *Feudalidad, burguesía y campesinado en la Huerta de Valencia*. Valencia, 1980.

de "don". En sentido contrario, nos arriesgábamos a caer en el error de considerar nobles a personas que en realidad no lo fueran. Ante la disyuntiva, optamos por el camino más fácil pero también (a la luz de los resultados) menos distorsionante: incluirlos en un mismo bloque, aportando las precisiones pertinentes en cada caso. Y siempre teniendo en cuenta que aquí no podemos hablar de propietarios, puesto que el concepto cosechero no es sinónimo del anterior, pudiendo provenir la cosecha de tierras arrendadas.

Una vez definidos los grupos, pasemos a analizar la incidencia de cada uno de ellos en el control de la producción.

A nivel general se puede afirmar que el *clero* controló el 3,7% de las cosechas. El bloque que hemos denominado *nobleza-ciudadanos* el 4,6% y el *campesinado* el 91,7% restante. Hay que pensar, sin embargo, en una mayor participación de los grupos privilegiados, cuyas ocultaciones ya comentamos en la primera parte.⁷

Por partidos, la situación queda reflejada en el siguiente cuadro y gráficas:

CUADRO XXVII

Partido	Clero	Nobles-Ciudadanos	Campesinado
Alacant	5 %	7,7%	87,3%
Benigànim	3 %	9 %	88 %
Castelló de la Plana	1,1%	0,2%	98,7%
Chelva	1 %	1,6%	97,4%
Dénia	2,5%	2,9%	94,5%
Morella	0,4%	1,6%	98 %
Ontinyent	3 %	1,3%	95,7%
Oriola	2,1%	9,1%	88,7%
Peníscola	1,3%	4,6%	94,1%
Sant Mateu	5 %	0,3%	94,7%
Sogorb	8,5%	0,8%	90,7%
València	4,9%	7,9%	87,1%
Xàtiva	11,2%	5,5%	83,2%
TOTAL	3,7%	4,6%	91,7%

⁷ Por otra parte no hemos incluido las cosechas procedentes del "delme" dada la imposibilidad de distinguir entre la parte del tributo destinada al clero y la que correspondió a la nobleza.

FIGURA I
PARTIDO DE ALACANT

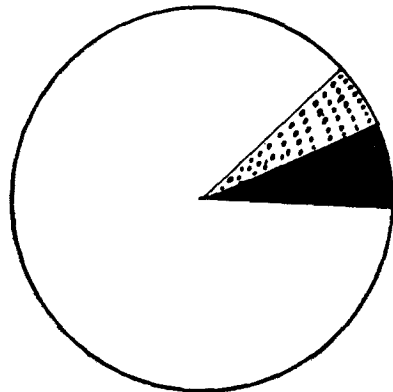


FIGURA II
PARTIDO DE BENIGANIM

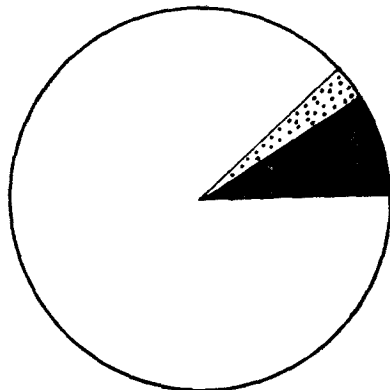


FIGURA III
PARTIDO DE CASTELLÓ DE LA
PLANA

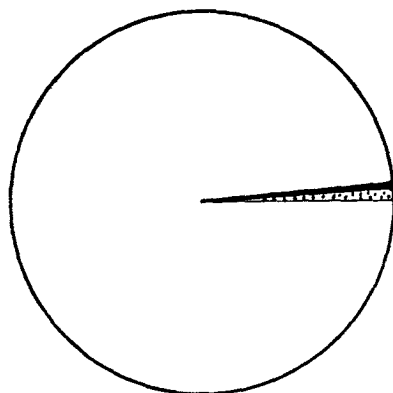


FIGURA IV
PARTIDO DE CHELVA

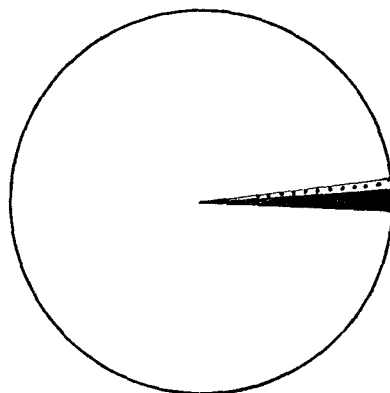


FIGURA V
PARTIDO DE DÉNIA

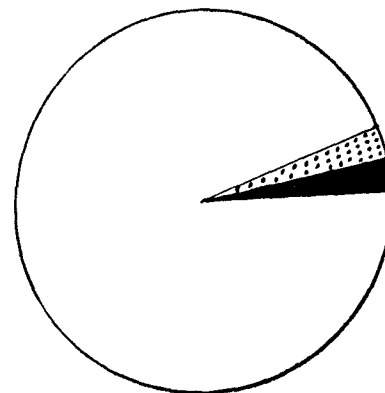


FIGURA VI
PARTIDO DE MORELLA

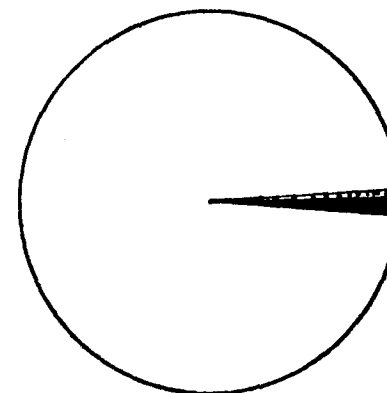


FIGURA VII
PARTIDO DE ORIOLA

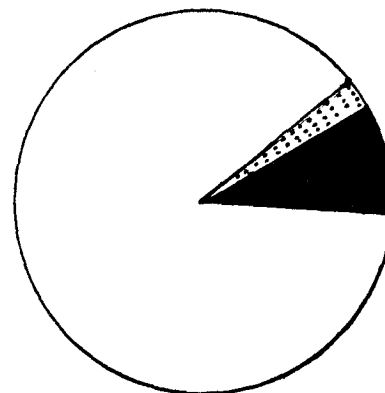


FIGURA VIII
PARTIDO DE ONTINYENT

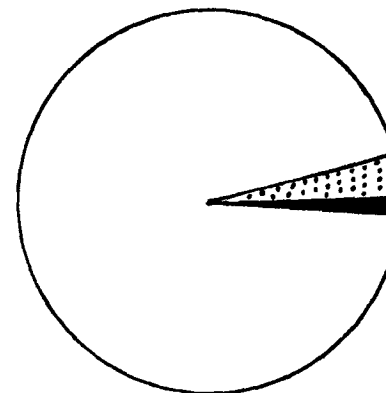


FIGURA IX
PARTIDO DE PENÍSCOLA

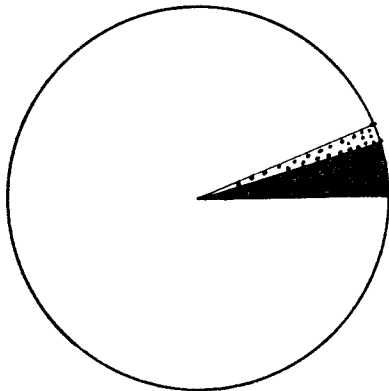


FIGURA X
PARTIDO DE SANT MATEU

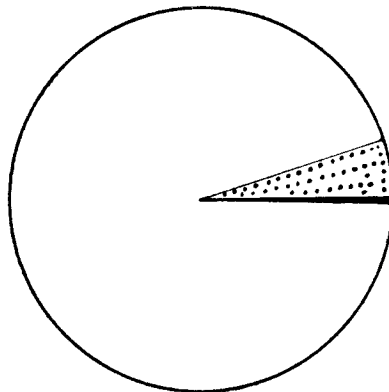


FIGURA XI
PARTIDO DE SOGORB

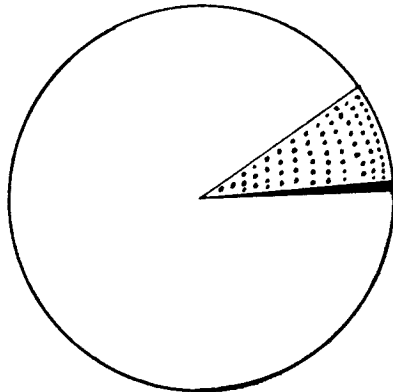


FIGURA XII
PARTIDO DE VALÈNCIA

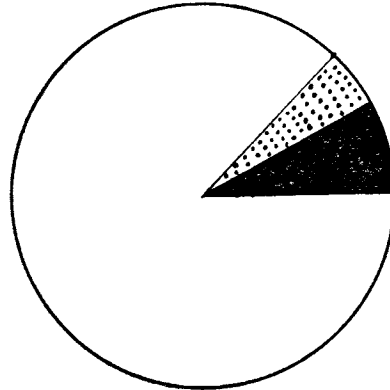
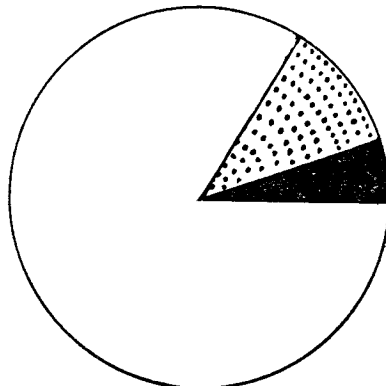


FIGURA XIII
PARTIDO DE XÀTIVA



..... CLERO
 ■ NOBLES-CIUDADANOS
 □ CAMPESINADO

En el apéndice I ofrecemos la relación de los miembros del clero y los nobles y ciudadanos que declararon cosechas en 1630. De la confrontación de todos estos datos se desprende que el clero, como grupo, fue el que menos producción declaró. Su media se situó en 310 cántaros (aproximadamente 3.494 litros), si bien cabe constatar enormes diferencias entre los distintos partidos. En el de Alacant la media se situó en 175,5 cántaros, en el de Benigànim en 193,2, en el de Castelló de la Plana en 225,5, en el de Chelva en 495, en el de Dénia en 90,7, en el de Morella en 20, en el de Ontinyent en 77,4, en el de Oriola en 137, en el de Peníscola en 323,5, en el de Sant Mateu en 313,2, en el de Sogorb en 624,5, en el de València en 856,1, en el de Xàtiva en 512.

Algo parecido puede concluirse respecto a los nobles y ciudadanos, cuya cosecha media se situó en 682 cántaros (7.686 litros). Para el partido de Alacant la media fue de 404 cántaros, para el de Benigànim de 979,2, para el de Castelló de la Plana de 115, para el de Chelva de 431, para el de Dénia de 430,5, para el de Morella de 55,4, para el de Ontinyent de 258,7, para el de Oriola de 283, para el de Peníscola de 3.780, para el de Sant Mateu de 177,5, para el de Sogorb de 502,6, para el de València de 1.017 y para el de Xàtiva de 440.

En todo caso, pese a los altos valores alcanzados en el partido de València por ambos grupos, o en los de Peníscola y Benigànim por los nobles-ciudadanos, podemos colegir que son muy pocos los miembros de los estamentos privilegiados con cierta importancia de cara a las cosechas. Sería la gran masa del campesinado, con una media que puede intuirse sensiblemente inferior (ver cuadro I), la que ejercería de modo efectivo el control de la producción vinícola en el País Valenciano.

BREVES CONSIDERACIONES SOBRE LA ESTRUCTURA DE LA PROPIEDAD

La determinación de la estructura de la propiedad vitícola, a partir de los datos proporcionados por los manifiestos, resulta difícil ante la imposibilidad de establecer un índice único de productividad para todo el país. Baste con decir, que para el siglo XIX las cifras oscilaron entre los 7 hl/ha. del Maestrat y los 23 hl/ha. de la huerta de Alacant.

En la fijación de un índice, además de las condiciones climáticas y la naturaleza de los suelos, influye decisivamente que el cultivo se practique en secano o en regadío. En regadío la producción puede ser cuatro veces mayor. Pero a su vez, esta proporción puede variar por multitud de circunstancias, e incluso, en un año de condiciones clima-

tológicas óptimas, el rendimiento de la viña de secano puede aproximarse y hasta alcanzar al de regadío.⁸

Aun teniendo en cuenta todos estos factores, Piqueras estima que el índice para el período estudiado se podría situar entre los 12 y los 15 hl/ha. Así pues, en un intento de aproximación a la estructura de la propiedad (que, por supuesto, sólo tiene validez a nivel general), y partiendo de que estudiamos años de malas cosechas (véase la primera parte), hemos aplicado el módulo 12 hl/ha. sobre el cuadro I. Ello significa que para obtener 100 cántaros de vino se precisaría aproximadamente una hectárea de terreno. Es decir, siempre de forma aproximada, que el 78 % de las cosechas se habrían obtenido en parcelas de tamaño inferior a las 2 hectáreas. El 19 % en parcelas entre 2 y 10 hectáreas; mientras que tan sólo el 2,3 % procederían de extensiones superiores a las 10 hectáreas.

De ser fiables, estos resultados no harían más que confirmar una tendencia perfectamente documentada del País Valenciano durante el Antiguo Régimen: el predominio del cultivo de la vid en pequeñas parcelas. En 1608, en Castellón la parcela media de viña era de 1,5 ha. en secano y 0,75 ha. en regadío; y la situación no parecía haber cambiado demasiado en 1702.⁹ En Alacant en el siglo XVIII la parcela vitícola media era de 2,07 ha. en secano y 1,42 ha. en regadío.¹⁰

APÉNDICE I

Relación de eclesiásticos y nobles-ciudadanos declarantes en 1630, con expresión de sus cosechas en cántaros.

PARTIDO DE ALACANT

CLERO

Alacant

Pares Teatinos (500)
Mosén Vicente Bendicho (450)
Mosén Francés Martínez (380)
Canonge Planelles (375)
Mosén Vicent Planelles (350)
Mosén Pere Cantó (160)
Mosén Blay Marco (150)
Mosén Esteve Marco (140)

Mosén Francés Alonso (125)
Mosén Lluís Llopis (90)
Canonge Yvañes (80)
Mosén Cristòfol Yrles (50)

Agost

Mosén Ginés Iborra (30)

Asp

El "rector" (120)

Elda

Mosén Juan Daroca (120)

⁸ E. Giménez López, *Alicante en el siglo XVIII. Economía de una ciudad portuaria en el Antiguo Régimen*. Valencia, 1981, pág. 93.

⁹ J. Casey, "Tierra y sociedad en Castellón de la Plana: 1608-1702". *Estudis-7*, págs. 13-45.

¹⁰ E. Giménez López, *op. cit.*, págs. 111-115.

Monfort

Mosén Gurrea (240)
Mosén Diez (40)

Mutxamel

Mosén Pere Juan Berenguer (600)
Canonge Ferrandes (25)

Novelda

Mosén Pedro Castillo (20)

Vilajoiosa

Mosén Francés Saragosa (60)
Mosén Marc Antoni Lorca (51)

NOBLES-CIUDADANOS

Agost

Don Juan Rovira (25)
Doña Gerónima Espí (19)

Alacant

Don Jaume Talayero (980)
Don Andreu Scorsia (850)
Don Geroni Vallebrera (810)
Don Juan Ferrer de Próxida (710)
Don Miguel Martínez Pasqual (640)
Doña Celia Scorsia (640)
Don Gaspar Sans (530)
Don Pedro Bosch (500)
Don Adrián Scorsia (350)
Don Basilio Ferrández (80)
Don Luis Sans (60)

Elda

Don Pedro Sans (150)
Doña Maria Vaca (75)
Doña Maria Vega y Ferrándes (47)

PARTIDO DE BENIGANIM

CLERO

Alfarrasí

Rector (600)

Bèlgida

Clero (180)

Beniarjó

Mosén Francés Juan (20)

Benigànim

Mosén Alexandre Delgado (240)
Mosén Cristòfol Pastor (120)

Castelló Duc

Rector (300)

Montaverner

Alexandre Delgado, rector (240)

Olleria

Mosén Joseph Galiano (602)
Mosén Albert (390)
Convent Sant Domingo (200)
Mosén Mateu Belda (110)

Otos

Rector (140)

Pobla

Mosén Bertomeu Agramunt (240)
Compañía de Jesús (90)
Convent Sant Cosme y Sant Damián (60)

Quatretonda

Clero (240)
Mosén Pere Ferrando (120)
Mosén Bernat Belda (90)
Mosén Margarit (60)

Montitxelvo

Rector (30)

Sentpere

Rector (120)

NOBLES-CIUDADANOS

Aielo Malferit

Señoría (350)

Bellús

El señor (1.140)

Benigànim

Don Geroni Nunyes (960)

Benisuera

El Señor, don Diego Bellius (900)

Castellonet

El Señor (780)

Guadassèquies

Don Ramón Sans, señor (3.720)

Montitxelvo

Don Rodrigo Mercader, señor (360)

Olleria

El Señor de Ayelo (140)

Otos

Don Francisco Milà (1.300)
Don Cristòfol Milà (1.000)
Don Francisco Milà (1.000)
Don Melchor Vallcanera (1.000)

Quatretonda

Señoría (240)

Sentpere

Señor del lloc (520)

PARTIDO DE CASTELLÓ DE LA PLANA

CLERO

Almassora

Convent Sant Agostí (720)

Clero (300)

Borriana

Mosén Joseph Molinot (110)

Borriol

Rector (250)

Castelló de la Plana

Convent Sant Tomàs (100)

Mosén Geroni Más (100)

Llosa

Mosén Vicent Herrera (120)

Villahermosa

Rector (80)

NOBLES-CIUDADANOS

Borriol

Señor (100)

Moncòfar

Señor (150)

Orpesa

Don Giraldo Cervelló, señor y baró (95)

PARTIDO DE CHELVA

Chelva

CLERO

Mosén Salvador García, rector (495)

NOBLES-CIUDADANOS

Señoría (769)

Don Guillem López (94)

PARTIDO DE DÈNIA

CLERO

Beniarbeig

Mosén Luis Morella (200)

Mosén Blay, rector (30)

Benissa

Rector (130)

Calp

Mosén Avarques, rector (90)

Dènia

Mosén Luis Palmir (80)

Mosén Francisco Riso (60)

Mosén Marc Antoni Segarra (60)

Mosén Bertomeu Lloret (20)

Font d'En Carròs

Mosén Damià Gregori (30)

Gandia

Compañía de Jesús (840)

Mosén Francés Mir (180)

Vicario Marnat (120)

Vicario Milanés (90)

Canonge Batiste Saragosa (60)

Canonge Yvañes (60)

Mosén Castell (40)

Mosén Juan Sanch (20)

Gata

Mosén March Antoni Martí (40)

Oliva

Mosén Francés Yvisa (25)

Parcent

Rector (80)

Mosén Vicent Vives (20)

Pego

Mosén Corts (138)

Mosén Almunia (70)

Mosén Sastre (30)

Planes

Mosén Gaspar Ferrer, rector (32)

Senija

Rector (11)

Teulada

Rector (70)

Vall de Gallinera

Rector parròquia del Potro (4)

Rector parròquia de Beneciva (3)

NOBLES-CIUDADANOS

Altea

Don Vicent Tous (300)

Gandia

Duque de Gandia (900)

Don Francisco Navarro (210)

Don Diego Ferrer (120)

Sella y Mirarosa

Don Juan Duart, señor (800)

Vall d'Alcalà

Señoría (60)

El control de la producción vinícola en el País Valenciano

Xaló

Señoría (624)

PARTIDO DE MORELLA

CLERO

Forcall

Mosén Vidal (46)

Hortells

Rector (10)

Olocau

Mosén Nofre Coloma (8)

Todolella

Rector (16)

NOBLES-CIUDADANOS

Cinc Torres

Don Pedro Berga (102)

Don Miguel Berga (8)

Hortells

Señor (57)

Olocau

Don Tomàs Figuera (80)

Todolella

Señor (30)

PARTIDO DE ONTINYENT

CLERO

Agres

Rector (40)

Agullent

Convent Sant Jacinto (240)

Alcoi

Mosén Pere Guerau (200)

Mosén Macià (25)

Ayora

Mosén Pere Yvañes (220)

Mosén Miguel Rovira (100)

Convent Sant Domingo (80)

Mosén Alonso Blas de Pina (60)

Mosén Bartolomé Rovira (50)

Mosén Mateo Martínez (50)

Beatas Garçonas (30)

Mosén Juan Yvañes (30)

Mosén Miguel Landete (30)

Benifallim

Rector (36)

Benilloba

Mosén Ginés Pasqual (130)

Bocairent

Convent dels Dolors (30)

Castalla

Mosén Gaspar Rico (73)

Mosén Baltasar Pérez (10)

Caudete

Mosén Joseph Enriques (250)

Mosén Nofre Tarifa

Mosén Llorens (200)

Mosén Pere Lois Jover (10)

Ibi

Mosén Hieroni Buesso (400)

Mosén Vicent Pérez (100)

Onil

Mosén Juan Molina (30)

Ontinyent

Clero (31 declarantes) (1.024)

Convent Sant Juan (800)

Mosén Juan Roger (200)

Mosén Llança (100)

Mosén Gabriel Galbis (80)

Palomar

Mosén Abdón Pastor (18)

NOBLES-CIUDADANOS

Agres

El Señor (40)

Agullent

Don Joseph Montoro (300)

Ayora

Doña Rafaela Cavallos (80)

Don Galcerán Jofre (60)

Doña Madalena Marsilla (40)

Benifallim

El señor (35)

Bocairent

Don Lluís Ferrer (21)

Cella

Don Hieroni Nuñes (20)

Cocentaina

Don Agostí Beamont (200)

Ontinyent

Doña Paula Blasco (2.000)

Don Alfo Sans (50)

PARTIDO DE ORIOLA

CLERO

Callosa

Mosén Gaspar Berenguer (120)
Mosén Ferrándes (100)

Elx

Vicario mosén Macià (380)
Mosén Perpinyà (100)
Mosén Berlandino Rois (20)
Beneficiado Alzamora (15)

Oriola

Mosén Nicolau Orumbella (500)
Monjas de San Sebastián (200)
Mosén Francés Garcia (150)
Mosén Rois (140)
Mosén Juan Balaguer (120)
Capellans de l'hospital (90)
Canonge Gil (50)
Frailes de la Trinidad (40)

Redovà

Mosén Leandro Orts (30)

NOBLES-CIUDADANOS

Almoradí

Don Felip Ocaña (640)
Don Francisco Rocamora (60)
Don Geroni Rocamora (30)

Benifúser

Don Jaume Rosell (700)

Callosa

Don Pedro Rocafull (250)

Coix

El señor (240)

Elx

Don Gregori Ortís (25)

Oriola

Doña Angela Rocamora (800)
Don Juan Garcia Despejo (600)
Don Luis Rocafull (550)
Don Gaspar Roca de Togores (500)
Don Pablo Rocamora (350)
Doña Baltasara Rocamora (300)
Don Juan Togores (300)
Don Pedro Rocafull (300)
Don Luis Ferrer (300)
Doña Ángela Rocamora (200)
Doña Inés Rosell (200)
Don Joaquín Vich (180)

Don Francisco Rois (160)
Doña Eusebia Pérez (100)
Don Jaume Rosell (100)
Don Juan Ferrández (100)
Don Nicolau Rocamora (60)
Don Juan Ferrándes (30)

PARTIDO DE PENISCOLA

CLERO

Alcalà de Xivert
Pavordias (250)
Rector (210)

Càlig

Mosén Vicent Anglés (400)

Vinaròs

Fray Joan Galcerán (1.200)
Mosén Pere Meseguer (100)
Mosén Hieroni Febrer (75)
Mosén Pere Ferrer (30)

NOBLES-CIUDADANOS

Peníscola

Don Gabriel Sans (5.500)
Don Baltasar Sans (2.060)

PARTIDO DE SANT MATEU

CLERO

Adzeneta
Clero (128)

Canet

Clero (600)
Mosén Francés Domenech (150)
Mosén Juan Muñoz (150)
Juan Fraser, beneficiado (3)

Cervera

Prior (1.400)

Coves

Mosén Francés Puig (30)

La Jana y Carrascal

Mosén Juan Beltrán (1.400)

Rosell

Clero (254)
Mosén Jaume Roca (138)

Salzadella

Rector (170)

Sant Mateu

Rector (1.000)

Rector de Ulldescona (450)
Mosén Abellà (250)
Frailes Santo Domingo (240)

Traiguera y Más dels Estellers

Mosén Juan Bella (500)
Mosén Andreu Calaf (460)
Mosén Antoni Vallés (400)
Mosén Jaume Estellés (250)
Mosén Juan Cifre (125)
Mosén Pere Frases (120)
Mosén Gabriel Estellés (60)
Mosén Pere Nofre (60)
Mosén Pere Homedes (50)
Mosén Pere Ferrer (40)
Mosén Gabriel Civera (30)
Mosén Juan Cardona (10)

Xert

Fray Jaume Aragonés (304)

NOBLES-CIUDADANOS

Adzeneta

Don Francisco Moles (40)

Cervera

Doña Mariana de Montserrat (400)
Don Andreu de Montserrat (200)

La Jana y Carrascal

Don Miguel de Berga (70)

PARTIDO DE SOGORB

CLERO

Alcublas

Mosén Juan Muñoz (150)
Mosén Martín (90)

Altura

Convent Vall de Crist (8.392)
Clero (1.750)
Mosén Joan Rois (170)
Los cofrades del Sacramento (90)
Cofradía del Roser (80)

Ayodar

Convent (300)

Begís

Mosén Francisco Martín (100)

Benafer

Rector (80)

Betxi

Mosén Constantí (100)

Caudiel

Vicario (880)

Jérica

Mosén Joan Villalba (800)
Mosén Jaume Ros (510)
Mosén Dionisio Martín (500)
Mosén Villachica (370)
Mosén Jaume Berbete (337)
Mosén Senent (100)
Mosén Miquel Sanahuja (80)

Onda

Rector (30)

Pavies

Rector (78)

Sogorb

Mosén Alonso de Guevara (2.050)
Convent de la Esperança (1.170)
Mosén Domingo Cortés (900)
Mosén Pedro Esparsa (620)
Convent de Arquines (480)
Mosén Pere Gil (370)
Mosén Felix Vicente (250)
Mosén Artesa (150)

Sot

Rector (30)

Torres Torres

Mosén Esteve (338)
Rector de Algimia (45)

Viver

Canonge Muñoz (160)
Mosén Miguel Sánchez (160)
Convent (150)

NOBLES-CIUDADANOS

Jérica

Don Roque Valero (1.080)

Sot

Señor (60)

Toga

Don Francisco Carròs, señor (30)

Torres Torres

Don Luís Milán (1.238)
Don Valero Milán (105)

PARTIDO DE VALENCIA

CLERO

Alaquàs

Frares de Nostra Señora del Olivar
(120)

- Albal*
Mosén Vicent Don (780)
Mosén Miquel Valle (120)
- Albalat Ribera*
Rector (210)
- Albalat Segart*
Rector (270)
- Albalat dels Sorells*
Rector (1.140)
- Alboraia*
Rector (720)
- Alcàsser*
Vicari (40)
- Aldaia*
Mosén Jaume Camp (120)
- Benaguacil*
Mosén Gaspar Carbonell (80)
- Benetúser*
Primícia de San Valero y San Nicolàs (60)
- Benifaió*
Rector (330)
- Bétera*
Rector (300)
- Burjasot*
Rector (360)
- Carlet*
Convent de la Anunciata (240)
Rector (80)
- Carpesa*
Rector (120)
- Chiva*
Frares Predicadors (6.000)
- Foios*
Rector (1.500)
- Llíria*
Convent Portacoeli (1.200)
Convent de la Font (180)
Mosén Baltasar Contreres (50)
Ermida de Santa Bàrbara (40)
- Llombay*
Convent Santa Creu (780)
- Manises*
Rector de Carlet (600)
Rector (540)
Frares Sant Sebastià (150)
- Massalfassar*
Convent Sant Agostí (1.200)
- Montserrat*
Primícia (34)
Mosén Ballester (24)
- Morvedre*
Mosén Miquel Berenguer 2.550
Mosén Batiste Gay (750)
Frares del Puig (450)
Mosén Geroni Verdejo (300)
Mosén Miquel Llopis (180)
- Museros*
Mosén Arguedes (2.340)
Convent Sant Onofre (1.980)
Deán Corder (1.140)
- Nàquera*
Rector (60)
- Paiporta*
Rector (120)
- Paterna*
Rector (300)
- Picassent*
Peres de Espioca (3.960)
Mosén Miquel Àngel Aguilar (120)
- Pobla Vallbona*
Frares del Carme (3.240)
Frares Sant Onofre (600)
Clero (450)
- Puig*
Convent Nostra Señora del Puig (3.000)
- Puçol*
Primícia (420)
- Rafelbunyol*
Rector (600)
- Real*
Clero (30)
- Ribarroja*
Mosén García (600)
- Riola*
Mosén Vicent Ferrer (90)
- Silla*
Clero (480)
Frares de Alcaysia (30)
Nostra Señora de Montserrat (20)
- Tavernes Blanques*
Convent de Sant Francisco (60)

- Torís*
Mosén Bertomeu Pérez (210)
- Torrent*
Clero (60)
- València*
Convent Ara Cristi (5.160)
Convent Sant Onofre (2.400)
Frares Portacoeli (2.400)
Pares de Sant Pau (1.980)
Frares Predicadors (1.740)
Convent Sant Miquel de los Reyes (600)
Mosén Alejos Escrivà (360)
Frares Sant Domingo (270)
Convent Santa Bàrbara (180)
- Vinalesa*
Rector (1.050)
- Xirivella*
Rector (540)
- NOBLES-CIUDADANOS
- Alaquàs*
Don Hyacinto Aguilar (840)
Don Hyacinto Aguilar (360)
Doña Castellana Carròs (300)
Don Luís Çaidia (300)
Don Martín López (180)
- Albal*
Don Juan de Castellví (1.980)
- Albalat dels Sorells*
Don Luís Sorell (240)
- Alcàsser*
Don Miguel Falcó (1.200)
- Aldaia*
Don Miguel Falcó (3.960)
Doña Francisca Tera (1.140)
Don Àngel Català (960)
- Almàssera*
Don Gaspar Artes (540)
Don Geroni Minvarte (180)
- Almenara*
El conde de Almenara (450)
- Benifareig*
Don Diego Ruis (2.040)
Don Pedro Cerdà (1.920)
Don Geroni Minvarte (1.140)
- Burjasot*
Don Juan Vallterra (540)
- Canet*
El conde (300)
- Carlet*
El conde de Carlet (240)
- Estivella*
El señor (180)
- Faura*
Don Carlos Vilarrasa (720)
- Foios*
Doña Maria Mayques (1.440)
- Gestalcamp*
El señor (1.260)
- Manises*
El señor de Manises (420)
Don Vicent Sisternes (300)
Don Carlos de Sosla (120)
- Massamagrell*
Don Vicent Pardo de la Casta (840)
Don Ramón Anglesola (180)
- Mislata*
Don Vicent Vallterra (780)
Don Gaspar Joan (120)
- Montcada*
Don Alexandre Vidal de Blanes (3.240)
Don Geroni Minvarte (570)
Don Pedro Carròs (155)
Don Luís Monsoriu (132)
Don Vicent Mascó (120)
Don Luís Blasco (60)
- Museros*
Doña Àngela de Borja (1.500)
Don Pedro Sans (1.440)
Don Pedro de Berga (1.320)
Don Vicent Sans (840)
Don Juan de Castellví (300)
- Nàquera*
El señor (660)
- Paterna*
Don Baltasar Ribera (3.000)
- Picanya*
El señor de Villosres (1.680)
Don Francisco de Castellví (1620)
Don Juan Artes (1.440)
- Picassent*
Don Miguel Mayor (1.830)
La señoria (1.830)
Don Félix Sarcola (1.800)

Pobla Vallbona

Don Nofre Assio (270)

Quart

Don Baltasar Sans (1.323)

Rafelbunyol

La marquesa de Benavites (720)

Ribarroja

La marquesa (1.080)

Rocafort

Doña Francisca Artes (1.020)

Silla

La señoría (1.560)

Torrent

Don Agapito Salvador (2.880)

Don Gonzalo de Castellví (1.860)

Doña Juana Brisula (1.440)

Doña Francisca Artes (1.260)

Doña Isabel de Monpalau (1.200)

Don Carlos Juan (1.020)

Don Rodrigo de Borja (1.020)

Don Blay Vilarrasa (960)

Don Joaquín de Aguirre (500)

Don Pedro Sans (60)

València

Don Bertomeu Vives (3.420)

Don Jaume Corella (2.760)

Don Bernardino Çanoguera (2.400)

Don Pedro de Peralta (1.980)

Don Baltasar Ribera (1.860)

Don Vicent Tolça (1.500)

Don Pedro Sans (1.260)

Don Sebastià Pertusa (960)

Don Francisco Sapena (675)

Don Pedro Rejauli (660)

Don Manuel de Castellví (600)

Don Bertomeu Rippoll (480)

Doña Rafaela Figueroa (360)

Don Luís Escrivà (360)

Don Geroni Fenoller (350)

Don Juan Sigler de Cardona (300)

Don Juan de Monpalau y Borja (280)

Doña Florentina Cruilles (180)

Don Ramón Anglsola (170)

Don Geroni Montaner (150)

Don Francisco March de Velasco (120)

Don Vicent Vallterra (120)

Don Pedro de Torres (120)

Doña Anna Calaseyt (110)

Vinalesa

Don Pedro Cerdà (1.560)

Doña Josefa Salvador (300)

Vistabella

Don Geroni Valeriola (1.080)

Xirivella

Don Luís Çaidia (2.820)

Marquesa de Navarrés (1.920)

PARTIDO DE XÀTIVA

CLERO

Algemesí y Cotes

Mosén Jaume Gaus (1.400)

Convent Sant Vicent Ferrer (550)

Mosén Juan Olsina (80)

Anna

Rector (4)

Alzira

Frares de la Murta (1.500)

Mosén Geroni Torres (690)

Carcaixent y Cugullada

Frares Sant Agostí (1.200)

Convent Aigües Vives (840)

Enguera

Mosén Martí Guerola (550)

Mosén Joan Batiste (472)

Mosén Joan Simó (110)

Moixent

Rector (100)

Montesa

Rector (75)

Navarrés

Primicia (15)

Simat

Rector (25)

Xàtiva

Mosén Porta (60)

Canonge Ferrán (40)

NOBLES-CIUDADANOS

Anahuir

Señoría (540)

Algemesí

Don Francisco Sanstoha (150)

Alzira

Don Bertomeu Chartre (2.184)

Càrcer

Señoría (150)

Enguera

Señoría (800)

Genovés

Señoría (800)

Moixent

Señor (150)

Novella

Señor (200)

Rotglà

Señor (250)

Sant Joan

Señora (40)

Torrella

Don Felip Milà (15)

Torre Lloris

Señoría (9)

APÉNDICE II

Relación de cosecheros de más de 1.000 cántaros con expresión de sus partidas vitícolas en cántaros.

PARTIDO DE ALACANT

Alacant

Delme (3.561)

Don Nilcolau Scorsia (1.520)

Lluís Puig (1.420)

Viuda de Jaume Torregrossa (1.360)

Cosme Juan Martí (1.200)

Hereus de Jusep Yvarra (1.060)

Viuda de Lluís Pasqual (1.050)

PARTIDO DE BENIGANIM

Bèlgida

Arrendadors (1.400)

Bellús

Senyor del lloc (1.440)

Benigànim

Felip Pastor (1.920)

Guadassèquies

Don Ramón Sans (3.720)

Llutxent

Alquería de Jaume Pasqual (1.200)

Ollería

Bertomeu Juan (1.350)

Juan Bella (1.350)

Otos

Don Francisco Milà (1.300)

Pobla del Duc

Delme (1.560)

Llorens Bataller (1.080)

Miquel Navarro (1.000)

Terrateig

Senyor del lloc (1.153)

PARTIDO DE CASTELLÓ DE LA PLANA

Almassora

Delme (1.080)

Borriana

Baltasar Palos (2.000)

Joan Navarro (1.020)

Castelló de la Plana

Pere Joan Alenton (2.200)

Viuda Baltasar Peris (1.100)

Nules

Batiste Torrent (1.190)

Andreu Gosalbo (1.125)

Joan Esquerrer (1.080)

Xilxes

Bertomeu Climent, batlle (1.320)

PARTIDO DE DÈNIA

Gandia

Hieroni Caldur (1.500)

Lluís Martí (1.200)

PARTIDO DE ONTINYENT

Administrador parts bisbals (2.299)

Doña Paula Blasco (2.000)

Joan Donat (1.800)

Joseph Fita (1.600)

Pere García (1.500)
Joseph Torro (1.207)
Terç Sa Magestat (1.149)
Ginés Ferrero (1.100)
Vicent Fita, major (1.100)

PARTIDO DE ORIOLA

Doctor Pérez (1.100)
Almoradí
Don Gregori Ximénez (1.810)
Administrador (1.500)

PARTIDO DE PENÍSCOLA

Alcalà de Xivert
Comanador (2.770)
Benicarló
Delme (1.970)
Baltasar Anglés (1.500)
Primicia (1.180)
Comanda (1.100)
Juan Redorat (1.100)
Crisóstomo Sobrenela (1.040)

Càlig
Joseph Roca (2.000)

Peníscola
Don Gabriel Sans (5.480)
Don Baltasar Sans (2.060)
Joan Batiste Peris (2.000)
Francés Giner (1.450)

Vinaròs
Segristania (2.000)
Bernat Monfort (1.250)
Joan Batiste Gavaldà (1.250)

PARTIDO DE SANT MATEU

Canet
Delme (2.500)
Cervera
Delme (2.500)
Prior (1.400)
La Jana y Carrascal
Delme (1.400)

Sant Mateu
Seller Rey (2.500)
Rector (1.010)

Traiguera
Delme (1.490)

PARTIDO DE SOGORB

Alcublas
Francés Enguita (1.100)
Altura
Primicia (1.750)
Miguel Durango (1.374)
Luis Bivas (1.070)

Caudiel
Juan Camarillas (2.165)
Miguel Palomar (1.500)
Diego Calvo (1.300)
Miguel Palomar, notario (1.000)

Jérica
Arrendador de las rentas (2.800)
Décimas Obispo (2.800)
Doctor Lucas Ripoll (2.000)
Décimas Magestad (1.500)
Antón Hernández (1.200)
Racionero Ballestar (1.100)
Don Roque Valero (1.080)

Onda
Vicent Martí, batlle (1.300)

Sogorb
Mosén Alonso de Guevara (2.050)
Domingo Royo (1.570)
Sebastián Pérez (1.560)
Joseph Mirón (1.520)
Andreu Gómez (1.500)
Martín Sánchez (1.450)
Pau Messega (1.382)
Àngela Andrés (1.240)
Francisco Pérez (1.210)
Juan Dolader (1.190)
Vicent Pérez (1.190)
Convent Nostra Sra. Esperança (1.170)
Joseph Flaix (1.100)
Juan Nofre Estornell (1.070)
Guillem Foraster (1.020)
Lamberto Perpiñán (1.005)

Torres Torres
Don Luís Milán (1.238)

Viver
Vicent Coll (2.900)
Décimas Obispado (1.700)

PARTIDO DE VALÈNCIA

Alaquàs
Pere Fuster (2.220)
Batite Ossa (1.260)

Bertomeu Ossa (1.200)
Miquel Sarrió (1.140)
Albal
Lluís Palavicino (3.300)
Delme y primicia (3.000)
Don Juan de Castellví (1.980)
Francés Gallut (1.140)

Albalat de la Ribera
Jaum Figueres (1.140)
Albalat Sorells
Miquel Aparici (2.940)
Geroni Audinet (1.800)
Ferrer, lo librer (1.380)
Juan Luch Ivars (1.260)
Joan Pérez de Arnal (1.200)
Rector (1.140)

Alboraia
Delmers (2.220)
Viuda Geroni Asensi (1.380)

Alcàsser
Diego Bueno (1.320)
Don Miguel Falcó (1.320)

Aldaia
Don Miquel Falcó (3.960)
Miquel Romeu (2.160)
Vicent Sparsa (1.680)
Vicent Soler (1.260)
Doña Francisca Tera (1.140)

Alfafar
Pau Vila (1.020)

Almàssera
Pere Joan Bayarri (1.740)

Almenara
Joan Oller (3.500)
Jaume Lluch (2.100)
Francés Garcés (1.200)
Antoni Ferrer (1.020)

Benetúser
Cosme Perdiguier (3.360)
Francés Fayos (1.040)
Vicent Polop (1.920)

Burjasot
Doña Anna Roca (1.200)
Delme (1.140)

Catarroja
Pere Riera (1.800)
Miguel Pujalt (1.260)

Riola
Redelme (1.020)

Chiva
Mas de Donderrri (2.520)
Pere Gozalvo (2.280)
Mas dels delmes (1.920)
Mas de Joseph Sparsa (1.080)
Mas de Yerdier (1.200)

Foios
Francés Leida (2.160)
Geroni Andreu (1.860)
Rector (1.500)
Doña Maria Mayques (1.440)
Miquel Rodrigo (1.320)
Jaume Marco (1.200)
Pons Puig (1.200)
Francés Esparsaler (1.080)
Joan Badia (1.080)

Gestalcamp
El senyor (1.260)

Godella
Bertomeu Terrasa (1.080)
Miquel Trilles (1.020)

Llíria
Delme (2.940)
Terç delme (1.516)
Convent Portacoeli (1.200)
Thomàs García (1.020)

Llombay
Jaume Sans (1.080)

Manises
Joan Roure (6.300)
Vicent Giol (2.160)
Viuda na Ponsi (1.620)
Viuda de Joan Martí (1.380)
Ferrer, lo librer (1.050)

Massalfassar
Doctor Cavaller (1.320)
Convent Sant Agostí (1.200)
Nadal Forner (1.200)

Massamagrell
Jaume Muntalt (1.800)
Rector (1.560)
Pere Xulbi (1.200)
Jaume Carbonell (1.080)

Meliana
Geroni Montanyana (1.640)

Montcada
Don Alexandre Vidal de Blanes (3.240)
Doctor Insa (1.080)
Miguel Gil (1.050)

Morvedre

Arrendador del delme (13.000)
 Mosén Miguel Guaita (3.000)
 Mosén Miguel Berenguer (2.550)
 Alqueria de Rugama (2.500)
 Povils de Sebastià Ferrer (2.150)
 Micer Narbones (2.000)
 Miguel Casanova (1.850)
 Pere Monçó de Miquel (1.800)
 Gaspar Armengol (1.700)
 Miguel Cobertor (1.700)
 Povils de Jaume Joan (1.450)
 Vicent Company (1.400)
 Viuda de Pere Lluís Nicolau (1.400)
 Francés Camarrelles (1.350)
 Poviles de Jaume Valero (1.350)
 Joan Alcamí (1.100)
 Pedro Peris (1.100)
 Vicent Martí, major (1.100)

Museros

Licenciado Andrés (3.600)
 Mosén Arguedes (2.340)
 Convent de San Onofre (1.980)
 Pere Balaguer (1.800)
 Francisco Medina (1.680)
 Guillem Ramón Pertusa (1.680)
 Aloy Real (1.620)
 Doña Àngela de Borja (1.500)
 Don Pedro Sans (1.440)
 Don Pedro de Berga (1.320)
 Joan Gabriel (1.320)
 Menors de Miquel Ruís (1.320)
 Bernardo Adell (1.200)
 Dean Corder (1.140)
 Miquel Aparisi (1.080)

Paiporta

Raimundo Bononi (5.220)
 Delme (2.160)
 Joan Ximeno (1.960)
 Hyacinto Langer (1.560)
 Bernat Vidal (1.380)
 Francés Joan (1.040)
 Joseph Ferrandis (1.040)

Paterna

Tomàs del Scrivè (3.840)
 Don Baltasar Ribera (3.000)
 Delme (1.020)

Patraix

Agostí Joan (2.460)
 Feliciano Vives (1.560)

Joan Carlos (1.320)
 Vicent Ferrer (1.080)
Picanya
 Tomàs Gasent (2.040)
 Senyor de Villores (1.680)
 Don Francisco Castellví (1.620)
 Don Miguel García (1.440)
 Joan Artes (1.440)
 Don Joseph Cardona (1.320)
 Andreu Martí (1.080)

Picassent

Pares de Espioca (3.960)
 Joan Arnau Serra (3.360)
 Jordi Oliva (3.000)
 Joan Antoni Casanova (2.065)
 Don Miguel Mayor (1.870)
 Senyoria (1.830)
 Don Félix Sarcola (1.800)
 Angelo Gimeli (1.470)

Pobla Farnals

Joseph Carles (1.560)
 Martí Maura (1.260)
 Viuda Serivera (1.200)

Pobla Vallbona

Frares del Carme (3.240)
 Miquel Macià (1.800)
 Delme (1.200)

Puig

Vicent Castelló (3.900)
 Pere Alemany (3.120)
 Convent Ntra. Sra. Puig (3.000)
 Viuda de Batiste Salt (2.840)
 Pere Rodrigo (1.740)
 Francés Uxeda y Bte. Pau (1.680)
 Viuda de Micer Nofre Sans (1.680)
 Rafel Luqui (1.640)
 Domingo Baró (1.440)
 Cristòfol Sans (1.320)
 Francés Alemany (1.260)
 Làzer Vidal y Joan Sparsa (1.200)
 Vicent Montoro, major (1.200)
 Jaume Montoro (1.080)
 Jaume Alapont (1.080)

Puçol

Miguel Valero (3.960)
 Agostí Llorens (1.600)
 Vicent Llorens (1.560)
 Viuda de Francés Llorens (1.560)
 Viuda de Juan Llorens (1.500)
 Joan Sanchis, batlle (1.380)
 Delme (1.260)

Quart

Delme (8.220)
 Joan Abell (3.010)
 Pere Ortí (1.680)
 Joan Batiste Matheu (1.530)
 Don Baltasar Sans (1.320)

Rafelbunyol

Pere Rodrigo (2.880)
 Francés Exarch (2.040)
 Joan Sancho (1.620)

Ribarroja

Mas de Çaidia (3.000)
 Doctor Leonart (2.040)
 La marquesa (1.080)
 Mas de Sant Francés de Padua (1.080)
 Delme (1.560)

Rocafort

Francés Blasco (1.040)

Silla

Comanda y Senyoria (1.680)
 Delme (1.020)

Torrent

Miquel Geroni Pavesi (3.960)
 Arrendador fruits Torrent y Picanya (2.640)
 Arrendador part bisbal (2.640)
 Agapito Salvador (2.280)
 Arrendador fruits de primicia (1.800)
 Don Gonzalo de Castellví (1.680)
 Francés Navarro (1.440)
 Cristòfol Ferrer (1.380)
 Doña Juana Brizuela (1.260)
 Pere Fabra (1.230)
 Doña Isabel de Mompalau (1.200)
 Àngela Calaforra (1.080)
 Melchor Edo (1.080)
 Doña Francisca Artes (1.080)

València

Alqueria Francisco Bayarri (5.400)
 " Vicent Bartoli (5.160)
 Convent Ara Cristi (5.160)
 Alqueria Diego Àngel (4.920)
 " Bernat Millà (3.420)
 " don Bertomeu Vives (3.420)
 " Lluís Salvador (3.300)
 " hereus micer Fornes (3.060)
 " Jaume Bta. Alcongell (3.000)
 " micer Francés Avinyó (2.820)
 " don Jaume Corella (2.760)
 " Geroni Alfonso (2.700)

Alqueria don Bernardino Çanoguera (2.400)
 Convent Sant Onofre (2.400)
 Granja frares Portacoeli (2.400)
 Alqueria de Andreu Scarga (2.040)
 " micer Aguilar (2.040)
 " mosén Cabrejes (2.010)
 " don Pedro de Peralta (1.980)
 " pares de Sant Pau (1.980)
 Don Baltasar Ribera (1.860)
 Alqueria Rabí Sancho (1.800)
 " Andreu Cifre (1.740)
 " frares predicadors (1.740)
 " Miquel Joan del Villar (1.740)
 " Joseph Boix (1.680)
 " Miquel Joan Peris (1.680)
 " Cristòfol Giner (1.640)
 " Geroni López (1.620)
 " Anna Esla (1.560)
 Lluís Vives (1.560)
 Alqueria Jaume Vila (1.540)
 " don Vicent Tolsa (1.500)
 " Joseph Rodrigues (1.440)
 " micer Pau Bayarri (1.440)
 " Simó Colomer (1.420)
 " Antoni Daça (1.380)
 " Jaume Trilles (1.320)
 Mosén Joan Nadal (1.380)
 Mosén Alejos (1.320)
 Alqueria Miquel Àngel Cifre (1.290)
 " Pedro Sans (1.260)
 " Geroni Jordà (1.260)
 " hereus Vicent Gómez (1.200)
 " Úrsula Ripoll (1.200)
 " Francisco Séspedes (1.200)
 " micer Bertomeu Ginart (1.170)
 Mas de Arnal (1.140)
 Alqueria Francés Lluch (1.080)
 " Geroni Vaziero (1.080)
 " Vicent dela Garça (1.080)

PARTIDO DE XATIVA

Algemesí

Mosén Jaume Gaus (1.400)

Alzira

Don Bartolomé Charte (2.184)
 Frares Nostra Senyora de la Murta (2.020)
 Pere Casasús (1.150)

Vinalesa

Sebastià Oranya (1.680)

Don Pedro Cerdà (1.560)
La viuda Peguera (1.440)
Arnau Sans (1.080)
Rector (1.020)

Vistabella

La viuda Belerta (1.800)
Tomás Turvio (1.740)
Dioní Siscar (1.440)
Vicent Turrúvio (1.380)
Miguel Julià (1.320)
Dionís Assió (1.320)

Don Jeroni Valeriola (1.080)
Luis García (1.080)

Xirivella

Don Lluís Caydia (2.820)
Marquesa de Navarrés (1.920)
Delme y primicia (1.680)
Galcerà Vidal (1.620)
Viuda de Batiste Vicent (1.560)
Ambrós Morla (1.260)
La señoría (1.260)
March Antoni Alcoser (1.200)