



# **Visibilidad internacional de la investigación de la Universitat de València**

**(Web of Science 2000-2009)**

**M. Francisca Abad García  
Aurora González Teruel  
Alfredo Yegros Yegros  
Joaquín Cort Zamakola  
Belén Abad García**



**Visibilidad internacional de la investigación  
de la Universitat de València  
(Web of Science 2000-2009)**



**Visibilidad internacional de la investigación  
de la Universitat de València  
(Web of Science 2000-2009)**

**M. Francisca Abad García  
Aurora González Teruel  
Alfredo Yegros Yegros  
Joaquín Cort Zamakola  
Belén Abad García**

© De los textos: los autores, 2013

© De esta edición: Universitat de València, 2013

Diseño interior y maquetación: Comunico, C. B.

ISBN: 978-84-370-9274-4

Depósito legal: V-3287-2013

Impresión: Publidisa

<b>1</b>	<b>INTRODUCCIÓN</b>	<b>15</b>
<b>2</b>	<b>METODOLOGÍA</b>	<b>17</b>
2.1	Fuentes de información	17
2.2	Estrategias de búsqueda	17
2.3	Depuración y normalización de los datos	17
2.4	Análisis de los datos y obtención de indicadores	18
2.4.1	Producción científica	18
2.4.2	Colaboración científica	20
2.4.3	Impacto de las publicaciones	21
2.4.4	Dispersión de las publicaciones	22
<b>3</b>	<b>CARACTERÍSTICAS DE LA PRODUCCIÓN CIENTÍFICA DE LA UNIVERSITAT DE VALÈNCIA</b>	<b>23</b>
3.1	Indicadores de la producción científica de la Universitat de València	23
3.1.1	Producción científica por tipo de documento	24
3.1.2	Producción científica por idioma de publicación	24
3.1.3	Producción científica por temática	25
3.2	Indicadores de colaboración entre autores e instituciones	28
3.2.1	Indicadores de colaboración de los autores	28
3.2.2	Indicadores de colaboración institucional	32
3.3	Indicadores de impacto de la producción científica de la Universitat de València	39
3.3.1	Análisis de las citas recibidas por los trabajos	39
3.3.2	Impacto de la producción científica de Universitat de València atendiendo al factor de impacto de las revistas de publicación de los trabajos	48
3.4	Dispersión de los trabajos publicados por investigadores de la Universitat de València	56
<b>4</b>	<b>PRODUCCIÓN CIENTÍFICA DE LA UNIVERSITAT DE VALÈNCIA EN EL CONTEXTO DE LA COMUNITAT VALENCIANA</b>	<b>61</b>
4.1	Contribución de la Universitat de València a la producción científica de la Comunitat Valenciana	61
4.1.1	Crecimiento acumulado y crecimiento interanual de la producción científica de la Comunitat Valenciana y de la Universitat de València	62
4.1.2	Comparación de la producción científica de la Universitat de València por tipo de documento e idioma de publicación	63
4.1.3	Producción científica de la Comunitat Valenciana por sectores institucionales. Contribución de la Universitat de València	63

4.1.4 Producción científica de las universidades de la Comunitat Valenciana.....	64
4.1.5 Características de la producción científica del sector universitario de la Comunitat Valenciana.....	66
4.2 Indicadores de colaboración científica de los autores e instituciones de la Comunitat Valenciana .....	70
4.2.1 Indicadores de colaboración entre autores .....	70
4.2.2 Indicadores de colaboración institucional .....	70
4.2.3 Colaboración sectorial de la Universitat de València con las instituciones de la Comunitat Valenciana.....	70
<b>5 CONCLUSIONES .....</b>	<b>87</b>
<b>6 BIBLIOGRAFÍA.....</b>	<b>93</b>
<b>7 ANEXO .....</b>	<b>95</b>



## TABLAS

Tabla 1. Evolución de la producción científica de la UV .....	23
Tabla 2. Distribución de las publicaciones de la UV según tipo de documento .....	24
Tabla 3. Evolución de los documentos citables de la UV según tipo de documento y año .....	24
Tabla 4. Distribución de las publicaciones de la UV según idioma de publicación .....	24
Tabla 5. Producción científica de la UV según las áreas y subáreas consideradas por la ANEP .....	26
Tabla 6. Perfil temático de las publicaciones de la UV según las categorías temáticas del JCR con 1% o más documentos .....	27
Tabla 7. Distribución del número de firmantes por trabajo de las publicaciones fuente de la UV.....	29
Tabla 8. Indicadores de colaboración entre autores para las áreas y subáreas de la ANEP .....	31
Tabla 9. Distribución del número de instituciones firmantes en los trabajos de la UV .....	32
Tabla 10. Tipo de colaboración institucional de la UV según la localización geográfica de las instituciones colaboradoras .....	32
Tabla 11. Tipo de colaboración institucional de la UV por áreas y subáreas de la ANEP.....	34
Tabla 12. Instituciones de la Comunitat Valenciana (que firman 10 o más trabajos) con las que colabora la UV cuando sólo existe colaboración autonómica.....	35
Tabla 13. Provincias de ubicación de las instituciones con las que colabora la UV en más de 100 trabajos .....	36
Tabla 14. Distribución de los trabajos por las regiones de ubicación de las instituciones con las que colaboran los investigadores de la UV .....	37
Tabla 15. Evolución de la colaboración internacional de la UV por regiones en las que se ubican las instituciones.....	37
Tabla 16. Evolución de la colaboración internacional de la UV por países en cada región .....	38
Tabla 17. Evolución de los indicadores de impacto científico de la UV y España .....	40
Tabla 18. Comparación del Impacto científico de la UV y España por áreas ANEP e Impacto Científico Relativo (ICR) .....	41
Tabla 19. Impacto Científico Relativo de la UV y España por subáreas de la ANEP .....	42
Tabla 20. Trabajos de la UV según lista de categorías del JCR con 50 o más documentos y un ICR igual o superior a 1 .....	44
Tabla 21. Trabajos de la UV según lista de categorías del JCR con menos de 50 documentos y un ICR igual o superior a 1 .....	46
Tabla 22. Evolución de los documentos publicados en cada cuartil por la UV y España .....	50
Tabla 23. Documentos publicados en cada cuartil por la UV y España por áreas de la ANEP.....	51
Tabla 24. Documentos publicados en cada cuartil por la UV y España por subáreas ANEP.....	52
Tabla 25. Categorías JCR con al menos el 50% de los documentos en el primer cuartil (50 o más documentos en la categoría).....	54
Tabla 26. Categorías JCR con al menos el 50% de los documentos en el primer cuartil (menos de 50 documentos en la categoría) .....	55

Tabla 27. Lista de revistas nucleares en las que se ha publicado el 50% de la producción científica de la UV .....	56
Tabla 28. Evolución de la producción científica de la Comunitat Valenciana y de la UV .....	61
Tabla 29. Crecimiento acumulado e interanual de las publicaciones de la Comunitat Valenciana y de la UV .....	62
Tabla 30. Distribución de las publicaciones de la Comunitat Valenciana y de la UV según tipo de documento.....	63
Tabla 31. Distribución de las publicaciones de la Comunitat Valenciana según idioma de publicación.....	63
Tabla 32. Distribución de las publicaciones de la Comunitat Valenciana por sector institucional.....	64
Tabla 33. Crecimiento medio acumulado y evolución anual de las publicaciones de la Comunitat Valenciana por sector institucional.....	64
Tabla 34. Producción científica de las universidades de la Comunitat Valenciana .....	65
Tabla 35. Crecimiento anual acumulado (CAA) de la producción científica de las universidades públicas de la Comunitat Valenciana (más de 100 documentos en el periodo) .....	65
Tabla 36. Producción científica de la Comunitat Valenciana según las áreas de la ANEP .....	66
Tabla 37. Distribución de la producción científica de la Comunitat Valenciana según las áreas y subáreas de la ANEP .....	68
Tabla 38. Tipo de colaboración institucional de la Comunitat Valenciana y la UV .....	70
Tabla 39. Colaboración de la UV con otros sectores institucionales de la Comunitat Valenciana .....	71
Tabla 40. Evolución anual de la colaboración de la UV con los distintos sectores institucionales de la Comunitat Valenciana .....	71
Tabla 41. Principales instituciones con las que colabora la UV en cada sector institucional.....	72
Tabla 42. Colaboración de la UV con el resto de universidades públicas de la Comunitat Valenciana... ..	74
Tabla 43. Colaboraciones destacadas de la UV con las instituciones del sector OPI de la CV .....	78
Tabla 44. Colaboraciones destacadas de la UV con las instituciones del sector sanitario.....	80
Tabla 45. Colaboración de la UV con empresas de la Comunitat Valenciana según área temática de la ANEP y provincia de ubicación de la empresa .....	84
Tabla 46. Distribución de documentos publicados por la UV en colaboración con cada empresa ubicada en la Comunitat Valenciana, por áreas ANEP .....	84
Tabla 47. Equivalencia entre las áreas ANEP y las categorías temáticas del JCR.....	95
Tabla 48. Producción científica de la UV detallada según la categoría temática del JCR asignada a cada uno de los documentos.....	101
Tabla 49. Ranking (mayor a menor) de la producción científica de la UV según lista de las categorías JCR.....	107
Tabla 50. Indicadores de colaboración entre autores según lista alfabética de las categorías JCR .....	113
Tabla 51. Colaboración entre autores según categoría temática del JCR .....	119
Tabla 52. Tipos de colaboración científica para cada una de las categorías temáticas del JCR.....	125
Tabla 53. Tipo de colaboración científica por categoría temática del JCR.....	131
Tabla 54. Lista de instituciones de la Comunitat Valenciana con las que colabora la UV en los trabajos en los que sólo existe colaboración autonómica .....	137
Tabla 55. Provincias de ubicación de las instituciones con las que colabora la UV .....	141
Tabla 56. Impacto científico de la UV y España por categorías temáticas.....	142
Tabla 57. Lista de revistas en las que se han publicado documentos de autores de la UV .....	149
Tabla 58. Colaboración entre autores e instituciones, citación e impacto de las publicaciones de la UV según las categorías temáticas del JCR.....	215
Tabla 59. Colaboración entre autores e instituciones, citación e impacto de las publicaciones de la UV según las categorías temáticas del JCR (ordenado según el núm. de documentos) ...	224

## GRÁFICOS

Gráfico 1. Crecimiento interanual de la producción científica de la UV .....	23
Gráfico 2. Producción científica de la UV según grandes áreas temáticas de la ANEP .....	25
Gráfico 3. Índice de coautoría según subáreas de la ANEP .....	30
Gráfico 4. Porcentaje de trabajos en colaboración internacional de la UV según subáreas de la ANEP .....	33
Gráfico 5. Evolución del número de citas por documento en la UV y en España .....	39
Gráfico 6. Media de citas por documento por área de la ANEP en la UV y en España .....	40
Gráfico 7. Media de citas por documento por subárea de la ANEP en la UV y en España .....	41
Gráfico 8. Proporción de documentos publicados en los diferentes cuartiles por la UV y España .....	49
Gráfico 9. Evolución de la proporción de documentos publicados por la UV según el cuartil de la revista .....	49
Gráfico 10. Evolución de la proporción de documentos publicados en revistas del primer cuartil por la UV y España .....	50
Gráfico 11. Proporción de documentos publicados en revistas del primer cuartil por la UV y España por áreas ANEP .....	51
Gráfico 12. Proporción de documentos publicados en revistas del primer cuartil por la UV y España por subáreas ANEP .....	53
Gráfico 13. Evolución temporal de la producción científica de la Comunitat Valenciana y de la UV ..	61
Gráfico 14. Comparación crecimiento interanual de la producción científica de la Comunitat Valenciana y de la UV .....	62
Gráfico 15. Producción científica de las universidades de la Comunitat Valenciana .....	65
Gráfico 16. Producción científica de la Comunitat Valenciana según las áreas de la ANEP .....	66
Gráfico 17. Índice de Especialización Temática de la UV respecto a la Comunitat Valenciana .....	67
Gráfico 18. Índice de Especialización Temática de la UV respecto a la Comunitat Valenciana de acuerdo con las subáreas de la ANEP .....	69
Gráfico 19. Relación de la UV con otros sectores e instituciones de la Comunitat Valenciana según el ámbito geográfico en que se produjeron las colaboraciones .....	73
Gráfico 20. Red de colaboración institucional CV-instituciones con 100 o más documentos en el período (36 nodos) .....	73
Gráfico 21. Red de colaboración entre las universidades públicas (Incluyendo sus OPIS) de la Comunitat Valenciana .....	74
Gráfico 22. Colaboración de la UV con el resto de universidades públicas valencianas por áreas de la ANEP .....	75
Gráfico 23. Colaboración de la UV con el resto de universidades públicas valencianas por subáreas ANEP .....	76
Gráfico 24. Red de colaboración de la UV con el sector OPI de la CV .....	77
Gráfico 25. Documentos publicados por la UV en colaboración con el sector OPI de la CV .....	78

Gráfico 26. Colaboración de la UV-sector OPI según subáreas de la ANEP.....	79
Gráfico 27. Red de colaboración de la UV con el sector sanitario .....	80
Gráfico 28. Colaboración de la UV con el sector sanitario según áreas de la ANEP .....	81
Gráfico 29. Colaboración de la UV con el sector sanitario según subáreas de la ANEP .....	81
Gráfico 30. Proporción de documentos publicados por la UV en colaboración con el sector empresarial por áreas ANEP .....	82
Gráfico 31. Proporción de documentos publicados por la UV en colaboración con el sector empresarial por subáreas ANEP .....	83

## ABREVIATURAS

A&HCI:	Arts and Humanities Citation Index
ANEP:	Agencia Nacional de Evaluación y Prospectiva
CAA:	Crecimiento Anual Acumulado
CMA:	Crecimiento Medio Acumulado
CSIC:	Centro Superior de Investigaciones Científicas
FI:	Factor de impacto
ICR:	Impacto Científico Relativo
IVIF:	Índice de Variación Interanual de Base Fija
IVIV:	Índice de Variación Interanual de Base Variable
JCR:	Journal Citation Reports
OPI:	Organismo Público de Investigación
SCI:	Science Citation Index
SSCI:	Social Science Citation Index
WOS:	Web of Science



# 1.

## INTRODUCCIÓN

En la última década ha aumentado la presión del entorno para que las universidades públicas rindan cuentas de la calidad y eficacia de su desempeño en las tareas de formación, investigación y transferencia de conocimiento y tecnología y para que sean competitivas tanto nacional como internacionalmente.

Esta situación se ha acentuado por la actual crisis económica, que ha influido enormemente en que el reparto de una financiación, cada día más escasa, se realice de acuerdo con los resultados alcanzados, en la conveniencia de llevar a cabo alianzas estratégicas entre grupos e instituciones para potenciar el uso compartido de recursos y en la necesidad de que las instituciones den visibilidad a sus resultados, destacando su posición y sus áreas de excelencia, como medio de atracción de recursos humanos y económicos.

En el contexto de la planificación y gestión de la investigación hacer frente a esos requerimientos precisa de indicadores que informen de los resultados de la investigación que realizan sus miembros y de estándares de referencia que permitan saber si los resultados alcanzados son iguales, mejores o peores de lo esperado.

Para obtener esta información las instituciones elaboran memorias anuales de investigación, con o sin la ayuda de aplicaciones informáticas como, por ejemplo el sistema GREC. Sin embargo aunque ese sería, el modo más directo para la obtención de éstos indicadores, la imagen proporcionada por estos medios muchas veces no es suficiente, al desconocer la exhaustividad de su alcance, al ser la cumplimentación de los datos voluntaria y al existir limitaciones para el tratamiento y explotación de los datos.

Los *rankings* nacionales e internacionales son otras de las fuentes a las que las universidades recurren ya que proporcionan indicadores sintéticos de rendimiento y de la posición relativa de las universidades y centros de investigación. Aunque muy útiles para obtener una visión global, y de posicionamiento, no es adecuada para su uso como herramienta para realizar un diagnóstico de la situación de la institución que hace necesario la realización de estudios *ad hoc* utilizando indicadores bibliométricos o cuantitativos que permiten profundizar en las características, patrones, tendencias y estructura de la producción científica de las universidades. Es el caso de los estudios realizados por universidades españolas, entre las que pueden citarse el caso de Cataluña (Olmeda *et al.*, 2008) o Andalucía (Moya-Anegón, *et al.*, 2006), entre otras.

Los indicadores bibliométricos están basados en el análisis de la producción científica y del impacto resultante de la difusión de los nuevos conocimientos. Los de producción, están basados en el recuento de las publicaciones realizadas por un agente y propagadas por canales formales y públicos (Sancho, 2001). Los de visibilidad e impacto lo están en las citas recibidas por los trabajos o por las revistas en las que estos se publican. Junto con éstos, los indicadores de colaboración científica, tanto entre autores como entre instituciones, reflejan la dinámica del trabajo de los grupos de investigación, la multidisciplinariedad de la investigación actual y la necesidad de compartir equipos y recursos de alto coste.

Los indicadores mencionados tienen una doble vertiente para una institución, la descriptiva y la evaluativa. La primera porque proporcionan

una imagen objetiva al analizar directamente la literatura científica sin intermediarios y por su capacidad de describir conexiones no visibles en otros tipos de análisis entre personas, grupos o instituciones (Braun, 1999). La segunda, porque ayudan a la evaluación del rendimiento de los agentes implicados, a la toma de decisiones en materias de gestión de la investigación así como la planificación de líneas de actuación para potenciar la investigación.

En esta publicación se ofrecen los primeros resultados del análisis de la producción científica de la Universitat de València para la década 2000-2009 realizado mediante la explotación de las bases de datos de la *Web of Science* (SCI, SSCI y A&HCI). Este estudio es fruto de un encargo del Vicerrectorado de Investigación y Política Científica en una apuesta por la obtención de unos indicadores que permitan conocer la producción científica de la Universitat de Valencia que permitan evidenciar y evaluar la investigación con proyección internacional realizada en la institución.

La información está organizada en dos capítulos. El primero, dedicado a ofrecer una imagen general de la producción de la Universitat, permite apreciar el volumen de publicaciones circulantes en esas bases de datos, su crecimiento en el periodo estudiado, la tipología documental, el idioma de publicación y su clasificación temática. Para esto se han utilizado dos clasificaciones, la primera más detallada basada en las 247 categorías temáticas en las que el *Journal Citation Reports* agrupa las revistas de publicación de los trabajos, y una segunda, basada en las áreas y subáreas temáticas consideradas por la ANEP (Agencia Nacional de Evaluación y Prospectiva) utilizada para facilitar la obtención de una imagen más sintética. En este capítulo también se ofrecen indicadores del impacto de la investigación, basados en la citación recibida por los trabajos de la UV y en su comparación de las citas recibidas por el conjunto de trabajos españoles (para un mismo año, revista, categoría temática y tipo documental) utilizando para ello el indicador de Impacto Científico Relativo.

En el segundo capítulo se presentan los resultados de la producción científica de la Universitat de València en el contexto de la Comunitat Valenciana, con la finalidad de mostrar su peso, posición, especificidad y colaboración en el contexto autonómico, con especial referencia a su relación con el resto de universidades públicas valencianas.

Esta publicación presenta los datos de producción científica de la institución a un nivel macro. Sin embargo, debe mencionarse que estos resultados se acompañan de una explotación de los datos de la producción científica de la Universitat de València a nivel de autor individual (nivel micro). Esto permite su utilización para obtener una imagen pormenorizada de la producción científica por áreas, departamentos, institutos o grupos de investigación (nivel meso) que, por razones obvias, no se ha incluido en este informe si bien esperamos que proporcione una herramienta que ayude, dentro de las limitaciones propias del alcance de los datos de esta investigación, a la gestión de la investigación de la institución.

Asimismo, se es consciente que los indicadores que se ofrecen son resultado de la explotación de las bases de datos multidisciplinares integradas en la WOS, cuyo mayor déficit de cobertura se sitúa en las áreas de las Ciencias Sociales y las Humanidades, por lo que estos tendrán, inevitablemente, zonas opacas al no poner en de releve la investigación realizada por los investigadores que trabajan en ellas, debiendo considerar por ello que lo que ofrecen es una visión parcial, aunque necesaria de la actividad científica de la institución.

Por ultimo cabe mencionar que los resultados que se ofrecen hacen referencia a una década 2000-2009 que podríamos considerar como resultado de un periodo de bonanza económica, y que probablemente estos indicadores servirán, muy a nuestro pesar, como línea base con la que medir el impacto en la investigación de los duros recortes que en la actualidad está sufriendo la financiación de la investigación en general, y las instituciones públicas de investigación en particular.



# 2.

## METODOLOGÍA

### 2.1. FUENTES DE INFORMACIÓN

El presente estudio se ha realizado a partir de los registros bibliográficos descargados de las bases de datos *Science Citation Index* (SCI), *Social Science Citation Index* (SSCI), *Arts and Humanities Citation Index* (A&HCI) y del *Journal Citation Reports* (JCR) [*Science Edition* y *Social Science Edition*], a través de la interface de la *Web of Science* (WOS), producidas por Thomson Reuters. En conjunto, estas bases de datos son el resultado del análisis y vaciado de más de 12.000 revistas científicas de alto impacto, de todas las áreas de conocimiento y de distintos países (Thomson Reuters, 2012).

### 2.2. ESTRATEGIAS DE BÚSQUEDA

Se han seleccionado los trabajos cuya fecha de publicación recogida en el campo *Year of Publication* (YP) estuviera comprendida entre los años 2000-2009 y para los que figurara *SPAIN* en el campo *Address* (AD) o en el campo *Country* (CU). Posteriormente se han seleccionado aquellos en los que en el campo *Address* figurara una de las principales ciudades de la Comunitat Valenciana, utilizando las denominaciones en castellano y en valenciano. Además de las tres capitales de provincia, se han incluido todas las ciudades en las que están ubicados los parques tecnológicos de las universidades, al menos un centro de investigación de los considerados como OPI (tanto del CSIC, como vinculados a red IMPIVA o a la Generalitat Valenciana) y también las ciudades de ubicación de los hospitales, centros de salud, empresas y otros organismos identificados por su producción

científica en estudios anteriores (Abad García, *et al.*, 2007; Abad García, *et al.* 2009).

Por último los trabajos de la Universitat de València se han identificado a partir de la normalización manual de todas las instituciones firmantes que aparecen en los trabajos de la Comunitat Valenciana

### 2.3. DEPURACIÓN Y NORMALIZACIÓN DE LOS DATOS

Los registros bibliográficos descargados se han depurado con el fin de normalizarlos y posteriormente analizarlos estadísticamente.

La normalización y depuración de los datos relativos a la institución de trabajo de los autores firmantes ha consistido en la revisión manual de todos los registros, con el fin de eliminar del estudio todas aquellos en los que ninguna de las instituciones pertenece a la Comunitat Valenciana (por ejemplo artículos publicados en la ciudad venezolana de Valencia, o aquellos en los que coincidía el nombre de una institución con el de una ciudad de la Comunitat Valenciana, como es el caso del hospital de Sant Joan de Déu de Barcelona). De forma paralela a aquellas instituciones que sí se han identificado como pertenecientes a la Comunitat Valenciana se les ha asignado un código y un nombre normalizado.

Con relación a la normalización de los trabajos en los que para un autor consta una doble adscripción, por ejemplo aquellos que tienen plaza en un hospital vinculada a una universidad, se ha desdoblado el registro (sólo para esta variable) y se ha contabilizado como dos instituciones.

## 2.4. ANÁLISIS DE LOS DATOS Y OBTENCIÓN DE INDICADORES

Los aspectos que se han analizado son los siguientes:

- Producción científica.
- Colaboración entre autores e instituciones.
- Impacto de la investigación publicada.
- Dispersión de las publicaciones científicas.

### 2.4.1. Producción científica

#### *Método de recuento*

La producción científica (número de trabajos publicados) se ha analizado utilizando el método del recuento total de tal manera que cada documento se asigna íntegramente a todas y cada una de las instituciones firmantes. Así, para un documento con tres firmantes de tres instituciones distintas, todas de la Comunitat Valenciana, se contabilizan tres instituciones. Igualmente un documento con tres firmantes de la misma institución, independientemente de su departamento, se contabiliza como una sola institución.

Sin embargo, este procedimiento provoca que el número total de documentos, cuando se distribuye por instituciones o por otra categoría, sea superior al número total de trabajos publicados, cuestión que hay que tomar en consideración al hacer una lectura de las tablas. Con el fin de paliar este efecto, se obtienen los totales eliminando repeticiones (solapamientos) entre las distintas categorías, calculando el total de documentos únicos, cifra utilizada como denominador para la obtención de los porcentajes.

#### *Ejes para el análisis de la producción científica*

La producción científica se ha analizado desde el punto de vista cronológico, institucional y temático.

#### **Análisis cronológico**

Para el análisis temporal se han considerado los años de publicación de los trabajos tal y como aparecen reflejados en el registro bibliográfico.

#### **Análisis Institucional**

Para el análisis institucional de la producción científica de la Comunitat Valenciana y de la colaboración se han considerado cinco sectores institucionales: sanitario, universidades, Organismos Públicos de Investigación (OPI), empresas y otros.

El **sector sanitario** agrupa todo tipo de centros sanitarios, tanto del sector público (hospitales, centros de salud y otros centros asistenciales de carácter ambulatorio) como aquellos asistenciales públicos de gestión privada (modelo Alcira) o el IVO (dependencia benéfico-particular). Los hospitales y clínicas privadas se han considerado en el apartado de sector empresarial.

En el **sector universidades** los datos se presentarán por universidad sin desagregar por centros ni departamentos. Asimismo, tampoco se individualizan los institutos y los grupos de investigación pertenecientes a una misma universidad.

En el caso del sector de **Organismos Públicos de Investigación (OPI)**, se han considerado cuatro subcategorías: (I) centros del CSIC, (II) centros mixtos del CSIC con distintas universidades de la Comunitat Valenciana, (III) institutos de investigación vinculados a la Generalitat Valenciana, (IV) institutos tecnológicos. En esta última categoría se agrupan los institutos de la red IMPIVA (Institutos de la Pequeña y Mediana Empresa) que integran investigadores adscritos a los institutos y también a universidades, como es el caso de los Institutos de Biomecánica y el Tecnológico de la Informática, o que desarrollan su labor en colaboración con empresas, como es el caso del Instituto Tecnológico de la Industria Agroalimentaria y el Instituto Tecnológico del Juguete.

En el caso de los OPI vinculados a las universidades, la producción de estas instituciones se ha contabilizado tanto en el apartado de la universidad correspondiente, como en el del organismo

público (por ejemplo CSIC) con el que está vinculado. Consecuentemente esta producción también se refleja en ambos sectores institucionales. Este método de recuento afecta tanto a los datos de producción como a los de colaboración institucional, por este motivo todos los trabajos publicados por instituciones mixtas quedarán reflejados siempre como realizados en colaboración.

Para el **sector empresarial y el sector otros** no se ha considerado ninguna subcategoría.

### Análisis temático

Para el análisis temático de los documentos se han utilizado dos clasificaciones. Por una parte las categorías temáticas que el JCR asigna a las revistas indizadas y que, a la vez, son las asignadas a cada registro bibliográfico por el resto de bases de datos fuente. El número máximo de categorías asignadas a un mismo registro es de cuatro. Por otra parte, se ha utilizado la clasificación de grandes áreas y subáreas temáticas de la ANEP (Agencia Nacional de Evaluación y Prospectiva), que agrupa las categorías temáticas del JCR (Vargas-Quesada, 2005).

En anexo se presenta la equivalencia entre las categorías del JCR y las áreas ANEP.

### Variables para el análisis de la producción científica

Además del año, sector institucional y temática, la producción científica también se ha analizado respecto de las siguientes variables:

- **Tipo documental:** se han descargado el total de los registros que responden a la estrategia de búsqueda expuesta, lo que incluye artículos, revisiones, *proceedings papers*, resúmenes de comunicaciones a congresos, cartas, notas, editoriales, correcciones e ítems bibliográficos. No obstante, el análisis únicamente se ha realizado de los documentos citables.
- **Documentos citables:** de acuerdo con la clasificación de Schubert, *et al.* (1989) los documentos citables son los artículos, las revisiones, las notas y las cartas. Sin embargo, hay

que tener en cuenta que hasta 2008 las bases de datos fuente consideraban los *proceedings papers* como artículos originales. A partir de esta fecha este tipo documental es considerado como independiente e incluso se está en proceso de reasignación de tipo documental a estos documentos. Por este motivo y sobre todo para garantizar la comparabilidad con datos de estudios anteriores, se ha decidido considerar como documentos citables los artículos, las revisiones, las notas, las cartas y los *proceedings papers*.

- **Idioma de publicación.**
- **Revista de publicación.**

### Indicadores para el análisis de la producción científica

Para el estudio de la producción científica se han utilizado los siguientes indicadores:

- **Número de documentos únicos** por variable y por categorías de las variables (Nº Doc).
- **Índice de Variación Interanual.** El objetivo de los números índice es caracterizar la evolución anual de distintas variables consideradas en el estudio. Se han calculado dos tipos en función del momento de referencia o periodo base del índice:
  - Índice de Variación Interanual de Base Fija (IVIF o Crecimiento acumulado). Al primer término de la serie anual se le ha asignado (convencionalmente) el valor 0. Diremos que este valor  $n_0$  posee el índice 0. Para cada uno de los restantes valores anuales se define el índice como el cociente entre su propio valor  $n_i$  y el valor  $n_{i-n_0}$ , multiplicado por 100 para expresarlo como porcentaje y lo calcularemos, para cada uno de los años estudiados  $n_i$ , de la forma siguiente:  $IVIF_{n_i} = ((N_{docn_i} - N_{docn_0}) / N_{docn_0}) * 100$ . Este indicador refleja los valores porcentuales desde el punto de vista evolutivo en el tiempo y en términos de incremento y disminución respecto al año inicial de la serie. También nos referiremos a este índice como 'Crecimiento Acumulado'.

- Índice de Variación Interanual de Base Variable (IVIV) con respecto a un año  $n = i-1$ . Tiene la misma definición que el anterior, pero en lugar de elegir un valor  $n_0$  como base, en el cociente se toma el término inmediatamente anterior  $n_{i-1}$ . Este índice se calcula para cada uno de los años estudiados  $n_i$ , de la forma siguiente:

$$IVIV_{ni} = \left( \frac{N_{docni} - N_{docni-1}}{N_{docni-1}} \right) \cdot 100$$

Este indicador refleja los valores porcentuales desde el punto de vista evolutivo en el tiempo y en términos de incrementos y decrementos respecto al año inmediatamente anterior de la serie. Para mayor sencillez, a este índice nos referiremos como ‘Variación Interanual’.

- **Crecimiento Medio Acumulado (CMA)** en el periodo, donde  $Y_1$  e  $Y_k$  se corresponden respectivamente con el número de documentos publicados en el primer y último año del periodo de estudio. Este indicador calcula la tasa porcentual media a la que la producción bibliográfica ha ido creciendo anualmente desde el primero al último año considerado.

$$T = \left( \sqrt[k-1]{\frac{Y_k}{Y_1}} - 1 \right) \cdot 100$$

- **Índice de especialización temática.** Indica si una institución, región o comunidad está especializada en una temática concreta. Se calcula como la ratio que se obtiene al dividir el porcentaje de publicaciones de una determinada región o comunidad (región X) en el área temática en estudio (Y) entre el porcentaje de publicaciones que tiene la población utilizada como referencia y con la que se quiere comparar para esa misma área temática. Si el ratio resultante es mayor a uno indica que la región X está más especializada en la temática Y que la población de referencia. Si la ratio resultante es menor a uno indica una menor especialización de la región X en la temática Y. En el caso de que la ratio resultante es similar o igual a uno indica que la

especialización de región X en la temática Y es similar al área utilizada de referencia (Unesco Institute of Statistics, 2005). Tomando como ejemplo una categoría X, como matemáticas, el índice de actividad de la UV en esta materia respecto de España sería:

$$IET(\text{categoría } x) = \frac{(N^\circ \text{ Doc clase 1 UV} / N^\circ \text{ Doc } \Sigma \text{clases UV})}{(N^\circ \text{ Doc clase 1 ESP} / N^\circ \text{ Doc } \Sigma \text{clases ESP})}$$

#### 2.4.2. Colaboración científica

La colaboración en los trabajos se ha estudiado en sus dos vertientes: colaboración entre autores y colaboración entre instituciones

##### *Indicadores de colaboración de los autores*

Los indicadores de colaboración entre autores que se han calculado son los siguientes:

- **Nº total de firmantes** en las publicaciones objeto del análisis.
- **Índice de coautoría** o índice de firmas por trabajo obtenido como la media aritmética del número de firmas que aparecen en el conjunto de trabajos analizados.
- **Porcentaje de documentos en colaboración** entre los autores obtenido como el porcentaje de documentos elaborados por más de un autor (Subramanyam, 1983).

##### *Indicadores de colaboración institucional*

Los indicadores de colaboración institucional se han obtenido para cada institución globalmente y para las distintas áreas temáticas. Son estos:

- **Número de instituciones firmantes** en el conjunto de las publicaciones objeto de análisis.
- **Tipo de colaboración institucional** (Bordons, *et al.* 1996; Katz y Martin, 1997). Para este análisis se han considerado los siguientes niveles de colaboración:
  - Sin colaboración: trabajos que están firmados únicamente por autores adscritos a la

- Universitat de València, independientemente del departamento al que pertenezcan.
- Colaboración autonómica: trabajos firmados por autores de la UV con, al menos, una institución de la Comunitat Valenciana en los que no figuren instituciones de otras comunidades o países. Para la colaboración autonómica se han identificado las instituciones con las que colabora la UV y los sectores institucionales a las que éstas pertenecen.
  - Colaboración nacional: trabajos firmados por autores de la UV con, al menos, una institución nacional no perteneciente a la Comunitat Valenciana y, además, en los que no figuren instituciones extranjeras. Para la colaboración nacional se han identificado las provincias y comunidades autónomas de las instituciones con las que colabora con mayor frecuencia la UV.
  - Colaboración internacional: trabajos firmados por autores de la UV en colaboración con, al menos, una institución de otro país distinto a España. En este caso se ha procedido también a identificar los países con los que se ha colaborado. Los países de colaboración se han agrupado por regiones de acuerdo con en el World Factbook de la CIA<sup>1</sup>.
- **Porcentaje de colaboración institucional** obtenido como el porcentaje de documentos firmados por más de una institución. Este porcentaje se ha obtenido para todos los tipos de colaboración institucional (autonómica, nacional, internacional).

### *Análisis de redes de colaboración*

Las redes de colaboración institucional se han construido a partir de las relaciones entre ellas destacando los atributos de producción, sector institucional e intensidad de colaboración. Su representación gráfica se ha realizado por medio del

software Ucinet y Netdraw UCINET (Borgatti, *et al.*, 2002).

### **2.4.3. Impacto de las publicaciones**

La medición del impacto de las publicaciones científicas es el instrumento por excelencia para determinar la visibilidad, importancia y, subsidiariamente, la calidad de la actividad investigadora. En este estudio se ha analizado, por una parte, el número de citas que ha recibido cada uno de los trabajos, y por otra, el factor de impacto (FI) de las revistas en las que se han publicado estos trabajos.

#### *Indicadores basados en las citas recibidas por los trabajos*

- **Número de citas recibidas.**
- **Media de citas por documento.**
- **Mediana de citas por documento.**
- **Porcentaje de documentos no citados.**
- **Impacto Científico Relativo (ICR).** Este indicador es el resultado de comparar el número de citas recibidas por cada uno de los documentos con el número medio de citas que ha recibido toda la producción científica española. Esta comparación se realiza entre trabajos publicados el mismo año, en la misma disciplina y pertenecientes a la misma tipología documental (artículos, cartas, revisiones, editoriales y *proceedings paper*). Para el cálculo del ICR se ha utilizado una ventana de citación variable, considerando las citas que cada documento ha recibido desde la fecha de su publicación hasta 2009. De esta forma, por ejemplo, para los documentos publicados en 2000 la ventana de citación es de 10 años (2000-2009) mientras que el tamaño de la ventana de citación para los artículos publicados en 2005 es de 5 años (2005-2009). En este sentido, los documentos más antiguos, al

1 <https://www.cia.gov/library/publications/the-world-factbook/>

tener una ventana de citación más grande, tienen más posibilidades de haber recibido citas. Sin embargo, al realizar la comparación con el impacto científico de los documentos españoles publicados en el mismo año se comparan, también, ventanas de citación de igual tamaño. Siguiendo la notación propuesta por Lundberg (2007), el indicador se calcula aplicando la siguiente fórmula:

$$\bar{c}_f = \sum_{i=1}^P \frac{c_i}{[\mu_f]_i}$$

Donde  $c_i$  = número de citas recibidas por la publicación  $i$ ;  $[\mu_f]_i$  = promedio de citas recibidas por los artículos de la misma tipología documental, publicados el mismo año y pertenecientes a la misma disciplina científica;  $P$  = número de publicaciones.

El resultado del indicador es un número decimal que muestra la relación entre el número de citas recibidas por un documento y el promedio de citas correspondiente a la producción científica española. Si, por ejemplo, el indicador toma el valor 0,8, quiere decir que las publicaciones son citadas un 20% por debajo de la media española, mientras que si el valor del indicador es 1,4 quiere decir que recibe un 40% más de citas que la media española.

cuartil que ocupa cada una de las revistas. Si un listado de revistas ordenadas de mayor a menor FI se divide en cuatro partes iguales, cada una de ellas es un cuartil. Se representan por Q1, Q2, Q3 y Q4. Las revistas con el FI más alto están en el 1º cuartil (o cuartil superior), los cuartiles medios serán el 2º y el 3º y el cuartil más bajo el 4º. Estos parámetros son del tipo de la mediana y se calculan de la misma forma que ésta.

- **Evolución anual del FI de las revistas nucleares de cada categoría temática** e identificación del decil que ocupa cada una de las revistas. De modo complementario la distribución del FI puede subdividirse en deciles, cada uno de los cuales agrupa el 10% de revistas, ordenadas éstas en orden decreciente de FI. Resultan de interés aquellas revistas que en cada categoría temática están en el primer decil, pues ello supone un criterio aún más restrictivo que su pertenencia al primer cuartil.

Como es sabido, en el JCR una misma revista puede estar presente en diferentes categorías temáticas. El FI de estas revistas es inalterable pero no la posición que esta revista ocupa en el *ranking* del total de revistas de la categoría según este FI. En este estudio se ha asignado a cada revista la posición mejor de entre las diferentes áreas temáticas en las que estaba incluida.

### *Indicadores basados en el factor de impacto de las revistas*

El FI de una revista se calcula en función del número de citas que recibe una revista en los años anteriores al que está siendo evaluada, teniendo en consideración el número de artículos publicados por esa revista en ese periodo.

$$FI\ 2006 = \frac{\text{Citas del año 2006 de artículos publicados el 2004 y 2005}}{\text{Total artículos publicados en 2004 y 2005}}$$

- **Evolución anual del FI de las revistas nucleares de cada área temática** e identificación del

### **2.4.4. Dispersión de las publicaciones**

Los indicadores de dispersión permiten conocer la concentración de un gran número de trabajos en un pequeño número de revistas (las más especializadas en una temática determinada). Estas revistas se conocen como revistas nucleares. En este trabajo se han considerado como nucleares aquellas revistas que acumulan un 50% de los trabajos publicados.

Del conjunto de revistas nucleares se identifican las revistas españolas y, del total de revistas, se especifica el nombre y número de trabajos publicados en las consideradas como multidisciplinares.

# 3.

## CARACTERÍSTICAS DE LA PRODUCCIÓN CIENTÍFICA DE LA UNIVERSITAT DE VALÈNCIA

### 3.1. INDICADORES DE LA PRODUCCIÓN CIENTÍFICA DE LA UV

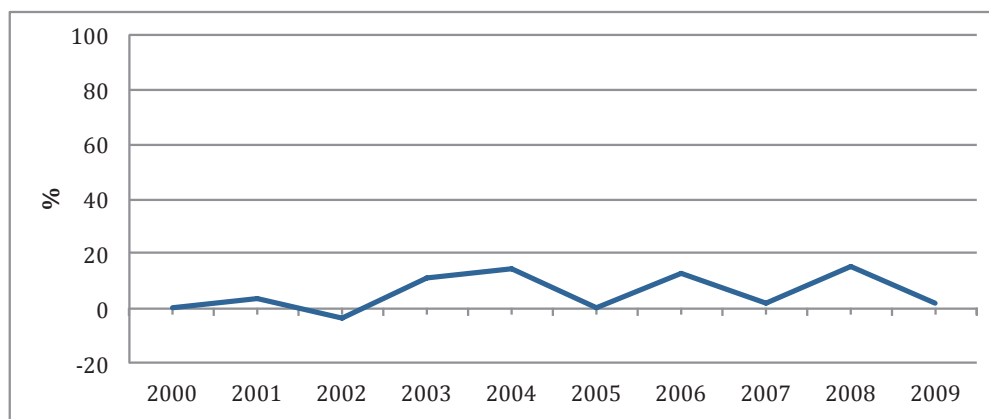
En las bases de datos SCI, SSCI y A&HCI se han identificado 16.223 documentos firmados por investigadores de la Universitat de València, de los que 14.914 (91,9%) corresponden a trabajos citables, objeto de este estudio.

En términos absolutos la publicación de trabajos con adscripción a la Universitat de València va en aumento cada año (tabla 1) teniendo a final del periodo estudiado un crecimiento del 72,8%. No obstante los datos del crecimiento interanual revelan grandes oscilaciones que ponen de relieve un comportamiento irregular (gráfico 1).

Tabla 1. Evolución de la producción científica de la UV

Año	Nº Doc.	Crecimiento acumulado UV	Crecimiento interanual UV
2000	1.147	-	-
2001	1.185	3,3	3,3
2002	1.144	-0,3	-3,5
2003	1.268	10,5	10,8
2004	1.455	26,9	14,7
2005	1.460	27,3	0,3
2006	1.648	43,7	12,9
2007	1.681	46,6	2,0
2008	1.944	69,5	15,6
2009	1.982	72,8	2,0

Gráfico 1. Crecimiento interanual de la producción científica de la UV



### 3.1.1. Producción científica por tipo de documento

En el conjunto de documentos citables, los artículos originales constituyen la principal tipología documental (84,3%) seguidos de los *proceedings papers* (8,9%) y de las revisiones (3,7%) (tabla 2).

En la tabla 3 se observa que las revisiones son el tipo de documento que ha experimentado un mayor crecimiento medio acumulado durante todo el período (16,2%). Los editoriales, artículos originales y las cartas también han aumentado a lo largo del período analizado (8,9, 6,5 y 6% respectivamente). Sin embargo, los *proceedings* presentan un crecimiento medio acumulado con signo negativo (-1%).

Tabla 2. Distribución de las publicaciones de la UV según tipo de documento

Tipo documento	Nº Doc. UV 2000-2009	%
Artículos	12.572	84,3
<i>Proceedings papers</i>	1.331	8,9
Revisiones	553	3,7
Cartas	240	1,6
Editoriales	218	1,5
<b>Total</b>	<b>14.914</b>	<b>100,0</b>

Tabla 3. Evolución de los documentos citables de la UV según tipo de documento y año

Tipo de documento	2000	2001	2002	2003	2004	2005	2006	2007	2008	2009	CMA
Artículos	950	1.007	9.69	1.020	1.191	1.208	1.421	1.447	1.679	1.680	<b>6,5%</b>
<i>Proceedings</i>	134	123	113	176	167	148	109	137	102	122	<b>-1%</b>
Revisiones	31	31	29	35	45	50	69	54	89	120	<b>16,2%</b>
Cartas	19	14	16	14	24	29	28	22	42	32	<b>6%</b>
Editoriales	13	10	17	23	28	25	21	21	32	28	<b>8,9%</b>
<b>Total</b>	<b>1.147</b>	<b>1.185</b>	<b>1.144</b>	<b>1.268</b>	<b>1.455</b>	<b>1.460</b>	<b>1.648</b>	<b>1.681</b>	<b>1.944</b>	<b>1.982</b>	<b>6,3%</b>

### 3.1.2. Producción científica por idioma de publicación

La mayor parte de los documentos adscritos a la Universitat de València se han publicado en inglés (94,4%). El segundo idioma de publicación más frecuente es el español.

Tabla 4. Distribución de las publicaciones de la UV según idioma de publicación

Idioma	Nº Doc Citable UV 2000-2009	%
Inglés	14.080	94,4
Español	804	5,4
Francés	19	0,1
Otros	11	0,1
<b>Total</b>	<b>14.914</b>	<b>100,0</b>



### 3.1.3. Producción científica por temática

Bajo este epígrafe se presentan los datos de la producción científica de la Universitat de València agrupados según la clasificación temática de la ANEP (gráfico 2 y tabla 5) y también el *ranking* de la producción científica de la institución para las categorías temáticas del JCR con más de 150 documentos en el periodo. En los anexos se puede consultar la producción científica de la Universitat de València detallada según todas las categorías temáticas que el JCR asigna a cada revista en la que se publican los trabajos analizados.

#### *Producción científica de la UV según grandes áreas temáticas de la ANEP*

Según las grandes áreas temáticas de la clasificación de la ANEP la producción científica de

la Universitat de València destaca en las áreas de Ciencias de la salud con 5.189 documentos (34,8%), la de Ciencias físicas de materiales y de la tierra con 4.496 (30,3%) , y en la de Ciencia y tecnología químicas con 3.345 documentos (22,4%) (gráfico 2 y tabla 5).

#### *Producción científica de la Universitat de València según subáreas temáticas de la ANEP*

Cuando se consideran subáreas, la UV destaca sobre todo en Física y ciencias del espacio, en Química y en Medicina, con un número que supera los 2.500 trabajos. Entre las subáreas con un número muy pequeño de trabajos está la de Derecho.

Gráfico 2. Producción científica de la UV según grandes áreas temáticas de la ANEP

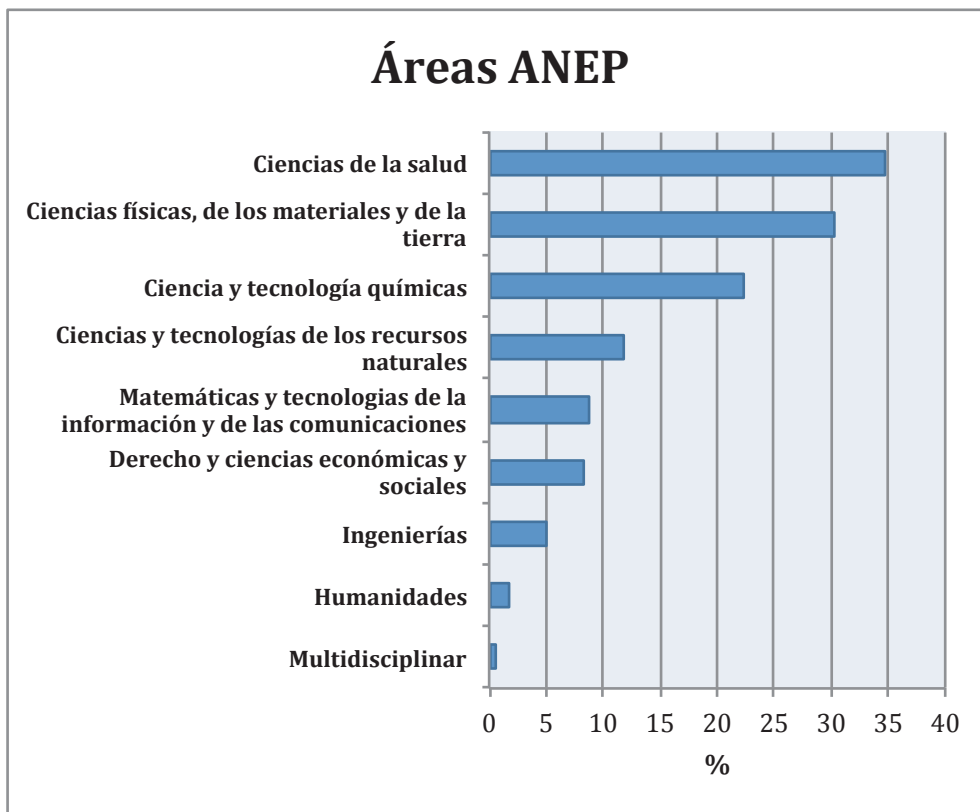


Tabla 5. Producción científica de la UV según las áreas y subáreas consideradas por la ANEP

Áreas ANEP	Subáreas ANEP	Nº Doc.	% Subárea	% Total
Ciencias de la salud	Biología molecular, celular y genética	1.841	35,5	12,3
	Fisiología y farmacología	1.638	31,6	11,0
	Medicina	2.591	49,9	17,4
	Total docs únicos área	5.189	100	34,8
Ciencias físicas de los materiales y de la tierra	Ciencia y tecnología de materiales	512	11,4	3,4
	Ciencias de la tierra	483	10,7	3,2
	Física y ciencias del espacio	3.802	84,6	25,5
	Total docs únicos área	4.496	100	30,2
Ciencia y tecnología química	Química	3.085	92,2	20,7
	Tecnología química	944	28,2	6,3
	Total docs únicos área	3.345	100	22,4
Ciencias y tecnologías de los recursos naturales	Agricultura	414	23,4	2,8
	Biología vegetal, animal y ecología	1.157	65,3	7,8
	Ciencia y tecnología de alimentos	594	33,5	4,0
	Ganadería y pesca	391	22,1	2,6
	Total docs únicos área	1.773	100	11,9
Matemáticas y tecnología de la información y de las comunicaciones	Ciencias de la computación y tecnología informática	351	26,8	2,4
	Matemáticas	812	62	5,4
	Tecnología electrónica y de las comunicaciones	315	24,1	2,1
	Total docs únicos área	1.310	100	8,8
Derecho y ciencias económicas y sociales	Ciencias sociales	385	30,8	2,6
	Derecho	19	1,5	0,1
	Economía	440	35,1	3,0
	Psicología y ciencias de la educación	545	43,5	3,7
	Total docs únicos área	1.252	100	8,4
Ingenierías	Ingeniería civil y arquitectura	51	6,8	0,3
	Ingeniería eléctrica, electrónica y automática	649	85,9	4,4
	Ingeniería mecánica, naval y aeronáutica	323	42,7	2,2
	Total docs únicos área	756	100	5,1
Humanidades	Filología y filosofía	120	49,2	0,8
	Historia y arte	151	61,9	1,0
	Total docs únicos área	244	100	1,6
Multidisciplinar	Total docs únicos área	83	100	0,6

### *Distribución de la producción científica de la UV según las categorías temáticas del JCR con más de 150 documentos*

La producción científica de la Universitat de València se distribuye en 243 categorías temáticas asignadas por el JCR (ver tabla completa en

anexo). De estas categorías, en 46 se han publicado 150 documentos o más a lo largo del período analizado. En la tabla 6 se muestra el *ranking* de producción de la Universitat de València de acuerdo con estas categorías temáticas.

Las categorías temáticas con un mayor número de trabajos son Physics, Particles & Fields con

## Visibilidad internacional de la investigación de la Universitat de València

1.391 documentos (9,3%), Astronomy & Astrophysics con 912 (6,1%) y Chemistry, Analytical (5,3%); Chemistry Physical y Chemistry Inorganic & Nuclear con 794 (5,3%), 667 (4,5%) y 651 (4,4%) trabajos respectivamente y Biochemistry & Molecular biology con 600 (4,0%).

Tabla 6. Perfil temático de las publicaciones de la UV según las categorías temáticas del JCR con 1% o más documentos

Categoría temática JCR	Nº Doc.	%
Physics, Particles & Fields	1.391	9,3
Astronomy & Astrophysics	912	6,1
Chemistry, Analytical	794	5,3
Chemistry, Physical	667	4,5
Chemistry, Inorganic & Nuclear	651	4,4
Physics, Multidisciplinary	634	4,3
Biochemistry & Molecular Biology	600	4,0
Chemistry, Multidisciplinary	586	3,9
Chemistry, Organic	523	3,5
Pharmacology & Pharmacy	521	3,5
Mathematics	477	3,2
Physics, Nuclear	424	2,8
Microbiology	402	2,7
Biochemical Research Methods	382	2,6
Neurosciences	370	2,5
Optics	356	2,4
Food Science & Technology	315	2,1
Biotechnology & Applied Microbiology	301	2,0
Engineering, Electrical & Electronic	299	2,0
Plant Sciences	298	2,0
Physics, Condensed Matter	283	1,9
Physics, Atomic, Molecular & Chemical	278	1,9
Obstetrics & Gynecology	261	1,8
Economics	256	1,7
Genetics & Heredity	255	1,7
Materials Science, Multidisciplinary	248	1,7
Psychology, Multidisciplinary	236	1,6
Environmental Sciences	227	1,5
Reproductive Biology	222	1,5
Mathematics, Applied	212	1,4
Physics, Applied	211	1,4
Instruments & Instrumentation	209	1,4
Chemistry, Applied	200	1,3
Spectroscopy	194	1,3
Chemistry, Medicinal	192	1,3
Marine & Freshwater Biology	190	1,3
Medicine, General & Internal	183	1,2
Oncology	174	1,2
Dentistry, Oral Surgery & Medicine	171	1,1

Categoría temática JCR	Nº Doc.	%
Cell Biology	167	1,1
Ecology	167	1,1
Nuclear Science & Technology	164	1,1
Parasitology	157	1,1
Psychiatry	157	1,1
Cardiac & Cardiovascular Systems	154	1,0
Crystallography	153	1,0

### 3.2. INDICADORES DE COLABORACIÓN ENTRE AUTORES E INSTITUCIONES

La colaboración se mide a través del índice de coautoría de los documentos y mediante el número y localización geográfica de las instituciones participantes.

#### 3.2.1. Indicadores de colaboración de los autores

El 95% de los trabajos publicados por la Universitat de València se han publicado por dos o más autores. Sólo 795 trabajos (5%) se han publicado en solitario.

#### *Media de firmas por trabajo*

En los 14.914 trabajos publicados por la Universitat de València se contabilizan 366.802 firmantes. Los trabajos en colaboración varían en un rango que abarca de los 1.606 trabajos con dos autores (10,8%), a un trabajo con 2.917. Hay 662 trabajos con 50 o más firmantes y, de ellos, 370 trabajos tienen más de 500 (tabla 7).

Al obtener los parámetros de la distribución se observa que esta no se comporta como una distribución normal [media de firmas trabajo: 24,6 y que la media no es representativa del comportamiento general de las publicaciones ya que está

muy influida por un número de trabajos con un elevado número de autores que son típicos de determinadas disciplinas (tabla 8). Por este motivo este indicador sólo debería tenerse en cuenta cuando se obtiene para temáticas concretas.

#### *Distribución del índice de coautoría según subáreas de la ANEP*

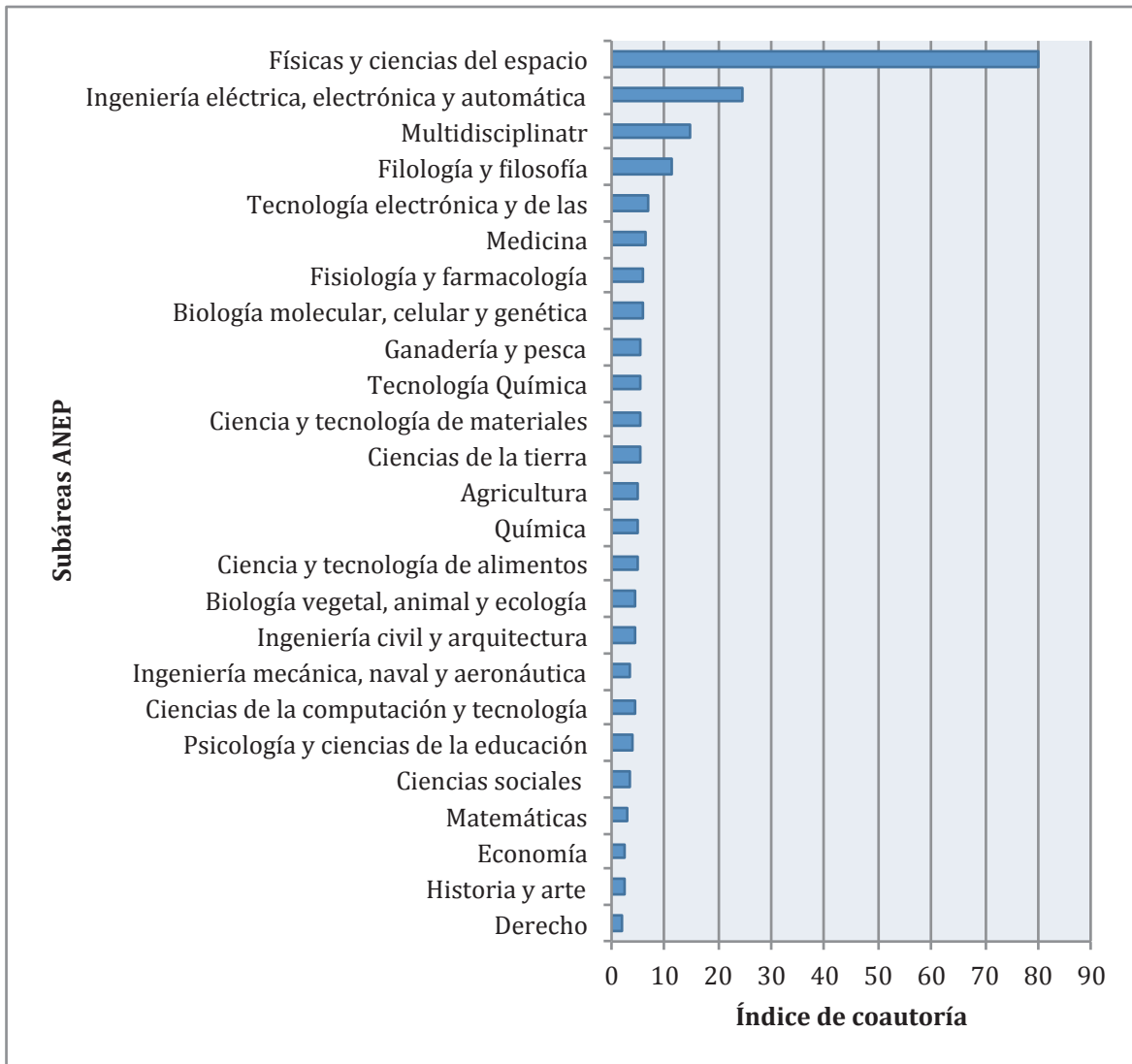
La colaboración entre autores queda reflejada mejor cuando se considera la distribución de este parámetro según subáreas de la ANEP. En términos generales la mayoría de subáreas (tabla 8) se mueven en un rango que varía entre 4 y 7 de media de autores por trabajo (gráfico 3). Cuatro subáreas destacan por tener índices de coautoría muy elevados. Se trata de Física y ciencias del espacio (IC: 80.03), Ingeniería mecánica, naval y aeronáutica (IC: 41.39) Ingeniería eléctrica, electrónica y automática (IC:24,3), y la Multidisciplinar (IC:14.8). Todas ellas acumulan un elevado número de trabajos con más de 500 autores. Por el contrario hay 7 subáreas que se mueven en un rango de coautoría que varía entre 1,31 y 3,54 autores por trabajo. Todas ellas, menos una (Matemáticas) están englobadas en el área de Derecho, ciencias económicas y sociales y en la de Humanidades.

En los anexos pueden consultarse los índices de coautoría detallados para cada una de las categorías temáticas del JCR.

Tabla 7. Distribución del número de firmantes por trabajo de las publicaciones fuente de la UV

Firmas	Nº Doc.	Firmas	Nº Doc.
<b>1</b>	795	<b>33</b>	4
<b>2</b>	1.606	<b>34</b>	3
<b>3</b>	2.711	<b>35</b>	1
<b>4</b>	2.701	<b>36</b>	7
<b>5</b>	2.043	<b>37</b>	2
<b>6</b>	1.517	<b>38</b>	1
<b>7</b>	960	<b>39</b>	4
<b>8</b>	579	<b>40</b>	5
<b>9</b>	353	<b>41</b>	4
<b>10</b>	244	<b>42</b>	3
<b>11</b>	143	<b>43</b>	1
<b>12</b>	112	<b>44</b>	2
<b>13</b>	57	<b>46</b>	4
<b>14</b>	62	<b>47</b>	1
<b>15</b>	40	<b>48</b>	2
<b>16</b>	31	<b>49</b>	6
<b>17</b>	26	<b>50-100</b>	46
<b>18</b>	31	<b>101-150</b>	65
<b>19</b>	13	<b>151-200</b>	27
<b>20</b>	27	<b>200-250</b>	18
<b>21</b>	20	<b>251-300</b>	6
<b>22</b>	16	<b>301-350</b>	33
<b>23</b>	12	<b>351-400</b>	47
<b>24</b>	12	<b>401-450</b>	3
<b>25</b>	15	<b>451-500</b>	47
<b>26</b>	19	<b>501-550</b>	92
<b>27</b>	17	<b>551-600</b>	114
<b>28</b>	11	<b>601-650</b>	161
<b>29</b>	5	<b>1.209</b>	1
<b>30</b>	9	<b>2.443</b>	1
<b>31</b>	7	<b>2.917</b>	1
<b>32</b>	8		

Gráfico 3. Índice de coautoría según subáreas de la ANEP



## Visibilidad internacional de la investigación de la Universitat de València

*Tabla 8. Indicadores de colaboración entre autores para las áreas y subáreas de la ANEP*

Áreas ANEP	Subáreas ANEP	Nº Doc.	Docs sin Colab %	Docs > 50 autores	Indice Coaut
Ciencias de la salud	Biología molecular, celular y genética	1.841	1,4	7	5,7
	Fisiología y farmacología	1.638	2,3	4	5,9
	Medicina	2.591	3,2	5	6,3
	Total docs únicos área	5.189	2,4	9	5,9
Ciencias físicas de los materiales y de la tierra	Ciencia y tecnología de materiales	512	2,7	0	5,3
	Ciencias de la tierra	483	2,1	0	5,3
	Física y ciencias del espacio	3.802	5,7	636	80,0
	Total docs únicos área	4.496	5,2	0	68,5
Ciencia y tecnología química	Química	3.085	1,8	0	5,1
	Tecnología química	944	2,2	0	5,3
	Total docs únicos área	3.345	1,7	0	5,8
Ciencias y tecnologías de los recursos naturales	Agricultura	414	0,7	1	5,1
	Biología vegetal, animal y ecología	1.157	1,8	0	4,5
	Ciencia y tecnología de alimentos	594	0,7	1	5,3
	Ganadería y pesca	391	0,5	1	5,4
	Total docs únicos área	1.773	1,4	1	4,7
Matemáticas y tecnología de la información y de las comunicaciones	Ciencias de la computación y tecnología informática	351	5,4	0	4,3
	Matemáticas	812	14,2	0	2,8
	Tecnología electrónica y de las comunicaciones	315	2,2	4	6,9
	Total docs únicos área	1.310	10,3	4	4,0
Derecho y ciencias económicas y sociales	Ciencias sociales	385	14,3	0	3,5
	Derecho	19	31,6	0	2,1
	Economía	440	14,8	0	2,5
	Psicología y ciencias de la educación	545	7,9	0	3,7
	Total docs únicos área	1.252	12,2	0	3,26
Ingenierías	Ingeniería civil y arquitectura	51	7,8	0	4,5
	Ingeniería eléctrica, electrónica y automática	649	3,1	47	24,3
	Ingeniería mecánica, naval y aeronáutica	323	5,3	43	41,4
	Total docs únicos área	756	3,6	47	21,4
Humanidades	Filología y filosofía	120	78,3	0	1,3
	Historia y arte	151	46,4	0	2,4
	Total docs únicos área	244	57,8	0	2,0
Multidisciplinar	Total docs únicos área	83	4,8	3	14,8

### 3.2.2. Indicadores de colaboración institucional

En 3.186 (21,3%) de los 14.914 trabajos publicados por la Universitat de València los investigadores no colaboran con miembros de otras instituciones (795 corresponden a trabajos con un solo autor y el resto a trabajos publicados sólo por miembros de la Universitat de València). Contrariamente, los trabajos realizados en colaboración institucional son el 78,6%.

#### *Media de instituciones por trabajo*

El total de instituciones firmantes que participan en los 14.914 trabajos publicados por la Universitat de València es de 91.513.

La media de instituciones por trabajo es de 6,1 si bien este parámetro no es indicativo del comportamiento general de las publicaciones al respecto, dada la irregular distribución de los valores de colaboración, pues el rango varía entre una y 300 instituciones. De hecho un 72,8% de los trabajos tienen tres o menos instituciones por trabajo y sólo un 10% de ellos presenta una colaboración en la que participan 5 o más instituciones, llegando a existir diez trabajos con más de 100.

#### *Tipo de colaboración institucional*

En la UV el tipo de colaboración más frecuente es la internacional (42,3%) seguida de los trabajos sin colaboración (26,7%) la colaboración sólo con instituciones de la Comunitat Valenciana es del 17,8% y los trabajos en los que al menos participa una institución de otras comunidades (colaboración nacional) es del 13,2%.

Tabla 9. Distribución del número de instituciones firmantes en los trabajos de la UV

Nº Instituciones	Nº Doc.	%	% Acumulado
1	3.186	21,4	21,4
2	4.602	30,9	52,2
3	3.075	20,6	72,8
4	1.571	10,5	83,4
5	718	4,8	88,2
6	385	2,6	90,8
7	180	1,2	92,0
8	106	0,7	92,7
9	86	0,6	93,3
10	67	0,4	93,7
11	51	0,3	94,1
12	45	0,3	94,4
13	46	0,3	94,7
14	15	0,1	94,8
15	28	0,2	95,0
16	22	0,1	95,1
17	20	0,1	95,2
18	13	0,1	95,3
19	10	0,1	95,4
20-30	83	0,6	95,9
31-40	72	0,5	96,4
41-50	19	0,1	96,6
51-60	6	0,0	96,6
61-70	22	0,1	96,7
71-80	111	0,7	97,5
81-90	29	0,2	97,7
91-100	335	2,2	99,9
101-200	9	0,1	100,0
201-300	2	0,0	100,0

Tabla 10. Tipo de colaboración institucional de la UV según la localización geográfica de las instituciones colaboradoras

Tipo de colaboración	Nº Doc.	%
Sin colaboración	3.985	26,7
Colaboración autonómica	2.652	17,8
Con colaboración nacional	1.975	13,2
Con colaboración internacional	6.302	42,3
<b>Total documentos</b>	<b>14.914</b>	<b>100,0</b>



*Distribución de los indicadores de colaboración institucional por temática y tipo de colaboración*

Cuando se considera el tipo de colaboración según subáreas temáticas de la ANEP (tabla 11) destaca que las subáreas agrupadas en el área de Derecho, ciencias económicas y empresariales y en la de Humanidades, tienen un porcentaje de trabajos sin colaboración más elevado. Éste llega al 91,35% en el caso de Filología y Filosofía. En el polo opuesto están las subáreas enmarcadas en el área de Ciencias físicas y del espacio y la de Medicina, cuyos porcentajes de trabajos en colaboración son los más reducidos.

Las subáreas con una colaboración internacional igual o superior al 40% son las de Física y ciencias del espacio (69,2%), Multidisciplinar (54,2%), Ingeniería mecánica, naval y aeronáutica (49,5%), Ingeniería eléctrica, electrónica y automática (45,2%); Matemáticas (44,0%) Ciencia y tecnología de los materiales (43,2%) Ciencias de la tierra (42,9%) Tecnología química (42,8%) y Química (40,3%) (gráfico 4).

Una relación de los valores de los distintos tipos de colaboración para cada una de las categorías temáticas del JCR se encuentra en los anexos.

Gráfico 4. Porcentaje de trabajos en colaboración internacional de la UV según subáreas de la ANEP

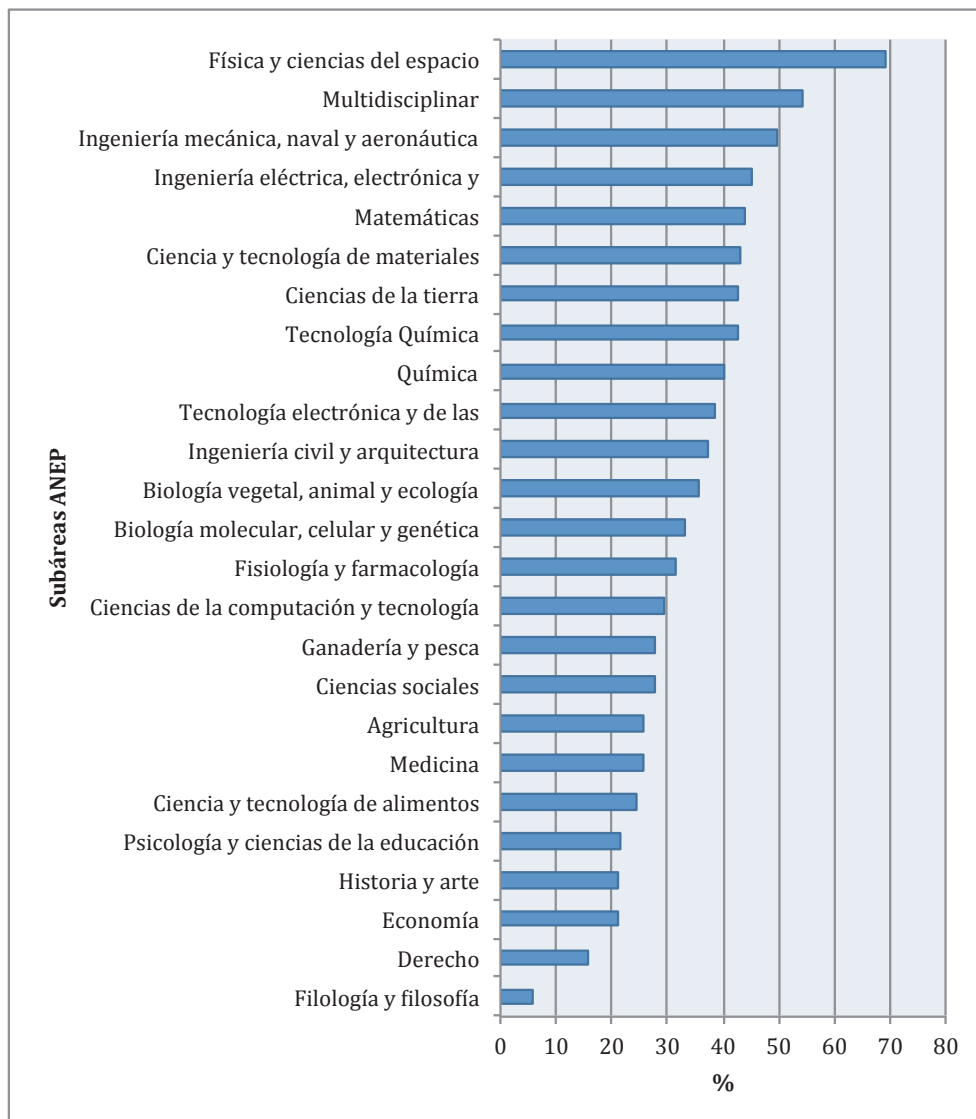


Tabla 11. Tipo de colaboración institucional de la UV por áreas y subáreas de la ANEP

Subáreas ANEP	Nº Doc.	Sin Colaborac %	Col. Autónoma %	Col. nacional %	Col. Internacional %
<b>Ciencias de la salud</b>	<b>5.189</b>	<b>24,7</b>	<b>29,5</b>	<b>16,1</b>	<b>29,6</b>
Biología molecular, celular y genética	1.841	31,7	20,8	14,5	33,0
Fisiología y farmacología	1.638	29,3	22,7	16,7	31,3
Medicina	2.591	17,5	40,0	17,0	25,6
<b>Ciencias físicas de materiales y de la tierra</b>	<b>4.496</b>	<b>18,1</b>	<b>7,8</b>	<b>9,1</b>	<b>65,0</b>
Ciencia y tecnología de materiales	512	28,3	9,2	19,3	43,2
Ciencias de la tierra	483	23,2	8,5	25,5	4,986
Física y ciencias del espacio	3.802	17,9	6,3	6,6	69,2
<b>Ciencia y tecnología química</b>	<b>3.345</b>	<b>32,4</b>	<b>16,6</b>	<b>11,9</b>	<b>39,0</b>
Química	3.085	32,6	15,3	11,8	40,3
Tecnología química	944	24,9	18,9	13,5	42,8
<b>Ciencias y tecnologías de los recursos naturales</b>	<b>1.773</b>	<b>32,0</b>	<b>18,8</b>	<b>17,3</b>	<b>32,0</b>
Agricultura	414	31,9	27,8	14,5	25,9
Biología vegetal, animal y ecología	1.157	32,2	13,5	18,8	35,5
Ciencia y tecnología de alimentos	594	34,2	27,1	14,1	24,6
Ganadería y pesca	391	28,4	26,6	17,1	27,9
<b>Matemáticas y tecnología de la información y de las comunicaciones</b>	<b>1.310</b>	<b>30,1</b>	<b>16,7</b>	<b>12,5</b>	<b>40,7</b>
Ciencias de la computación y tecnología informática	351	34,8	24,5	11,4	29,3
Matemáticas	812	29,3	12,9	13,8	44,0
Tecnología electrónica y de las comunicaciones	315	28,3	23,5	9,8	38,4
<b>Derecho, ciencias económicas y sociales</b>	<b>1.252</b>	<b>45,5</b>	<b>14,1</b>	<b>18,0</b>	<b>22,4</b>
Ciencias sociales	385	41,3	13,0	17,9	27,8
Derecho	19	68,4	5,3	10,5	15,8
Economía	440	44,8	17,1	17,3	20,9
Psicología y ciencias de la educación	545	46,4	12,7	19,3	21,7
<b>Ingenierías</b>	<b>756</b>	<b>25,2</b>	<b>20,8</b>	<b>11,1</b>	<b>42,9</b>
Ingeniería civil y arquitectura	51	29,4	13,7	19,6	37,3
Ingeniería eléctrica, electrónica y automática	649	25,3	19,7	9,9	45,2
Ingeniería mecánica, naval y aeronáutica	323	22,0	15,5	13,0	49,5
<b>Humanidades</b>	<b>244</b>	<b>65,5</b>	<b>5,3</b>	<b>13,1</b>	<b>16,0</b>
Filología y filosofía	120	82,5	5,0	6,7	5,8
Historia y arte	151	57,6	5,3	15,9	21,2
<b>Multidisciplinar</b>	<b>83</b>	<b>18,1</b>	<b>14,5</b>	<b>13,3</b>	<b>54,2</b>

*Instituciones firmantes en los trabajos en colaboración autónoma*

El número de trabajos de la Universitat de València en colaboración con una o varias instituciones de la Comunitat Valenciana, sin participación

de ninguna otra nacional o internacional, es de 2.622 (17,8%).

La tabla 12 muestra que las instituciones de la Comunitat Valenciana con las que la Universitat de València colabora con más frecuencia (10 o más trabajos en el periodo estudiado) sin la parti-

## Visibilidad internacional de la investigación de la Universitat de València

cipación de otras nacionales o internacionales son otras universidades de la Comunitat y los grandes hospitales de la ciudad de Valencia (tabla completa en el anexo).

En la tabla aparecen también los centros mixtos en los que participa la Universitat de València con el CSIC, que aunque están incluidos en la producción de la Universitat siempre producen,

por su propia naturaleza, publicaciones en colaboración, al menos cuando los análisis se realizan a nivel institucional. La colaboración con las instituciones de la Comunitat Valenciana ya sea solo en los trabajos de colaboración autonómica como cuando intervienen otras instituciones nacionales o extranjeras será desarrollada con mayor detalle en el capítulo segundo.

*Tabla 12. Instituciones de la Comunitat Valenciana (que firman 10 o más trabajos) con las que colabora la UV cuando sólo existe colaboración autonómica*

Institución	Nº Doc.
Universidad Politécnica de Valencia	533
Hospital Clínico Universitario de Valencia	521
Universitat Jaume I	296
Hospital Universitario La Fe (Valencia)	239
Consorcio Hospital General Universitario de Valencia	237
Hospital Universitario Doctor Peset (Valencia)	147
Instituto de Agroquímica y Tecnología de Alimentos (CSIC)	134
Universidad Cardenal Herrera	116
Centro de Investigaciones Príncipe Felipe de Valencia (GVA-CS)	114
Instituto de Tecnología Química (CSIC-UPV)	81
Universidad de Alicante	81
Universidad Miguel Hernández	80
Instituto de Física Corpuscular (CSIC-UVEG)	62
Instituto Valenciano de Investigaciones Económicas	49
Generalitat Valenciana. Conselleria de Sanidad y Consumo	41
Universidad Católica de Valencia San Vicente Mártir	37
Hospital de Sagunto	35
Hospital General de Castellón	34
Instituto de Historia de la Medicina y de la Ciencia (CSIC-UVEG)	34
Instituto Valenciano de Investigaciones Agrarias (IMPIVA)	29
Instituto de Biología Molecular y Celular de Plantas Primo Yufera (CSIC-UPV)	29
Instituto de Biomedicina (CSIC)	28
Fundación Instituto Valenciano de Oncología	26
Fundación Oftalmológica del Mediterráneo (Conselleria Sanidad)	21
Hospital de la Ribera (Alzira)	19
Hospital Arnau de Vilanova (Valencia)	18
Clínica Quirón	17
Fundación Centro de Estudios Ambientales del Mediterráneo	17
Hospital General Universitario de Alicante	16
Instituto de Acuicultura de Torre de la Sal (CSIC)	16
Centro de Investigaciones sobre Desertificación (CSIC-UVEG)	15
Clínica Dr. Rahal	12
Hospital San Francisco de Borja (Gandia)	12

Institución	Nº Doc.
Hospital La Plana (Vila Real)	11
Escuela Superior de Cerámica de Manises	11
Otros Centros de Salud	10
CND-Centro Nacional de Dosimetría	10

### *Provincias de las instituciones firmantes en los trabajos en colaboración nacional*

Las provincias a las que pertenecen las instituciones con las que colabora la Universitat de València en los 1.976 de trabajos en colaboración nacional, están encabezadas por Barcelona (58,5%) y Madrid (59,2%) seguidas a gran distancia por otras provincias como Asturias (12,7%), Murcia (11,0%) o Granada (10,8%) (tabla 13). La lista completa de provincias de ubicación de estas instituciones se encuentra en el anexo.

*Tabla 13. Provincias de ubicación de las instituciones con las que colabora la UV en más de 100 trabajos*

Provincia	Nº Doc.	%
Barcelona	1.156	58,5
Madrid	992	50,2
Asturias	250	12,7
Murcia	217	11,0
Granada	214	10,8
Santa Cruz de Tenerife	211	10,7
La Coruña	192	9,7
Cantabria	176	8,9
Salamanca	155	7,8
Sevilla	132	6,7
Vizcaya	114	5,8
Zaragoza	107	5,4

### *Regiones y países de las instituciones firmantes en los trabajos en colaboración nacional*

Durante el período 2000-2009, la Universitat de València ha publicado 6.302 trabajos en colaboración con investigadores de 104 países diferentes.

Los documentos elaborados en colaboración internacional, lo son principalmente con la par-

ticipación de países europeos (70,4%) y de América del Norte (35,3%). América del Sur, el este y sudeste asiático y, en menor medida, Oriente Medio son las otras tres regiones con las que la Universitat de València ha colaborado con cierta intensidad a lo largo del período 2000-2009 representando el 13,2, 9,8 y 3,9% respectivamente, del total de documentos publicados en colaboración internacional por la Universitat de València durante este período (tabla 14).

En cuanto a la evolución de la colaboración internacional según las regiones consideradas destacan los crecimientos medios acumulados correspondientes a las colaboraciones establecidas con países de Asia del sur (48,9%) y Oriente Medio (44,8%). También destacan, aunque en menor medida, el aumento de las colaboraciones con países del continente africano (17,1%) y del Este y Sudeste asiático (11,9%). Debe tenerse en cuenta que, durante los primeros años del período, la Universitat de València apenas publicaba en colaboración con estas regiones (tabla 15).

En cuanto a las regiones con las que se publican más documentos en colaboración, es decir, Europa y América del Norte, el crecimiento experimentado es más moderado (ligeramente inferior al 8%).

Dentro de cada región, la Universitat de València colabora con distinta frecuencia según países. Así, en Europa, el país con el que más colabora es Francia (25,7%), seguida de Alemania (23,6%), Italia (22,8%) y Reino Unido (22,8%). En América del norte con EEUU (30,8%) y en la del sur con Brasil (6%). En Asia central los hace con Rusia (12,6%) y en el Este y sudeste asiático con China (5%) y Japón (4%). En el caso de Oriente medio lo hace con Israel y en el de Oceanía con Australia (2,5%). Con el resto de regiones el porcentaje de trabajos en los que colabora con algún país no supera el 2% (tabla 17).

## Visibilidad internacional de la investigación de la Universitat de València

*Tabla 14. Distribución de los trabajos por las regiones de ubicación de las instituciones con las que colaboran los investigadores de la UV*

Región	Nº Doc.	%
Europa	4.436	70,4%
América del Norte	2.225	35,3%
América del Sur	831	13,2%
Asia Central	803	12,7%
Este y Sudeste Asiático	615	9,8%
Oriente Medio	247	3,9%
Oceanía	181	2,9%
África	128	2,0%
América Central	104	1,7%
Asia del Sur	102	1,6%
Nº Doc. Col internacional	6.302	
Total Documentos UV	14.914	

*Tabla 15. Evolución de la colaboración internacional de la UV por regiones en las que se ubican las instituciones*

Región	2000	2001	2002	2003	2004	2005	2006	2007	2008	2009	CMA
Europa	308	321	305	351	456	501	486	492	614	602	<b>7,7%</b>
América del Norte	149	143	129	158	246	233	273	269	333	292	<b>7,8%</b>
América del Sur	90	72	52	76	86	67	93	75	112	108	<b>2%</b>
Asia Central	65	50	26	44	100	100	109	103	115	91	<b>3,8%</b>
Este y Sudeste Asiático	25	16	27	25	71	101	112	81	88	69	<b>11,9%</b>
Oriente Medio	2	18	11	18	15	19	28	26	54	56	<b>44,8%</b>
Oceanía	15	12	12	15	13	17	19	24	31	23	<b>4,9%</b>
África	7	7	8	15	8	7	11	18	18	29	<b>17,1%</b>
América Central	3	4	10	7	13	8	16	15	19	9	<b>13%</b>
Asia del Sur	1	5	4	6	3	2	14	17	14	36	<b>48,9%</b>

Tabla 16. Evolución de la colaboración internacional de la UV por países en cada región

País	2000	2001	2002	2003	2004	2005	2006	2007	2008	2009	%
Europa											
Francia	114	96	99	115	194	200	201	186	216	196	25,7%
Alemania	105	87	70	104	169	158	174	188	218	217	23,6%
Italia	96	92	58	106	170	174	169	162	212	197	22,8%
Reino Unido	85	83	76	80	160	183	164	166	227	210	22,8%
Países Bajos	50	31	19	50	101	103	106	101	133	97	12,6%
América del Norte											
Estados Unidos	137	125	100	132	218	207	246	230	287	256	30,8%
Canadá	9	14	19	26	72	78	86	84	97	78	8,9%
México	7	8	18	20	23	17	23	30	44	32	3,5%
América del Sur											
Brasil	58	33	20	24	36	31	45	33	51	46	6%
Argentina	13	14	14	19	32	19	21	17	30	33	3,4%
Chile	11	8	9	10	6	11	12	8	14	12	1,6%
Colombia	4	5	1	9	4	5	7	8	15	14	1,1%
Venezuela		3	6	11	1	2	8	9	5	7	0,8%
Asia Central											
Rusia	65	50	26	43	99	100	108	99	115	91	12,6%
Uzbekistán				1	2		1	4			0,1%
Kazajstán		2	2	1			1				0,1%
Este y sudeste Asiático											
China	6	4	4	12	57	70	78	42	22	18	5%
Japón	17	11	18	7	11	27	33	34	51	43	4%
Corea del Sur	3	2	4	4	5	8	15	4	10	12	1,1%
Taiwán			1		1	2	5	5	13	6	0,5%
Singapur				2	1	3	2		6	4	0,3%
Oriente Medio											
Israel		14	6	12	6	13	19	16	41	45	2,7%
Turquía		2	4	3	2	2		8	11	9	0,7%
Irán					5		8	2	2	2	0,3%
Armenia	2	1	1	1			1		1	3	0,2%
Georgia				1	1	2	1		1	4	0,2%
Oceanía											
Australia	13	12	11	14	12	16	16	17	26	19	2,5%
Nueva Zelanda		1	2	2	1	3	3	7	6	3	0,4%
África											
Marruecos	4	3	6	4	4	6	3	11	9	14	1%
Sudáfrica	1	2		1	1		3	2	2	5	0,3%
Argelia	1	1	1	2			1	2	2	5	0,2%
Túnez				1	1		3	1	2	3	0,2%
Egipto	1	1		2	1			2	2	1	0,2%
América Central											
Cuba	3	4	9	7	13	7	13	12	15	6	1,4%
Asia del Sur											
India	1	5	4	5	3	2	13	13	12	35	1,5%

### 3.3. INDICADORES DE IMPACTO DE LA PRODUCCIÓN CIENTÍFICA DE LA UNIVERSITAT DE VALÈNCIA

El impacto de la producción científica de la Universitat de València se ha cuantificado mediante dos parámetros: el análisis de las citas recibidas por los trabajos y el Factor de Impacto (FI) de las revistas en las que éstas se publican.

#### 3.3.1. Análisis de las citas recibidas por los trabajos

La tabla 17 presenta la evolución de las citas recibidas por los trabajos de la Universitat de València durante el periodo estudiado. Como es natural, basar el análisis en una ventana de citación de tamaño variable hace que, ante una ventana de observación de 10 años, el número de citas reci-

bidas disminuya progresivamente a medida que se acorta el tiempo transcurrido entre la publicación de un trabajo y el momento en que se contabilizaron las citas recibidas.

La comparación de los valores de las citas recibidas por los trabajos de la Universitat de València frente a los españoles ponen de relieve que, excepto para los años 2007 y 2009, las citas recibidas por los trabajos de esta institución son las mismas que para el conjunto español (año 2005 y 2008) o superiores. El valor más elevado de impacto científico relativo corresponde al año 2000, en el que los trabajos de la Universitat de València obtuvieron un impacto científico un 13% superior al conjunto de trabajos españoles.

Los valores de la tabla se complementan con el del gráfico 5 en el que se muestra la evolución de la media de citas por documento recibidas por los trabajos de la Universitat de València frente a las recibidas por los trabajos españoles.

Gráfico 5. Evolución del número de citas por documento en la UV y en España

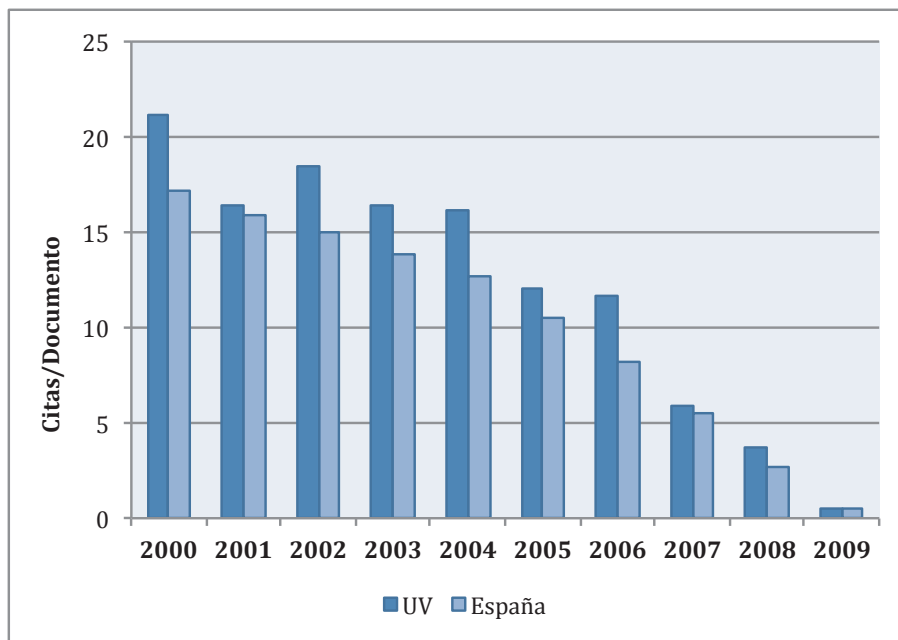


Tabla 17. Evolución de los indicadores de impacto científico de la UV y España

Año	Universitat de València					España					ICR
	Nº Doc.	Citas	Media±DT	Mediana	% No citados	Nº Doc.	Citas	Media±DT	Mediana	% No citados	
2000	1.147	242.22	21,12±92,26	10	9,24	24.305	418.266	17,21±42,55	8	12,51	1,13
2001	1.185	19.486	16,44±28,4	9	9,37	25.771	410.691	15,94±51,1	7	12,93	1,02
2002	1.144	21.142	18,48±80,64	9	8,74	27.405	410.117	14,97±40,58	7	12,52	1,04
2003	1.268	20.785	16,39±34,02	7	8,91	28.538	393.835	13,8±36,62	6	13,29	1,02
2004	1.455	23.517	16,16±95,1	7	8,59	30.657	387.734	12,65±33,52	6	13,27	1,04
2005	1.460	17.663	12,10±20,08	6	13,42	33.192	347.231	10,46±21,93	5	14,21	1,00
2006	1.648	19.183	11,64±80,04	5	10,86	36.226	297.829	8,22±24,34	4	16,33	1,05
2007	1.681	9.816	5,84±8,81	3	17,25	39.640	217.478	5,49±12,61	3	22,31	0,99
2008	1.944	7.252	3,73±26,87	1	33,95	43.448	118.052	2,72±9,06	1	37,55	1,00
2009	1.982	1.065	0,54±1,36	0	74,42	47.262	25.669	0,54±2,54	0	74,71	0,82

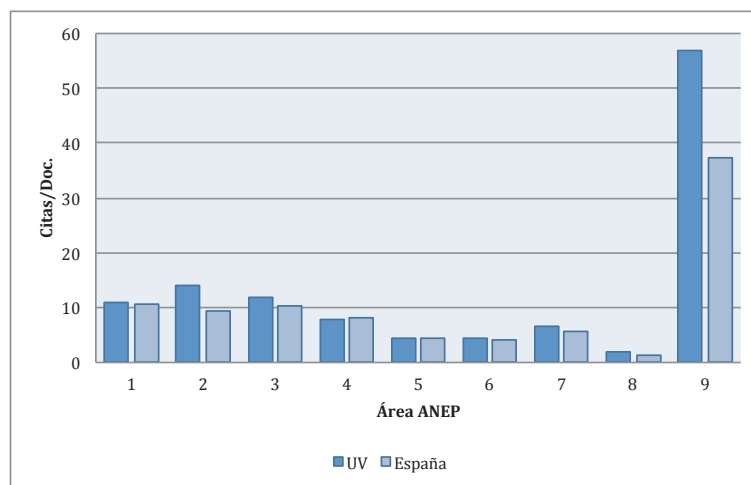
### Impacto científico por áreas y subáreas temáticas de la ANEP

El impacto científico relativo por grandes áreas de la ANEP (tabla 18) pone de relieve aquellas grandes áreas en las que los trabajos de la Universitat de València reciben una mayor citación que los españoles. Concretamente destaca en los trabajos considerados dentro de las materias Multidisciplinar (31%), Ciencia y tecnología químicas (13%)

y Ciencias de la salud y en Matemáticas, tecnologías de la información y de las comunicaciones con un 2% de citas más que la media española respectivamente. Los trabajos clasificados en las áreas temáticas de Ciencias físicas, de materiales y de la tierra, la citación se sitúa al mismo nivel que el de los trabajos españoles.

El gráfico 6 muestra la comparación de la media de citas por documento de acuerdo con las grandes áreas de la ANEP.

Gráfico 6. Media de citas por documento por área de la ANEP en la UV y en España



1= Ciencias de la salud; 2= Ciencias físicas, de materiales y de la tierra; 3= Ciencia y tecnología químicas; 4=Ciencias y tecnologías de los recursos naturales; 5= Matemáticas y tecnología de la información y las comunicaciones; 6= Derecho y Ciencias económicas y sociales; 7= Ingenierías; 8= Humanidades; 9= Multidisciplinar.



## Visibilidad internacional de la investigación de la Universitat de València

Tabla 18. Comparación del Impacto científico de la UV y España por áreas ANEP e Impacto Científico Relativo (ICR)

Área	Universitat de València					España					ICR
	Nº Doc.	Citas	Media±DT	Mediana	% No citados	Nº Doc..	Citas	Media±DT	Mediana	% No citados	
1	5.189	56.618	10,91±23,74	4	20,12	137.163	1.434.314	10,46±29,7	3	25,13	1,02
2	4.496	62.412	13,88±94,99	5	18,77	79.986	753.808	9,42±31,59	4	20,7	1
3	3.345	39.800	11,89±17,46	6	13,12	58.081	590.229	10,16±17,63	5	16,46	1,13
4	1.773	14.007	7,9±13,15	4	20,08	53.730	437.562	8,14±16,88	4	21,57	0,85
5	1.310	5.918	4,51±11,21	2	33,36	38.819	169.064	4,36±14,95	1	35,07	1,02
6	1.252	5.328	4,26±8,64	1	40,75	18.401	75.351	4,09±10,19	1	43,38	0,84
7	756	4.941	6,53±15,71	2	27,78	22.398	127.818	5,71±18,13	2	31,06	0,96
8	244	493	2,02±6,86	0	73,36	7.852	10.447	1,33±4,63	0	75,9	0,74
9	83	4.729	56,97±120,3	11	27,71	2.282	84.826	37,17±163,3	6	20,38	1,31

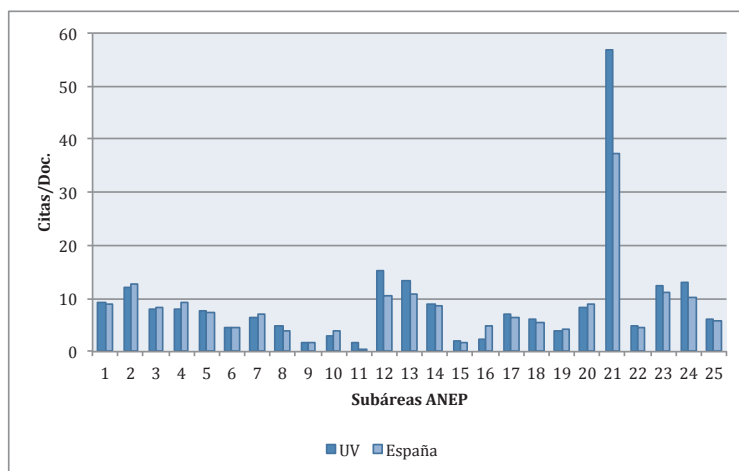
1= Ciencias de la salud; 2= Ciencias físicas, de materiales y de la tierra; 3= Ciencia y tecnología químicas; 4= Ciencias y tecnologías de los recursos naturales; 5= Matemáticas y tecnología de la información y las comunicaciones; 6= Derecho y Ciencias económicas y sociales; 7= Ingenierías; 8= Humanidades; 9= Multidisciplinar.

En la tabla 19 se muestra el impacto científico de la Universitat de València y de España desglosado por subáreas de la ANEP. Dejando al margen los trabajos considerados dentro de las materias Multidisciplinar<sup>1</sup>, de las 25 subáreas el impacto científico de la Universitat de València destaca en ocho que corresponden (de mayor a menor porcentaje respecto a España) con las subáreas: Tecnología química, Fisiología y Farmacología todas con un 18% más de citas; Química (15%), Matemáticas (11%), Ciencias y tecnología de los materiales

(9%) y Ciencias de la tierra (3%). Por otra parte, los trabajos incluidos en la subárea de Ingeniería eléctrica, electrónica y automática reciben en mismo número de citas que los trabajos españoles.

La información de esta tabla se complementa con la ofrecida por el gráfico 7, que pone en relación la media de citas por trabajo de la Universitat de València por subáreas temáticas de la ANEP con las de los trabajos españoles, sin tener en cuenta los factores correctores que introduce la obtención del indicador ICR.

Gráfico 7. Media de citas por documento por subárea de la ANEP en la UV y en España



1=Agricultura; 2=Biología molecular, celular y genética; 3=Biología vegetal y animal, ecología; 4=Ciencia y tecnología de los alimentos; 5=Ciencia y tecnología de materiales; 6=Ciencias de la computación y tecnología informática; 7=Ciencias de la tierra; 8=Ciencias Sociales; 9=Derecho; 10=Economía; 11=Filología y Filosofía; 12=Física y ciencias del espacio; 13=Fisiología y Farmacología; 14=Ganadería y pesca; 15=Historia y arte; 16=Ingeniería civil y arquitectura; 17=Ingeniería eléctrica, electrónica y automática; 18=Ingeniería mecánica, naval y aeronáutica; 19=Matemáticas; 20=Medicina; 21=Multidisciplinar; 22=Psicología y ciencias de la educación; 23=Química; 24=Tecn. Química; 25=Tecnología electrónica y de las comunicaciones.

1 Los trabajos de esta subárea son los mismos que integran el área Multidisciplinar de la clasificación, que ya se comentaron en la tabla anterior.

Tabla 19 . Impacto Científico Relativo de la UV y España por subáreas de la ANEP

Subárea	Universitat de València					España					ICR
	Nº Doc.	Citas	Media±DT	Mediana	% No citados	Nº Doc.	Citas	Media±DT	Mediana	% No citados	
1	414	3.782	9,14±10,79	5	15,46	14.122	126.036	8,92±23,38	4	21,03	0,88
2	1.841	22.466	12,2±17,36	7	12,82	46.092	589.571	12,79±25,13	6	15,7	0,96
3	1.157	9.294	8,03±14,75	4	20,66	31.023	259.291	8,36±14,79	4	21,01	0,82
4	594	4.737	7,97±9,89	5	18,52	15.028	139.301	9,27±22,89	5	18,39	0,91
5****	512	3.877	7,57±11,32	4	18,16	19.873	144.710	7,28±14,31	3	22,46	1,09
6	351	1.617	4,61±9,15	2	35,33	16.293	72.400	4,44±20,36	1	37,03	0,84
7****	483	3.133	6,49±10,1	3	23,60	16.173	112.049	6,93±11,66	3	24,28	1,03
8	385	1.878	4,88±10,1	1	43,90	6.696	26.469	3,95±9,65	1	46,89	0,77
9	19	29	1,53±3,04	0	63,16	434	760	1,75±5,56	0	64,98	0,45
10	440	1.350	3,07±5,78	1	44,32	6.335	24.050	3,8±10,5	1	41,78	0,75
11	120	197	1,64±7,16	0	83,33	4.460	2.305	0,52±3,1	0	87,06	0,92
12	3.802	57.892	15,23±103,16	5	18,31	51.971	551.422	10,61±38,04	4	19,45	0,99
13****	1.638	21.861	13,35±32,61	6	18,19	33.877	363.929	10,74±21,07	5	19,58	1,18
14	391	3.481	8,9±10,53	5	14,83	13.037	111.492	8,55±23,39	4	19,98	0,84
15	151	297	1,97±6,03	0	69,54	4.646	8.253	1,78±5,15	0	70,12	0,51
16	51	111	2,18±3,14	1	49,02	4.842	22.825	4,71±8,3	2	34,86	0,74
17****	649	4.585	7,06±16,76	3	25,27	14.833	93.889	6,33±21,4	2	29,95	1,00
18	323	2.016	6,24±15,01	2	33,44	9.757	53.126	5,44±22,76	2	30,64	0,98
19****	812	3.198	3,94±7,53	1	33,37	18.252	75.450	4,13±18,03	1	33,58	1,11
20	2.591	21.756	8,4±18,87	3	26,13	82.453	727.559	8,82±32,14	2	31,58	0,96
21****	83	4.729	56,98±120,3	11	27,71	2.282	84.826	37,17±163,3	6	20,38	1,31
22	542	2.611	4,82±9,08	1	34,69	6.779	30.669	4,52±10,45	1	40,29	0,99
23****	3.085	38.209	12,39±17,96	7	12,45	43.771	483.829	11,05±18,77	6	14,59	1,15
24****	944	12.238	12,96±21,8	6	16,10	25.399	257.965	10,16±20,87	4	20,11	1,18
25	315	1.960	6,22±17,45	2	26,98	9.735	55.880	5,74±14,15	2	32,31	0,93

(\*\*\*\*Resaltadas las subáreas con ICR >1) 1=Agricultura; 2=Biología molecular, celular y genética; 3=Biología vegetal y animal, ecología; 4=Ciencia y tecnología de los alimentos; 5=Ciencia y tecnología de materiales; 6=Ciencias de la computación y tecnología informática; 7=Ciencias de la tierra; 8=Ciencias Sociales; 9=Derecho; 10=Economía; 11=Filología y Filosofía; 12=Física y ciencias del espacio; 13=Fisiología y Farmacología; 14=Ganadería y pesca; 15=Historia y arte; 16=Ingeniería civil y arquitectura; 17=Ingeniería eléctrica, electrónica y automática; 18=Ingeniería mecánica, naval y aeronáutica; 19=Matemáticas; 20=Medicina; 21=Multidisciplinar; 22=Psicología y ciencias de la educación; 23=Química; 24=Tecn. Química; 25=Tecnología electrónica y de las comunicaciones.

*Citas recibidas por los trabajos de la Universitat de València y de España de acuerdo con las categorías temáticas del JCR*

Para obtener un mayor detalle de las citas recibidas por los trabajos de la Universitat de València y de España, se ha realizado un análisis de acuerdo con las categorías temáticas del JCR asignadas a las revistas en las que se publican los trabajos. De las 235 categorías temáticas en las que se clasifican los trabajos la Universitat de València con trabajos que al menos han recibido una cita, 85 (36,1%) registran un ICR igual o superior a 1. De ellas, 46 corresponden a categorías temáticas que agrupan 50 o más documentos (tabla 20), mientras que 39 tienen menos de 50 documentos (tabla 21). En los anexos se muestra la tabla completa del ICR por todas las categorías temáticas.

De las categorías con más de 50 trabajos publicados destacan 6 al tener un ICR superior a 1,5 (50% o más de citación) (Psychology experimental, Mathematics applied, Neurosciences, Operations Research, Nanoscience & Nanotechnology y Nuclear Science & Technology). Todas ellas son categorías temáticas que engloban un número de trabajos no muy grande (rango entre 88 y 360 documentos), pero donde lo que se publica tiene gran impacto.

Hay 9 categorías con que recibe entre un 25 y un 50% más de citas que los trabajos españoles, en la que ya aparece alguna categoría con un número abundante de documentos como Chemistry inorganic (44%) y Chemistry multidisciplinary (28%) y otras con no tantos trabajos, pero con buen rendimiento en términos de impacto relativo como son la Medicine general & internal, la Geochemistry & geophysics, las publicaciones de la categoría Multidisciplinary, Surgery, Water resources, Materials science multidisciplinary, o Geosciences. El resto de categorías se mueve en un rango de valores del ICR que va desde 1,24 para Teledetección (Remote sensing) hasta dos categorías con un ICR de 1 (Physics, atomic molecular & chemical y Statistics & probability)

Las categorías temáticas con menos de 50 documentos con un ICR superior a uno (tabla 21) podrían definirse coloquialmente como “muy pocos pero muy buenos”, como sería el caso de los trabajos publicados en las áreas de Construcción (Construction building), con un 330% más de citación que los trabajos españoles, los de Psychology, psychoanalysis, con 325% o los de Lingüística con un 271%, sin embargo dado el pequeño número de trabajos (sobre todo en las dos primeras) los datos deben valorarse con cautela.

Tabla 20. Trabajos de la UV según lista de categorías del JCR con 50 o más documentos y un ICR igual o superior a 1

Categoría	Universitat de València					España					
	Nº Doc.	Citas	Media±DT	Mediana	% No citados	Nº Doc.	Citas	Media±DT	Mediana	% No citados	ICR
Psychology exp	88	782	8,89±12,29	4	26,14	1.085	7.639	7,04±12,5	3	26,73	1,85
Mathematics, Applied	212	842	3,97 ±8,16	1	33,96	6.916	26.135	3,78±7,92	1	33,1	1,78
Neurociencies	370	8.707	23,53±61,14	7	13,51	9.085	118.216	13,01±26,68	6	17,3	1,73
Operations Res	105	640	6,1±7,7	3	22,86	2.028	8.735	4,31±7,93	2	31,31	1,57
Nanosciencies&nanotech	94	1.117	11,88±19,65	4	22,34	2.792	24.809	8,89±20,26	3	23,39	1,56
Nuclear sci&tec	164	1.692	10,32±28,53	3	27,44	2.112	12.519	5,93±44,06	2	27,79	1,5
Chemistry Inorganic	651	10.224	15,71±21,38	9	11,98	5.974	65.890	11,03±16,66	6	13,29	1,44
Medicine gen&internal	183	1.460	7,98±27,31	1	43,17	9.802	86.587	8,83±67,13	0	54,37	1,37
Geochemistry,geophysics	58	473	8,16±14,58	2	20,69	1.844	13.837	7,5±13,05	4	23,16	1,35
Multidisciplinary sci	83	4.729	56,98±120,3	11	27,71	2.282	84.826	37,17±163,33	6	20,38	1,31
Chemistry multidisciplinary	586	9.563	16,32±25,43	8	12,8	8.141	120.000	14,74±30,21	6	17,71	1,28
Surgery	141	867	6,15±9,52	3	28,37	6.257	40.835	6,53±14,37	2	31,31	1,26
Water resources	52	407	7,83±11,98	4	13,46	2.949	18.696	6,34±11,64	3	25,77	1,26
Material Science multid	248	2.292	9,24±13,92	5	16,53	11.077	88.337	7,97±16,91	3	22,24	1,25
Geosciences multidisc.	97	603	6,22±9,98	2	28,87	4.112	26.632	6,48±10,3	3	24,88	1,25
Remote sensing	130	1.204	9,26±14,73	4	20,77	561	5.030	8,97±18,86	3	23,53	1,24
Chemistry organic	523	5.450	10,42±13,32	7	9,94	8.235	86.625	10,52±13,83	7	11,27	1,23
Ophthalmology	126	746	5,92±9,51	2	32,54	1.623	12.767	7,87±15,07	3	25,88	1,19
Rep Biology	222	2.678	12,06±17,32	5	26,13	1.696	17.102	10,08±14,77	5	20,93	1,18
Spectroscopy	194	1.799	9,27±19,64	3	22,16	2.365	21.731	9,19±41,88	4	16,74	1,17
Physics, applied	211	2.279	10,8±17,13	4	19,91	7.444	58.003	7,79±18,1	3	22,38	1,16
Clinical Neurology	134	1.424	10,63±30,38	3	18,66	8.322	59.691	7,17±18,08	2	29,78	1,16
Nutrition & dietetics	111	958	8,63±13,52	3	20,72	3.391	30.266	8,93±14,69	4	22,26	1,16

Visibilidad internacional de la investigación de la Universitat de València

Categoría	Universitat de València					España					
	Nº Doc.	Citas	Media±DT	Mediana	% No citados	Nº Doc.	Citas	Media±DT	Mediana	% No citados	ICR
Psychology applied	62	513	8,27±14,91	3	25,81	351	2.053	5,85±11,06	2	36,18	1,15
Hematology	117	2.229	19,05±25,02	10	13,68	3.429	55.999	16,33±34,36	6	16,33	1,13
Instruments & instru	209	1.631	7,8±18,07	2	28,71	2.965	20.928	7,06±38,93	3	26,27	1,11
Biophysics	116	1.353	11,66±15,43	6	10,34	3.133	36.212	11,56±17,64	6	13,72	1,1
Agriculture, Multidiscipl	64	563	8,8±9,28	5	12,5	2.882	26.224	9,1±15,71	4	23,46	1,1
Physics Condensed Mat	283	2.572	9,09±15,32	4	16,96	8.272	76.510	9,25±29,46	4	20,15	1,09
Physiology	53	416	7,85±11,53	4	20,75	2.177	23.907	10,98±22,57	5	16,4	1,07
Chemistry applied	200	1.344	6,72±8,64	3	21,5	5.680	50.368	8,87±14,2	5	18,22	1,06
Chemistry, physical	667	7.125	10,68±14,57	6	14,99	14.498	147.521	10,18±17,44	5	15,11	1,05
Mathematics	477	1.216	2,55±4,4	1	39,2	7.151	20.847	2,92±5,3	1	37,44	1,05
Physics, Nuclear	424	6.864	16,19±154,98	3	27,83	2.156	21.491	9,97±71,85	3	24,03	1,05
Crystallography	153	1.077	7,04±8,96	3	20,92	1.836	9.583	5,22±7,96	2	26,85	1,05
Toxicology	92	912	9,91±14,7	6,5	17,39	2.064	17.666	8,56±14,53	4	17,64	1,04
Imagin Science&photog	88	815	9,26±13,99	5	20,45	400	3.524	8,81±16,78	3	27,5	1,04
Veterinary sciences	51	398	7,8±6,94	7	11,76	3.416	19.377	5,67±9	3	25,61	1,04
Physics particles & fields	1.391	26.478	19,04±135,72	5	17,83	4.786	75.580	15,79±83,35	5	16,36	1,03
Oncology	174	2.210	12,7±20,61	6	10,92	1.176	10.657	9,06±12,96	5	16,58	1,03
Endocrinology	119	1.876	15,76±22,68	8	14,29	6.109	100.666	16,48±44,33	5	19,28	1,03
Behavioural Sciences	76	745	9,8±10,64	6	7,89	3.954	54.279	13,73±25,6	6	14,14	1,03
Biochem &mol biol	600	9.075	15,13±19,71	9	12,67	5.598	82.067	14,66±28,66	6	14,09	1,01
Genetics & heredity	255	3.355	13,16±19,14	7	8,24	14.449	218.253	15,11±25,08	8	12,21	1,01
Physics Atom mol & Qm	278	2.754	9,91±11,91	6	14,03	5.982	54.133	9,05±12,62	5	14,76	1
Statistics & prob	100	592	5,92±11,89	2	29	2.651	16.507	6,23±43,86	2	33,31	1

Tabla 21. Trabajos de la UV según lista de categorías del JCR con menos de 50 documentos y un ICR igual o superior a 1

Categoría	Universitat de València					España					
	Nº Doc.	Citas	Media±DT	Mediana	% No citados	Nº Doc.	Citas	Media±DT	Mediana	% No citados	ICR
Construction & building	2	3	1,5±0,71	1,5	0	872	3.112	3,57±6,81	1	39,11	3,3
Psychol., Psychoan.	2	81	40,5±0,71	40,5	0	39	486	12,46±21,31	2	35,9	3,25
Linguistics	27	190	7,04±13,97	1	48,15	624	1.613	2,58±7,17	0	57,37	2,71
Health Pol. & Serv.	4	7	1,75±1,5	1	0	316	1.534	4,85±7,01	2	26,27	2,62
Soc. Sci., Biomedical	8	87	10,88±20,22	3	25	145	906	6,25±14,33	2	32,41	2
Psychology	47	572	12,17±13,93	7	23,4	793	5.764	7,27±11,99	3	30,77	1,97
Religion	4	3	0,75±0,96	0,5	50	340	77	0,23±0,67	0	83,53	1,88
Int. & Compl. Med.	8	123	15,38±27,4	3,5	12,5	127	1.179	9,28±14,59	5	18,11	1,7
Neuroimaging	5	68	13,6±12,34	10	0	275	3.351	12,19±17,17	7	18,18	1,62
Hosp., Leis., Sport, Tour.	19	194	10,21±14,42	4	36,84	201	732	3,64±7,08	1	44,78	1,6
Psychol., Educ.	21	61	2,9±3,16	2	19,05	293	658	2,25±6,33	0	50,17	1,45
Pediatrics	48	449	9,35±24,77	1,5	33,33	2.125	10.903	5,13±10,28	2	38,31	1,39
Cell & Tissue Eng.	13	123	9,46±18,11	1	30,77	137	827	6,04±10,36	2	31,39	1,39
Agric. Eng.	9	126	14±20,83	5	22,22	747	5.878	7,87±15,12	3	23,03	1,39
Eng., Petroleum	1	1	1	1	0	74	162	2,19±4,33	1	47,3	1,38
Ethnic Studies	1	3	3	3	0	22	23	1,05±1,53	0	59,09	1,35
Psychol., Biol.	24	178	7,42±10,11	3,5	29,17	448	3.021	6,74±10,04	3	22,1	1,34
Dev. Biology	38	713	18,76±22,33	9,5	7,89	1.209	17.818	14,74±27,46	6	16,21	1,26
Psychol., Develop.	24	72	3±5,99	1	41,67	302	1.124	3,72±7,51	1	38,74	1,25
Eng., Industrial	34	153	4,5±5,9	2	29,41	844	3.583	4,25±5,9	2	27,84	1,23
Sociology	18	82	4,56±10,59	2	33,33	389	913	2,35±8,26	0	59,64	1,22
Urol. & Nephrol.	39	359	9,21±15,34	3	20,51	3.964	25.271	6,38±15,7	1	40,64	1,19
Psychol., Math.	13	121	9,31±12,39	5	15,38	162	948	5,85±19,39	2	33,95	1,17
Women's Studies	6	34	5,67±12,91	0,5	50	74	138	1,86±4,79	0	55,41	1,17

Visibilidad internacional de la investigación de la Universitat de València

Categoría	Universitat de València					España					
	Nº Doc.	Citas	Media±DT	Mediana	% No citados	Nº Doc.	Citas	Media±DT	Mediana	% No citados	ICR
Soil Science	44	350	7,95±10,78	4	18,18	1.827	10.952	5,99±9,28	3	28,74	1,14
Ind. Rel. & Labor	10	37	3,7 ±3,59	3,5	20	94	224	2,38±3,17	1	38,3	1,14
Geriatr. & Gerontol.	22	296	13,45±19,51	8	18,18	692	5.554	8,03±13,71	3	27,46	1,13
Archaeol.	19	83	4,37 ±6,53	1	36,84	401	1.282	3,2±6,23	1	47,88	1,1
Orthopedics	10	88	8,8±19,22	2,5	30	823	4.305	5,23±10,66	2	35,48	1,09
Forestry	22	171	7,77±10,19	2,5	31,82	1.335	9.615	7,2±11,68	4	23	1,08
Comp. Sci., Soft. Eng.	30	132	4,4±6,87	1	40	1.759	6.008	3,42±7,14	1	41,16	1,06
Rheumatology	9	87	9,67±6,96	6	0	1.531	17.587	11,49±24,49	4	21,16	1,06
Family Studies	8	28	3,5±4,78	2	12,5	71	314	4,42±9,22	1	35,21	1,05
Mat. Sci., Coat. & Films	21	132	6,29±9,74	4	9,52	1.351	9.650	7,14±9,75	4	17,02	1,04
Hist. & Phil. Sci.	17	23	1,35±3,64	0	70,59	343	306	0,89±2,2	0	68,8	1,03
Business, Finance	34	102	3±4,7	1	41,18	442	1.601	3,62±8,7	1	43,67	1,02
Crit. Care Med.	9	78	8,67±18,47	1	44,44	1.067	15.021	14,08±31,31	3	29,8	1,02
Mat. Sci., Biomaterials	12	94	7,85±9,39	4	8,33	645	6.166	9,56±12,97	4	18,14	1
Lit., American	2	1	0,5±0,71	0,5	50	6	2	0,33±0,52	0	66,67	1

### 3.3.2. Impacto de la producción científica de Universitat de València atendiendo al factor de impacto de las revistas de publicación de los trabajos

El análisis de las revistas en las que se han publicado los trabajos de la Universitat de València y que están incluidas en el JCR se ha realizado a partir de la distribución de las revistas por cuartiles, en función de la posición que ocupa cada revista en su categoría temática una vez ordenadas de manera decreciente según su FI. De esta forma, el primer cuartil de cada categoría temática corresponde al 25% de revistas con el FI más elevado, mientras que en el cuarto cuartil se encuentra el 25% de revistas con menor FI.

Quedan excluidas de este análisis todas las categorías temáticas del JCR en las que la Universitat de València no ha publicado ningún documento.

#### *Revistas incluidas en el JCR*

El análisis de la producción científica de la Universitat de València atendiendo al FI de las revistas, revela que 13.995 de los documentos (93,8% de la producción de la Universitat de València) fueron publicados en revistas incluidas en los listados del JCR, considerando tanto la edición de Ciencias como la de Ciencias sociales.

Por lo tanto, 919 (6,2%) documentos fueron publicados en revistas cubiertas por el WOS, pero no incluidas en el JCR. Dentro de las revistas no incluidas en el JCR se pueden diferenciar dos grupos: el primero de ellos correspondería a revistas de áreas de Arte y Humanidades<sup>2</sup> y el segundo corresponde a revistas de áreas contempladas en el JCR pero que, sin embargo, no cuentan con FI, al menos, en el año en que fue publicado el trabajo. La proporción de documentos citables publicados por la Universitat de València durante el período

2000-2009 en revistas sin FI es menor que el registrado para el conjunto de la producción científica española, que fue del 7,4%.

#### *Producción científica de la Universitat de València por cuartiles*

En la elaboración del siguiente gráfico se han considerado todos los documentos citables publicados en revistas incluidas en el JCR. Se observa que, en comparación con España, la Universitat de València ha publicado una mayor proporción de documentos en el primer cuartil (51% frente al 47,3%) y en el segundo cuartil (26,5% frente al 25,7%). Consecuentemente, en el tercer y cuarto cuartil, en los que se encuentran las revistas con un FI más bajo, la proporción de documentos de la Universitat de València es menor que el correspondiente a las publicaciones españolas.

El gráfico 9 muestra la evolución de la proporción de documentos publicados por la Universitat de València en cada uno de los cuartiles. Se aprecia que durante todos los años del período la mayor parte de documentos han sido publicados en revistas del primer cuartil. Además, el número de documentos publicados en el primer cuartil, ha ido en aumento a lo largo del tiempo hasta alcanzar valores cercanos al 60% en los últimos años del período.

#### *Evolución de los documentos publicados en cada cuartil por la Universitat de València y España*

En la tabla 22 se presenta la evolución de los documentos publicados en cada cuartil en la Universitat de València y en España. En ella se aprecia como los investigadores de esta institución se decantan por las revistas ubicadas en el primer cuartil a la hora de publicar sus trabajos.

2 Las categorías temáticas de Arte y Humanidades en las que ha publicado la Universitat de València y que no incluidas en el JCR son: Architecture; Art; Classics; Film, Radio, Television; Folklore; Humanities, Multidisciplinary; Literary Theory & Criticism; Literature; Literature, American; Literature, German, Dutch, Scandinavian; Literature, Romance; Medieval & Renaissance Studies; Music; Religion y Theater.



Gráfico 8. Proporción de documentos publicados en los diferentes cuartiles por la UV y España

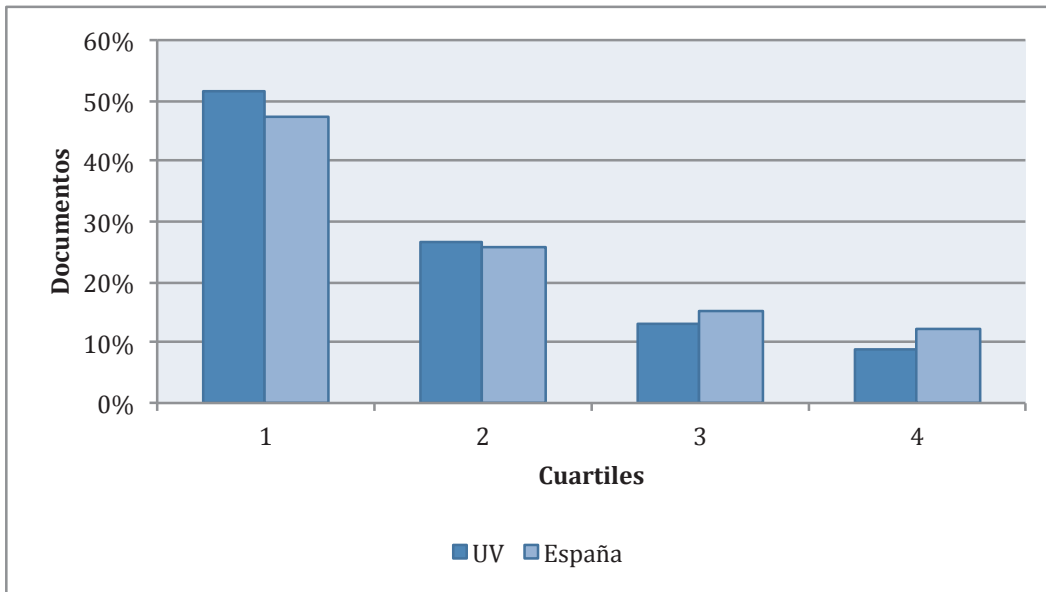
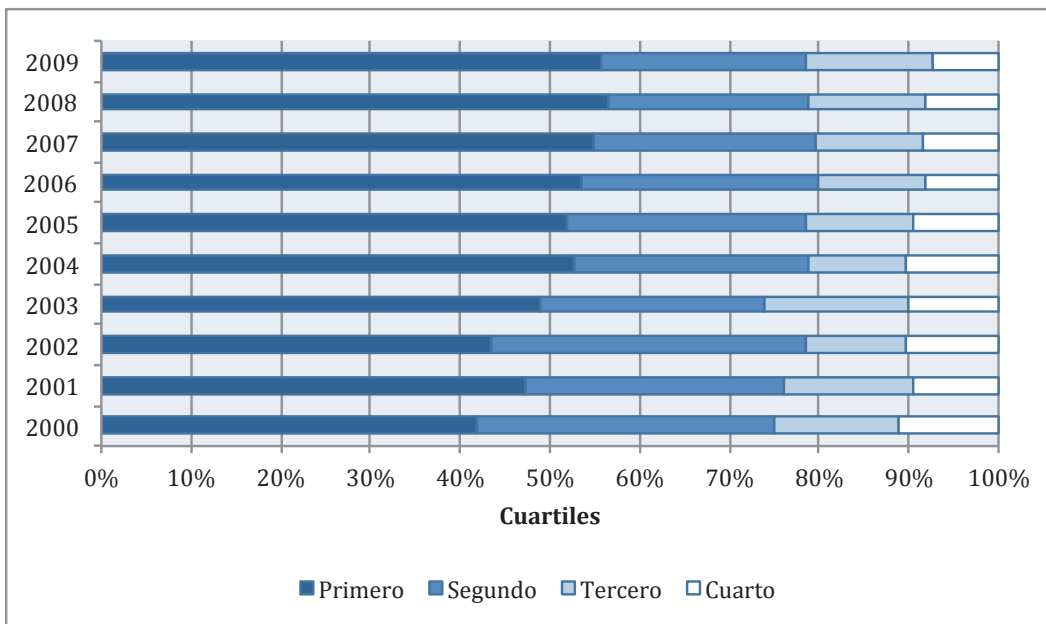


Gráfico 9. Evolución de la proporción de documentos publicados por la UV según el cuartil de la revista



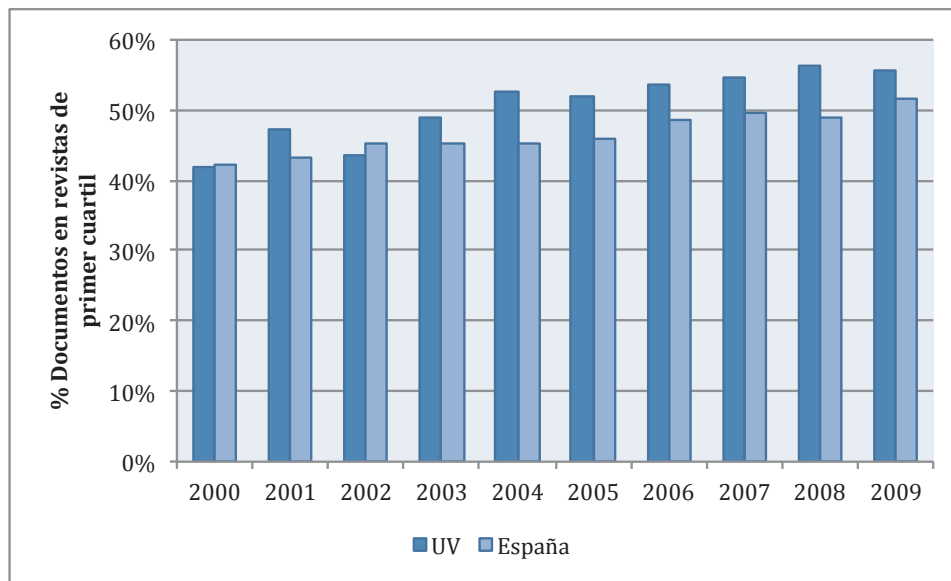
En el gráfico 10 se aprecia mejor esta tendencia y se observa que la proporción de documentos publicados por la Universitat de València en

el primer cuartil es superior a la proporción de documentos españoles en casi todos los años del período analizado.

Tabla 22. Evolución de los documentos publicados en cada cuartil por la UV y España

	Universitat de València				España			
	Cuartil 1	Cuartil 2	Cuartil 3	Cuartil 4	Cuartil 1	Cuartil 2	Cuartil 3	Cuartil 4
2000	452 (41,9%)	356 (33%)	151 (14%)	120 (11,1%)	9.651 (42,1%)	6.593 (28,8%)	3.700 (16,2%)	2.957 (12,9%)
2001	540 (47,4%)	327 (28,7%)	165 (14,5%)	107 (9,4%)	10.518 (43,3%)	6.905 (28,4%)	3.467 (14,3%)	3.397 (14%)
2002	451 (43,6%)	360 (34,8%)	117 (11,3%)	106 (10,3%)	11.309 (45,4%)	6.651 (26,7%)	3.891 (15,6%)	3.064 (12,3%)
2003	591 (48,8%)	306 (25,2%)	194 (16%)	121 (10%)	11.905 (45,2%)	6.724 (25,5%)	4.321 (16,4%)	3.391 (12,9%)
2004	743 (52,6%)	369 (26,1%)	154 (10,9%)	147 (10,4%)	13.271 (45,2%)	7.550 (25,7%)	3.983 (13,6%)	4.545 (15,5%)
2005	725 (51,9%)	372 (26,6%)	168 (12%)	131 (9,4%)	14.681 (45,9%)	8.287 (25,9%)	4.478 (14%)	4.533 (14,2%)
2006	806 (53,6%)	398 (26,4%)	178 (11,8%)	123 (8,2%)	15.949 (48,6%)	8.798 (26,8%)	4.566 (13,9%)	3.536 (10,8%)
2007	867 (54,8%)	392 (24,8%)	192 (12,1%)	130 (8,2%)	18.119 (49,6%)	9.232 (25,3%)	5.184 (14,2%)	3.978 (10,9%)
2008	1.011 (56,4%)	402 (22,4%)	233 (13%)	146 (8,1%)	19.181 (48,9%)	9.613 (24,5%)	6.275 (16%)	4.180 (10,6%)
2009	1.028 (55,7%)	420 (22,8%)	260 (14,1%)	136 (7,4%)	22.406 (51,7%)	9.425 (21,8%)	6.965 (16,1%)	4.520 (10,4%)

Gráfico 10. Evolución de la proporción de documentos publicados en revistas del primer cuartil por la UV y España



*Documentos publicados en cada cuartil por la Universitat de València y España por áreas temáticas de la ANEP*

En la tabla 23 se presenta la evolución de los documentos publicados en cada cuartil en la Universitat de València y en España de acuerdo con las áreas temáticas de la ANEP. Aunque en ella

se puede apreciar una evolución favorable en la elección de revistas de primer cuartil para muchas áreas, esta información se visualiza mejor en el gráfico 11. En él se observa una mejor posición de las revistas donde publican los trabajos los investigadores de la Universitat de València para todas las áreas excepto en la de Derecho y Ciencias económicas y sociales y prácticamente igual para

## Visibilidad internacional de la investigación de la Universitat de València

el área de Ciencias y tecnologías de los recursos naturales.

Cuando se analiza la posición de las revistas según las subáreas de la ANEP (tabla 24 y gráfico 12) se aprecia con mayor detalle como en la mayoría de las subáreas existe un porcentaje mayor

de revistas situadas en el primer cuartil en la producción de la Universitat de València que en la española excepto para las subáreas de Economía, Historia del arte y Matemáticas. En el anexo se presentan las tablas detalladas por categorías temáticas del JCR.

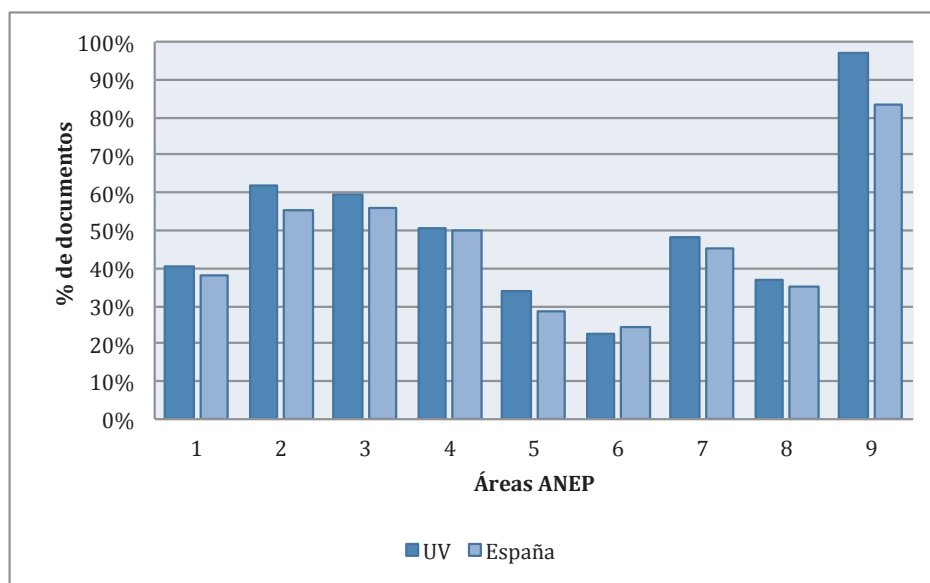
Tabla 23. Documentos publicados en cada cuartil por la UV y España por áreas de la ANEP\*

Área	Universitat de València				España			
	Cuartil 1	Cuartil 2	Cuartil 3	Cuartil 4	Cuartil 1	Cuartil 2	Cuartil 3	Cuartil 4
1	1.987 (40,3%)	1.537 (31,2%)	842 (17,1%)	567 (11,5%)	49.347 (38,2%)	35.649 (27,6%)	22.666 (17,5%)	21.548 (16,7%)
2	2.582 (61,7%)	973 (23,3%)	381 (9,1%)	246 (5,9%)	41.262 (55,5%)	18.614 (25%)	9.469 (12,7%)	4.990 (6,7%)
3	1.913 (59,6%)	896 (27,9%)	309 (9,6%)	93 (2,9%)	31.146 (55,7%)	16.100 (28,8%)	5.993 (10,7%)	2.702 (4,8%)
4	853 (50,3%)	437 (25,8%)	264 (15,6%)	142 (8,4%)	25.483 (49,8%)	12.538 (24,5%)	8.367 (16,4%)	4.762 (9,3%)
5	418 (33,9%)	375 (30,4%)	264 (21,4%)	177 (14,3%)	10.060 (28,8%)	9.132 (26,1%)	8.649 (24,8%)	7.096 (20,3%)
6	232 (22,6%)	329 (32,1%)	208 (20,3%)	257 (25%)	3.553 (24,1%)	4.487 (30,4%)	3.350 (22,7%)	3.367 (22,8%)
7	350 (48,2%)	221 (30,4%)	91 (12,5%)	64 (8,8%)	9.714 (45,4%)	5.917 (27,6%)	3.950 (18,5%)	1.824 (8,5%)
8	26 (36,6%)	19 (26,8%)	18 (25,4%)	8 (11,3%)	576 (35,2%)	410 (25%)	341 (20,8%)	311 (19%)
9	65 (97%)	1 (1,5%)	1 (1,5%)		1.678 (83,1%)	259 (12,8%)	52 (2,6%)	31 (1,5%)

\* El área de Humanidades (6) integra varias categorías temáticas que no están incluidas en el JCR y que, por lo tanto, no han sido analizadas.

1=Ciencias de la salud; 2=Ciencias físicas, de materiales y de la tierra; 3=Ciencia y tecnología químicas; 4=Ciencias y tecnologías de los recursos naturales; 5=Matemáticas y tecnología de la información y las comunicaciones; 6=Derecho y Ciencias económicas y sociales; 7=Ingenierías; 8=Humanidades; 9=Multidisciplinar.

Gráfico 11. Proporción de documentos publicados en revistas del primer cuartil por la UV y España por áreas ANEP



1=Ciencias de la salud; 2=Ciencias físicas, de materiales y de la tierra; 3=Ciencia y tecnología químicas; 4=Ciencias y tecnologías de los recursos naturales; 5=Matemáticas y tecnología de la información y las comunicaciones; 6=Derecho y Ciencias económicas y sociales; 7=Ingenierías; 8=Humanidades; 9=Multidisciplinar.

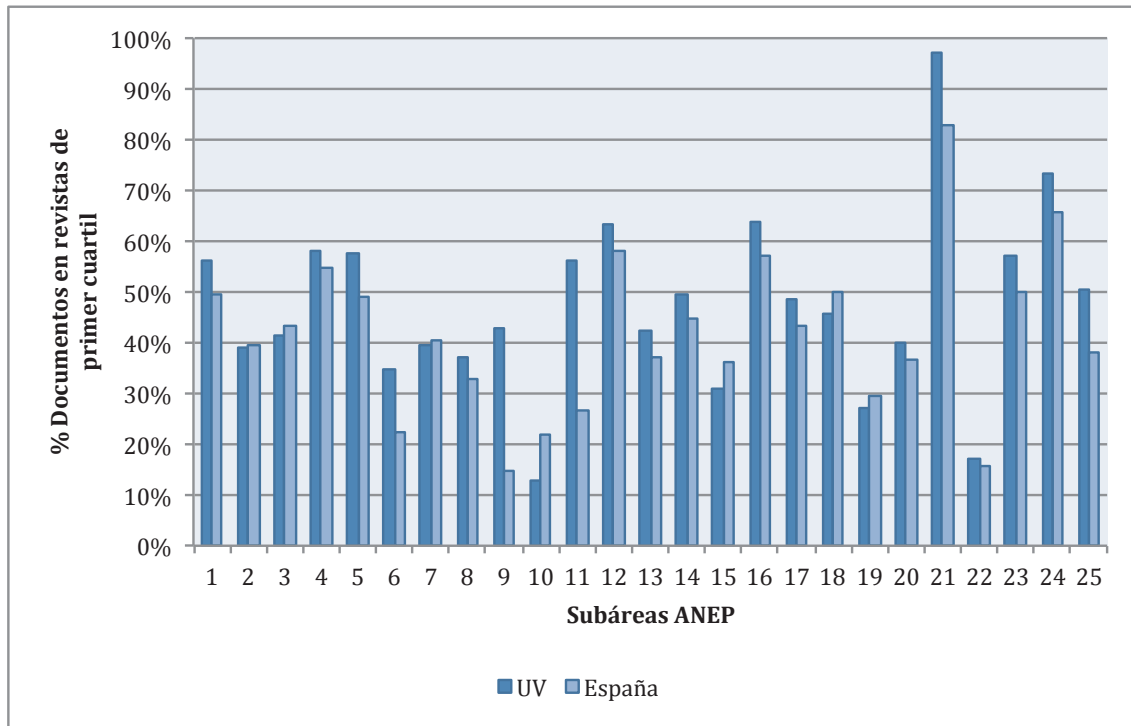
Tabla 24. Documentos publicados en cada cuartil por la UV y España por subáreas ANEP\*

Subárea	Universitat de València				España			
	Cuartil 1	Cuartil 2	Cuartil 3	Cuartil 4	Cuartil 1	Cuartil 2	Cuartil 3	Cuartil 4
1	222 (56,2%)	129 (32,7%)	33 (8,4%)	11 (2,8%)	6.664 (49,4%)	3.732 (27,7%)	2.294 (17%)	794 (5,9%)
2	683 (39,2%)	578 (33,1%)	332 (19%)	151 (8,7%)	17.302 (39,5%)	12.224 (27,9%)	8.258 (18,8%)	6.054 (13,8%)
3	454 (41,6%)	305 (27,9%)	211 (19,3%)	122 (11,2%)	12.601 (43,4%)	7.380 (25,4%)	5.522 (19%)	3.564 (12,3%)
4	335 (58,1%)	168 (29,1%)	52 (9%)	22 (3,8%)	8.067 (54,6%)	3.968 (26,9%)	1.967 (13,3%)	765 (5,2%)
5	277 (57,6%)	138 (28,7%)	49 (10,2%)	17 (3,5%)	9.151 (49%)	5.763 (30,9%)	2.604 (13,9%)	1.160 (6,2%)
6	108 (34,7%)	80 (25,7%)	66 (21,2%)	57 (18,3%)	3.046 (22,4%)	2.638 (19,4%)	3.762 (27,7%)	4.125 (30,4%)
7	161 (39,4%)	140 (34,2%)	71 (17,4%)	37 (9%)	5.658 (40,2%)	4.197 (29,8%)	2.615 (18,6%)	1.591 (11,3%)
8	112 (37%)	96 (31,7%)	50 (16,5%)	45 (14,9%)	1.732 (32,6%)	1.400 (26,4%)	1.024 (19,3%)	1.153 (21,7%)
9	6 (42,9%)	2 (14,3%)	4 (28,6%)	2 (14,3%)	46 (14,9%)	116 (37,5%)	72 (23,3%)	75 (24,3%)
10	42 (12,7%)	64 (19,4%)	82 (24,8%)	142 (43%)	1.068 (21,6%)	1.089 (22,1%)	1.384 (28%)	1.395 (28,3%)
11	9 (56,3%)	6 (37,5%)	1 (6,3%)		51 (26,6%)	45 (23,4%)	60 (31,3%)	36 (18,8%)
12	2.243 (63,2%)	798 (22,5%)	294 (8,3%)	216 (6,1%)	28.212 (58%)	11.735 (24,1%)	5.559 (11,4%)	3.114 (6,4%)
13	671 (42,5%)	495 (31,3%)	251 (15,9%)	162 (10,3%)	11.987 (37,2%)	9.702 (30,1%)	5.723 (17,8%)	4.772 (14,8%)
14	186 (49,7%)	135 (36,1%)	36 (9,6%)	17 (4,5%)	5.710 (44,9%)	3.927 (30,9%)	2.257 (17,7%)	831 (6,5%)
15	17 (30,9%)	13 (23,6%)	17 (30,9%)	8 (14,5%)	525 (36,3%)	365 (25,2%)	281 (19,4%)	275 (19%)
16	30 (63,8%)	12 (25,5%)	4 (8,5%)	1 (2,1%)	2.534 (57,2%)	838 (18,9%)	583 (13,2%)	476 (10,7%)
17	303 (48,6%)	187 (30%)	76 (12,2%)	57 (9,1%)	6.165 (43,5%)	4.161 (29,4%)	2.670 (18,8%)	1.178 (8,3%)
18	141 (45,6%)	117 (37,9%)	29 (9,4%)	22 (7,1%)	4.604 (49,8%)	2.410 (26,1%)	1.542 (16,7%)	692 (7,5%)
19	208 (27,1%)	261 (34%)	182 (23,7%)	116 (15,1%)	5.027 (29,6%)	4.614 (27,1%)	4.326 (25,4%)	3.039 (17,9%)
20	977 (40,1%)	669 (27,5%)	414 (17%)	377 (15,5%)	27.883 (36,5%)	19.349 (25,3%)	12.923 (16,9%)	16.299 (21,3%)
21	65 (97%)	1 (1,5%)	1 (1,5%)	(0%)	1.678 (83,1%)	259 (12,8%)	52 (2,6%)	31 (1,5%)
22	80 (17%)	195 (41,5%)	102 (21,7%)	93 (19,8%)	884 (15,8%)	2.188 (39,1%)	1.337 (23,9%)	1.182 (21,1%)
23	1.686 (57%)	882 (29,8%)	313 (10,6%)	75 (2,5%)	20.995 (50%)	13.771 (32,8%)	5.239 (12,5%)	1.975 (4,7%)
24	628 (73,5%)	131 (15,3%)	60 (7%)	35 (4,1%)	15.442 (65,9%)	4.798 (20,5%)	1.889 (8,1%)	1.317 (5,6%)
25	152 (50,5%)	85 (28,2%)	48 (15,9%)	16 (5,3%)	3.577 (37,9%)	3.106 (32,9%)	2.044 (21,6%)	718 (7,6%)

\* Las subáreas de Filología y Filosofía (11) e Historia y Arte (15) contemplan varias categorías temáticas no incluidas en el JCR que por tanto, estas categorías temáticas no se han analizado.

1=Agricultura; 2=Biología molecular, celular y genética; 3=Biología vegetal y animal, ecología; 4=Ciencia y tecnología de los alimentos; 5=Ciencia y tecnología de materiales; 6=Ciencias de la computación y tecnología informática; 7=Ciencias de la tierra; 8=Ciencias Sociales; 9=Derecho; 10=Economía; 11=Filología y Filosofía; 12=Física y ciencias del espacio; 13=Fisiología y Farmacología; 14=Ganadería y pesca; 15=Historia y arte; 16=Ingeniería civil y arquitectura; 17=Ingeniería eléctrica, electrónica y automática; 18=Ingeniería mecánica, naval y aeronáutica; 19=Matemáticas; 20=Medicina; 21=Multidisciplinar; 22=Psicología y ciencias de la educación; 23=Química; 24=Tecn. Química; 25=Tecnología electrónica y de las comunicaciones.

Gráfico 12. Proporción de documentos publicados en revistas del primer cuartil por la UV y España por subáreas ANEP



1=Agricultura; 2=Biología molecular, celular y genética; 3=Biología vegetal y animal, ecología; 4=Ciencia y tecnología de los alimentos; 5=Ciencia y tecnología de materiales; 6=Ciencias de la computación y tecnología informática; 7=Ciencias de la tierra; 8=Ciencias Sociales; 9=Derecho; 10=Economía; 11=Filología y Filosofía; 12=Física y ciencias del espacio; 13=Fisiología y Farmacología; 14=Ganadería y pesca; 15=Historia y arte; 16=Ingeniería civil y arquitectura; 17=Ingeniería eléctrica, electrónica y automática; 18=Ingeniería mecánica, naval y aeronáutica; 19=Matemáticas; 20=Medicina; 21=Multidisciplinar; 22=Psicología y ciencias de la educación; 23=Química; 24=Tecn. Química; 25=Tecnología electrónica y de las comunicaciones.

### *Documentos publicados en cada cuartil por la Universitat de València y España de acuerdo con las categorías temáticas del JCR*

El análisis de la distribución de documentos publicados en cada cuartil también se ha realizado de acuerdo con las categorías temáticas del JCR. En 65, de las 235 categorías en las que ha publicado algún trabajo la Universitat de València, la mitad o más de los trabajos se han publicado en revistas de primer cuartil. De ellas, 28 corresponden a categorías temáticas que agrupan 50 o más documentos<sup>3</sup> (tabla 25), mientras que 37 tienen

menos de 50 documentos (tabla 26). En los anexos se muestra la tabla completa del ICR por todas las categorías temáticas.

De entre las categorías temáticas con más de 50 documentos destacan 8 en las que el porcentaje de trabajos situados en revistas del primer cuartil es superior al 75%. Se trata de Agriculture, multidisciplinary (98,4%), Multidisciplinary (97%), Astronomy& astrophysics (86,2%), Engineering&chemical (80,3%), Obstetrics & gynecology (75,4%) Physics multidisciplinary (75,2%) y Reproductivebiology (75,2%).

3 Estos 50 o más documentos se refieren a trabajos publicados en revistas incluidas en el JCR.

Tabla 25. Categorías JCR con al menos el 50% de los documentos en el primer cuartil (50 o más documentos en la categoría)

Categoría	Universitat de València				España			
	Cuartil 1	Cuartil 2	Cuartil 3	Cuartil 4	Cuartil 1	Cuartil 2	Cuartil 3	Cuartil 4
Agriculture, Multidiscipl	61 (98,4%)	(0%)	1 (1,6%)	(0%)	2.426 (87,3%)	85 (3,1%)	242 (8,7%)	27 (1%)
Multidisciplinary sci	65 (97%)	1 (1,5%)	1 (1,5%)	(0%)	1.678 (83,1%)	259 (12,8%)	52 (2,6%)	31 (1,5%)
Nuclear sci&tec	135 (90,6%)	13 (8,7%)	1 (0,7%)	(0%)	1.162 (59,8%)	451 (23,2%)	298 (15,3%)	32 (1,6%)
Astron. & Astrophy.	598 (86,2%)	55 (7,9%)	21 (3%)	20 (2,9%)	5.714 (73,1%)	1.074 (13,7%)	533 (6,8%)	492 (6,3%)
Eng., Chem.	106 (80,3%)	21 (15,9%)	5 (3,8%)	(0%)	3.991 (69,4%)	1.242 (21,6%)	308 (5,4%)	212 (3,7%)
Obstetr. & Gyn.	193 (75,4%)	21 (8,2%)	35 (13,7%)	7 (2,7%)	998 (54,6%)	298 (16,3%)	356 (19,5%)	177 (9,7%)
Physics Multidisc.	395 (75,2%)	45 (8,6%)	41 (7,8%)	44 (8,4%)	3.120 (59,6%)	1.180 (22,5%)	475 (9,1%)	459 (8,8%)
Rep Biology	164 (75,2%)	35 (16,1%)	10 (4,6%)	9 (4,1%)	686 (41,2%)	304 (18,2%)	379 (22,7%)	297 (17,8%)
Chemistry Multidisc.	371 (72,7%)	92 (18%)	31 (6,1%)	16 (3,1%)	4.195 (62,9%)	1.530 (22,9%)	461 (6,9%)	485 (7,3%)
Material Science multid	165 (72,7%)	54 (23,8%)	6 (2,6%)	2 (0,9%)	4.742 (47,3%)	3.574 (35,6%)	1.316 (13,1%)	401 (4%)
Physics, applied	126 (69,6%)	37 (20,4%)	14 (7,7%)	4 (2,2%)	3.444 (49,8%)	2.182 (31,5%)	906 (13,1%)	385 (5,6%)
Chemistry applied	131 (66,8%)	30 (15,3%)	18 (9,2%)	17 (8,7%)	3.684 (65,6%)	1.122 (20%)	433 (7,7%)	374 (6,7%)
Food Sci. & Techn.	209 (66,8%)	61 (19,5%)	28 (8,9%)	15 (4,8%)	5.860 (64,2%)	2.090 (22,9%)	704 (7,7%)	470 (5,2%)
Physics Atom mol & Qm	153 (64,3%)	55 (23,1%)	23 (9,7%)	7 (2,9%)	3.546 (64,3%)	1.122 (20,3%)	520 (9,4%)	331 (6%)
Chemistry analytical	505 (63,9%)	189 (23,9%)	73 (9,2%)	23 (2,9%)	5.900 (57,5%)	2.477 (24,1%)	1.290 (12,6%)	596 (5,8%)
Mycology	35 (62,5%)	11 (19,6%)	3 (5,4%)	7 (12,5%)	226 (27,9%)	230 (28,4%)	154 (19%)	200 (24,7%)
Fisheries	33 (62,3%)	10 (18,9%)	5 (9,4%)	5 (9,4%)	739 (44%)	497 (29,6%)	292 (17,4%)	151 (9%)
Biology	32 (61,5%)	12 (23,1%)	5 (9,6%)	3 (5,8%)	757 (48%)	420 (26,6%)	247 (15,7%)	153 (9,7%)
Periph. Vasc. Dis.	79 (59,4%)	24 (18%)	18 (13,5%)	12 (9%)	1.304 (61,8%)	366 (17,4%)	299 (14,2%)	140 (6,6%)
Endocrinology	70 (58,8%)	19 (16%)	12 (10,1%)	18 (15,1%)	1.462 (37,6%)	1.107 (28,5%)	795 (20,4%)	527 (13,5%)
Surgery	81 (57,9%)	32 (22,9%)	14 (10%)	13 (9,3%)	2.266 (37,8%)	1.226 (20,5%)	1.556 (26%)	939 (15,7%)
Optics	197 (56,6%)	123 (35,3%)	16 (4,6%)	12 (3,4%)	2.751 (54,8%)	1.365 (27,2%)	416 (8,3%)	491 (9,8%)
Physics particles & fields	750 (56,1%)	238 (17,8%)	237 (17,7%)	113 (8,4%)	2.492 (55,1%)	793 (17,5%)	862 (19,1%)	375 (8,3%)
Hematology	63 (53,8%)	23 (19,7%)	19 (16,2%)	12 (10,3%)	1.896 (55,7%)	711 (20,9%)	536 (15,7%)	262 (7,7%)
Eng., Elec. & Electr.	149 (52,1%)	76 (26,6%)	46 (16,1%)	15 (5,2%)	3.303 (38,3%)	2.841 (32,9%)	1.860 (21,5%)	630 (7,3%)
Chemistry Inorganic	336 (52%)	263 (40,7%)	39 (6%)	8 (1,2%)	2.584 (43,3%)	2.620 (44%)	566 (9,5%)	191 (3,2%)
Nanosciencias & nanotech	26 (52%)	7 (14%)	9 (18%)	8 (16%)	749 (42,7%)	524 (29,9%)	351 (20%)	129 (7,4%)
Biochem. Res. Meth.	184 (50,5%)	86 (23,6%)	54 (14,8%)	40 (11%)	2.160 (45%)	1.407 (29,3%)	770 (16%)	465 (9,7%)

## Visibilidad internacional de la investigación de la Universitat de València

*Tabla 26. Categorías JCR con al menos el 50% de los documentos en el primer cuartil  
(menos de 50 documentos en la categoría)*

Categoría	Universitat de València				España			
	Cuartil 1	Cuartil 2	Cuartil 3	Cuartil 4	Cuartil 1	Cuartil 2	Cuartil 3	Cuartil 4
Eng., Ocean	3 (100%)				109 (58,9%)	36 (19,5%)	21 (11,4%)	19 (10,3%)
Ethnic Studies	1 (100%)				8 (47,1%)	6 (35,3%)	1 (5,9%)	2 (11,8%)
Psychol., Psychoan.	2 (100%)				22 (61,1%)	13 (36,1%)	1 (2,8%)	(0%)
Social Issues	3 (100%)				31 (43,7%)	17 (23,9%)	14 (19,7%)	9 (12,7%)
Thermodyn.	35 (97,2%)		1 (2,8%)		657 (55,8%)	240 (20,4%)	219 (18,6%)	61 (5,2%)
Veterinary sciences	36 (87,8%)	3 (7,3%)	1 (2,4%)	1 (2,4%)	2.053 (63,4%)	715 (22,1%)	276 (8,5%)	192 (5,9%)
Crit. Care Med.	7 (87,5%)			1 (12,5%)	581 (66,3%)	185 (21,1%)	63 (7,2%)	47 (5,4%)
Forestry	17 (85%)	2 (10%)	1 (5%)		752 (59%)	325 (25,5%)	118 (9,3%)	80 (6,3%)
Agric. Eng.	7 (77,8%)	2 (22,2%)			389 (52,2%)	117 (15,7%)	118 (15,8%)	121 (16,2%)
Eng., Multidisc.	20 (76,9%)	3 (11,5%)	3 (11,5%)		941 (61,5%)	198 (12,9%)	216 (14,1%)	175 (11,4%)
Int. & Compl. Med.	6 (75%)		2 (25%)		66 (55,9%)	17 (14,4%)	32 (27,1%)	3 (2,5%)
Mat. Sci., Coat. & Films	14 (73,7%)	5 (26,3%)			665 (53,5%)	529 (42,6%)	24 (1,9%)	25 (2%)
Social Work	5 (71,4%)	2 (28,6%)			31 (58,5%)	11 (20,8%)	11 (20,8%)	
Physics, Fluids & Plas.	18 (69,2%)	4 (15,4%)	2 (7,7%)	2 (7,7%)	1.478 (67,5%)	501 (22,9%)	133 (6,1%)	79 (3,6%)
Mat. Sci., Ceramics	24 (68,6%)	3 (8,6%)	6 (17,1%)	2 (5,7%)	1.097 (56%)	256 (13,1%)	462 (23,6%)	144 (7,4%)
Agronomy	19 (67,9%)	5 (17,9%)	2 (7,1%)	2 (7,1%)	1.062 (48,5%)	721 (32,9%)	239 (10,9%)	169 (7,7%)
Communication	8 (66,7%)	3 (25%)		1 (8,3%)	43 (25,9%)	38 (22,9%)	33 (19,9%)	52 (31,3%)
Geology	8 (66,7%)	2 (16,7%)	2 (16,7%)		406 (54,4%)	228 (30,5%)	69 (9,2%)	44 (5,9%)
Soc. Sci., Biomedical	5 (62,5%)	2 (25%)	1 (12,5%)		77 (54,6%)	28 (19,9%)	24 (17%)	12 (8,5%)
Psychol., Math.	8 (61,5%)	3 (23,1%)	1 (7,7%)	1 (7,7%)	53 (34,4%)	48 (31,2%)	34 (22,1%)	19 (12,3%)
Ethics	6 (60%)	1 (10%)	3 (30%)		33 (20,2%)	94 (57,7%)	35 (21,5%)	1 (0,6%)
Comp. Sci., Inf. Sys.	16 (57,1%)	4 (14,3%)	5 (17,9%)	3 (10,7%)	435 (27,7%)	423 (26,9%)	412 (26,2%)	301 (19,2%)
Linguistics	9 (56,3%)	6 (37,5%)	1 (6,3%)		51 (26,6%)	45 (23,4%)	60 (31,3%)	36 (18,8%)
Transplant.	14 (56%)	4 (16%)		7 (28%)	652 (25,3%)	401 (15,6%)	261 (10,1%)	1.259 (48,9%)
Metal. & Metallur. Eng.	5 (55,6%)	1 (11,1%)	3 (33,3%)		1.201 (58,4%)	480 (23,3%)	202 (9,8%)	174 (8,5%)
Rheumatology	5 (55,6%)	2 (22,2%)	2 (22,2%)		606 (43,3%)	429 (30,6%)	263 (18,8%)	102 (7,3%)
Eng., Civil	7 (53,8%)	4 (30,8%)	1 (7,7%)	1 (7,7%)	924 (57,9%)	366 (22,9%)	161 (10,1%)	145 (9,1%)
Water resources	26 (53,1%)	14 (28,6%)	9 (18,4%)		1.125 (39,1%)	738 (25,6%)	741 (25,7%)	274 (9,5%)
Anthropology	5 (50%)	1 (10%)	4 (40%)		294 (60,6%)	66 (13,6%)	81 (16,7%)	44 (9,1%)
Area Studies	2 (50%)	1 (25%)	1 (25%)		6 (15,8%)	14 (36,8%)	9 (23,7%)	9 (23,7%)
Constr. & Build. Tech.	1 (50%)	1 (50%)			350 (44%)	187 (23,5%)	139 (17,5%)	120 (15,1%)
Energy & Fuels	9 (50%)	9 (50%)			1.630 (60,8%)	805 (30%)	178 (6,6%)	67 (2,5%)
Eng., Aeros.	4 (50%)	4 (50%)			110 (33%)	118 (35,4%)	73 (21,9%)	32 (9,6%)
Eng., Manufac.	1 (50%)		1 (50%)		173 (27,3%)	179 (28,3%)	226 (35,7%)	55 (8,7%)
Family Studies	4 (50%)	3 (37,5%)		1 (12,5%)	26 (37,1%)	23 (32,9%)	11 (15,7%)	10 (14,3%)
Horticulture	2 (50%)	1 (25%)	1 (25%)		506 (39,3%)	459 (35,7%)	277 (21,5%)	44 (3,4%)
Hosp., Leis., Sport. Tour.	2 (50%)	1 (25%)		1 (25%)	23 (51,1%)	9 (20%)	1 (2,2%)	12 (26,7%)

### 3.4. DISPERSIÓN DE LOS TRABAJOS PUBLICADOS POR INVESTIGADORES DE LA UNIVERSITAT DE VALÈNCIA

Los 14.914 trabajos se han publicado en 2.889 revistas. En la tabla siguiente se muestra la relación de 140 revistas (6,3%) que constituyen las revistas nucleares en las que se han publicado el

50% de los trabajos. De las revistas nucleares sólo 12 (8,6%) son españolas (resaltadas en la tabla), diez de ellas son del área de Biomedicina, una de Psicología y la otra de Humanidades. De estas revistas llama la atención que la revista *Psicothema*, es la revista española en la que más trabajos se han publicado y además ocupa la séptima posición en el *ranking* de revistas.

Tabla 27. Lista de revistas nucleares en las que se ha publicado el 50% de la producción científica de la UV

Revista	Nº Doc.	%	% Acumulado
PHYSICAL REVIEW D	554	3,7	3,7
PHYSICAL REVIEW LETTERS	228	1,5	5,2
INORGANIC CHEMISTRY	209	1,4	6,6
PHYSICS LETTERS B	178	1,2	7,8
JOURNAL OF CHROMATOGRAPHY A	155	1,0	8,9
EUROPEAN PHYSICAL JOURNAL C	143	1,0	9,8
**PSICOTHEMA	134	0,9	10,7
PHYSICAL REVIEW C	125	0,8	11,6
NUCLEAR PHYSICS B-PROCEEDINGS SUPPLEMENTS	121	0,8	12,4
JOURNAL OF HIGH ENERGY PHYSICS	120	0,8	13,2
ASTRONOMY & ASTROPHYSICS	118	0,8	14,0
NUCLEAR INSTRUMENTS & METHODS IN PHYSICS RESEARCH SECTION A-ACCELERATORS SPECTROMETERS DETECTORS AND ASSOCIATED EQUIPMENT	115	0,8	14,8
ANALYTICA CHIMICA ACTA	114	0,8	15,5
NUCLEAR PHYSICS A	105	0,7	16,2
TALANTA	104	0,7	16,9
TETRAHEDRON	103	0,7	17,6
JOURNAL OF ORGANIC CHEMISTRY	95	0,6	18,2
**MEDICINA CLINICA	94	0,6	18,9
NUCLEAR PHYSICS B	87	0,6	19,5
JOURNAL OF THE AMERICAN CHEMICAL SOCIETY	84	0,6	20,0
PHYSICAL REVIEW B	80	0,5	20,6
FERTILITY AND STERILITY	75	0,5	21,1
INORGANICA CHIMICA ACTA	75	0,5	21,6
EUROPEAN JOURNAL OF INORGANIC CHEMISTRY	71	0,5	22,0
JOURNAL OF PHYSICAL CHEMISTRY B	65	0,4	22,5
EUROPEAN PHYSICAL JOURNAL A	63	0,4	22,9
POLYHEDRON	63	0,4	23,3
CHEMICAL COMMUNICATIONS	62	0,4	23,7
CHEMISTRY-A EUROPEAN JOURNAL	59	0,4	24,1
**REVISTA ESPAÑOLA DE CARDIOLOGIA	58	0,4	24,5



## Visibilidad internacional de la investigación de la Universitat de València

Revista	Nº Doc.	%	% Acumulado
OPTICS COMMUNICATIONS	57	0,4	24,9
ASTROPHYSICAL JOURNAL	56	0,4	25,3
APPLIED AND ENVIRONMENTAL MICROBIOLOGY	56	0,4	25,7
DALTON TRANSACTIONS	54	0,4	26,0
HUMAN REPRODUCTION	53	0,4	26,4
JOURNAL OF PHYSICAL CHEMISTRY A	53	0,4	26,7
OPTICS EXPRESS	52	0,4	27,1
JOURNAL OF AGRICULTURAL AND FOOD CHEMISTRY	50	0,3	27,4
JOURNAL OF CHEMICAL PHYSICS	48	0,3	27,7
CHEMICAL PHYSICS LETTERS	46	0,3	28,0
INTERNATIONAL JOURNAL OF REMOTE SENSING	46	0,3	28,4
JOURNAL OF ALGEBRA	46	0,3	28,7
OPTICS LETTERS	46	0,3	29,0
**MEDICINA ORAL PATOLOGIA ORAL Y CIRUGIA BUCAL	45	0,3	29,3
ANALYTICAL AND BIOANALYTICAL CHEMISTRY	44	0,3	29,6
APPLIED OPTICS	44	0,3	29,9
ANGEWANDTE CHEMIE-INTERNATIONAL EDITION	43	0,3	30,2
INTERNATIONAL JOURNAL OF FOOD MICROBIOLOGY	43	0,3	30,4
**ARCHIVOS DE BRONCONEUMOLOGIA	42	0,3	30,7
MONTHLY NOTICES OF THE ROYAL ASTRONOMICAL SOCIETY	41	0,3	31,0
JOURNAL OF MOLECULAR STRUCTURE-THEOCHEM	40	0,3	31,3
ORGANIC LETTERS	40	0,3	31,5
APPLIED PHYSICS LETTERS	38	0,3	31,8
JOURNAL OF CATARACT AND REFRACTIVE SURGERY	38	0,3	32,0
ELECTROPHORESIS	38	0,3	32,3
TETRAHEDRON LETTERS	37	0,3	32,5
IEEE TRANSACTIONS ON NUCLEAR SCIENCE	37	0,3	32,8
JOURNAL OF MATERIALS CHEMISTRY	36	0,2	33,0
REMOTE SENSING OF ENVIRONMENT	36	0,2	33,3
INTERNATIONAL JOURNAL OF MODERN PHYSICS A	35	0,2	33,5
PHYSICAL REVIEW A	35	0,2	33,7
EUROPEAN JOURNAL OF PHARMACOLOGY	35	0,2	34,0
FOOD CHEMISTRY	34	0,2	34,2
JOURNAL OF BIOLOGICAL CHEMISTRY	34	0,2	34,4
**REVISTA DE NEUROLOGIA	33	0,2	34,7
BRITISH JOURNAL OF PHARMACOLOGY	32	0,2	34,9
JOURNAL OF APPLIED PHYSICS	32	0,2	35,1
JOURNAL OF MATHEMATICAL ANALYSIS AND APPLICATIONS	32	0,2	35,3
EUROPEAN JOURNAL OF OPERATIONAL RESEARCH	31	0,2	35,5
FLUID PHASE EQUILIBRIA	31	0,2	35,7
JOURNAL OF HYPERTENSION	30	0,2	35,9
PLANTA MEDICA	30	0,2	36,1
JOURNAL OF PARASITOLOGY	30	0,2	36,3

Revista	Nº Doc.	%	% Acumulado
NEW JOURNAL OF CHEMISTRY	30	0,2	36,5
HYDROBIOLOGIA	30	0,2	36,7
JOURNAL OF PHYSICS G-NUCLEAR AND PARTICLE PHYSICS	29	0,2	36,9
ACTA PHYSICA POLONICA B	29	0,2	37,1
**ACTAS ESPAÑOLAS DE PSIQUIATRIA	29	0,2	37,3
APPLIED ECONOMICS	29	0,2	37,5
JOURNAL OF CHEMICAL AND ENGINEERING DATA	29	0,2	37,7
ORGANOMETALLICS	29	0,2	37,9
JOURNAL OF ORAL AND MAXILLOFACIAL SURGERY	29	0,2	38,1
INTERNATIONAL JOURNAL OF SYSTEMATIC AND EVOLUTIONARY MICROBIOLOGY	29	0,2	38,3
PROCEEDINGS OF THE NATIONAL ACADEMY OF SCIENCES OF THE UNITED STATES OF AMERICA	29	0,2	38,5
IEEE TRANSACTIONS ON GEOSCIENCE AND REMOTE SENSING	28	0,2	38,7
JOURNAL OF APPLIED MICROBIOLOGY	27	0,2	38,8
TETRAHEDRON-ASYMMETRY	27	0,2	39,0
MEDICAL PHYSICS	26	0,2	39,2
EUROPEAN JOURNAL OF ORGANIC CHEMISTRY	26	0,2	39,4
JOURNAL OF THE OPTICAL SOCIETY OF AMERICA A-OPTICS IMAGE SCIENCE AND VISION	26	0,2	39,5
YEAST	25	0,2	39,7
JOURNAL OF PHARMACEUTICAL AND BIOMEDICAL ANALYSIS	25	0,2	39,9
JOURNAL OF INSTRUMENTATION	23	0,2	40,0
CHROMATOGRAPHIA	23	0,2	40,2
ANALYTICAL CHEMISTRY	23	0,2	40,3
CRYSTENGCOMM	23	0,2	40,5
SYSTEMATIC AND APPLIED MICROBIOLOGY	23	0,2	40,7
BIOORGANIC & MEDICINAL CHEMISTRY	23	0,2	40,8
MOLECULAR BIOLOGY AND EVOLUTION	22	0,2	41,0
TRAC-TRENDS IN ANALYTICAL CHEMISTRY	22	0,2	41,1
CHEMISTRY OF MATERIALS	22	0,2	41,2
ASTROPARTICLE PHYSICS	21	0,1	41,4
HIGH PRESSURE RESEARCH	21	0,1	41,5
EUROPEAN JOURNAL OF NEUROSCIENCE	21	0,1	41,7
**REVISTA ESPAÑOLA DE ENFERMEDADES DIGESTIVAS	21	0,1	41,8
FREE RADICAL BIOLOGY AND MEDICINE	21	0,1	42,0
PROCEEDINGS OF THE AMERICAN MATHEMATICAL SOCIETY	21	0,1	42,1
PHYSICAL REVIEW E	21	0,1	42,2
REPRODUCTIVE BIOMEDICINE ONLINE	20	0,1	42,4
CHEMPHYSICHEM	20	0,1	42,5
**REVISTA CLINICA ESPAÑOLA	20	0,1	42,6
JOURNAL OF GEOPHYSICAL RESEARCH-ATMOSPHERES	20	0,1	42,8
JOURNAL OF PHARMACEUTICAL SCIENCES	20	0,1	42,9
JOURNAL OF CATALYSIS	19	0,1	43,0
PHYSICA STATUS SOLIDI B-BASIC SOLID STATE PHYSICS	19	0,1	43,2
JOURNAL OF THE CHEMICAL SOCIETY-DALTON TRANSACTIONS	19	0,1	43,3

## Visibilidad internacional de la investigación de la Universitat de València

Revista	N° Doc.	%	% Acumulado
JOURNAL OF PHARMACOLOGY AND EXPERIMENTAL THERAPEUTICS	19	0,1	43,4
ADVANCED MATERIALS	19	0,1	43,5
BOTANICAL JOURNAL OF THE LINNEAN SOCIETY	19	0,1	43,7
JOURNAL OF INORGANIC BIOCHEMISTRY	19	0,1	43,8
IEEE PHOTONICS TECHNOLOGY LETTERS	19	0,1	43,9
BRAIN RESEARCH BULLETIN	19	0,1	44,1
ANALYST	19	0,1	44,2
FEBS LETTERS	19	0,1	44,3
FRESHWATER BIOLOGY	18	0,1	44,4
JOURNAL OF NATURAL PRODUCTS	18	0,1	44,5
JOURNAL OF MOLECULAR STRUCTURE	18	0,1	44,7
JOURNAL OF CLINICAL ENDOCRINOLOGY & METABOLISM	18	0,1	44,8
JOURNAL OF GROUP THEORY	18	0,1	44,9
JOURNAL OF COSMOLOGY AND ASTROPARTICLE PHYSICS	18	0,1	45,0
MODERN PHYSICS LETTERS A	18	0,1	45,2
LIFE SCIENCES	18	0,1	45,3
SYSTEMATIC PARASITOLOGY	17	0,1	45,4
FEMS YEAST RESEARCH	17	0,1	45,5
COMPUTERS & OPERATIONS RESEARCH	17	0,1	45,6
APPLIED ECONOMICS LETTERS	17	0,1	45,7
NEUROSCIENCE	17	0,1	45,8
CLASSICAL AND QUANTUM GRAVITY	17	0,1	46,0
JOURNAL OF ELECTROANALYTICAL CHEMISTRY	17	0,1	46,1
PSYCHOLOGICAL REPORTS	17	0,1	46,2
ANALYTICAL LETTERS	17	0,1	46,3
HYPERTENSION	17	0,1	46,4
JOURNAL OF LIQUID CHROMATOGRAPHY & RELATED TECHNOLOGIES	17	0,1	46,5
**NEFROLOGIA	17	0,1	46,6
MOLECULES	16	0,1	46,7
JOURNAL OF CRYSTAL GROWTH	16	0,1	46,9
JOURNAL OF NEUROSCIENCE	16	0,1	47,0
CHEST	16	0,1	47,1
MICROBIOLOGY-SGM	16	0,1	47,2
ELECTRONICS LETTERS	16	0,1	47,3
THEORETICAL CHEMISTRY ACCOUNTS	16	0,1	47,4
JOURNAL OF CHROMATOGRAPHY B-ANALYTICAL TECHNOLOGIES IN THE BIOMEDICAL AND LIFE SCIENCES	16	0,1	47,5
INTERNATIONAL JOURNAL OF ORAL & MAXILLOFACIAL IMPLANTS	15	0,1	47,6
NATURE	15	0,1	47,7
INTERNATIONAL JOURNAL OF PHARMACEUTICS	15	0,1	47,8
SOLID STATE SCIENCES	15	0,1	47,9
ORGANIC & BIOMOLECULAR CHEMISTRY	15	0,1	48,0
FOOD ADDITIVES AND CONTAMINANTS	15	0,1	48,1

Revista	Nº Doc.	%	% Acumulado
IEEE TRANSACTIONS ON MICROWAVE THEORY AND TECHNIQUES	15	0,1	48,2
REVISTA MEXICANA DE PSICOLOGIA	15	0,1	48,3
PHYSICAL CHEMISTRY CHEMICAL PHYSICS	15	0,1	48,4
FREE RADICAL RESEARCH	15	0,1	48,5
ELECTROCHIMICA ACTA	15	0,1	48,6
NANOTECHNOLOGY	15	0,1	48,7
**ARBOR-CIENCIA PENSAMIENTO Y CULTURA	15	0,1	48,8
ARCHIV DER MATHEMATIK	15	0,1	48,9
JOURNAL OF REFRACTIVE SURGERY	15	0,1	49,0
AMERICAN JOURNAL OF MEDICAL GENETICS PART B-NEUROPSYCHIATRIC GENETICS	15	0,1	49,1
BIOORGANIC & MEDICINAL CHEMISTRY LETTERS	14	0,1	49,2
NAUNYN-SCHMIEDEBERGS ARCHIVES OF PHARMACOLOGY	14	0,1	49,3
CRYSTAL GROWTH & DESIGN	14	0,1	49,4
SYNTHESIS-STUTTGART	14	0,1	49,5
VIRCHOWS ARCHIV	14	0,1	49,6
JOURNAL OF NATURAL HISTORY	14	0,1	49,7
HUMAN REPRODUCTION UPDATE	14	0,1	49,8
ARKIVOC	14	0,1	49,9
**REVISTA ESPANOLA DE SALUD PUBLICA	14	0,1	50,0
REVISTA LATINOAMERICANA DE PSICOLOGIA	14	0,1	50,0

# 4.

## PRODUCCIÓN CIENTÍFICA DE LA UNIVERSITAT DE VALÈNCIA EN EL CONTEXTO DE LA COMUNITAT VALENCIANA

### 4.1. CONTRIBUCIÓN DE LA UV A LA PRODUCCIÓN CIENTÍFICA DE LA COMUNITAT VALENCIANA

En este capítulo se analiza la producción científica de la Universitat de València con la finalidad de mostrar su peso, posición, especificidad y colaboración en el contexto de la producción científica de la Comunitat Valenciana, con especial referencia a su relación con el resto de universidades públicas valencianas.

En el periodo estudiado se han identificado 38.640 documentos (artículos, revisiones, proceedings, editoriales y cartas) publicados por investigadores de la Comunitat Valenciana de los que 14.914 (38,6%) están firmados, al menos por un investigador de la Universitat de València.

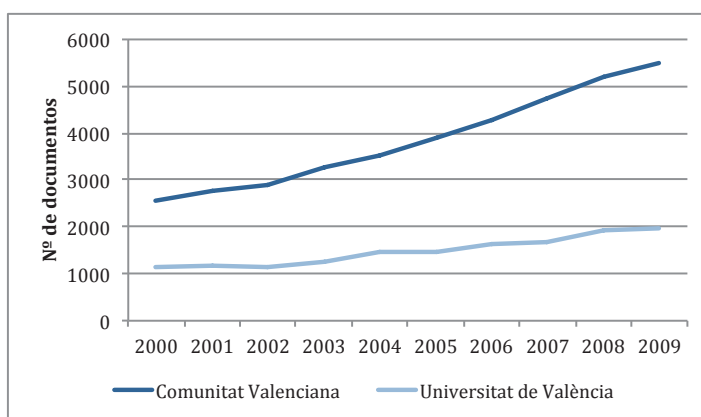
En términos absolutos, la publicación de trabajos con adscripción a esta institución va en aumento cada año, sin embargo su contribución relativa al total de trabajos publicados en la Comunitat Valenciana disminuye. De este modo, mientras que al principio de la década su producción

relativa suponía el 45% del total de la Comunitat, al final de la misma ese porcentaje es del 35,9%, lo que representa una disminución de 9 puntos porcentuales (tabla 28, gráfico 14).

Tabla 28. Evolución de la producción científica de la Comunitat Valenciana y de la UV

Año	Comunitat Valenciana		UV
	Nº Doc. Citables (a)	Nº Doc. Citables (b)	% (a/b*100)
2000	2.549	1.147	45,0
2001	2.774	1.185	42,7
2002	2.913	1.144	39,3
2003	3.261	1.268	38,9
2004	3.522	1.455	41,3
2005	3.886	1.460	37,6
2006	4.277	1.648	38,5
2007	4.737	1.681	35,5
2008	5.205	1.944	37,4
2009	5.516	1.982	35,9
<b>Total documentos</b>	<b>38.640</b>	<b>14.914</b>	<b>38,6</b>

Gráfico 13. Evolución temporal de la producción científica de la Comunitat Valenciana y de la UV



#### 4.1.1. Crecimiento acumulado y crecimiento interanual de la producción científica de la Comunitat Valenciana y de la Universitat de València

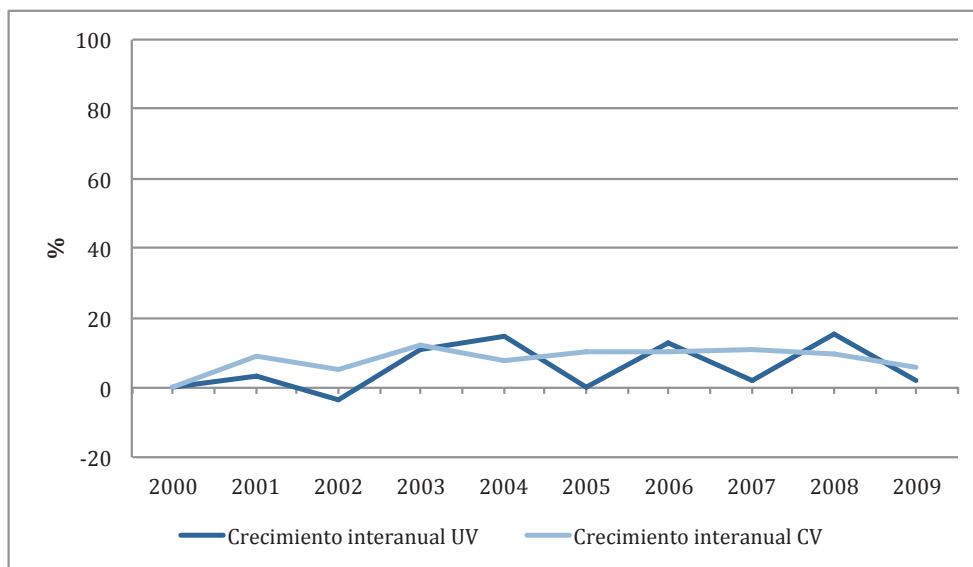
El crecimiento acumulado de la producción científica de la Universitat de València es del

72,8%, 30 puntos porcentuales menos que el experimentado por el conjunto de la Comunitat Valenciana. Además, los datos del crecimiento interanual revelan oscilaciones que ponen de relieve un comportamiento irregular de la producción de esta institución, no mostrando correspondencia con el del conjunto de la Comunitat.

Tabla 29. Crecimiento acumulado e interanual de las publicaciones de la Comunitat Valenciana y de la UV

Año	Crecimiento acumulado CV	Crecimiento acumulado UV	Crecimiento interanual CV	Crecimiento interanual UV
2000	-	-	-	-
2001	8,8	3,3	8,8	3,3
2002	14,3	-0,3	5,0	-3,5
2003	27,9	10,5	11,9	10,8
2004	38,2	26,9	8,0	14,7
2005	52,5	27,3	10,3	0,3
2006	67,8	43,7	10,1	12,9
2007	85,8	46,6	10,8	2,0
2008	104,2	69,5	9,9	15,6
2009	116,4	72,8	6,0	2,0

Gráfico 14. Comparación crecimiento interanual de la producción científica de la Comunitat Valenciana y de la UV



#### 4.1.2. Comparación de la producción científica de la Universitat de València por tipo de documento e idioma de publicación

En el conjunto de documentos citables, el porcentaje de artículos originales de la Universitat de

València es cuatro puntos superior al del conjunto de la Comunitat Valenciana, mientras que el de revisiones es muy similar.

Según idioma de publicación, la Universitat de València tiene un porcentaje superior de documentos publicados en inglés (tres puntos porcentuales) al de la Comunitat Valenciana.

Tabla 30. Distribución de las publicaciones de la Comunitat Valenciana y de la UV según tipo de documento

Tipo documento	Nº Doc CV 2000-2009	%	Nº Doc UV 2000-2009	%
Artículos	31.156	80,6	12.572	84,3
Proceedings Paper	3.965	10,2	1.331	8,9
Revisiones	1.393	3,6	553	3,7
Cartas	1.269	3,3	240	1,6
Editoriales	857	2,21	218	1,5
<b>Total documentos citables</b>	<b>38.640</b>	<b>100,0</b>	<b>14.914</b>	<b>100,0</b>

Tabla 31. Distribución de las publicaciones de la Comunitat Valenciana según idioma de publicación

Idioma	Doc Citables CV Nº Doc	%	Doc Citables UV Nº Doc	%
Inglés	35.209	91,1	14.080	94,4
Español	3.328	8,6	804	5,4
Francés	64	0,2	19	0,1
Otros	39	0,1	11	0,1
<b>Total</b>	<b>38.640</b>	<b>100,0</b>	<b>14.914</b>	<b>100,0</b>

#### 4.1.3. Producción científica de la Comunitat Valenciana por sectores institucionales. Contribución de la Universitat de València

La tabla 32 muestra la distribución de la producción científica de la Comunitat Valenciana por sectores institucionales. En ella se observa que el sector Universidades es, con mucha diferencia, el motor de la producción científica de la Comunitat al contribuir con el 78,9% de los trabajos, seguido a bastante distancia de los sectores OPI (20,6%) y

sanitario público (19,6%). Cabe destacar el escaso número de publicaciones en las que participa al menos una empresa de la Comunitat Valenciana (2,9%), habida cuenta que en este sector también se incluye la producción científica de las clínicas y hospitales privados.

En cuanto al crecimiento, entre los sectores con una producción elevada de documentos es el sector sanitario el que ha experimentado un mayor CMA, seguido del sector empresarial. El sector universidades es el que menor CMA ha experimentado (Tabla 33).

Tabla 32. Distribución de las publicaciones de la Comunitat Valenciana por sector institucional

Sector institucional	Nº Doc citables CV	%
Universidades	30.469	78,9
OPI	7.964	20,6
Sector Sanitario Público	7.563	19,6
Empresarial (*)	1.131	2,9
Administración (*)	346	0,9
Otros	161	0,4
<b>Total documentos únicos</b>	<b>38.640</b>	<b>100,0</b>

Tabla 33. Crecimiento medio acumulado y evolución anual de las publicaciones de la Comunitat Valenciana por sector institucional

Sector institucional	2000	2001	2002	2003	2004	2005	2006	2007	2008	2009	CMA
Administración	15	19	20	22	41	23	32	45	66	63	17,3%
Empresarial	58	62	75	86	107	108	136	148	171	180	13,4%
Otros	7	9	12	13	21	13	22	25	19	20	12,4%
Sector Sanitario	442	555	580	650	670	748	822	951	1.033	1.112	10,8%
OPI	554	564	517	600	719	765	861	1.024	1.104	1.256	9,5%
Universidades	2.049	2.174	2.296	2.571	2.855	3.107	3.421	3.680	4.041	4.275	8,5%

#### 4.1.4. Producción científica de las universidades de la Comunitat Valenciana

Dentro del sector universidades, la Universitat de València aporta cerca de la mitad de las publicaciones (48,9%), seguida de la Universitat Politècnica de València cuya aportación es justo la mitad. Las universidades con cifras que superan los 2.500 trabajos en la década son todas universidades públicas. La aportación de la universidades privadas no supera el 1,5% de la publicación. Se observa algunos trabajos firmados por autores adscritos a universidades radicadas en otras comuni-

dades pero con sede en la Comunitat Valenciana, si bien su número es muy escaso.

El crecimiento acumulado de la producción de las universidades muestra que, de entre las universidades públicas, la Universidad Politécnica de Valencia (UPV) es la que presenta un crecimiento más elevado de su producción en el periodo (182%), seguida de la UMH (150%), la UA (124%) y la UJI (105%). La UCH presenta un crecimiento muy elevado, si bien el número de documentos publicados es muy pequeño. La universidad pública que experimenta un menor crecimiento es la Universitat de València con un 72%.



## Visibilidad internacional de la investigación de la Universitat de València

Tabla 34. Producción científica de las universidades de la Comunitat Valenciana

Universidades con sus OPIS	Nº Doc.	% Universidades	% Total CV
Universitat de València	14.914	48,9%	38,6%
Universidad Politécnica de Valencia	7.511	24,7%	19,4%
Universidad de Alicante	4.479	14,7%	11,6%
Universidad Miguel Hernández	3.090	10,1%	8%
Universitat Jaume I	2.641	8,7%	6,8%
Universidad Cardenal Herrera	384	1,3%	1%
Universidad Católica San Vicente Mártir	68	0,2%	0,2%
UNED-Alicante	11	0%	0%
Florida. Centre de formació	6	0%	0%
Universitat Oberta de Catalunya	1	0	0
<b>Nº Doc. Universidades con sus OPIS</b>	<b>30.469</b>		<b>38.640</b>

Gráfico 15. Producción científica de las universidades de la Comunitat Valenciana

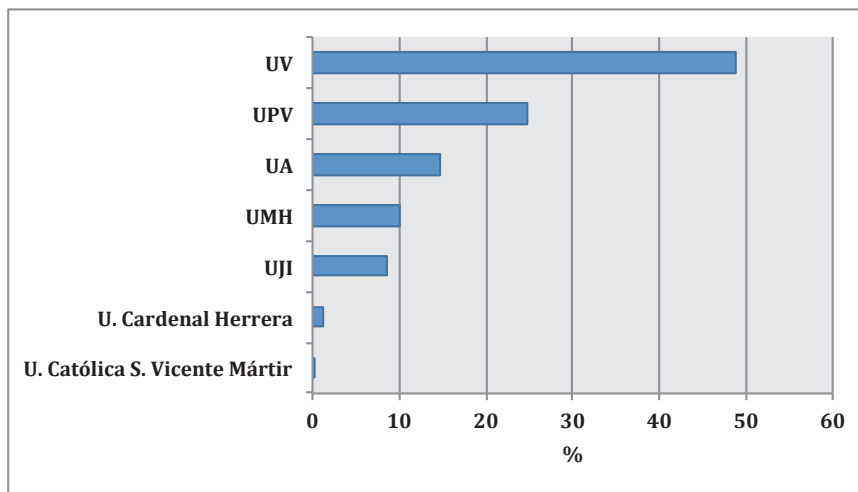


Tabla 35 Crecimiento anual acumulado (CAA) de la producción científica de las universidades públicas de la Comunitat Valenciana (más de 100 documentos en el periodo)

	UV		UPV		UA		UMH		UJI		UCH	
	Nº Doc.	CAA %	Nº Doc.	CAA %	Nº Doc.	CAA %	Nº Doc.	CAA %	Nº Doc.	CAA %	Nº Doc.	CAA %
2000	1.147	-	425	-	291	-	183	-	159	-	17	-
2001	1.185	3,3	427	0,5	342	17,5	194	6,0	192	20,8	28	64,7
2002	1.144	-0,3	497	16,9	360	23,7	238	30,1	217	36,5	31	82,4
2003	1.268	10,6	607	42,8	344	18,2	275	50,3	253	59,1	31	82,4
2004	1.455	26,9	690	62,4	366	25,8	260	42,1	273	71,7	35	105,9
2005	1.460	27,3	810	90,6	449	54,3	301	64,5	302	89,9	34	100,0
2006	1.648	43,7	870	104,7	512	76,0	351	91,8	304	91,2	32	88,2
2007	1.681	46,56	965	127,06	567	94,85	403	120,22	291	83,02	62	264,71
2008	1.944	69,49	1.021	140,24	595	104,47	427	133,33	323	103,14	53	211,76
2009	1.982	72,80	1.199	182,12	653	124,40	458	150,27	327	105,66	61	258,82

#### 4.1.5. Características de la producción científica del sector universitario de la Comunitat Valenciana

##### *Distribución de la producción científica de la Comunitat Valenciana según la clasificación temática de la ANEP*

Bajo este epígrafe se presentan los datos de la producción científica de la Comunitat Valenciana según la clasificación temática de la ANEP, que servirá de referente para conocer aportación de la Universitat de València, representado mediante el Índice de Especialización Temática (IET) de esta institución. Además, en los anexos también se presenta esta comparación detallada según las categorías temáticas que el JCR asigna a cada revista en la que se publican los trabajos analizados.

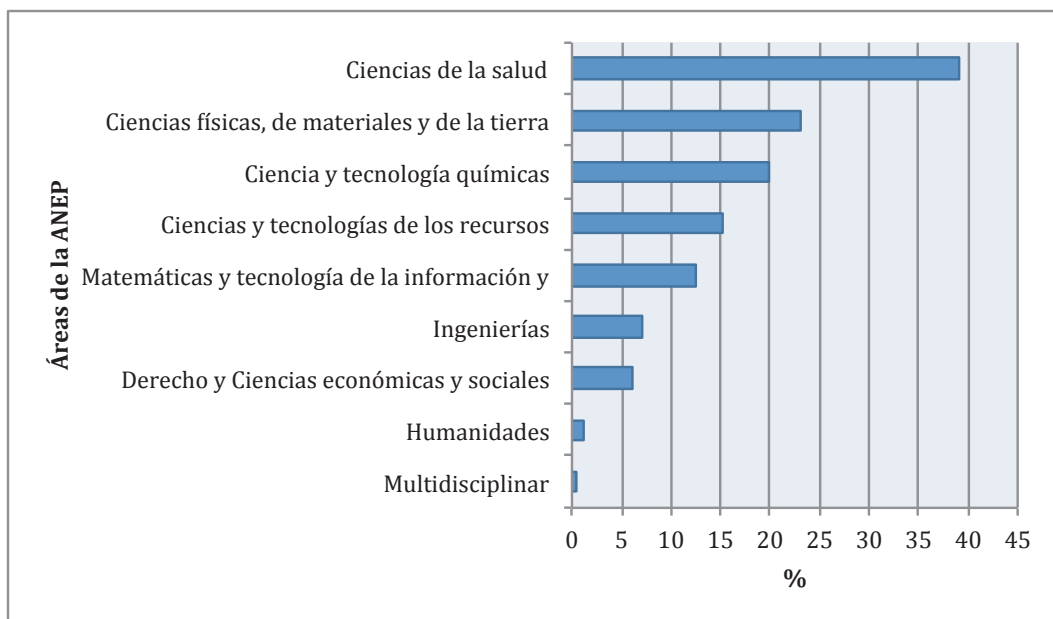
Según las grandes áreas temáticas de la clasificación de la ANEP la producción científica de la Comunitat Valenciana destaca en las áreas de Ciencias de la salud con 15.145 documentos (39,2%), la de Ciencias físicas de materiales y de

la tierra con 8.916 (23,1%), y en la de Ciencia y tecnología químicas con 7.695 documentos (19,9%) (gráfico 16 y tabla 36). Los datos muestran un perfil muy similar al de la Universitat de València.

*Tabla 36. Producción científica de la Comunitat Valenciana según las áreas de la ANEP*

Áreas ANEP	Nº Doc.	%
Ciencias de la salud	15.145	39,2
Ciencias físicas, de materiales y de la tierra	8.916	23,1
Ciencia y tecnología químicas	7.695	19,9
Ciencias y tecnologías de los recursos naturales	5.889	15,2
Matemáticas y tecnología de la información y las comunicaciones	4.858	12,6
Ingenierías	2.734	7,1
Derecho y Ciencias económicas y sociales	2.375	6,1
Humanidades	519	1,3
Multidisciplinar	209	0,5

*Gráfico 16. Producción científica de la Comunitat Valenciana según las áreas de la ANEP*



*Índice de especialización temática de la UV con relación a la Comunitat Valenciana*

El Índice de Especialización Temática (IET) de la Universitat de València con relación a la Comunitat Valenciana se ha calculado utilizando los dos niveles de la clasificación de la ANEP, es decir, áreas y subáreas.

Cuando se consideran las áreas temáticas de la ANEP, la especialización de la Universitat de València respecto al global de la Comunidad Valenciana destaca en Derecho, ciencias económicas y sociales, Humanidades, Ciencias físicas y de los materiales y en la de Ciencia y tecnología química. Y un poco menos en las publicaciones consideradas como multidisciplinares (grafico 17).

Cuando se consideran las subáreas de la ANEP, destaca la especialización temática de la Universitat de València en 9 de ellas, que es muy llamativa en el caso de la Psicología y ciencias de la educación y en la de la Física y ciencias del espacio (valor de 1.6). Por el contrario, es menor en la de Química, Historia del arte, Ciencias sociales (valor de 1,25) Fisiología y Farmacología y Economía (1.20).

Cuando se consideran subáreas de la ANEP (tabla 37 y gráfico 18), la Comunitat Valenciana destaca en 9 de las 25 subáreas que corresponden a Medicina; Física y ciencias del espacio; Química; Biología vegetal, animal y ecología; Ciencias de la computación y tecnología informática; Ingeniería eléctrica, electrónica y automática; Filología y filosofía e historia y arte.

*Gráfico 17. Índice de Especialización Temática de la UV respecto a la Comunitat Valenciana*

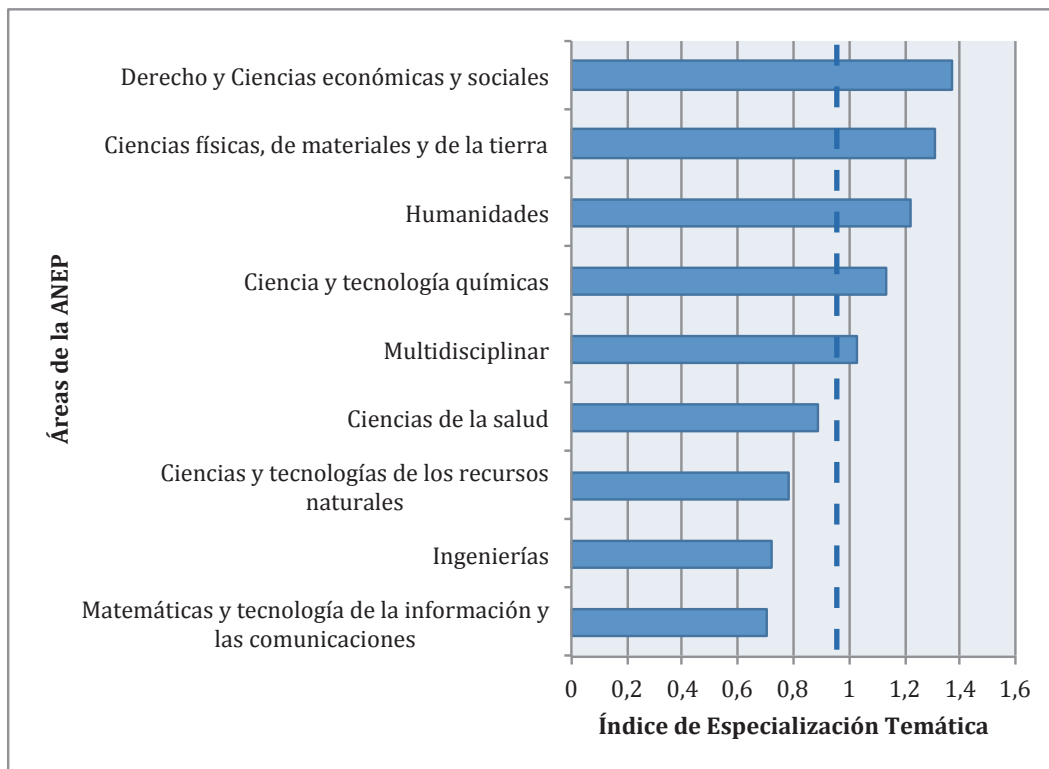
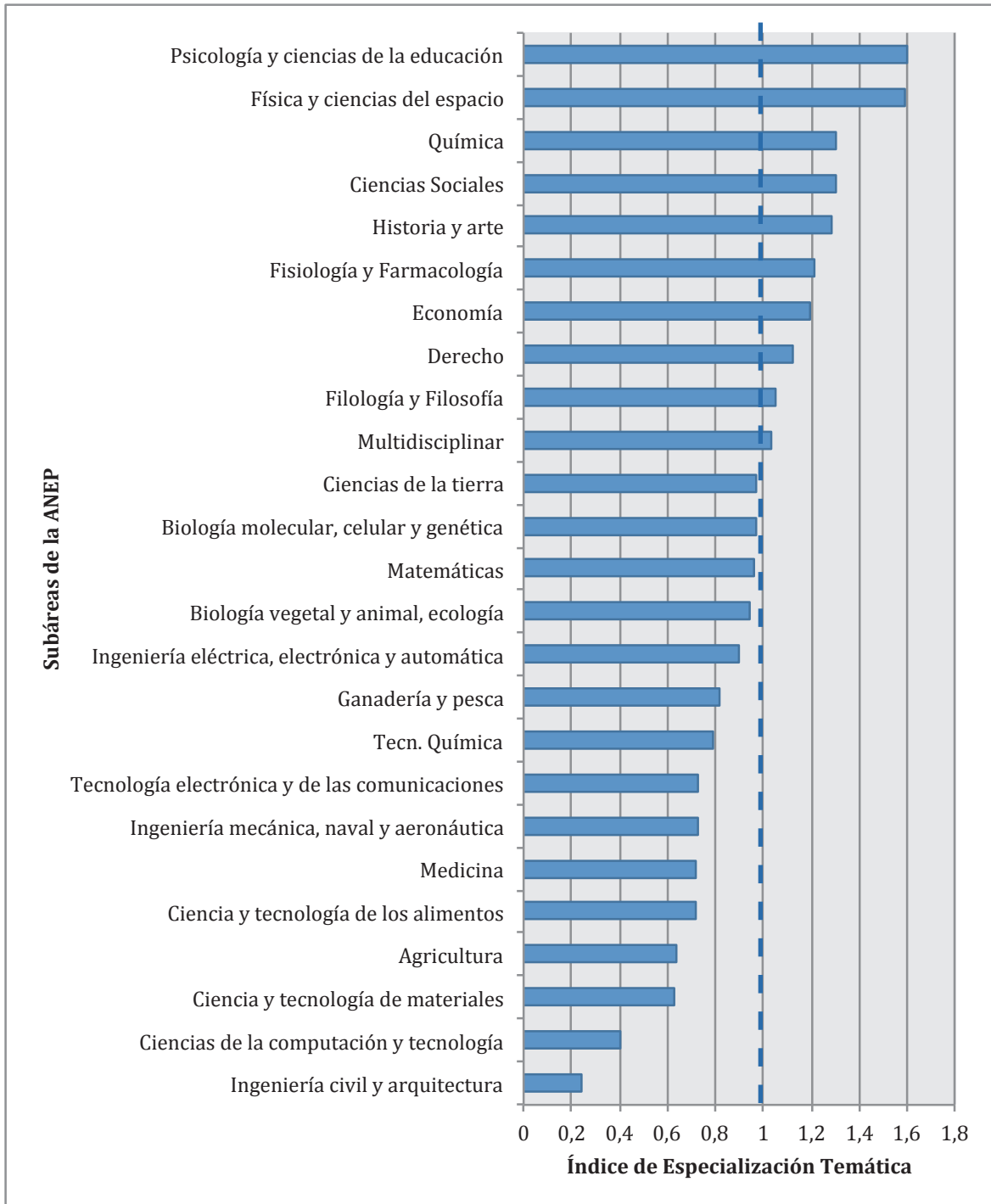


Tabla 37. Distribución de la producción científica de la Comunitat Valenciana según las áreas y subáreas de la ANEP

Áreas ANEP	Subáreas ANEP	Nº Doc.	% Subárea	% Total
Ciencias de la salud	Medicina	9.283	61,3	24,0
	Biología molecular, celular y genética	4.908	32,4	12,7
	Fisiología y farmacología	3.509	23,2	9,1
	Total docs únicos área	15.145	100,0	39,2
Ciencias físicas de los materiales y de la tierra	Física y ciencias del espacio	6.209	69,6	16,1
	Ciencia y tecnología de materiales	2.113	23,7	5,5
	Ciencias de la tierra	1.287	14,4	3,3
	Total docs únicos área	8.916	100,0	23,1
Ciencia y tecnología químicas	Química	6.167	80,1	16,0
	Tecnología química	3.106	40,4	8,0
	Total docs únicos área	7.695	100,0	19,9
Ciencias y tecnologías de los recursos naturales	Biología vegetal, animal y ecología	3.180	54,0	8,2
	Ciencia y tecnología de alimentos	2.134	36,2	5,5
	Agricultura	1.664	28,3	4,3
	Ganadería y pesca	1.228	20,9	3,2
	Total docs únicos área	5.889	100,0	15,2
Matemáticas y tecnología de la información y de las comunicaciones	Ciencias de la computación y tecnología informática	2.290	47,1	5,9
	Matemáticas	2.200	45,3	5,7
	Tecnología electrónica y de las comunicaciones	1.113	22,9	2,9
	Total docs únicos área	4.858	100,0	12,6
Ingenierías	Ingeniería eléctrica, electrónica y automática	1.878	68,7	4,9
	Ingeniería mecánica, naval y aeronáutica	1.143	41,8	3,0
	Ingeniería civil y arquitectura	547	20,0	1,4
	Total docs únicos área	2.734	100,0	7,1
Derecho y ciencias económicas y sociales	Economía	956	40,3	2,5
	Psicología y ciencias de la educación	881	37,1	2,3
	Ciencias sociales	770	32,4	2,0
	Derecho	44	1,9	0,1
	Total docs únicos área	2.375	100,0	6,2
Humanidades	Historia y arte	306	59,0	0,8
	Filología y filosofía	296	57,0	0,8
	Total docs únicos área	519	100,0	1,3
Multidisciplinar	Total docs únicos área	209	100,0	0,5

Gráfico 18. Índice de Especialización Temática de la UV respecto a la Comunitat Valenciana de acuerdo con las subáreas de la ANEP



## 4.2. INDICADORES DE COLABORACIÓN CIENTÍFICA DE LOS AUTORES E INSTITUCIONES DE LA COMUNITAT VALENCIANA

### 4.2.1. Indicadores de colaboración entre autores

En los 38.640 trabajos publicados en la Comunitat Valenciana en el periodo estudiado se contabilizan 487.507 firmantes, con una media de firmas por trabajo de 12,6. Este indicador es sustancialmente menor al 24,6 obtenido para la Universitat de Valencia. En ambas ocasiones este valor es muy elevado y está muy influido por las disciplinas de trabajo de los autores, como ya se ha puesto en evidencia en epígrafes anteriores.

El índice general de colaboración entre autores para la Comunitat Valenciana es del 95%, esto es sólo el 5% de los trabajos están firmados por un solo autor. El valor de este indicador es el mismo para la Universitat de València.

### 4.2.2. Indicadores de colaboración institucional

El total de instituciones firmantes que participan en los 38.640 trabajos publicados en la Comunitat Valenciana en el periodo estudiado ha sido de 155.056. La media de instituciones por trabajo es de cuatro.

Los valores obtenidos ponen de relieve que esta variable no tiene una distribución normal, lo mismo que sucede con los obtenidos al analizar los datos de las publicaciones de la Universitat de Valencia, institución para la que se obtienen unas cifras de colaboración institucional superiores.

En cuanto al porcentaje de trabajos sin colaboración institucional cabe destacar que los valores del conjunto de la Comunitat Valenciana son superiores en más de 9 puntos porcentuales a los de la Universitat de València.

### *Tipo de colaboración institucional*

De acuerdo con la localización geográfica de las instituciones con las que se colabora, la Universidad de Valencia presenta un elevado porcentaje de trabajos en colaboración internacional (42,3%). Esta cifra es 8 puntos porcentuales más elevada que la de la Comunitat Valenciana (34,4%).

### 4.2.3. Colaboración sectorial de la UV con las instituciones de la Comunitat Valenciana

El análisis de la colaboración de la Universitat de València con otros sectores institucionales se ha limitado al ámbito geográfico de la Comunitat Valenciana. Un total de 6.259 (42%) documentos publicados por la Universitat de València cuentan con la participación de diferentes sectores institucionales con presencia en la Comunitat (ya sea en colaboración solo autonómica, nacional o con participación adicional de instituciones de ámbito internacional).

La Universitat de València ha colaborado fundamentalmente con tres sectores en el período 2000-2009. Destacan en primer lugar, la colaboración con el sector OPI (50,4%), seguido por el Sector sanitario (27,1%) y por el resto de Universidades de la Comunitat Valenciana (27,1%). Los valores porcentuales correspondientes a las colabo-

Tabla 38. Tipo de colaboración institucional de la Comunitat Valenciana y la UV

Tipo de colaboración	Nº Doc. CV	%	Nº Doc. UV	%
Sin colaboración	13.913	36,0	3.985	26,7
Colaboración autonómica	4.773	12,4	2.652	17,8
Con colaboración nacional	6.666	17,3	1.975	13,2
Con colaboración internacional	13.288	34,4	6.302	42,3
<b>Total documentos</b>	<b>38.640</b>	<b>100,0</b>	<b>14.914</b>	<b>100,0</b>

## Visibilidad internacional de la investigación de la Universitat de València

raciones con el Sector empresarial y con la Administración son del 3,4 y 1,6% respectivamente.

Uno de los datos más destacados es la escasa colaboración de la Universitat de València con el entorno productivo de la Comunitat Valenciana. En concreto, solo 215 publicaciones de la Universitat de València fueron publicadas con 54 empresas de la Comunitat.

En la tabla 40 aparecen el número de documentos publicados cada año por la Universitat de València en colaboración con los distintos sectores institucionales. Cabe destacar el crecimiento medio acumulado correspondiente al sector empresarial (20,4%). En menor medida crecieron las colaboraciones con el resto de sectores, aunque

también destacables son los crecimientos experimentados por las colaboraciones con la Administración pública y el Sector Sanitario (en ambos casos por encima del 10%).

La tabla 41 recoge, dentro de cada sector institucional, las instituciones con las que la Universitat de València ha publicado más documentos en colaboración.

Cuando se considera el sector OPI, destacan entre las instituciones con las que colabora, dos institutos mixtos de la universidad-CSIC que lógicamente producen trabajos en colaboración, son Instituto de Física Corpuscular (CSIC-UVEG) y el Instituto de Tecnología Química (CSIC-UPV).

Tabla 39. Colaboración de la UV con otros sectores institucionales de la Comunitat Valenciana

Sector institucional	Nº Doc.	%
OPI	3.152	50,4
S. Sanitario	1.698	27,1
Universidades	1.697	27,1
Empresarial	215	3,4
Administración pública	101	1,6
Otros	23	0,4
Documentos con colaboración inst. CV	6.259	41,96
<b>Total documentos UV</b>	<b>14.914</b>	

Tabla 40. Evolución anual de la colaboración de la UV con los distintos sectores institucionales de la Comunitat Valenciana

Sector	2000	2001	2002	2003	2004	2005	2006	2007	2008	2009	CMA
OPI	242	237	168	235	321	309	362	384	418	476	7,80%
S. Sanitario	103	122	119	140	180	157	187	203	239	248	10,30%
Universidades	112	123	127	140	143	173	203	191	231	254	9,50%
Empresarial	6	13	18	10	23	24	32	27	30	32	20,40%
Admin. pública	5	3	3	7	15	6	7	16	23	16	13,80%
Otros		1	3	2	4	2	5	4	2	0	-

Tabla 41. Principales instituciones con las que colabora la UV en cada sector institucional

Institución	Nº Doc.
OPI	
Instituto de Física Corpuscular (CSIC-UVEG)	2.145
Centro de Investigaciones Príncipe Felipe de Valencia (GVA-CS)	187
Instituto de Agroquímica y Tecnología de Alimentos (CSIC)	178
Centro de Investigaciones sobre Desertificación (CSIC-UVEG)	140
Instituto de Tecnología Química (CSIC-UPV)	110
Sector Sanitario	
Hospital Clínico Universitario de Valencia	781
Hospital Universitario La Fe (Valencia)	364
Consortio Hospital General Universitario de Valencia	354
Hospital Universitario Doctor Peset (Valencia)	217
Universidades	
Universidad Politécnica de Valencia	833
Universitat Jaume I	490
Universidad Cardenal Herrera	145
Universidad Miguel Hernández	142
Universidad de Alicante	137
Empresarial	
Instituto Valenciano de Investigaciones Económicas	62
Clínica Quirón	20
Clínica Dr. Rahal	12
Exploraciones Radiológicas Especiales, S.A. (Eresa)	10
Instituto Valenciano de Microbiología	10
Administración pública	
Generalitat Valenciana. Conselleria de Sanidad y Consumo	57
Generalitat Valenciana. Conselleria de Medio Ambiente	9
Generalitat Valenciana. Conselleria de Educación, Cultura y Deporte	8

La relación de la Universitat de València con otras instituciones de la Comunitat Valenciana suele quedar reflejada, en la mayoría de casos, en publicaciones realizadas en colaboración autonómica (55,5%), las publicaciones en las que además colaboran otras instituciones de otras comunidades autónomas (colaboración nacional) representan el 12%, mientras que el 42,6% corresponde a las colaboraciones entre la Universitat de València, una o más instituciones de la Comunitat Valenciana y una o varias instituciones extranjeras.

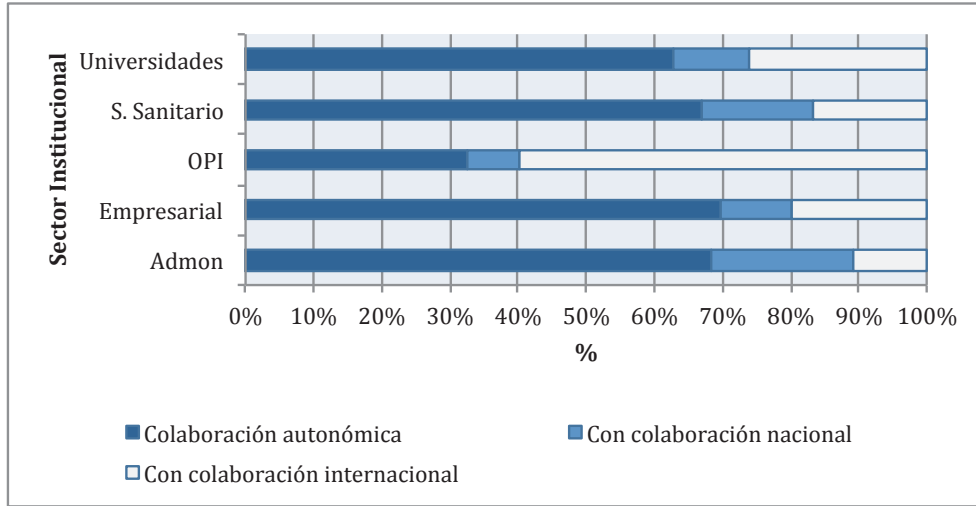
En el gráfico 19 se observa que, cuando se valora esta colaboración según sector institucional a

excepción de los Organismos Públicos de Investigación en donde destacan los trabajos publicados en colaboración internacional, la mayoría de las colaboraciones entre la Universitat de València y las instituciones ubicadas en la Comunitat Valenciana se refleja a través de trabajos publicados en colaboración autonómica.

Por otra parte los trabajos realizados con las instituciones de la Comunitat del Sector Administración y del Sanitario son, en términos relativos, los que más se han publicado en colaboración nacional.



Gráfico 19. Relación de la UV con otros sectores e instituciones de la Comunitat Valenciana según el ámbito geográfico en que se produjeron las colaboraciones

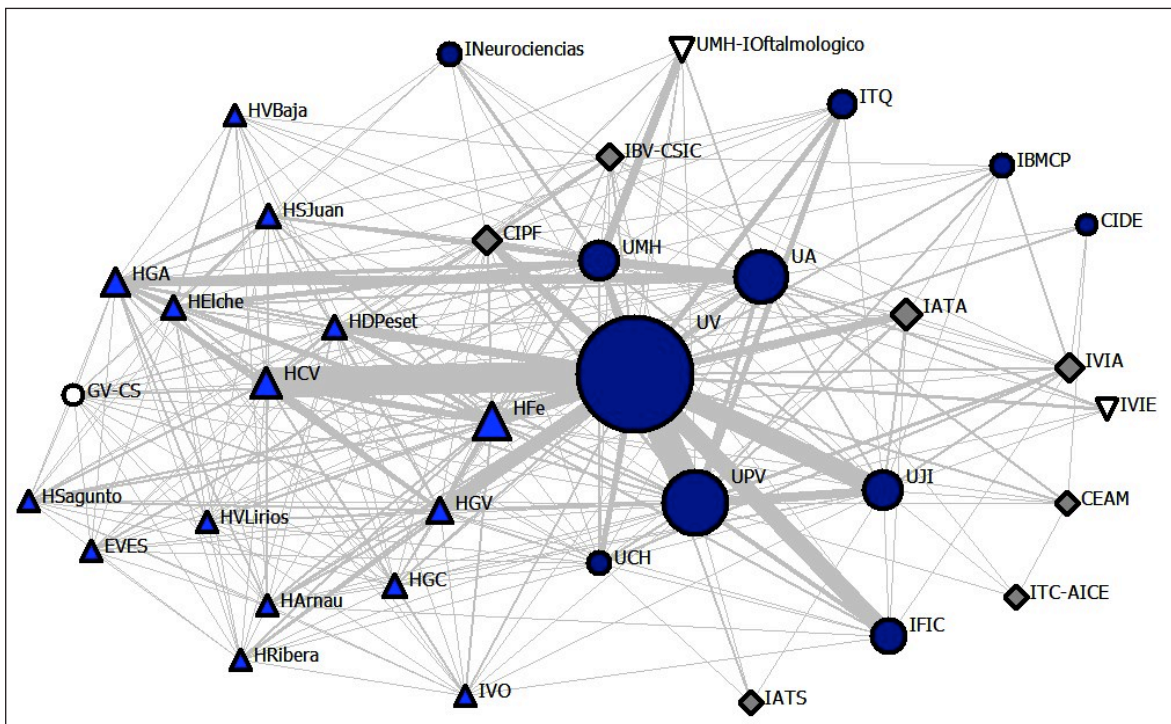


*Red de colaboración de la UV con las instituciones de la Comunitat Valenciana*

La relación entre la Universitat de València con las distintas instituciones de la Comunitat Valenciana queda reflejada en el gráfico 20.

La forma y color de los nodos varía en función del sector institucional al que pertenecan (universidades=círculo; OPI=rombo; Sector Sanitario=triángulos; Administración=cuadrado Empresa=triangulo invertido).

Gráfico 20. Red de colaboración institucional CV-instituciones con 100 o más documentos en el periodo (36 nodos)



*Colaboración de la Universitat de València con el resto de universidades públicas de la Comunitat Valenciana*

La Universitat de València ha publicado en colaboración con el resto de universidades públicas Valencianas 1.680 documentos, que representa el

11,3% de su producción. Cuando colabora con otra universidad lo hace mayoritariamente con la Universitat Politècnica de Valencia (58,2%) seguida de la UJI (29,2%).

La colaboración con las universidades de la provincia de Alicante es pequeña (UA: 8,2% y UMH: 9%).

Gráfico 21. Red de colaboración entre las universidades públicas (Incluyendo sus OPIS) de la Comunitat Valenciana

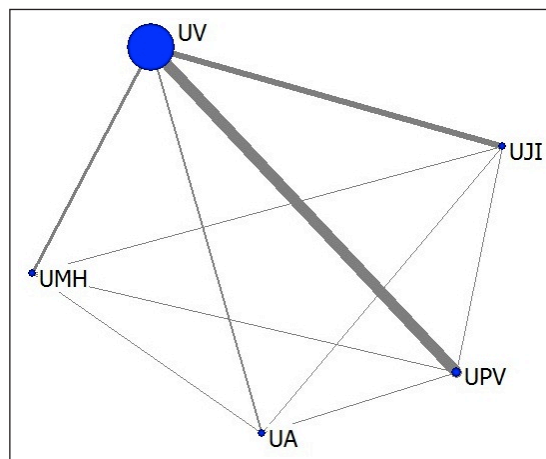


Tabla 42. Colaboración de la UV con el resto de universidades públicas de la Comunitat Valenciana

	UPV		UJI		UMH		UA		Total
	Nº Doc.	%	Nº Doc.	%	Nº Doc.	%	Nº Doc.	%	
2000	69	56,1	42	34,1	7	5,7	5	4,1	123
2001	74	55,6	43	32,3	6	4,5	10	7,5	133
2002	64	49,6	44	34,1	14	10,9	7	5,4	130
2003	83	55,7	42	28,2	10	6,7	14	9,4	149
2004	94	61,4	44	28,8	9	5,9	6	3,9	153
2005	107	59,4	52	28,9	9	5	12	6,7	180
2006	105	50,2	65	31,1	21	10	18	8,6	209
2007	111	54,7	44	21,7	24	11,8	24	11,8	203
2008	122	56	60	27,5	15	6,9	21	9,6	218
2009	149	57,3	54	20,8	37	14,2	20	7,7	260
<b>Total</b>	<b>978</b>	<b>58,2</b>	<b>490</b>	<b>29,2</b>	<b>152</b>	<b>9</b>	<b>137</b>	<b>8,2</b>	<b>1.680</b>

*Colaboración de la Universitat de València con el resto de universidades públicas de la Comunitat Valenciana según áreas de la ANEP*

La colaboración de la UV con la UPV destaca por encima de un 60% en todas las grandes áreas a excepción de la Multidisciplinar, en la que cola-

bora también con la UMH y con la UJI, en la de Derecho, Ciencias económicas y sociales, en las que destaca la colaboración con la UJI y en la de Ciencias de la salud en las que colabora además de con la UPV con la UMH, la UJI y la UA.

El perfil temático de la colaboración de la Universitat de València con el resto de universidades

## Visibilidad internacional de la investigación de la Universitat de València

se aprecia mejor cuando se desglosa por subáreas temáticas. En el gráfico 22, además de apreciarse la colaboración con la UPV en las áreas de Ingeniería, Ciencias y tecnologías de los recursos naturales y Matemáticas y tecnología de la información y las comunicaciones, también se aprecia la colaboración con la UJI en las temáticas de Psicología y Ciencias de la educación, Economía, Ciencias sociales, Ciencia de la Computación y Ciencias de los materiales. La colaboración con la UMH destaca sobre todo en el área Tecnología electró-

nica y de las comunicaciones, Medicina, en la de Multidisciplinar y en Fisiología y Farmacología. En cuanto a la colaboración con la UA cabe destacar las temáticas de Medicina, Historia del arte, y la de Biología celular, vegetal y ecología.

Para un mayor nivel de detalle de la colaboración de la UV con otras universidades puede verse ésta según la relación de categorías temáticas del JCR en las que las que hay 20 o más documentos (la tabla completa puede consultarse en los anexos).

Gráfico 22. Colaboración de la UV con el resto de universidades públicas valencianas por áreas de la ANEP

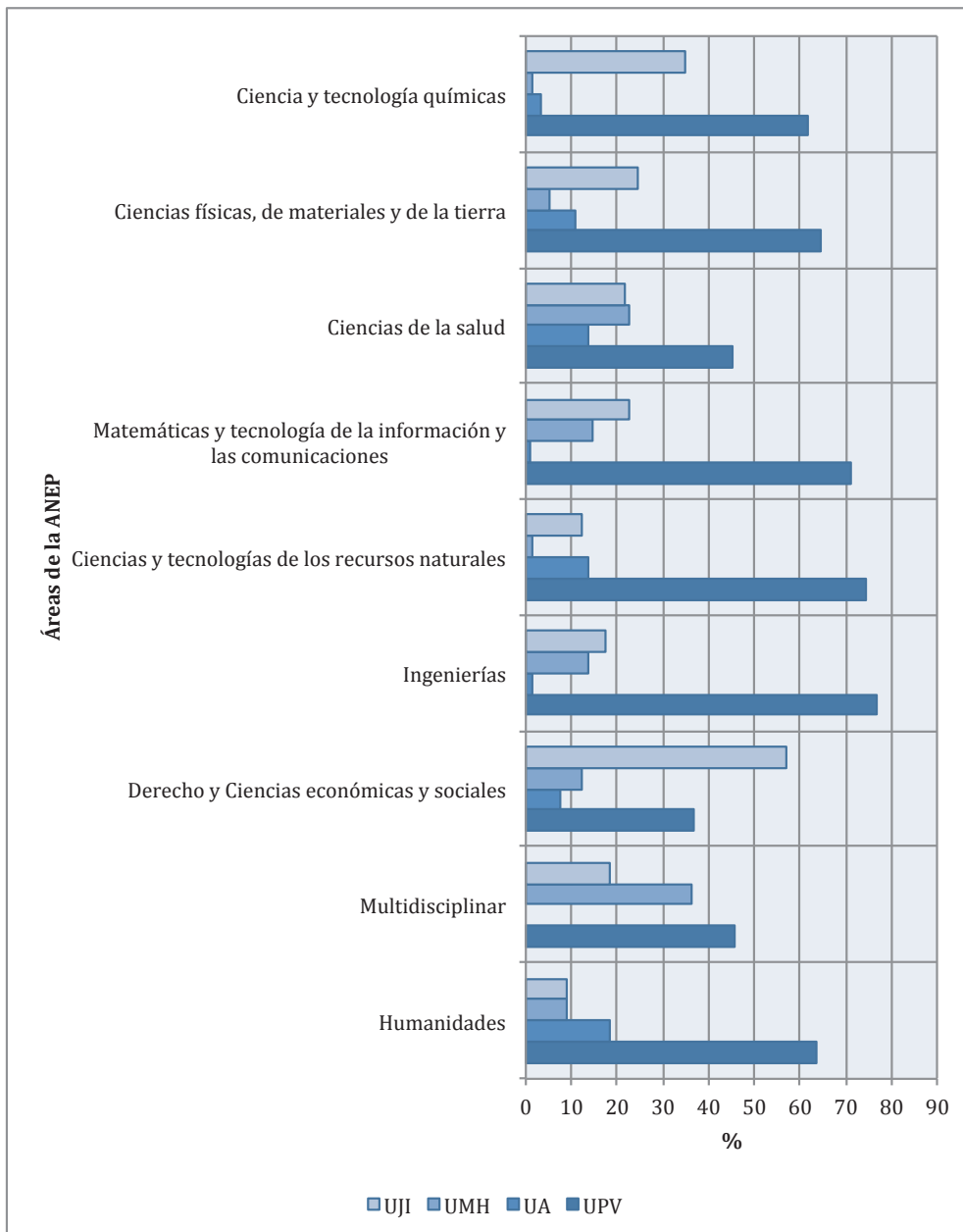
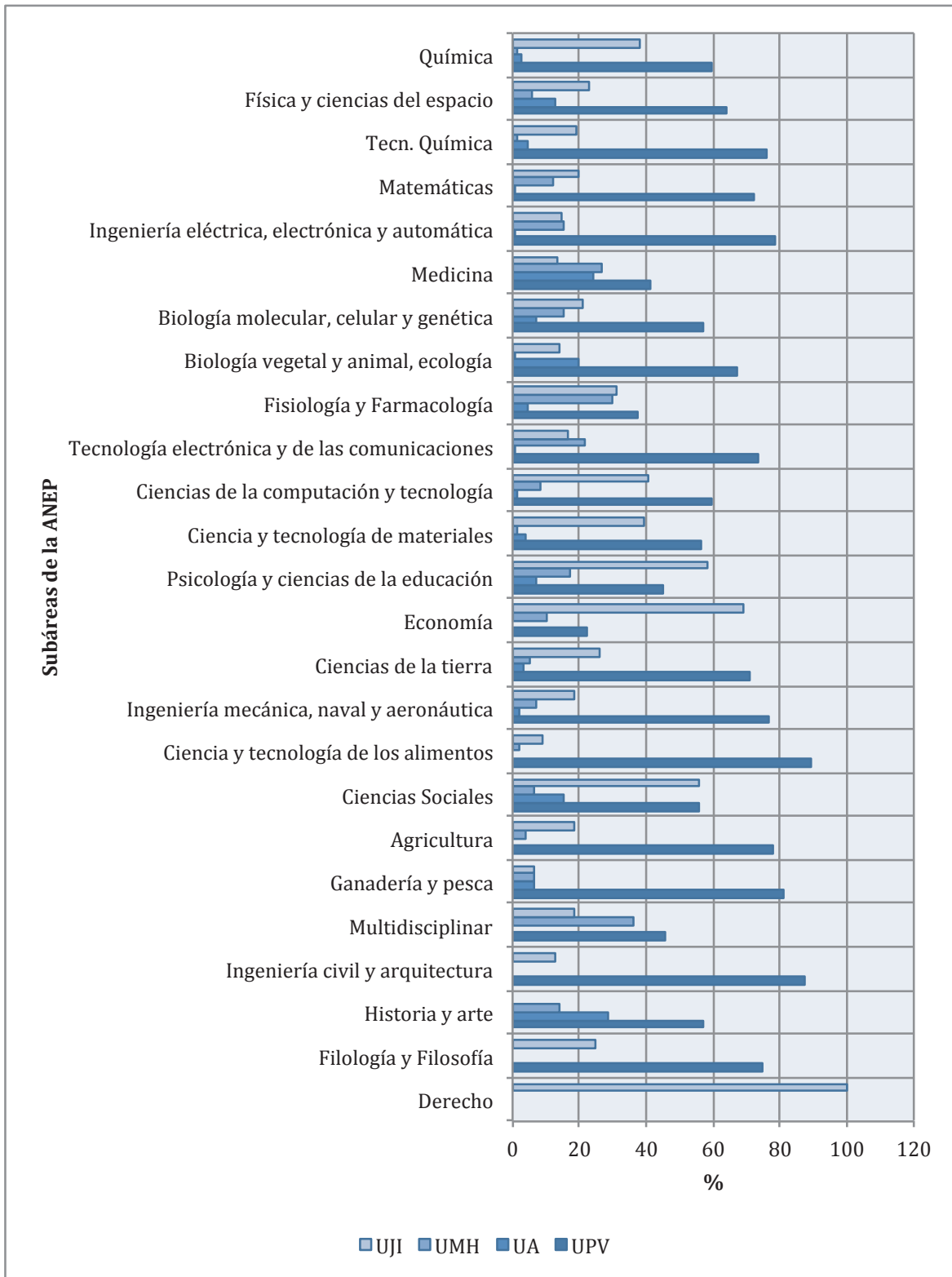


Gráfico 23. Colaboración de la UV con el resto de universidades públicas valencianas por subáreas ANEP



*Colaboración de la Universitat de València con el sector OPI*

La Universitat de València ha publicado en colaboración con instituciones de la Comunitat Valenciana pertenecientes al sector OPI 3.152 documentos, que representan el 21,1% de la producción total de la Universidad.

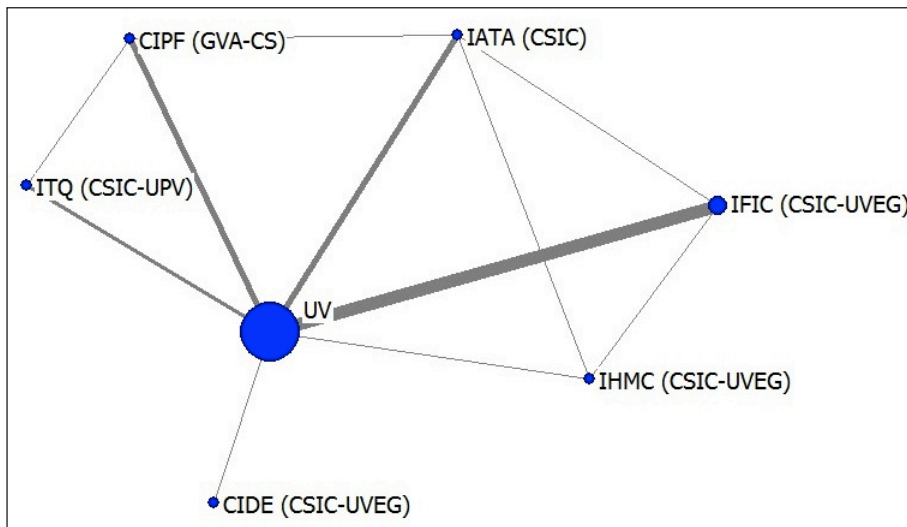
La Universitat de València ha publicado estos documentos en colaboración con 37 Organismos Públicos de Investigación diferentes (ver gráfico 20).

La mayor parte de estos OPI se encuentran en la provincia de Valencia 34 (91,9%), dos de las instituciones están ubicadas en la provincia de Alicante (5,4%) mientras que solo una institución del

sector OPI con las que ha colaborado la Universitat de València se encuentra en Castellón (2,7%).

Entre ellas hay una que destacar por encima del resto, se trata del IFIC con el que la Universitat de València participó el 68,1% de los documentos publicados en colaboración con este sector. Algo lógico al tratarse de un centro mixto de la Universitat de Valencia y el CSIC. Aunque de forma mucho menos frecuente, la Universitat de València también colaboró con cierta intensidad con el CIPF (5,9%), IATA (5,6%), CIDE (4,4%). Las colaboraciones de la Universitat de València con el resto de instituciones de este sector representan en todos los casos menos del 4% de las colaboraciones entre la Universitat de València y el sector OPI.

Gráfico 24. Red de colaboración de la UV con el sector OPI de la CV



CIPF (GVA-CS)	Centro de Investigaciones Principe Felipe de Valencia (GVA-CS)
CIDE (CSIC-UVEG)	Centro de Investigaciones sobre Desertificación (CSIC-UVEG)
IATA (CSIC)	Instituto de Agroquímica y Tecnología de Alimentos (CSIC)
IFIC (CSIC-UVEG)	Instituto de Física Corpuscular (CSIC-UVEG)
IHMC (CSIC-UVEG)	Instituto de Historia de la Medicina y de la Ciencia (CSIC-UVEG)
ITQ (CSIC-UPV)	Instituto de Tecnología Química (CSIC-UPV)
UV	Universitat de València

Tabla 43. Colaboraciones destacadas de la UV con las instituciones del sector OPI de la CV

Año	IFIC		CIPF		IATA		CIDE		Total*
	Nº Doc.	%	Nº Doc.	%	Nº Doc.	%	Nº Doc.	%	
2000	185	76,4%	10	4,1%	12	5%	9	3,7%	242
2001	182	76,8%	6	2,5%	9	3,8%	8	3,4%	237
2002	109	64,9%	7	4,2%	20	11,9%	9	5,4%	168
2003	171	72,8%	5	2,1%	21	8,9%	5	2,1%	235
2004	231	72%	8	2,5%	19	5,9%	19	5,9%	321
2005	245	79,3%	9	2,9%	11	3,6%	9	2,9%	309
2006	233	64,4%	36	9,9%	18	5%	23	6,4%	362
2007	242	63%	32	8,3%	17	4,4%	23	6%	384
2008	271	64,8%	37	8,9%	25	6%	21	5%	418
2009	276	58%	37	7,8%	26	5,5%	14	2,9%	476
<b>Total</b>	<b>2.145</b>	<b>68,1%</b>	<b>187</b>	<b>5,9%</b>	<b>178</b>	<b>5,6%</b>	<b>140</b>	<b>4,4%</b>	<b>3.152</b>

\*Total colaboraciones anuales UV-sector OPI

IFIC=Instituto de Física Corpuscular (UV-CSIC); CIPF=Centro de Investigaciones Príncipe Felipe (GVA); IATA=Instituto de Agroquímica y Tecnología de los Alimentos (CSIC); CIDE=Centro de Investigación sobre Desertificación (UV-CSIC).

### Colaboración de la Universitat de València con el sector OPI según áreas de la ANEP

78

El gráfico 25 muestra la distribución de los 3.152 documentos publicados por la Universitat de València en colaboración con el sector OPI en las diferentes áreas de la clasificación ANEP. Una lista completa se presenta en el anexo.

La mayor proporción de colaboraciones se concentra en el área de Ciencias físicas, de ma-

teriales y de la tierra (68,3%) debido al fuerte vínculo existente entre la Universitat de València y el Instituto de Física Corpuscular, centro de titularidad compartida entre la propia Universidad y el Consejo Superior de Investigaciones Científicas.

Otras dos áreas que destacan, aunque con una relevancia mucho menor, son las Ciencias de la salud (18,4%) y Ciencias y tecnologías de los recursos naturales (10,4%).

Gráfico 25. Documentos publicados por la UV en colaboración con el sector OPI de la CV

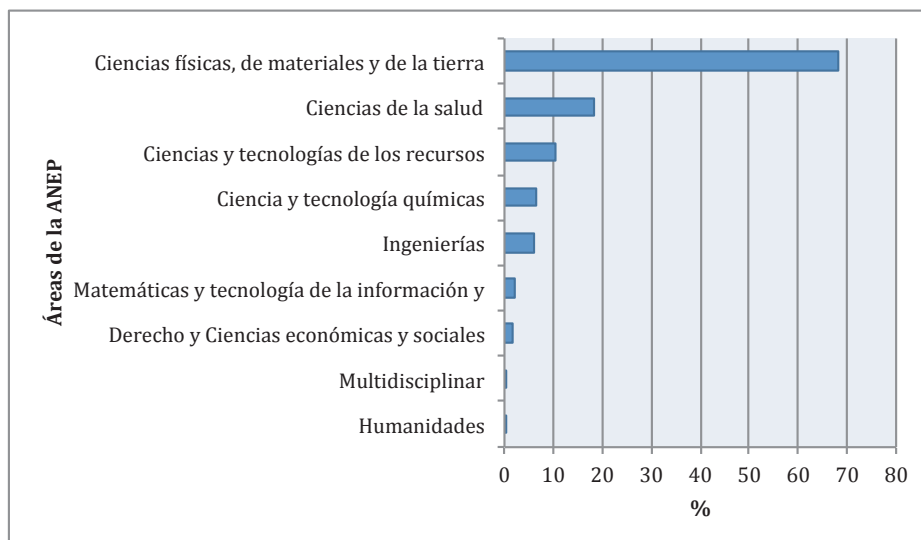
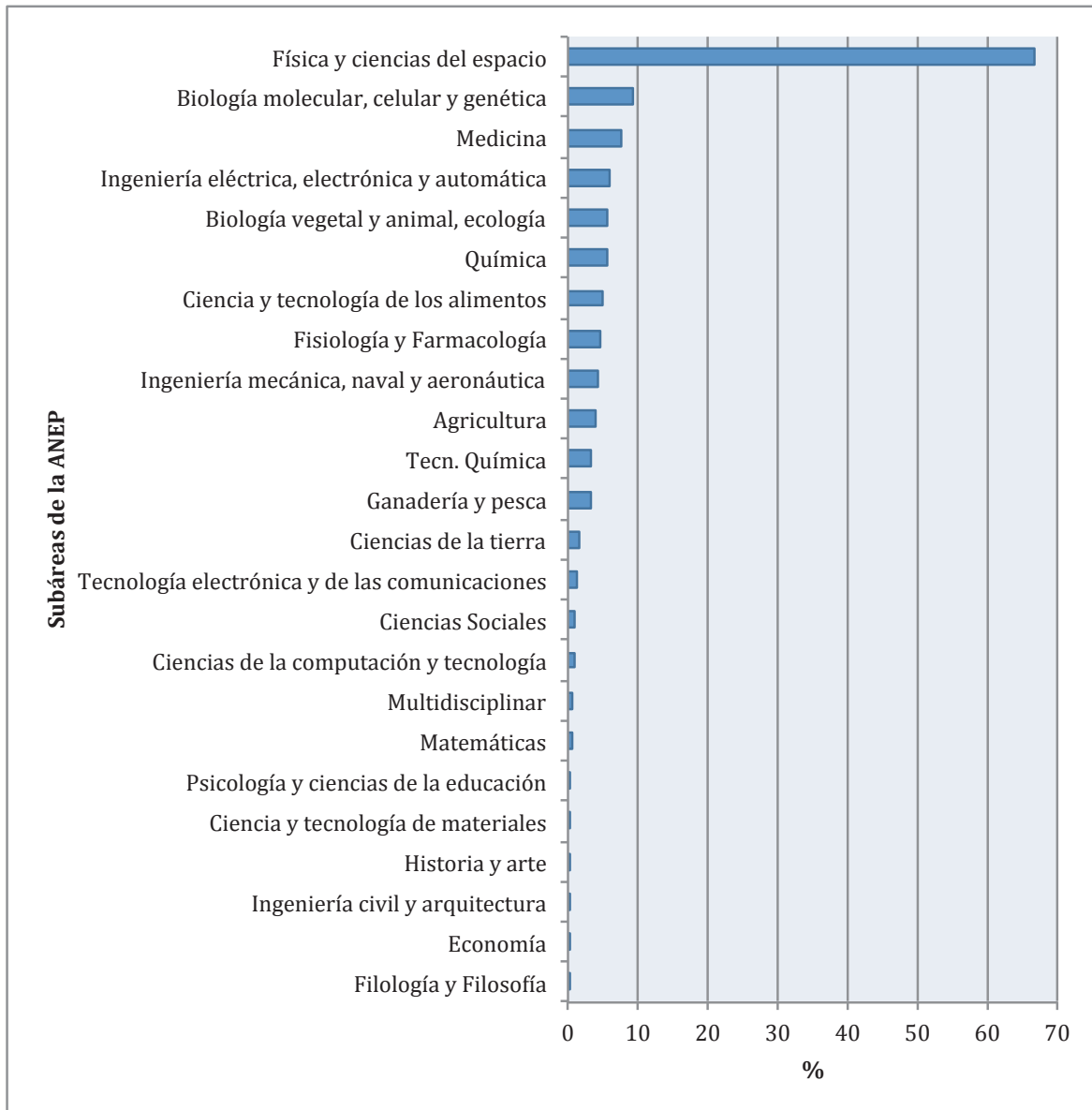


Gráfico 26. Colaboración de la UV-sector OPI según subáreas de la ANEP



*Colaboración de la Universitat de València con el sector sanitario*

La Universitat de València ha publicado en colaboración con instituciones de la Comunitat Valenciana pertenecientes al Sector Sanitario 1.705 documentos, que representan el 11,4% de la producción total de la Universidad.

La Universitat de València ha publicado estos documentos en colaboración con 68 instituciones pertenecientes a este sector (ver lista en anexos). La mayor parte de estas instituciones se encuen-

tran en la provincia de Valencia 48 (70,6%), 10 instituciones en Alicante y 9 en Castellón.

En más del 90% de los documentos publicados en colaboración con el Sector Sanitario participaron 4 de estas 68 instituciones. Entre ellas, el Hospital Clínico Universitario de Valencia, que participa en casi la mitad de los trabajos publicados por la Universitat de València en colaboración con el Sector Sanitario (45,8%). La colaboración de la Universitat de València también fue intensa con el Hospital La Fe de Valencia y el Hospital General de Valencia, con los que pu-

blicó el 21,3 y 20,8% de los trabajos realizados en también colaboración con el sector sanitario. También cabría destacar la colaboración con el

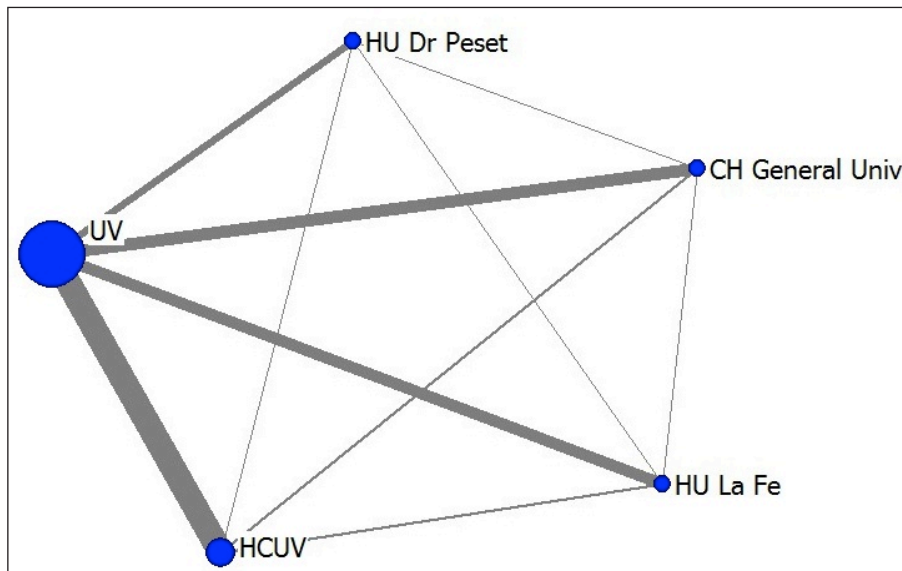
Hospital Universitarios Dr. Peset, con quien se publicaron el 12,7% de los trabajos de la Universitat de València.

Tabla 44. Colaboraciones destacadas de la UV con las instituciones del sector sanitario

	HCUV		HFe		CHGV		HUDP		Total
	Nº Doc	%	Nº Doc	%	Nº Doc	%	Nº Doc	%	
2000	50	48,5	26	25,2	19	18,4	10	9,7	103
2001	55	45,1	35	28,7	23	18,9	11	9	122
2002	57	47,9	30	25,2	22	18,5	15	12,6	119
2003	68	48,6	26	18,6	18	12,9	26	18,6	140
2004	89	49,4	35	19,4	35	19,4	24	13,3	180
2005	75	47,8	30	19,1	35	22,3	24	15,3	157
2006	84	44,4	34	18	38	20,1	20	10,6	189
2007	100	49,3	39	19,2	38	18,7	27	13,3	203
2008	93	38,4	62	25,6	67	27,7	26	10,7	242
2009	110	44	47	18,8	59	23,6	34	13,6	250
<b>Total</b>	<b>781</b>	<b>45,8</b>	<b>364</b>	<b>21,3</b>	<b>354</b>	<b>20,8</b>	<b>217</b>	<b>12,7</b>	<b>1.705</b>

HCUV=Hospital Clínico Universitario de Valencia; HFE=Hospital Universitario y Politécnico La Fe de Valencia; CHGU=Consortio Hospital General Universitario de Valencia. HUDP=Hospital Universitario Doctor Peset de Valencia

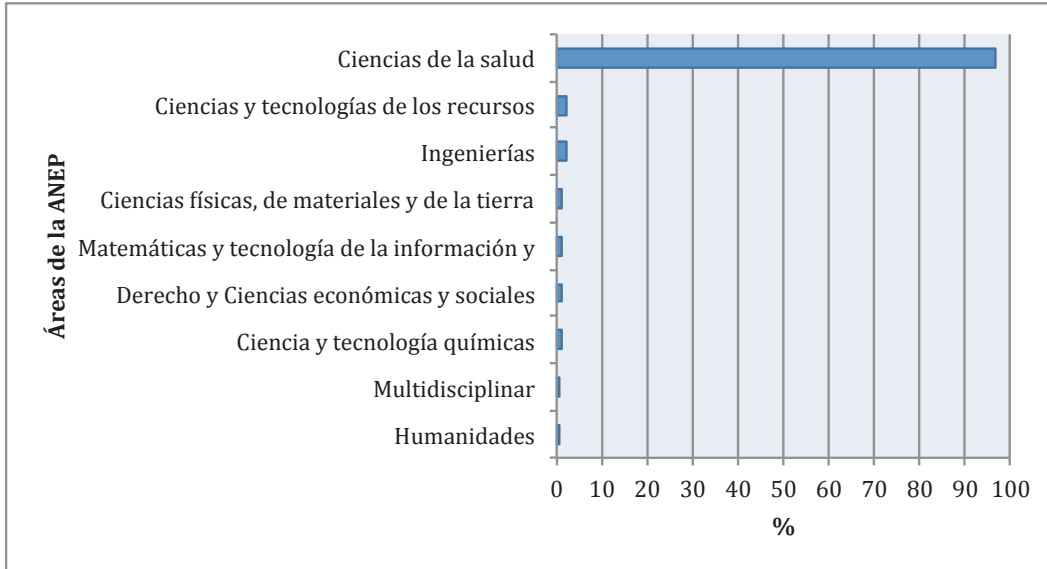
Gráfico 27. Red de colaboración de la UV con el sector sanitario



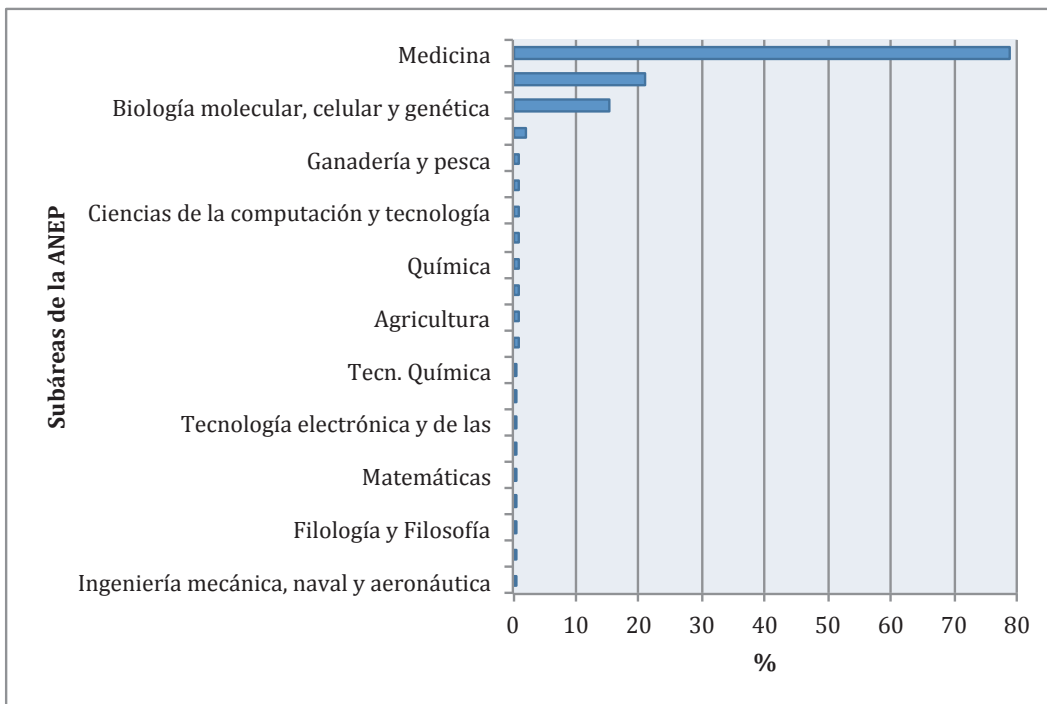


*Colaboración de la Universitat de València con el Sector Sanitario según áreas ANEP*

*Gráfico 28. Colaboración de la UV con el sector sanitario según áreas de la ANEP*



*Gráfico 29. Colaboración de la UV con el sector sanitario según subáreas de la ANEP*



### *Colaboración de la Universitat de València con el sector empresarial*

La Universitat de València publicó 216 documentos citables en colaboración con las 54 instituciones del sector empresarial desde 2000 hasta 2009.

Las colaboraciones se produjeron en todas las áreas ANEP, en 23 de las 25 subáreas ANEP (incluyendo “multidisciplinar”) y en 100 categorías temáticas del JCR. Sin embargo, en proporción, destaca la colaboración en el área de Ciencias de la

salud y en la de Derecho, ciencias económicas y sociales y, dentro de ellas, en las subáreas de Medicina y Economía. Esta colaboración es muy evidente, habida cuenta que la producción de los hospitales y clínicas privadas se ha contabilizado en el sector empresarial y que una de las empresas del sector económico con las que colabora la Universitat de València es el IVIE, formado en gran medida por profesores de la propia universidad. Una tabla en la que se muestra las categorías temáticas del JCR en las que colabora la Universitat de València con el sector empresarial se encuentra en los anexos.

*Gráfico 30. Proporción de documentos publicados por la UV en colaboración con el sector empresarial por áreas ANEP*

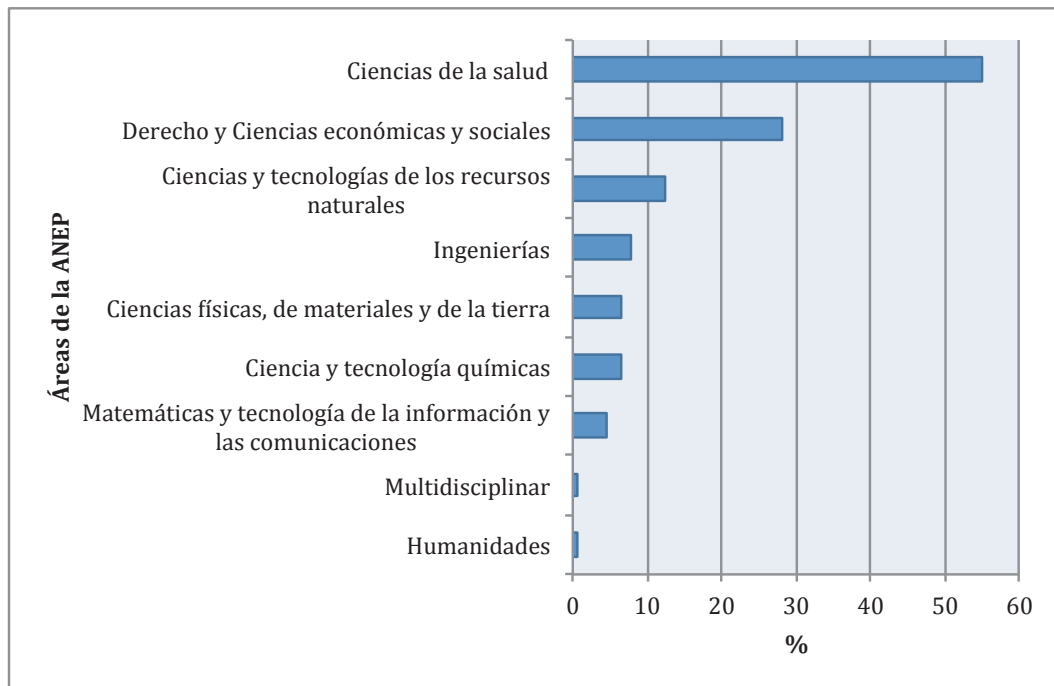
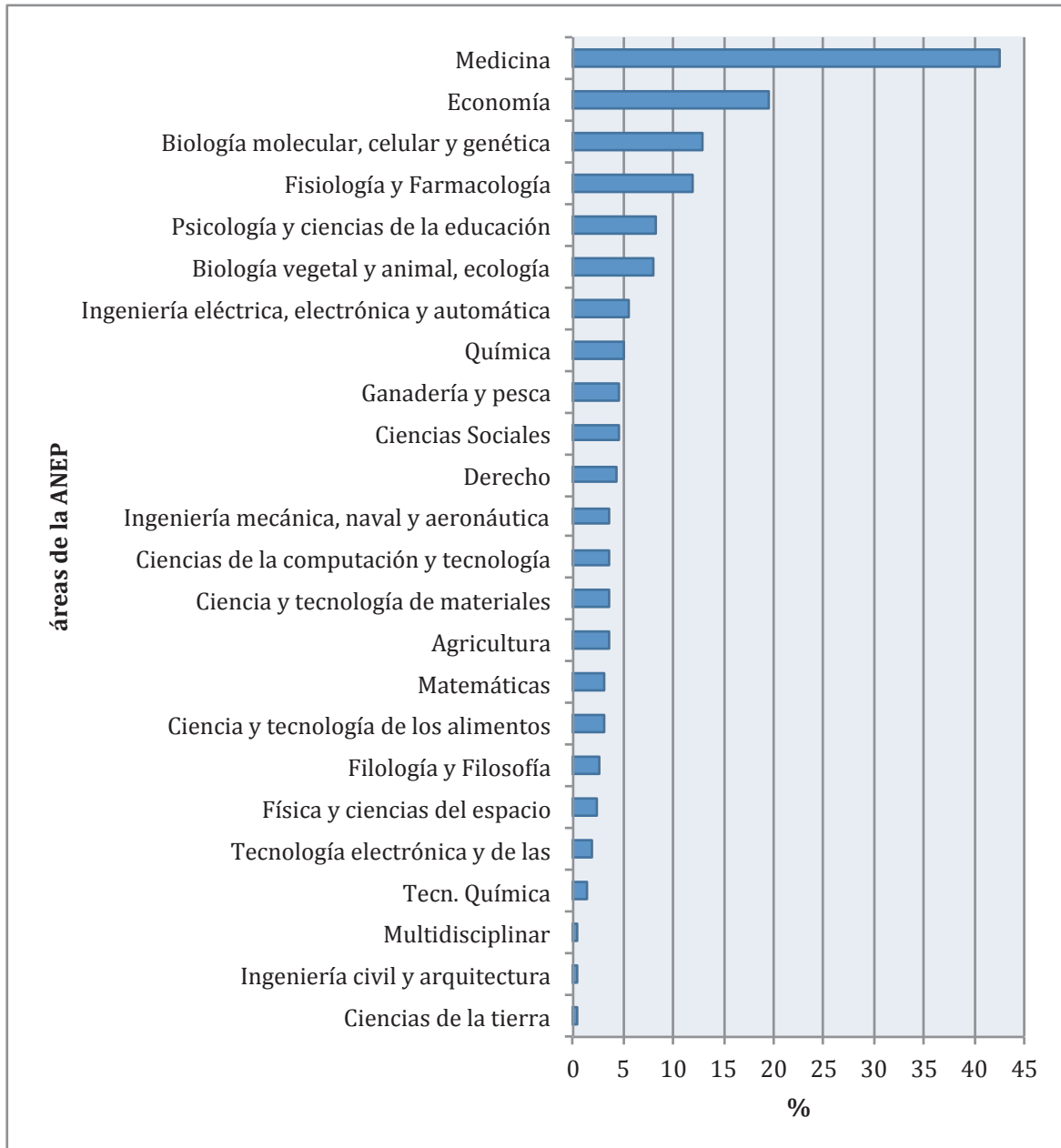


Gráfico 31. Proporción de documentos publicados por la UV en colaboración con el sector empresarial por subáreas ANEP



*Distribución de documentos publicados por la UV por provincias de ubicación de las empresas*

En los 216 documentos que la Universitat de València publicó en colaboración con el sector empresarial en el período 2000-2009, participaron un total de 54 empresas de la Comunitat Valenciana (si colaboró con empresas no ubica-

das en la CV no ha sido estudiado), de las que 42 (77,8%) están ubicadas en la provincia de Valencia, 3 (5,6%) en Castellón y 9 (16,7%) en Alicante.

En 192 (88,9%) de los documentos que la Universitat de València publicó en colaboración con el sector empresarial estaba presente una empresa ubicada en la provincia de Valencia, mientras que la participación de las empresas de la pro-

vincia de Alicante y Castellón es muy inferior ya que participan, respectivamente, en el 9,3 y 2,3% de todas las colaboraciones registradas entre el sector empresarial y la Universitat de València durante 2000-2009.

En las tres provincias de la Comunitat Valenciana, el área en la que la Universitat ha colaborado con mayor intensidad con el sector empresarial es la de Ciencias de la salud.

Asimismo, en la provincia de Valencia destacan las colaboraciones en el área de Derecho y Ciencias económicas y sociales (31,8%). En la

provincia de Castellón se registraron el 20% de las colaboraciones en el área de Ciencias físicas, de materiales y de la tierra, aunque este porcentaje corresponde a un solo documento. En la provincia de Alicante el 15% de los documentos publicados entre la Universitat de València y las empresas de esta provincia corresponden al área de Ciencias y tecnologías de los recursos naturales.

En la tabla siguiente aparece la colaboración anual de la Universitat de València con cada una de las empresas según el área temática de la ANEP en la que se clasifican los documentos.

*Tabla 45. Colaboración de la UV con empresas de la Comunitat Valenciana según área temática de la ANEP y provincia de ubicación de la empresa*

Área temática ANEP	Valencia	Castellón	Alicante	Total
Ciencia y tecnología químicas	13		1	14
Ciencias de la salud	98	4	18	119
Ciencias físicas, de materiales y de la tierra	12	1	1	14
Ciencias y tecnologías de los recursos naturales	24		3	27
Derecho y Ciencias económicas y sociales	61			61
Humanidades	1			1
Ingenierías	16		1	17
Matemáticas y tecnología de la información y las comunicaciones	10			10
Multidisciplinar	1			1
<b>Total documentos únicos</b>	<b>192</b>	<b>5</b>	<b>20</b>	

### *Colaboración de la Universitat de València con el sector empresarial según temática*

*Tabla 46. Distribución de documentos publicados por la UV en colaboración con cada empresa ubicada en la Comunitat Valenciana, por áreas ANEP*

Empresa	2000	2001	2002	2003	2004	2005	2006	2007	2008	2009	Nº Doc.	%
Ciencias de la Salud (119 docs.)												
CQuiron			4	1	4	1	1	5	2	2	20	16,8
ClinDrRahhal			1	3	3	2	2	1			12	10,1
ERESA					1	1	2	1		5	10	8,4
IVAMI	1	1	2			1	1	2	2		10	8,4
ClBenidorm						4	3			1	8	6,7
Sistemas Genom			1					1	1	2	5	4,2
AdvancellIVCT							3		1		4	3,4
HVConsuelo		2	1	1							4	3,4
Químicas Oro				1	1	1	1				4	3,4

Visibilidad internacional de la investigación de la Universitat de València

Empresa	2000	2001	2002	2003	2004	2005	2006	2007	2008	2009	Nº Doc.	%
ASAC				1			2				3	2,5
UMH-Ioftalmologico								2	1		3	2,5
UMUT									1	2	3	2,5
ValAcuicult				1	2						3	2,5
CMP			1					1			2	1,7
BioKinetics						1		1			2	1,7
ClinRodríguez								2			2	1,7
CRehabilitacionLevante		1						1			2	1,7
HCSalud			1				1				2	1,7
IOOC							2				2	1,7
SanSFBorja				1	1						2	1,7
SIPCAM INAGRA								2			2	1,7
CIEE									1		1	0,8
ClinDerEst							1				1	0,8
Germaine de Capuccini					1						1	0,8
Labagua							1				1	0,8
SanPSocorro					1						1	0,8
FarmPerezBanejas					1						1	0,8
AplicPsicologicas									1		1	0,8
Cesat						1					1	0,8
ClinOftFernandezVega									1		1	0,8
CSmaNC								1			1	0,8
EMER-GFK					1						1	0,8
FarmPerezBanejas								1			1	0,8
IVIE								1			1	0,8
OCS							1				1	0,8
Promedio										1	1	0,8
SistGen							1				1	0,8
Valefama						1					1	0,8
VinotecaSATCV212									1		1	0,8
Derecho y Ciencias económicas y sociales (61 docs.)												
IVIE	4	4	4	1	2	4	5	6	12	14	56	91,8
AUT.PORT.									1	1	2	3,3
CQuiron			1								1	1,6
DATADEC						1					1	1,6
SIEMENS						1					1	1,6
Ciencias y tecnologías de los recursos naturales (27 docs.)												
IVIE	2		1		1	2	2		1	1	10	37,0
ValAcuicult		1	1	1	4						7	25,9
Natraceutical							1			1	2	7,4
ADS APICAL									1		1	3,7
ASAC				1							1	3,7
ClBenidorm							1				1	3,7
AVENTIS-BAYER			1								1	3,7

Empresa	2000	2001	2002	2003	2004	2005	2006	2007	2008	2009	Nº Doc.	%
Biopolis						1					1	3,7
PARREVA							1				1	3,7
Sistemas Genom			1								1	3,7
VinotecaSATCV212									1		1	3,7
Ingenierías (17 docs.)												
IOOC							2	2			4	23,5
IVIE		1				1			1	1	4	23,5
TISSAT							1		2	1	4	23,5
ClBenidorm						1					1	5,9
AUT.PORT.										1	1	5,9
GAMASER		1									1	5,9
SIEMENS						1					1	5,9
TSEurop							1				1	5,9
Ciencias físicas, de materiales y de la tierra (14 docs.)												
IOOC							2	2			4	28,6
NALDA			1		1	1					3	21,4
CQuiron					1		1				2	14,3
ClBenidorm							1				1	7,1
Fritta					1						1	7,1
IVIE									1		1	7,1
Químicas Oro							1				1	7,1
TSEurop							1				1	7,1
Ciencia y tecnología químicas (14 docs.)												
Químicas Oro				1	1	1	1				4	28,6
GAMASER		2									2	14,3
SIPCAM INAGRA								2			2	14,3
Labagua		1									1	7,1
Air Liquide						1					1	7,1
IVIE						1					1	7,1
Sistemas Genom			1								1	7,1
TecnolabValencia								1			1	7,1
VinotecaSATCV212									1		1	7,1
Matemáticas y tecnología de la información y las comunicaciones (10 docs.)												
TISSAT							1		2	1	4	40,0
IVIE									2	1	3	30,0
DATADEC						1					1	10,0
Dismuntel						1					1	10,0
GAMASER		1									1	10,0
Humanidades (1 doc.)												
CQuiron										1	1	100,0
Multidisciplinar (1 doc.)												
Sistemas Genom	1										1	100,0

# 5.

## CONCLUSIONES

### CARACTERÍSTICAS DE LA PRODUCCIÓN CIENTÍFICA DE LA UNIVERSITAT DE VALÈNCIA

En las bases de datos de la Web of Science (SCI, SSCI y A&HCI), se han identificado 14.914 documentos citables en el periodo estudiado publicados en los que al menos un autor pertenece a la Universitat de Valencia (UV).

El número de trabajos publicados por la UV tiene un crecimiento acumulado del 72,8% en el periodo estudiado

#### Tipo de documento

El 77,5% de los trabajos publicados por la UV son artículos originales, el 8,2% *proceedings papers* y el 3,4 % revisiones.

#### Idioma de publicación

El 94,4% de los documentos de la Universitat se han publicado en inglés

#### Temática de las publicaciones según la clasificación de áreas y subáreas de la ANEP

La producción científica de la Universitat de Valencia destaca en las áreas de Ciencias de la salud, Ciencias físicas de materiales y de la tierra, y en Ciencia y tecnología químicas, con más de 3.000 trabajos cada una.

En las subáreas la UV destaca sobre todo en Física y ciencias del espacio, en Química y en Medicina, con más de 2.500 trabajos en cada una.

El área con menor número de trabajos es la de Humanidades que en conjunto suma solo 244 trabajos.

#### Temática de las publicaciones según las categorías temáticas del JCR

Las categorías temáticas ISI en las que se han publicado al menos 500 documentos en el periodo son *Physics, Particles & Fields* con 1.391 documentos, *Astronomy & Astrophysics* con 912, *Chemistry, Analytical* 794, *Chemistry, Physical* 667, *Chemistry, Inorganic & Nuclear* 651, *Physics, Multidisciplinary* 634, *Biochemistry & Molecular Biology*, con 600 documentos y *Pharmacology & Pharmacy* con 521.

#### COLABORACIÓN CIENTÍFICA

Los trabajos publicados por la UV contabilizan 366.802 firmantes, con una media de firmas por trabajo de 24,6 .

El índice general de colaboración es del 95%.

Los trabajos en colaboración varían en un rango entre los 1.606 (10,8%) trabajos con 2 autores, a un trabajo con 2.917. Hay 616 trabajos con más de 100 firmantes y de ellos 370 trabajos tienen más de 500.

El índice de coautoría es muy elevados en las áreas de Física y ciencias del espacio (IC: 79,6) In-

geniería mecánica, naval y aeronáutica (IC: 42,4) Ingeniería eléctrica, electrónica y automática (IC: 24,3) y Multidisciplinar (IC: 15,9). Todas ellas acumulan un elevado número de trabajos con más de 500 autores

### Colaboración institucional

En los 14.914 trabajos publicados por la UV han participado 91.513 instituciones.

La media de instituciones por trabajo es de 6,1, con una irregular distribución de los valores de colaboración, cuyo rango varía entre una y 300 instituciones. Un 72,8% de los trabajos tienen tres o menos instituciones por trabajo y sólo un 10% de ellos presenta una colaboración en la que participan 5 o más instituciones

Un 78,9% de los trabajos se realizan en colaboración institucional.

### Tipo de colaboración

La colaboración internacional es la más frecuente (42,3%) seguida de los trabajos sin colaboración (26,7%). La colaboración sólo con instituciones de la Comunitat Valenciana es del 17,8% y los trabajos en los que al menos participa una institución de otras comunidades es del 13,3%.

### Tipo de colaboración por área temática

Las áreas temáticas con un porcentaje de trabajos sin colaboración más elevado son la de Derecho, ciencias económicas y empresariales (54,5%) y la de Humanidades (65,5%), y las subáreas de Derecho (68,4%) y Filología y filosofía (82,5%).

Las subáreas con una colaboración internacional por encima de un 40% de los trabajos son Ciencias físicas y del espacio (68,8%), Multidisciplinar (61,3%) Ingeniería mecánica, naval y aeronáutica (49,8%), Ingeniería eléctrica electrónica y automática (45,1%), Matemáticas (44%), Ciencia

y tecnología de los materiales (43,3%), Ciencias de la tierra (43,2%) y la de Química (40,26%).

### Colaboración autonómica

2.622 (17,8%) trabajos se realizan en colaboración autonómica. La institución con la que más colabora la UV es el IFIC, centro mixto de la propia UV y del CSIC. El resto de instituciones con las que colabora con mayor frecuencia son otras universidades y los grandes hospitales de la ciudad de Valencia.

### Colaboración nacional

1.976 de trabajos de la UV se realizaron en colaboración nacional, sobre todo con instituciones ubicadas en Barcelona (58,5%) y Madrid (59,2%) y con menos frecuencia en otras provincias como Asturias (12,7%), Murcia (11,0%) o Granada (10,8%).

### Colaboración internacional

La Universitat de València ha publicado 6.302 trabajos en colaboración con investigadores 104 países diferentes. 70,4% corresponden a países europeos y 35,3% de América del Norte. América del Sur, el este y sudeste asiático y, en menor medida, Oriente Medio son las otras tres regiones con las que la UV ha colaborado con cierta intensidad a lo largo del período 2000-2009 representando el 13,2, 9,8 y 3,9%, respectivamente.

Dentro de cada región la UV colabora con distinta intensidad con los países. En Europa el país con el que más colabora es Francia (25,7%), seguida de Alemania (23,6%), Italia (22,8%) y Reino Unido (22,8%). En América del norte con EEUU (30,8%) y en la del sur con Brasil (6%). En Asia central lo hace con Rusia (12,6%) y en el Este y sudeste asiático con China (5%) y Japón (4%). En el caso de Oriente medio lo hace con Israel y en el de Oceanía con Australia (2,5%) Con



el resto de regiones el porcentaje de trabajos en los que colabora con algún país no supera el 2% de trabajos.

## DISPERSIÓN

Los 14.914 trabajos se han publicado en 2.889 revistas. 140 revistas (6,3%) constituyen las revistas nucleares en las que se han publicado el 50% de los trabajos. De éstas sólo 12 (8,6%) son españolas, diez de ellas son del área de Biomedicina, una de Psicología y la otra de Humanidades.

## IMPACTO. CITAS RECIBIDAS POR LOS TRABAJOS

La media de citas recibidas por los trabajos de la UV es la misma que para el conjunto español (año 2005 y 2008) o superior (año 2000)

### Citas recibidas por los trabajos de la UV y de España de acuerdo con las categorías temáticas

Por grandes áreas de la ANEP los trabajos publicados por la UV reciben más citas que los españoles en las materias Multidisciplinar (31%) y Tecnología química (13%). También en Ciencias de la salud, Matemáticas, tecnologías de la información y de las comunicaciones con un 2% de citas más respectivamente. Los trabajos clasificados en las áreas temáticas de Ciencias físicas, de los materiales y de la tierra la citación se sitúa al mismo nivel que la de los trabajos españoles.

### Citas recibidas por los trabajos de la UV y de España de acuerdo con las categorías temáticas del JCR asignadas a los registros

De las 235 categorías temáticas en las que se clasifican los trabajos la UV, 85 (36,1%) registran un ICR igual o superior a 1. De ellas, 46 corres-

ponden a categorías temáticas que agrupan 50 o más documentos, mientras que 39 tienen menos de 50 documentos.

De las categorías con más de 50 trabajos destacan seis al tener un ICR superior a 1,5 (50% o más de citación), Psicología experimental, Matemáticas aplicadas, Neurociencias, Investigación operativa, Nanociencias y nanotecnología y Ciencia y técnica nuclear.

Hay nueve categorías en las que la UV recibe entre un 25 y un 50% más de citas que los trabajos españoles. Son Química inorgánica (44%) y Química multidisciplinar (28%). Otras categorías con buen rendimiento en términos de impacto relativo son Medicina interna, Geoquímica y geofísica, y las publicaciones de la categoría Multidisciplinar, Cirugía, Recursos hídricos, Ciencias de los materiales, o Geociencias. El resto de categorías se mueve en un rango de valores del ICR que va desde 1,24 para Teledetección hasta dos categorías con un ICR de 1 (Física, atómica molecular y nuclear y Estadística y probabilidad).

Las categorías temáticas con menos de 50 documentos con un ICR superior a uno son Construcción (*Costruction building*), con un 330% más de citación que los trabajos españoles, los de Psicología y psicoanálisis, con 325% o los de Lingüística con un 271%, sin embargo dado el pequeño número de trabajos (sobre todo en las dos primeras) los datos deben valorarse con cautela.

## PRODUCCIÓN CIENTÍFICA DE LA UV POR CUARTILES DE LAS REVISTAS EN LAS QUE SE PUBLICAN LOS TRABAJOS

En comparación con España, la Universitat de Valencia ha publicado una mayor proporción de documentos en el primer cuartil (51% frente al 47,3%) y en el segundo cuartil (26,5% frente al 25,7%).

La evolución de la proporción de documentos publicados por la UV en cada uno de los cuartiles permite apreciar que no sólo la mayor parte de documentos han sido publicados en revistas

del primer cuartil, sino que, su proporción ha ido en aumento a lo largo del tiempo hasta alcanzar valores cercanos al 60% en los últimos años del período.

### Documentos publicados en cada cuartil por la UV y España por áreas temáticas de la ANEP

La posición de las revistas donde publican los investigadores de la UV son mejores para todas las áreas excepto en la de Derecho y ciencias económicas y sociales y es prácticamente igual para el área de Ciencias y tecnologías de los recursos naturales.

En la mayoría de las subáreas los trabajos de la UV se publican en mayor proporción que los trabajos españoles en revistas del primer cuartil excepto para las subáreas de Economía, Historia del arte y Matemáticas.

## PRODUCCIÓN CIENTÍFICA DE LA UV EN EL CONTEXTO DE LA COMUNITAT VALENCIANA

En las bases de datos del ISI (SCI, SSCI y A&HCI), se han identificado 38.640 documentos citables publicados por investigadores de la Comunitat Valenciana de los que 14.914 (38,6%) corresponden a la Universitat de Valencia (UV).

El número de trabajos de la UV aumenta cada año aunque su contribución relativa en la Comunitat Valenciana disminuye desde el 45% al principio de la década al 35,9% al final.

### Producción científica de la Comunitat Valenciana por sectores institucionales

El sector Universidades contribuye con el 78,8% de los trabajos, seguido de los sectores OPI (20,6%) y sanitario público (19,6%). Destaca el pequeño número de publicaciones realizadas por la empresa (2,9%).

### Producción de las universidades de la Comunitat Valenciana

La Universitat de València aporta casi la mitad de las publicaciones (48,9%) del sector universidades, seguida de la Universitat Politècnica de València (24,7%). El resto de universidades, con cifras que superan los 2.500 trabajos en la década, son todas públicas. La aportación de las universidades privadas no supera el 1,5% de los trabajos de este sector.

La Universidad Politècnica es la que presenta un crecimiento acumulado en el periodo más elevado (182%) seguida de la UMH (150%), la UA (124%) y la UJI (105%). La universidad pública que experimenta un menor crecimiento es la de Valencia con un 72%.

### Especialización temática de la UV frente al conjunto de publicaciones de la Comunitat Valenciana

La especialización de la UV respecto de la Comunitat Valenciana es en las áreas de Derecho, ciencias económicas y sociales, Humanidades, Ciencias físicas y de los materiales y en la de Ciencia y tecnología química.

Según las subáreas de la ANEP destaca la especialización temática de la UV en la de Psicología y ciencias de la educación y en la de Física y las ciencias del espacio, y menor medida en de las de Química, Historia del Arte y Ciencias sociales.

### Perfil temático de la contribución de la UV a la producción científica del sistema universitario público de la Comunitat Valenciana

De acuerdo con las áreas temáticas de la ANEP la UV contribuye con más del 50% de la producción científica de las áreas de Ciencias de la salud, 62% en la de Derecho, Económicas y Ciencias sociales, 54,3% en Ciencias físicas, de materiales y de la tierra y un 50,4% en Humanidades.

Considerando las subáreas de la ANEP la UV contribuye con más del 60% de la producción científica del sector universidades para las áreas de Medicina (65,3%), Fisiología y Farmacología (64,8%), Psicología y ciencias de la educación (63,7%), Física y ciencias del espacio (62,0%) y es superior al 50% en las subáreas de Biología Molecular, celular y genética (57,4%), Historia del arte (53,4%), Ciencias sociales (52,0%) y Química (50,8%).

### Colaboración de la UV con sectores e instituciones de la Comunitat Valenciana

La UV ha colaborado sobre todo con el sector OPI (50,4%), con el Sanitario (27,1%) y con el resto de Universidades de la CV (27,1%).

Destaca la escasa colaboración de la UV con el sector empresarial de la Comunitat Valenciana. En concreto, solo 215 publicaciones de la Universitat de València fueron publicadas con 54 empresas de la Comunitat.

### Colaboración de la UV con las universidades públicas de la Comunitat Valenciana

La UV ha publicado en colaboración con el resto de universidades públicas Valencianas 1.680 documentos, que representan el 11,3% de su producción. Colabora con mayor frecuencia con la Universitat Politècnica de Valencia (58,2%), seguida de la UJI (29,2%). La colaboración con las universidades de la provincia de Alicante es pequeña (UA 8,2% y UMH 9%).

La colaboración de la UV con la UPV destaca por encima de un 60% en todas las grandes

áreas temáticas de la ANEP a excepción del área Multidisciplinar, en la que colabora también con la UMH y con la UJI, en la de Derecho, ciencias económicas y sociales, en las que destaca la colaboración con la UJI y en la de Ciencias de la salud en las que colabora además de con la UPV con la UMH, la UJI y la UA.

Cuando la colaboración de la UV con el resto de universidades se desglosa por subáreas temáticas se aprecia también la colaboración de la UV con la UJI en las temáticas de Psicología y Ciencias de la educación, Economía, Ciencias sociales, Ciencia de la Computación y Ciencias de los materiales. La colaboración con la UMH destaca sobre todo en el área Tecnología electrónica y de las comunicaciones, Medicina, en la de Multidisciplinar y en Fisiología y Farmacología. En cuanto a la colaboración con la UA se produce en las temáticas de Medicina, Historia del arte y en la de Biología celular, vegetal y ecología.

### Colaboración de la UV con el sector empresarial

La UV publicó 216 documentos citables en colaboración con el sector empresarial desde 2000 hasta 2009.

Destaca la colaboración en las áreas de Ciencias de la salud y en el de Derecho, Ciencias económicas y sociales y dentro de ellas en las subáreas de Medicina y de Economía. Esta colaboración era esperable habida cuenta que la producción de los hospitales y clínicas privadas se ha contabilizado en el sector empresarial y que una de las empresas del sector económico con las que colabora la UV es el IVIE, formado en gran medida por profesores de la propia universidad.



# 6.

## BIBLIOGRAFÍA

- Abad García, M. F., González-Teruel, A., Cort Zamakola, J., Giménez Martínez, F., Sanz Casado, E., Lascurain-Sánchez, M. L., et al. (2009). *Producción científica de la Comunitat Valenciana en materias de biomedicina y ciencias de la salud a través de las bases de datos del Institute of Scientific Information (ISI) periodo 2004-2006 y evolución 2000-2006*. Valencia: Generalitat Valenciana, Conselleria de Sanitat. Recuperado de <http://hdl.handle.net/10760/15901>
- Abad García, M. F., González-Teruel, A., Sanz Casado, E., Lascurain-Sánchez, M. L., & García-Zorita, C. (2007). *Producción científica de la Comunitat Valenciana en materias de biomedicina y ciencias de la salud a través de las bases de datos del Institute of Scientific Information (ISI) 2000-2004*. Valencia: Generalitat Valenciana, Conselleria de Sanitat. Recuperado de <http://hdl.handle.net/10760/12678>
- Bordons, M., Gómez, I., Fernández, M. T., Zulueta, M. A., & Méndez, A. (1996). Local, domestic and international scientific collaboration in biomedical research. *Scientometrics*, 37(2), 279-295.
- Borgatti, S. P., Everett, M. G. & Freeman, L. C. (2002). *Ucinet for Windows: Software for Social Network Analysis*. Harvard, MA: Analytic Technologies.
- Braun, T. (1999). Bibliometric indicators for the evaluation of universities: intelligence from the quantitation of the scientific literature. *Scientometrics*, 45(3), 425-432.
- Katz, J. S., & Martin, B. R. (1997). What is research collaboration? *Research Policy*, 26, 1-18.
- Lundberg, J. (2007). Lifting the crown - citation z-score. *Journal of Informetrics*, 1(2), 145-154.
- Moya-Anegón, F. et al. (2006) Resultados de Investigación Científica con Visibilidad Internacional de la Universidad de Granada (ISI-WOS, 1990-2003). Retrieved November 5, 2012, from <http://scimagowr.com/publications/ugr03.pdf>
- Olmeda-Gómez, C., Ovalle-Perandones, M. A., Perianes-Rodríguez, A., & Moya-Anegón, F. (2008). International research impact and scientific collaboration of universities from Catalonia. 2000-2004. *Revista Española de Documentación Científica*, 31(4), 591-611.
- Sancho, R. (2001). Medición de las actividades de ciencia y tecnología. Estadísticas e indicadores empleados. *Revista Española de Documentación Científica*, 24(4), 382-404.
- Schubert, A., Glänzel, W. & Braun, T. (1989). Scientometric datafile. A comprehensive set of indicators on 2649 journals and 96 countries in all major science fields and subfields 1981-1985. *Scientometrics*, 16(1-6), 3-478.
- Subramanyam, K. (1983). Bibliometric studies of research collaboration: a review. *Journal of Information Science*, 6, 33-38.
- Thomson-Reuters (2012). *Web of Science*. Retrieved November 5, 2012, from [http://thomsonreuters.com/products\\_services/science/science\\_products/a-z/web\\_of\\_science/](http://thomsonreuters.com/products_services/science/science_products/a-z/web_of_science/)
- Unesco Institute of Statistics (2005). *Country and Regional Profiles*. Retrieved November 5, 2012, from <http://stats.uis.unesco.org/unesco/TableViewer/document.aspx? ReportId=198>
- Vargas-Quesada, B. (2005). *Visualización y análisis de grandes dominios científicos mediante redes pathfinder (PFNET)*. Granada: Universidad de Granada.



Tabla 47. Equivalencia entre las áreas ANEP y las categorías temáticas del JCR

Áreas ANEP	Categorías temáticas JCR	N° Doc.
Ciencia y tecnología químicas	Chemistry, Analytical	794
Ciencia y tecnología químicas	Chemistry, Physical	667
Ciencia y tecnología químicas	Chemistry, Inorganic & Nuclear	651
Ciencia y tecnología químicas	Chemistry, Multidisciplinary	586
Ciencia y tecnología químicas	Chemistry, Organic	523
Ciencia y tecnología químicas	Chemistry, Applied	200
Ciencia y tecnología químicas	Engineering, Chemical	149
Ciencia y tecnología químicas	Electrochemistry	87
Ciencia y tecnología químicas	Engineering, Environmental	43
Ciencia y tecnología químicas	Energy & Fuels	23
Ciencia y tecnología químicas	Metallurgy & Metallurgical Engineering	9
Ciencia y tecnología químicas	Materials Science, Textiles	3
Ciencia y tecnología químicas	Engineering, Petroleum	1
Ciencias de la salud	Biochemistry & Molecular Biology	600
Ciencias de la salud	Pharmacology & Pharmacy	521
Ciencias de la salud	Microbiology	402
Ciencias de la salud	Biochemical Research Methods	382
Ciencias de la salud	Neurosciences	370
Ciencias de la salud	Obstetrics & Gynecology	261
Ciencias de la salud	Genetics & Heredity	255
Ciencias de la salud	Reproductive Biology	222
Ciencias de la salud	Chemistry, Medicinal	192
Ciencias de la salud	Medicine, General & Internal	183
Ciencias de la salud	Oncology	174
Ciencias de la salud	Dentistry, Oral Surgery & Medicine	171
Ciencias de la salud	Cell Biology	167
Ciencias de la salud	Psychiatry	157
Ciencias de la salud	Parasitology	157
Ciencias de la salud	Cardiac & Cardiovascular Systems	154
Ciencias de la salud	Surgery	141
Ciencias de la salud	Peripheral Vascular Disease	138
Ciencias de la salud	Public, Environmental & Occupational Health	137

Áreas ANEP	Categorías temáticas JCR	Nº Doc.
Ciencias de la salud	Clinical Neurology	134
Ciencias de la salud	Evolutionary Biology	126
Ciencias de la salud	Ophthalmology	126
Ciencias de la salud	Endocrinology & Metabolism	119
Ciencias de la salud	Hematology	117
Ciencias de la salud	Biophysics	116
Ciencias de la salud	Nutrition & Dietetics	111
Ciencias de la salud	Immunology	107
Ciencias de la salud	Respiratory System	105
Ciencias de la salud	Gastroenterology & Hepatology	102
Ciencias de la salud	Radiology, Nuclear Medicine & Medical Imaging	99
Ciencias de la salud	Toxicology	92
Ciencias de la salud	Psychology, Experimental	88
Ciencias de la salud	Pathology	84
Ciencias de la salud	Medicine, Research & Experimental	79
Ciencias de la salud	Infectious Diseases	78
Ciencias de la salud	Behavioral Sciences	76
Ciencias de la salud	Virology	55
Ciencias de la salud	Sport Sciences	53
Ciencias de la salud	Physiology	53
Ciencias de la salud	Psychology, Clinical	49
Ciencias de la salud	Pediatrics	48
Ciencias de la salud	Dermatology	40
Ciencias de la salud	Urology & Nephrology	39
Ciencias de la salud	Developmental Biology	38
Ciencias de la salud	Tropical Medicine	34
Ciencias de la salud	Anesthesiology	26
Ciencias de la salud	Transplantation	25
Ciencias de la salud	Allergy	25
Ciencias de la salud	Psychology, Biological	24
Ciencias de la salud	Medical Laboratory Technology	23
Ciencias de la salud	Substance Abuse	23
Ciencias de la salud	Geriatrics & Gerontology	22
Ciencias de la salud	Rehabilitation	21
Ciencias de la salud	Otorhinolaryngology	19
Ciencias de la salud	Anatomy & Morphology	16
Ciencias de la salud	Cell & Tissue Engineering	13
Ciencias de la salud	Medical Informatics	13
Ciencias de la salud	Microscopy	12
Ciencias de la salud	Health Care Sciences & Services	12
Ciencias de la salud	Orthopedics	10
Ciencias de la salud	Medicine, Legal	9
Ciencias de la salud	Rheumatology	9
Ciencias de la salud	Critical Care Medicine	9
Ciencias de la salud	Andrology	8



## Visibilidad internacional de la investigación de la Universitat de València

Áreas ANEP	Categorías temáticas JCR	Nº Doc.
Ciencias de la salud	Integrative & Complementary Medicine	8
Ciencias de la salud	Gerontology	5
Ciencias de la salud	Health Policy & Services	4
Ciencias de la salud	Nursing	2
Ciencias de la salud	Emergency Medicine	1
Ciencias físicas, de materiales y de la tierra	Physics, Particles & Fields	1.391
Ciencias físicas, de materiales y de la tierra	Astronomy & Astrophysics	912
Ciencias físicas, de materiales y de la tierra	Physics, Multidisciplinary	634
Ciencias físicas, de materiales y de la tierra	Physics, Nuclear	424
Ciencias físicas, de materiales y de la tierra	Optics	356
Ciencias físicas, de materiales y de la tierra	Physics, Condensed Matter	283
Ciencias físicas, de materiales y de la tierra	Physics, Atomic, Molecular & Chemical	278
Ciencias físicas, de materiales y de la tierra	Materials Science, Multidisciplinary	248
Ciencias físicas, de materiales y de la tierra	Physics, Applied	211
Ciencias físicas, de materiales y de la tierra	Spectroscopy	194
Ciencias físicas, de materiales y de la tierra	Nuclear Science & Technology	164
Ciencias físicas, de materiales y de la tierra	Crystallography	153
Ciencias físicas, de materiales y de la tierra	Physics, Mathematical	98
Ciencias físicas, de materiales y de la tierra	Geosciences, Multidisciplinary	97
Ciencias físicas, de materiales y de la tierra	Nanoscience & Nanotechnology	94
Ciencias físicas, de materiales y de la tierra	Polymer Science	78
Ciencias físicas, de materiales y de la tierra	Geochemistry & Geophysics	58
Ciencias físicas, de materiales y de la tierra	Meteorology & Atmospheric Sciences	57
Ciencias físicas, de materiales y de la tierra	Water Resources	52
Ciencias físicas, de materiales y de la tierra	Soil Science	44
Ciencias físicas, de materiales y de la tierra	Paleontology	42
Ciencias físicas, de materiales y de la tierra	Materials Science, Ceramics	39
Ciencias físicas, de materiales y de la tierra	Thermodynamics	37
Ciencias físicas, de materiales y de la tierra	Physics, Fluids & Plasmas	31
Ciencias físicas, de materiales y de la tierra	Oceanography	30
Ciencias físicas, de materiales y de la tierra	Acoustics	22
Ciencias físicas, de materiales y de la tierra	Materials Science, Coatings & Films	21
Ciencias físicas, de materiales y de la tierra	Geology	16
Ciencias físicas, de materiales y de la tierra	Materials Science, Biomaterials	12
Ciencias físicas, de materiales y de la tierra	Materials Science, Composites	7
Ciencias físicas, de materiales y de la tierra	Materials Science, Characterization & Testing	6
Ciencias físicas, de materiales y de la tierra	Neuroimaging	5
Ciencias físicas, de materiales y de la tierra	Mineralogy	4
Ciencias y tecnologías de los recursos naturales	Food Science & Technology	315
Ciencias y tecnologías de los recursos naturales	Biotechnology & Applied Microbiology	301
Ciencias y tecnologías de los recursos naturales	Plant Sciences	298
Ciencias y tecnologías de los recursos naturales	Environmental Sciences	227
Ciencias y tecnologías de los recursos naturales	Marine & Freshwater Biology	190
Ciencias y tecnologías de los recursos naturales	Ecology	167
Ciencias y tecnologías de los recursos naturales	Zoology	94

Áreas ANEP	Categorías temáticas JCR	Nº Doc.
Ciencias y tecnologías de los recursos naturales	Mycology	67
Ciencias y tecnologías de los recursos naturales	Agriculture, Multidisciplinary	64
Ciencias y tecnologías de los recursos naturales	Biology	59
Ciencias y tecnologías de los recursos naturales	Fisheries	55
Ciencias y tecnologías de los recursos naturales	Veterinary Sciences	51
Ciencias y tecnologías de los recursos naturales	Environmental Studies	51
Ciencias y tecnologías de los recursos naturales	Entomology	47
Ciencias y tecnologías de los recursos naturales	Limnology	39
Ciencias y tecnologías de los recursos naturales	Ornithology	38
Ciencias y tecnologías de los recursos naturales	Biodiversity Conservation	38
Ciencias y tecnologías de los recursos naturales	Agronomy	28
Ciencias y tecnologías de los recursos naturales	Forestry	22
Ciencias y tecnologías de los recursos naturales	Agricultural Engineering	9
Ciencias y tecnologías de los recursos naturales	Agriculture, Dairy & Animal Science	7
Ciencias y tecnologías de los recursos naturales	Horticulture	6
Ciencias y tecnologías de los recursos naturales	Agricultural Economics & Policy	1
Derecho y Ciencias económicas y sociales	Economics	256
Derecho y Ciencias económicas y sociales	Psychology, Multidisciplinary	236
Derecho y Ciencias económicas y sociales	Management	142
Derecho y Ciencias económicas y sociales	Imaging Science & Photographic Technology	88
Derecho y Ciencias económicas y sociales	Behavioral Sciences	76
Derecho y Ciencias económicas y sociales	Business	71
Derecho y Ciencias económicas y sociales	Psychology, Applied	62
Derecho y Ciencias económicas y sociales	Psychology	47
Derecho y Ciencias económicas y sociales	Education & Educational Research	45
Derecho y Ciencias económicas y sociales	Geography, Physical	40
Derecho y Ciencias económicas y sociales	Information Science & Library Science	39
Derecho y Ciencias económicas y sociales	Business, Finance	34
Derecho y Ciencias económicas y sociales	Social Sciences, Mathematical Methods	32
Derecho y Ciencias económicas y sociales	Geography	32
Derecho y Ciencias económicas y sociales	Psychology, Social	31
Derecho y Ciencias económicas y sociales	Education, Scientific Disciplines	29
Derecho y Ciencias económicas y sociales	Psychology, Developmental	24
Derecho y Ciencias económicas y sociales	Psychology, Educational	21
Derecho y Ciencias económicas y sociales	Communication	21
Derecho y Ciencias económicas y sociales	Political Science	20
Derecho y Ciencias económicas y sociales	Hospitality, Leisure, Sport & Tourism	19
Derecho y Ciencias económicas y sociales	Sociology	18
Derecho y Ciencias económicas y sociales	Social Sciences, Interdisciplinary	16
Derecho y Ciencias económicas y sociales	Anthropology	16
Derecho y Ciencias económicas y sociales	Planning & Development	15
Derecho y Ciencias económicas y sociales	Public Administration	13
Derecho y Ciencias económicas y sociales	Psychology, Mathematical	13
Derecho y Ciencias económicas y sociales	Ethics	11
Derecho y Ciencias económicas y sociales	International Relations	10

## Visibilidad internacional de la investigación de la Universitat de València

Áreas ANEP	Categorías temáticas JCR	Nº Doc.
Derecho y Ciencias económicas y sociales	Industrial Relations & Labor	10
Derecho y Ciencias económicas y sociales	Social Sciences, Biomedical	8
Derecho y Ciencias económicas y sociales	Family Studies	8
Derecho y Ciencias económicas y sociales	Social Work	7
Derecho y Ciencias económicas y sociales	Women's Studies	6
Derecho y Ciencias económicas y sociales	Law	6
Derecho y Ciencias económicas y sociales	Area Studies	5
Derecho y Ciencias económicas y sociales	History Of Social Sciences	4
Derecho y Ciencias económicas y sociales	Medical Ethics	3
Derecho y Ciencias económicas y sociales	Social Issues	3
Derecho y Ciencias económicas y sociales	Education, Special	3
Derecho y Ciencias económicas y sociales	Demography	3
Derecho y Ciencias económicas y sociales	Criminology & Penology	2
Derecho y Ciencias económicas y sociales	Psychology, Psychoanalysis	2
Derecho y Ciencias económicas y sociales	Ethnic Studies	1
Humanidades	Paleontology	42
Humanidades	History	31
Humanidades	Linguistics	27
Humanidades	Philosophy	26
Humanidades	Language & Linguistics	25
Humanidades	Literature, Romance	22
Humanidades	Humanities, Multidisciplinary	22
Humanidades	Archaeology	19
Humanidades	History & Philosophy Of Science	17
Humanidades	Art	11
Humanidades	Literary Theory & Criticism	10
Humanidades	Urban Studies	9
Humanidades	Religion	4
Humanidades	Literature	3
Humanidades	Music	2
Humanidades	Literature, American	2
Humanidades	Classics	2
Humanidades	Medieval & Renaissance Studies	2
Humanidades	Folklore	1
Humanidades	Theater	1
Humanidades	Film, Radio, Television	1
Ingenierías	Engineering, Electrical & Electronic	299
Ingenierías	Instruments & Instrumentation	209
Ingenierías	Remote Sensing	130
Ingenierías	Engineering, Biomedical	51
Ingenierías	Engineering, Industrial	34
Ingenierías	Engineering, Multidisciplinary	28
Ingenierías	Mechanics	21
Ingenierías	Transportation	15
Ingenierías	Engineering, Civil	13

Áreas ANEP	Categorías temáticas JCR	Nº Doc.
Ingenierías	Urban Studies	9
Ingenierías	Engineering, Mechanical	9
Ingenierías	Ergonomics	9
Ingenierías	Engineering, Aerospace	9
Ingenierías	Transportation Science & Technology	5
Ingenierías	Engineering, Ocean	3
Ingenierías	Robotics	3
Ingenierías	Construction & Building Technology	2
Ingenierías	Engineering, Manufacturing	2
Ingenierías	Engineering, Geological	1
Matemáticas y tecnología de la información y las comunicaciones	Mathematics	477
Matemáticas y tecnología de la información y las comunicaciones	Engineering, Electrical & Electronic	299
Matemáticas y tecnología de la información y las comunicaciones	Mathematics, Applied	212
Matemáticas y tecnología de la información y las comunicaciones	Computer Science, Interdisciplinary Applications	131
Matemáticas y tecnología de la información y las comunicaciones	Operations Research & Management Science	105
Matemáticas y tecnología de la información y las comunicaciones	Statistics & Probability	100
Matemáticas y tecnología de la información y las comunicaciones	Computer Science, Theory & Methods	95
Matemáticas y tecnología de la información y las comunicaciones	Computer Science, Artificial Intelligence	91
Matemáticas y tecnología de la información y las comunicaciones	Mathematics, Interdisciplinary Applications	67
Matemáticas y tecnología de la información y las comunicaciones	Mathematical & Computational Biology	32
Matemáticas y tecnología de la información y las comunicaciones	Computer Science, Information Systems	32
Matemáticas y tecnología de la información y las comunicaciones	Telecommunications	31
Matemáticas y tecnología de la información y las comunicaciones	Computer Science, Software Engineering	30
Matemáticas y tecnología de la información y las comunicaciones	Automation & Control Systems	25
Matemáticas y tecnología de la información y las comunicaciones	Computer Science, Cybernetics	14
Matemáticas y tecnología de la información y las comunicaciones	Computer Science, Hardware & Architecture	10
Multidisciplinar	Multidisciplinary Sciences	83

## Visibilidad internacional de la investigación de la Universitat de València

Tabla 48. Producción científica de la UV detallada según la categoría temática del JCR asignada a cada uno de los documentos

Categoría temática JCR	Nº Doc.	%
Acoustics	22	0,15
Agricultural Economics & Policy	1	0,01
Agricultural Engineering	9	0,06
Agriculture, Dairy & Animal Science	7	0,05
Agriculture, Multidisciplinary	64	0,43
Agronomy	28	0,19
Allergy	25	0,17
Anatomy & Morphology	16	0,11
Andrology	8	0,05
Anesthesiology	26	0,17
Anthropology	16	0,11
Archaeology	19	0,13
Area Studies	5	0,03
Art	11	0,07
Astronomy & Astrophysics	912	6,12
Automation & Control Systems	25	0,17
Behavioral Sciences	76	0,51
Biochemical Research Methods	382	2,56
Biochemistry & Molecular Biology	600	4,02
Biodiversity Conservation	38	0,25
Biology	59	0,40
Biophysics	116	0,78
Biotechnology & Applied Microbiology	301	2,02
Business	71	0,48
Business, Finance	34	0,23
Cardiac & Cardiovascular Systems	154	1,03
Cell & Tissue Engineering	13	0,09
Cell Biology	167	1,12
Chemistry, Analytical	794	5,32
Chemistry, Applied	200	1,34
Chemistry, Inorganic & Nuclear	651	4,37
Chemistry, Medicinal	192	1,29
Chemistry, Multidisciplinary	586	3,93
Chemistry, Organic	523	3,51
Chemistry, Physical	667	4,47
Classics	2	0,01
Clinical Neurology	134	0,90
Communication	21	0,14
Computer Science, Artificial Intelligence	91	0,61
Computer Science, Cybernetics	14	0,09
Computer Science, Hardware & Architecture	10	0,07
Computer Science, Information Systems	32	0,21

Categoría temática JCR	Nº Doc.	%
Computer Science, Interdisciplinary Applications	131	0,88
Computer Science, Software Engineering	30	0,20
Computer Science, Theory & Methods	95	0,64
Construction & Building Technology	2	0,01
Criminology & Penology	2	0,01
Critical Care Medicine	9	0,06
Crystallography	153	1,03
Demography	3	0,02
Dentistry, Oral Surgery & Medicine	171	1,15
Dermatology	40	0,27
Developmental Biology	38	0,25
Ecology	167	1,12
Economics	256	1,72
Education & Educational Research	45	0,30
Education, Scientific Disciplines	29	0,19
Education, Special	3	0,02
Electrochemistry	87	0,58
Emergency Medicine	1	0,01
Endocrinology & Metabolism	119	0,80
Energy & Fuels	23	0,15
Engineering, Aerospace	9	0,06
Engineering, Biomedical	51	0,34
Engineering, Chemical	149	1,00
Engineering, Civil	13	0,09
Engineering, Electrical & Electronic	299	2,00
Engineering, Environmental	43	0,29
Engineering, Geological	1	0,01
Engineering, Industrial	34	0,23
Engineering, Manufacturing	2	0,01
Engineering, Mechanical	9	0,06
Engineering, Multidisciplinary	28	0,19
Engineering, Ocean	3	0,02
Engineering, Petroleum	1	0,01
Entomology	47	0,32
Environmental Sciences	227	1,52
Environmental Studies	51	0,34
Ergonomics	9	0,06
Ethics	11	0,07
Ethnic Studies	1	0,01
Evolutionary Biology	126	0,84
Family Studies	8	0,05
Film, Radio, Television	1	0,01
Fisheries	55	0,37
Folklore	1	0,01
Food Science & Technology	315	2,11

## Visibilidad internacional de la investigación de la Universitat de València

Categoría temática JCR	Nº Doc.	%
Forestry	22	0,15
Gastroenterology & Hepatology	102	0,68
Genetics & Heredity	255	1,71
Geochemistry & Geophysics	58	0,39
Geography	32	0,21
Geography, Physical	40	0,27
Geology	16	0,11
Geosciences, Multidisciplinary	97	0,65
Geriatrics & Gerontology	22	0,15
Gerontology	5	0,03
Health Care Sciences & Services	12	0,08
Health Policy & Services	4	0,03
Hematology	117	0,78
History	31	0,21
History & Philosophy Of Science	17	0,11
History Of Social Sciences	4	0,03
Horticulture	6	0,04
Hospitality, Leisure, Sport & Tourism	19	0,13
Humanities, Multidisciplinary	22	0,15
Imaging Science & Photographic Technology	88	0,59
Immunology	107	0,72
Industrial Relations & Labor	10	0,07
Infectious Diseases	78	0,52
Information Science & Library Science	39	0,26
Instruments & Instrumentation	209	1,40
Integrative & Complementary Medicine	8	0,05
International Relations	10	0,07
Language & Linguistics	25	0,17
Law	6	0,04
Limnology	39	0,26
Linguistics	27	0,18
Literary Theory & Criticism	10	0,07
Literature	3	0,02
Literature, American	2	0,01
Literature, Romance	22	0,15
Management	142	0,95
Marine & Freshwater Biology	190	1,27
Materials Science, Biomaterials	12	0,08
Materials Science, Ceramics	39	0,26
Materials Science, Characterization & Testing	6	0,04
Materials Science, Coatings & Films	21	0,14
Materials Science, Composites	7	0,05
Materials Science, Multidisciplinary	248	1,66
Materials Science, Textiles	3	0,02
Mathematical & Computational Biology	32	0,21

Categoría temática JCR	Nº Doc.	%
Mathematics	477	3,20
Mathematics, Applied	212	1,42
Mathematics, Interdisciplinary Applications	67	0,45
Mechanics	21	0,14
Medical Ethics	3	0,02
Medical Informatics	13	0,09
Medical Laboratory Technology	23	0,15
Medicine, General & Internal	183	1,23
Medicine, Legal	9	0,06
Medicine, Research & Experimental	79	0,53
Medieval & Renaissance Studies	2	0,01
Metallurgy & Metallurgical Engineering	9	0,06
Meteorology & Atmospheric Sciences	57	0,38
Microbiology	402	2,70
Microscopy	12	0,08
Mineralogy	4	0,03
Multidisciplinary Sciences	83	0,56
Music	2	0,01
Mycology	67	0,45
Nanoscience & Nanotechnology	94	0,63
Neuroimaging	5	0,03
Neurosciences	370	2,48
Nuclear Science & Technology	164	1,10
Nursing	2	0,01
Nutrition & Dietetics	111	0,74
Obstetrics & Gynecology	261	1,75
Oceanography	30	0,20
Oncology	174	1,17
Operations Research & Management Science	105	0,70
Ophthalmology	126	0,84
Optics	356	2,39
Ornithology	38	0,25
Orthopedics	10	0,07
Otorhinolaryngology	19	0,13
Paleontology	42	0,28
Parasitology	157	1,05
Pathology	84	0,56
Pediatrics	48	0,32
Peripheral Vascular Disease	138	0,93
Pharmacology & Pharmacy	521	3,49
Philosophy	26	0,17
Physics, Applied	211	1,41
Physics, Atomic, Molecular & Chemical	278	1,86
Physics, Condensed Matter	283	1,90
Physics, Fluids & Plasmas	31	0,21



## Visibilidad internacional de la investigación de la Universitat de València

Categoría temática JCR	Nº Doc.	%
Physics, Mathematical	98	0,66
Physics, Multidisciplinary	634	4,25
Physics, Nuclear	424	2,84
Physics, Particles & Fields	1.391	9,33
Physiology	53	0,36
Planning & Development	15	0,10
Plant Sciences	298	2,00
Political Science	20	0,13
Polymer Science	78	0,52
Psychiatry	157	1,05
Psychology	47	0,32
Psychology, Applied	62	0,42
Psychology, Biological	24	0,16
Psychology, Clinical	49	0,33
Psychology, Developmental	24	0,16
Psychology, Educational	21	0,14
Psychology, Experimental	88	0,59
Psychology, Mathematical	13	0,09
Psychology, Multidisciplinary	236	1,58
Psychology, Psychoanalysis	2	0,01
Psychology, Social	31	0,21
Public Administration	13	0,09
Public, Environmental & Occupational Health	137	0,92
Radiology, Nuclear Medicine & Medical Imaging	99	0,66
Rehabilitation	21	0,14
Religion	4	0,03
Remote Sensing	130	0,87
Reproductive Biology	222	1,49
Respiratory System	105	0,70
Rheumatology	9	0,06
Robotics	3	0,02
Social Issues	3	0,02
Social Sciences, Biomedical	8	0,05
Social Sciences, Interdisciplinary	16	0,11
Social Sciences, Mathematical Methods	32	0,21
Social Work	7	0,05
Sociology	18	0,12
Soil Science	44	0,30
Spectroscopy	194	1,30
Sport Sciences	53	0,36
Statistics & Probability	100	0,67
Substance Abuse	23	0,15
Surgery	141	0,95
Telecommunications	31	0,21
Theater	1	0,01

M. Francisca Abad, Aurora González, Alfredo Yegros, Joaquín Cort y Belén Abad

Categoría temática JCR	Nº Doc.	%
Thermodynamics	37	0,25
Toxicology	92	0,62
Transplantation	25	0,17
Transportation	15	0,10
Transportation Science & Technology	5	0,03
Tropical Medicine	34	0,23
Urban Studies	9	0,06
Urology & Nephrology	39	0,26
Veterinary Sciences	51	0,34
Virology	55	0,37
Water Resources	52	0,35
Women's Studies	6	0,04
Zoology	94	0,63

## Visibilidad internacional de la investigación de la Universitat de València

Tabla 49. Ranking (mayor a menor) de la producción científica de la UV según lista de las categorías JCR

Categoría temática JCR	Nº Doc.
Physics, Particles & Fields	1.391
Astronomy & Astrophysics	912
Chemistry, Analytical	794
Chemistry, Physical	667
Chemistry, Inorganic & Nuclear	651
Physics, Multidisciplinary	634
Biochemistry & Molecular Biology	600
Chemistry, Multidisciplinary	586
Chemistry, Organic	523
Pharmacology & Pharmacy	521
Mathematics	477
Physics, Nuclear	424
Microbiology	402
Biochemical Research Methods	382
Neurosciences	370
Optics	356
Food Science & Technology	315
Biotechnology & Applied Microbiology	301
Engineering, Electrical & Electronic	299
Plant Sciences	298
Physics, Condensed Matter	283
Physics, Atomic, Molecular & Chemical	278
Obstetrics & Gynecology	261
Economics	256
Genetics & Heredity	255
Materials Science, Multidisciplinary	248
Psychology, Multidisciplinary	236
Environmental Sciences	227
Reproductive Biology	222
Mathematics, Applied	212
Physics, Applied	211
Instruments & Instrumentation	209
Chemistry, Applied	200
Spectroscopy	194
Chemistry, Medicinal	192
Marine & Freshwater Biology	190
Medicine, General & Internal	183
Oncology	174
Dentistry, Oral Surgery & Medicine	171
Cell Biology	167
Ecology	167
Nuclear Science & Technology	164
Parasitology	157

Categoría temática JCR	Nº Doc.
Psychiatry	157
Cardiac & Cardiovascular Systems	154
Crystallography	153
Engineering, Chemical	149
Management	142
Surgery	141
Peripheral Vascular Disease	138
Public, Environmental & Occupational Health	137
Clinical Neurology	134
Computer Science, Interdisciplinary Applications	131
Remote Sensing	130
Evolutionary Biology	126
Ophthalmology	126
Endocrinology & Metabolism	119
Hematology	117
Biophysics	116
Nutrition & Dietetics	111
Immunology	107
Operations Research & Management Science	105
Respiratory System	105
Gastroenterology & Hepatology	102
Statistics & Probability	100
Radiology, Nuclear Medicine & Medical Imaging	99
Physics, Mathematical	98
Geosciences, Multidisciplinary	97
Computer Science, Theory & Methods	95
Nanoscience & Nanotechnology	94
Zoology	94
Toxicology	92
Computer Science, Artificial Intelligence	91
Imaging Science & Photographic Technology	88
Psychology, Experimental	88
Electrochemistry	87
Pathology	84
Multidisciplinary Sciences	83
Medicine, Research & Experimental	79
Infectious Diseases	78
Polymer Science	78
Behavioral Sciences	76
Business	71
Mathematics, Interdisciplinary Applications	67
Mycology	67
Agriculture, Multidisciplinary	64
Psychology, Applied	62
Biology	59

## Visibilidad internacional de la investigación de la Universitat de València

Categoría temática JCR	Nº Doc.
Geochemistry & Geophysics	58
Meteorology & Atmospheric Sciences	57
Fisheries	55
Virology	55
Physiology	53
Sport Sciences	53
Water Resources	52
Engineering, Biomedical	51
Environmental Studies	51
Veterinary Sciences	51
Psychology, Clinical	49
Pediatrics	48
Entomology	47
Psychology	47
Education & Educational Research	45
Soil Science	44
Engineering, Environmental	43
Paleontology	42
Dermatology	40
Geography, Physical	40
Information Science & Library Science	39
Limnology	39
Materials Science, Ceramics	39
Urology & Nephrology	39
Biodiversity Conservation	38
Developmental Biology	38
Ornithology	38
Thermodynamics	37
Business, Finance	34
Engineering, Industrial	34
Tropical Medicine	34
Computer Science, Information Systems	32
Geography	32
Mathematical & Computational Biology	32
Social Sciences, Mathematical Methods	32
History	31
Physics, Fluids & Plasmas	31
Psychology, Social	31
Telecommunications	31
Computer Science, Software Engineering	30
Oceanography	30
Education, Scientific Disciplines	29
Agronomy	28
Engineering, Multidisciplinary	28
Linguistics	27

Categoría temática JCR	Nº Doc.
Anesthesiology	26
Philosophy	26
Allergy	25
Automation & Control Systems	25
Language & Linguistics	25
Transplantation	25
Psychology, Biological	24
Psychology, Developmental	24
Energy & Fuels	23
Medical Laboratory Technology	23
Substance Abuse	23
Acoustics	22
Forestry	22
Geriatrics & Gerontology	22
Humanities, Multidisciplinary	22
Literature, Romance	22
Communication	21
Materials Science, Coatings & Films	21
Mechanics	21
Psychology, Educational	21
Rehabilitation	21
Political Science	20
Archaeology	19
Hospitality, Leisure, Sport & Tourism	19
Otorhinolaryngology	19
Sociology	18
History & Philosophy Of Science	17
Anatomy & Morphology	16
Anthropology	16
Geology	16
Social Sciences, Interdisciplinary	16
Planning & Development	15
Transportation	15
Computer Science, Cybernetics	14
Cell & Tissue Engineering	13
Engineering, Civil	13
Medical Informatics	13
Psychology, Mathematical	13
Public Administration	13
Health Care Sciences & Services	12
Materials Science, Biomaterials	12
Microscopy	12
Art	11
Ethics	11
Computer Science, Hardware & Architecture	10

## Visibilidad internacional de la investigación de la Universitat de València

Categoría temática JCR	Nº Doc.
Industrial Relations & Labor	10
International Relations	10
Literary Theory & Criticism	10
Orthopedics	10
Agricultural Engineering	9
Critical Care Medicine	9
Engineering, Aerospace	9
Engineering, Mechanical	9
Ergonomics	9
Medicine, Legal	9
Metallurgy & Metallurgical Engineering	9
Rheumatology	9
Urban Studies	9
Andrology	8
Family Studies	8
Integrative & Complementary Medicine	8
Social Sciences, Biomedical	8
Agriculture, Dairy & Animal Science	7
Materials Science, Composites	7
Social Work	7
Horticulture	6
Law	6
Materials Science, Characterization & Testing	6
Women's Studies	6
Area Studies	5
Gerontology	5
Neuroimaging	5
Transportation Science & Technology	5
Health Policy & Services	4
History Of Social Sciences	4
Mineralogy	4
Religion	4
Demography	3
Education, Special	3
Engineering, Ocean	3
Literature	3
Materials Science, Textiles	3
Medical Ethics	3
Robotics	3
Social Issues	3
Classics	2
Construction & Building Technology	2
Criminology & Penology	2
Engineering, Manufacturing	2
Literature, American	2

M. Francisca Abad, Aurora González, Alfredo Yegros, Joaquín Cort y Belén Abad

Categoría temática JCR	Nº Doc.
Medieval & Renaissance Studies	2
Music	2
Nursing	2
Psychology, Psychoanalysis	2
Agricultural Economics & Policy	1
Emergency Medicine	1
Engineering, Geological	1
Engineering, Petroleum	1
Ethnic Studies	1
Film, Radio, Television	1
Folklore	1
Theater	1



## Visibilidad internacional de la investigación de la Universitat de València

Tabla 50. Indicadores de colaboración entre autores según lista alfabética de las categorías JCR

Categoría temática del JCR	Nº Doc.	Nº autores	Índice de coautoría	%
Acoustics	22	94	4,27	18,2
Agricultural Economics & Policy	1	2	2	0,0
Agricultural Engineering	9	45	5	0,0
Agriculture, Dairy & Animal Science	7	40	5,71	14,3
Agriculture, Multidisciplinary	64	299	4,67	35,9
Agronomy	28	160	5,71	35,7
Allergy	25	186	7,44	4,0
Anatomy & Morphology	16	69	4,31	37,5
Andrology	8	53	6,63	12,5
Anesthesiology	26	128	4,92	0,0
Anthropology	16	71	4,44	12,5
Archaeology	19	68	3,58	26,3
Area Studies	5	7	1,4	80,0
Art	11	16	1,45	90,9
Astronomy & Astrophysics	912	132.734	145,54	9,9
Automation & Control Systems	25	110	4,4	24,0
Behavioral Sciences	76	343	4,51	60,5
Biochemical Research Methods	382	1.620	4,24	59,4
Biochemistry & Molecular Biology	600	3.606	6,01	29,3
Biodiversity Conservation	38	164	4,32	26,3
Biology	59	296	5,02	20,3
Biophysics	116	656	5,66	19,8
Biotechnology & Applied Microbiology	301	1.597	5,31	29,2
Business	71	207	2,92	54,9
Business, Finance	34	91	2,68	35,3
Cardiac & Cardiovascular Systems	154	1.184	7,69	5,2
Cell & Tissue Engineering	13	206	15,85	0,0
Cell Biology	167	1.087	6,51	28,1
Chemistry, Analytical	794	3.251	4,09	54,0
Chemistry, Applied	200	904	4,52	34,5
Chemistry, Inorganic & Nuclear	651	3.976	6,11	16,6
Chemistry, Medicinal	192	1.173	6,11	21,9
Chemistry, Multidisciplinary	586	3.411	5,82	20,3
Chemistry, Organic	523	2.673	5,11	35,9
Chemistry, Physical	667	3.274	4,91	29,1
Classics	2	2	1	100,0
Clinical Neurology	134	793	5,92	14,2
Communication	21	127	6,05	28,6
Computer Science, Artificial Intelligence	91	391	4,3	35,2
Computer Science, Cybernetics	14	50	3,57	28,6
Computer Science, Hardware & Architecture	10	43	4,3	50,0
Computer Science, Information Systems	32	115	3,59	40,6

Categoría temática del JCR	Nº Doc.	Nº autores	Índice de coautoría	%
Computer Science, Interdisciplinary Applications	131	577	4,4	30,5
Computer Science, Software Engineering	30	99	3,3	43,3
Computer Science, Theory & Methods	95	454	4,78	38,9
Construction & Building Technology	2	9	4,5	0,0
Criminology & Penology	2	9	4,5	0,0
Critical Care Medicine	9	59	6,56	0,0
Crystallography	153	841	5,5	25,5
Demography	3	7	2,33	33,3
Dentistry, Oral Surgery & Medicine	171	730	4,27	33,9
Dermatology	40	233	5,83	0,0
Developmental Biology	38	219	5,76	34,2
Ecology	167	742	4,44	26,9
Economics	256	592	2,31	44,9
Education & Educational Research	45	112	2,49	51,1
Education, Scientific Disciplines	29	113	3,9	58,6
Education, Special	3	9	3	66,7
Electrochemistry	87	376	4,32	33,3
Emergency Medicine	1	5	5	0,0
Endocrinology & Metabolism	119	814	6,84	25,2
Energy & Fuels	23	88	3,83	21,7
Engineering, Aerospace	9	56	6,22	11,1
Engineering, Biomedical	51	305	5,98	3,9
Engineering, Chemical	149	644	4,32	41,6
Engineering, Civil	13	65	5	7,7
Engineering, Electrical & Electronic	299	2.103	7,03	27,8
Engineering, Environmental	43	209	4,86	16,3
Engineering, Geological	1	4	4	0,0
Engineering, Industrial	34	101	2,97	41,2
Engineering, Manufacturing	2	7	3,5	50,0
Engineering, Mechanical	9	26	2,89	55,6
Engineering, Multidisciplinary	28	136	4,86	32,1
Engineering, Ocean	3	19	6,33	0,0
Engineering, Petroleum	1	5	5	0,0
Entomology	47	202	4,3	27,7
Environmental Sciences	227	1.119	4,93	30,8
Environmental Studies	51	137	2,69	54,9
Ergonomics	9	29	3,22	44,4
Ethics	11	22	2	72,7
Ethnic Studies	1	2	2	100,0
Evolutionary Biology	126	508	4,03	28,6
Family Studies	8	17	2,13	25,0
Film, Radio, Television	1	1	1	100,0
Fisheries	55	247	4,49	21,8
Folklore	1	1	1	100,0

## Visibilidad internacional de la investigación de la Universitat de València

Categoría temática del JCR	Nº Doc.	Nº autores	Índice de coautoría	%
Food Science & Technology	315	1.403	4,45	39,4
Forestry	22	73	3,32	40,9
Gastroenterology & Hepatology	102	748	7,33	4,9
Genetics & Heredity	255	1.819	7,13	28,6
Geochemistry & Geophysics	58	343	5,91	24,1
Geography	32	66	2,06	71,9
Geography, Physical	40	157	3,93	12,5
Geology	16	64	4	6,3
Geosciences, Multidisciplinary	97	512	5,28	14,4
Geriatrics & Gerontology	22	134	6,09	27,3
Gerontology	5	21	4,2	80,0
Health Care Sciences & Services	12	50	4,17	41,7
Health Policy & Services	4	18	4,5	75,0
Hematology	117	1.015	8,68	0,9
History	31	42	1,35	90,3
History & Philosophy Of Science	17	30	1,76	64,7
History Of Social Sciences	4	11	2,75	50,0
Horticulture	6	24	4	50,0
Hospitality, Leisure, Sport & Tourism	19	57	3	52,6
Humanities, Multidisciplinary	22	27	1,23	95,5
Imaging Science & Photographic Technology	88	426	4,84	44,3
Immunology	107	689	6,44	18,7
Industrial Relations & Labor	10	27	2,7	40,0
Infectious Diseases	78	484	6,21	11,5
Information Science & Library Science	39	123	3,15	43,6
Instruments & Instrumentation	209	12.947	61,95	14,4
Integrative & Complementary Medicine	8	40	5	50,0
International Relations	10	22	2,2	50,0
Language & Linguistics	25	31	1,24	76,0
Law	6	9	1,5	83,3
Limnology	39	178	4,56	46,2
Linguistics	27	55	2,04	37,0
Literary Theory & Criticism	10	10	1	100,0
Literature	3	3	1	100,0
Literature, American	2	2	1	100,0
Literature, Romance	22	23	1,05	95,5
Management	142	418	2,94	44,4
Marine & Freshwater Biology	190	957	5,04	27,9
Materials Science, Biomaterials	12	67	5,58	0,0
Materials Science, Ceramics	39	167	4,28	48,7
Materials Science, Characterization & Testing	6	37	6,17	16,7
Materials Science, Coatings & Films	21	104	4,95	23,8
Materials Science, Composites	7	35	5	28,6
Materials Science, Multidisciplinary	248	1.379	5,56	23,0

Categoría temática del JCR	Nº Doc.	Nº autores	Índice de coautoría	%
Materials Science, Textiles	3	8	2,67	66,7
Mathematical & Computational Biology	32	148	4,63	25,0
Mathematics	477	1.156	2,42	29,4
Mathematics, Applied	212	554	2,61	33,5
Mathematics, Interdisciplinary Applications	67	220	3,28	28,4
Mechanics	21	67	3,19	28,6
Medical Ethics	3	6	2	100,0
Medical Informatics	13	59	4,54	15,4
Medical Laboratory Technology	23	142	6,17	26,1
Medicine, General & Internal	183	1.137	6,21	9,8
Medicine, Legal	9	41	4,56	44,4
Medicine, Research & Experimental	79	553	7	21,5
Medieval & Renaissance Studies	2	3	1,5	100,0
Metallurgy & Metallurgical Engineering	9	48	5,33	11,1
Meteorology & Atmospheric Sciences	57	372	6,53	29,8
Microbiology	402	1.954	4,86	26,4
Microscopy	12	58	4,83	25,0
Mineralogy	4	18	4,5	0,0
Multidisciplinary Sciences	83	1.228	14,8	18,1
Music	2	2	1	0,0
Mycology	67	287	4,28	34,3
Nanoscience & Nanotechnology	94	507	5,39	21,3
Neuroimaging	5	35	7	0,0
Neurosciences	370	2.258	6,1	29,5
Nuclear Science & Technology	164	7.939	48,41	9,1
Nursing	2	8	4	50,0
Nutrition & Dietetics	111	720	6,49	27,0
Obstetrics & Gynecology	261	1.412	5,41	36,0
Oceanography	30	121	4,03	40,0
Oncology	174	1.599	9,19	5,7
Operations Research & Management Science	105	338	3,22	30,5
Ophthalmology	126	551	4,37	15,9
Optics	356	1.459	4,1	19,4
Ornithology	38	131	3,45	50,0
Orthopedics	10	65	6,5	0,0
Otorhinolaryngology	19	89	4,68	5,3
Paleontology	42	157	3,74	14,3
Parasitology	157	757	4,82	42,0
Pathology	84	509	6,06	17,9
Pediatrics	48	265	5,52	16,7
Peripheral Vascular Disease	138	985	7,14	4,3
Pharmacology & Pharmacy	521	2.953	5,67	29,9
Philosophy	26	29	1,12	92,3
Physics, Applied	211	1.158	5,49	18,5

## Visibilidad internacional de la investigación de la Universitat de València

Categoría temática del JCR	Nº Doc.	Nº autores	Índice de coautoría	%
Physics, Atomic, Molecular & Chemical	278	1.338	4,81	22,3
Physics, Condensed Matter	283	1.663	5,88	15,2
Physics, Fluids & Plasmas	31	105	3,39	19,4
Physics, Mathematical	98	327	3,34	29,6
Physics, Multidisciplinary	634	114.684	180,89	12,5
Physics, Nuclear	424	6.944	16,38	21,7
Physics, Particles & Fields	1.391	175.658	126,28	14,5
Physiology	53	330	6,23	20,8
Planning & Development	15	36	2,4	46,7
Plant Sciences	298	1.283	4,31	27,2
Political Science	20	34	1,7	75,0
Polymer Science	78	389	4,99	51,3
Psychiatry	157	1.425	9,08	19,1
Psychology	47	200	4,26	17,0
Psychology, Applied	62	295	4,76	21,0
Psychology, Biological	24	94	3,92	37,5
Psychology, Clinical	49	228	4,65	24,5
Psychology, Developmental	24	136	5,67	33,3
Psychology, Educational	21	70	3,33	42,9
Psychology, Experimental	88	292	3,32	28,4
Psychology, Mathematical	13	41	3,15	23,1
Psychology, Multidisciplinary	236	759	3,22	54,7
Psychology, Psychoanalysis	2	17	8,5	0,0
Psychology, Social	31	101	3,26	29,0
Public Administration	13	28	2,15	23,1
Public, Environmental & Occupational Health	137	881	6,43	20,4
Radiology, Nuclear Medicine & Medical Imaging	99	586	5,92	8,1
Rehabilitation	21	98	4,67	14,3
Religion	4	4	1	100,0
Remote Sensing	130	687	5,28	39,2
Reproductive Biology	222	1.255	5,65	40,1
Respiratory System	105	585	5,57	3,8
Rheumatology	9	97	10,78	0,0
Robotics	3	11	3,67	66,7
Social Issues	3	6	2	100,0
Social Sciences, Biomedical	8	33	4,13	50,0
Social Sciences, Interdisciplinary	16	61	3,81	25,0
Social Sciences, Mathematical Methods	32	80	2,5	37,5
Social Work	7	15	2,14	42,9
Sociology	18	54	3	38,9
Soil Science	44	161	3,66	31,8
Spectroscopy	194	7.248	37,36	21,6
Sport Sciences	53	247	4,66	13,2
Statistics & Probability	100	330	3,3	24,0

Categoría temática del JCR	Nº Doc.	Nº autores	Índice de coautoría	%
Substance Abuse	23	127	5,52	30,4
Surgery	141	755	5,35	7,1
Telecommunications	31	151	4,87	19,4
Theater	1	1	1	100,0
Thermodynamics	37	147	3,97	75,7
Toxicology	92	460	5	26,1
Transplantation	25	200	8	0,0
Transportation	15	42	2,8	33,3
Transportation Science & Technology	5	13	2,6	20,0
Tropical Medicine	34	245	7,21	17,6
Urban Studies	9	23	2,56	55,6
Urology & Nephrology	39	270	6,92	5,1
Veterinary Sciences	51	290	5,69	25,5
Virology	55	345	6,27	9,1
Water Resources	52	299	5,75	15,4
Women's Studies	6	20	3,33	16,7
Zoology	94	388	4,13	44,7

Visibilidad internacional de la investigación de la Universitat de València

Tabla 51. Colaboración entre autores según categoría temática del JCR

Categoría temática del JCR/	Nº Doc.	Nº autores	Índice de coautoría	%
Physics, Multidisciplinary	634	114.684	180,89	12,5
Astronomy & Astrophysics	912	132.734	145,54	9,9
Physics, Particles & Fields	1.391	175.658	126,28	14,5
Instruments & Instrumentation	209	12.947	61,95	14,4
Nuclear Science & Technology	164	7.939	48,41	9,1
Spectroscopy	194	7.248	37,36	21,6
Physics, Nuclear	424	6.944	16,38	21,7
Cell & Tissue Engineering	13	206	15,85	0,0
Multidisciplinary Sciences	83	1.228	14,8	18,1
Rheumatology	9	97	10,78	0,0
Oncology	174	1.599	9,19	5,7
Psychiatry	157	1.425	9,08	19,1
Hematology	117	1.015	8,68	0,9
Psychology, Psychoanalysis	2	17	8,5	0,0
Transplantation	25	200	8	0,0
Cardiac & Cardiovascular Systems	154	1.184	7,69	5,2
Allergy	25	186	7,44	4,0
Gastroenterology & Hepatology	102	748	7,33	4,9
Tropical Medicine	34	245	7,21	17,6
Peripheral Vascular Disease	138	985	7,14	4,3
Genetics & Heredity	255	1.819	7,13	28,6
Engineering, Electrical & Electronic	299	2.103	7,03	27,8
Medicine, Research & Experimental	79	553	7	21,5
Neuroimaging	5	35	7	0,0
Urology & Nephrology	39	270	6,92	5,1
Endocrinology & Metabolism	119	814	6,84	25,2
Andrology	8	53	6,63	12,5
Critical Care Medicine	9	59	6,56	0,0
Meteorology & Atmospheric Sciences	57	372	6,53	29,8
Cell Biology	167	1.087	6,51	28,1
Orthopedics	10	65	6,5	0,0
Nutrition & Dietetics	111	720	6,49	27,0
Immunology	107	689	6,44	18,7
Public, Environmental & Occupational Health	137	881	6,43	20,4
Engineering, Ocean	3	19	6,33	0,0
Virology	55	345	6,27	9,1
Physiology	53	330	6,23	20,8
Engineering, Aerospace	9	56	6,22	11,1
Infectious Diseases	78	484	6,21	11,5
Medicine, General & Internal	183	1.137	6,21	9,8
Materials Science, Characterization & Testing	6	37	6,17	16,7
Medical Laboratory Technology	23	142	6,17	26,1

Categoría temática del JCR/	Nº Doc.	Nº autores	Índice de coautoría	%
Chemistry, Inorganic & Nuclear	651	3.976	6,11	16,6
Chemistry, Medicinal	192	1.173	6,11	21,9
Neurosciences	370	2.258	6,1	29,5
Geriatrics & Gerontology	22	134	6,09	27,3
Pathology	84	509	6,06	17,9
Communication	21	127	6,05	28,6
Biochemistry & Molecular Biology	600	3.606	6,01	29,3
Engineering, Biomedical	51	305	5,98	3,9
Clinical Neurology	134	793	5,92	14,2
Radiology, Nuclear Medicine & Medical Imaging	99	586	5,92	8,1
Geochemistry & Geophysics	58	343	5,91	24,1
Physics, Condensed Matter	283	1.663	5,88	15,2
Dermatology	40	233	5,83	0,0
Chemistry, Multidisciplinary	586	3.411	5,82	20,3
Developmental Biology	38	219	5,76	34,2
Water Resources	52	299	5,75	15,4
Agriculture, Dairy & Animal Science	7	40	5,71	14,3
Agronomy	28	160	5,71	35,7
Veterinary Sciences	51	290	5,69	25,5
Pharmacology & Pharmacy	521	2.953	5,67	29,9
Psychology, Developmental	24	136	5,67	33,3
Biophysics	116	656	5,66	19,8
Reproductive Biology	222	1.255	5,65	40,1
Materials Science, Biomaterials	12	67	5,58	0,0
Respiratory System	105	585	5,57	3,8
Materials Science, Multidisciplinary	248	1.379	5,56	23,0
Pediatrics	48	265	5,52	16,7
Substance Abuse	23	127	5,52	30,4
Crystallography	153	841	5,5	25,5
Physics, Applied	211	1.158	5,49	18,5
Obstetrics & Gynecology	261	1.412	5,41	36,0
Nanoscience & Nanotechnology	94	507	5,39	21,3
Surgery	141	755	5,35	7,1
Metallurgy & Metallurgical Engineering	9	48	5,33	11,1
Biotechnology & Applied Microbiology	301	1.597	5,31	29,2
Geosciences, Multidisciplinary	97	512	5,28	14,4
Remote Sensing	130	687	5,28	39,2
Chemistry, Organic	523	2.673	5,11	35,9
Marine & Freshwater Biology	190	957	5,04	27,9
Biology	59	296	5,02	20,3
Agricultural Engineering	9	45	5	0,0
Emergency Medicine	1	5	5	0,0
Engineering, Civil	13	65	5	7,7
Engineering, Petroleum	1	5	5	0,0



## Visibilidad internacional de la investigación de la Universitat de València

Categoría temática del JCR/	Nº Doc.	Nº autores	Índice de coautoría	%
Integrative & Complementary Medicine	8	40	5	50,0
Materials Science, Composites	7	35	5	28,6
Toxicology	92	460	5	26,1
Polymer Science	78	389	4,99	51,3
Materials Science, Coatings & Films	21	104	4,95	23,8
Environmental Sciences	227	1.119	4,93	30,8
Anesthesiology	26	128	4,92	0,0
Chemistry, Physical	667	3.274	4,91	29,1
Telecommunications	31	151	4,87	19,4
Engineering, Environmental	43	209	4,86	16,3
Engineering, Multidisciplinary	28	136	4,86	32,1
Microbiology	402	1.954	4,86	26,4
Imaging Science & Photographic Technology	88	426	4,84	44,3
Microscopy	12	58	4,83	25,0
Parasitology	157	757	4,82	42,0
Physics, Atomic, Molecular & Chemical	278	1.338	4,81	22,3
Computer Science, Theory & Methods	95	454	4,78	38,9
Psychology, Applied	62	295	4,76	21,0
Otorhinolaryngology	19	89	4,68	5,3
Agriculture, Multidisciplinary	64	299	4,67	35,9
Rehabilitation	21	98	4,67	14,3
Sport Sciences	53	247	4,66	13,2
Psychology, Clinical	49	228	4,65	24,5
Mathematical & Computational Biology	32	148	4,63	25,0
Limnology	39	178	4,56	46,2
Medicine, Legal	9	41	4,56	44,4
Medical Informatics	13	59	4,54	15,4
Chemistry, Applied	200	904	4,52	34,5
Behavioral Sciences	76	343	4,51	60,5
Construction & Building Technology	2	9	4,5	0,0
Criminology & Penology	2	9	4,5	0,0
Health Policy & Services	4	18	4,5	75,0
Mineralogy	4	18	4,5	0,0
Fisheries	55	247	4,49	21,8
Food Science & Technology	315	1.403	4,45	39,4
Anthropology	16	71	4,44	12,5
Ecology	167	742	4,44	26,9
Automation & Control Systems	25	110	4,4	24,0
Computer Science, Interdisciplinary Applications	131	577	4,4	30,5
Ophthalmology	126	551	4,37	15,9
Biodiversity Conservation	38	164	4,32	26,3
Electrochemistry	87	376	4,32	33,3
Engineering, Chemical	149	644	4,32	41,6
Anatomy & Morphology	16	69	4,31	37,5

Categoría temática del JCR/	Nº Doc.	Nº autores	Índice de coautoría	%
Plant Sciences	298	1.283	4,31	27,2
Computer Science, Artificial Intelligence	91	391	4,3	35,2
Computer Science, Hardware & Architecture	10	43	4,3	50,0
Entomology	47	202	4,3	27,7
Materials Science, Ceramics	39	167	4,28	48,7
Mycology	67	287	4,28	34,3
Acoustics	22	94	4,27	18,2
Dentistry, Oral Surgery & Medicine	171	730	4,27	33,9
Psychology	47	200	4,26	17,0
Biochemical Research Methods	382	1.620	4,24	59,4
Gerontology	5	21	4,2	80,0
Health Care Sciences & Services	12	50	4,17	41,7
Social Sciences, Biomedical	8	33	4,13	50,0
Zoology	94	388	4,13	44,7
Optics	356	1.459	4,1	19,4
Chemistry, Analytical	794	3.251	4,09	54,0
Evolutionary Biology	126	508	4,03	28,6
Oceanography	30	121	4,03	40,0
Engineering, Geological	1	4	4	0,0
Geology	16	64	4	6,3
Horticulture	6	24	4	50,0
Nursing	2	8	4	50,0
Thermodynamics	37	147	3,97	75,7
Geography, Physical	40	157	3,93	12,5
Psychology, Biological	24	94	3,92	37,5
Education, Scientific Disciplines	29	113	3,9	58,6
Energy & Fuels	23	88	3,83	21,7
Social Sciences, Interdisciplinary	16	61	3,81	25,0
Paleontology	42	157	3,74	14,3
Robotics	3	11	3,67	66,7
Soil Science	44	161	3,66	31,8
Computer Science, Information Systems	32	115	3,59	40,6
Archaeology	19	68	3,58	26,3
Computer Science, Cybernetics	14	50	3,57	28,6
Engineering, Manufacturing	2	7	3,5	50,0
Ornithology	38	131	3,45	50,0
Physics, Fluids & Plasmas	31	105	3,39	19,4
Physics, Mathematical	98	327	3,34	29,6
Psychology, Educational	21	70	3,33	42,9
Women's Studies	6	20	3,33	16,7
Forestry	22	73	3,32	40,9
Psychology, Experimental	88	292	3,32	28,4
Computer Science, Software Engineering	30	99	3,3	43,3
Statistics & Probability	100	330	3,3	24,0

## Visibilidad internacional de la investigación de la Universitat de València

Categoría temática del JCR/	Nº Doc.	Nº autores	Índice de coautoría	%
Mathematics, Interdisciplinary Applications	67	220	3,28	28,4
Psychology, Social	31	101	3,26	29,0
Ergonomics	9	29	3,22	44,4
Operations Research & Management Science	105	338	3,22	30,5
Psychology, Multidisciplinary	236	759	3,22	54,7
Mechanics	21	67	3,19	28,6
Information Science & Library Science	39	123	3,15	43,6
Psychology, Mathematical	13	41	3,15	23,1
Education, Special	3	9	3	66,7
Hospitality, Leisure, Sport & Tourism	19	57	3	52,6
Sociology	18	54	3	38,9
Engineering, Industrial	34	101	2,97	41,2
Management	142	418	2,94	44,4
Business	71	207	2,92	54,9
Engineering, Mechanical	9	26	2,89	55,6
Transportation	15	42	2,8	33,3
History Of Social Sciences	4	11	2,75	50,0
Industrial Relations & Labor	10	27	2,7	40,0
Environmental Studies	51	137	2,69	54,9
Business, Finance	34	91	2,68	35,3
Materials Science, Textiles	3	8	2,67	66,7
Mathematics, Applied	212	554	2,61	33,5
Transportation Science & Technology	5	13	2,6	20,0
Urban Studies	9	23	2,56	55,6
Social Sciences, Mathematical Methods	32	80	2,5	37,5
Education & Educational Research	45	112	2,49	51,1
Mathematics	477	1.156	2,42	29,4
Planning & Development	15	36	2,4	46,7
Demography	3	7	2,33	33,3
Economics	256	592	2,31	44,9
International Relations	10	22	2,2	50,0
Public Administration	13	28	2,15	23,1
Social Work	7	15	2,14	42,9
Family Studies	8	17	2,13	25,0
Geography	32	66	2,06	71,9
Linguistics	27	55	2,04	37,0
Agricultural Economics & Policy	1	2	2	0,0
Ethics	11	22	2	72,7
Ethnic Studies	1	2	2	100,0
Medical Ethics	3	6	2	100,0
Social Issues	3	6	2	100,0
History & Philosophy Of Science	17	30	1,76	64,7
Political Science	20	34	1,7	75,0
Law	6	9	1,5	83,3

Categoría temática del JCR/	Nº Doc.	Nº autores	Índice de coautoría	%
Medieval & Renaissance Studies	2	3	1,5	100,0
Art	11	16	1,45	90,9
Area Studies	5	7	1,4	80,0
History	31	42	1,35	90,3
Language & Linguistics	25	31	1,24	76,0
Humanities, Multidisciplinary	22	27	1,23	95,5
Philosophy	26	29	1,12	92,3
Literature, Romance	22	23	1,05	95,5
Classics	2	2	1	100,0
Film, Radio, Television	1	1	1	100,0
Folklore	1	1	1	100,0
Literary Theory & Criticism	10	10	1	100,0
Literature	3	3	1	100,0
Literature, American	2	2	1	100,0
Music	2	2	1	0,0
Religion	4	4	1	100,0
Theater	1	1	1	100,0

## Visibilidad internacional de la investigación de la Universitat de València

*Tabla 52. Tipos de colaboración científica para cada una de las categorías temáticas del JCR*

Categorías temáticas del JCR	Sin col.	Col. Autónoma	Col. Univ + OPI	Col. Nacional	Col. Internac.	Nº Doc.
Acoustics	4	8		1	9	22
Agricultural Economics & Policy		1				1
Agricultural Engineering		6	1		2	9
Agriculture, Dairy & Animal Science	1	2		1	3	7
Agriculture, Multidisciplinary	23	20		11	10	64
Agronomy	10	5		4	9	28
Allergy	1	11		8	5	25
Anatomy & Morphology	6	1		4	5	16
Andrology	1	3		1	3	8
Anesthesiology		14		6	6	26
Anthropology	2	4			10	16
Archaeology	5	4		1	9	19
Area Studies	4				1	5
Art	10	1				11
Astronomy & Astrophysics	90	14	4	38	766	912
Automation & Control Systems	6	8		6	5	25
Behavioral Sciences	46	6		9	15	76
Biochemical Research Methods	227	53	3	33	66	382
Biochemistry & Molecular Biology	176	105	1	85	233	600
Biodiversity Conservation	10	2	2	4	20	38
Biology	12	10		13	24	59
Biophysics	23	29		17	47	116
Biotechnology & Applied Microbiology	88	85	2	42	84	301
Business	39	10		11	11	71
Business, Finance	12	4		9	9	34
Cardiac & Cardiovascular Systems	8	93	1	26	26	154
Cell & Tissue Engineering		7		1	5	13
Cell Biology	47	35		19	66	167
Chemistry, Analytical	429	144	7	56	158	794
Chemistry, Applied	69	51		31	49	200
Chemistry, Inorganic & Nuclear	108	65		134	344	651
Chemistry, Medicinal	42	27		19	104	192
Chemistry, Multidisciplinary	119	73		83	311	586
Chemistry, Organic	188	126		42	167	523
Chemistry, Physical	194	92		68	313	667
Classics	2					2
Clinical Neurology	19	66		28	21	134
Communication	6	9		4	2	21
Computer Science, Artificial Intelligence	32	25		10	24	91
Computer Science, Cybernetics	4	4		3	3	14
Computer Science, Hardware & Architecture	5	3		2		10

Categorías temáticas del JCR	Sin col.	Col. Autónoma	Col. Univ + OPI	Col. Nacional	Col. Internac.	Nº Doc.
Computer Science, Information Systems	13	6	1	2	10	32
Computer Science, Interdisciplinary Applications	40	28		17	46	131
Computer Science, Software Engineering	13	7			10	30
Computer Science, Theory & Methods	37	27		10	21	95
Construction & Building Technology				2		2
Criminology & Penology				1	1	2
Critical Care Medicine		6		1	2	9
Crystallography	39	6		41	67	153
Demography	1	1		1		3
Dentistry, Oral Surgery & Medicine	58	50		24	39	171
Dermatology		34		3	3	40
Developmental Biology	13	7		3	15	38
Ecology	45	13	2	28	79	167
Economics	115	45		43	53	256
Education & Educational Research	23	10		7	5	45
Education, Scientific Disciplines	17	3		4	5	29
Education, Special	2			1		3
Electrochemistry	29	20		6	32	87
Emergency Medicine				1		1
Endocrinology & Metabolism	30	43		13	33	119
Energy & Fuels	5	9	1	1	7	23
Engineering, Aerospace	1	1		1	6	9
Engineering, Biomedical	2	29		5	15	51
Engineering, Chemical	62	33		14	40	149
Engineering, Civil	1	2		3	7	13
Engineering, Electrical & Electronic	83	71	3	26	116	299
Engineering, Environmental	7	22		3	11	43
Engineering, Geological		1				1
Engineering, Industrial	14	7		5	8	34
Engineering, Manufacturing	1				1	2
Engineering, Mechanical	5	2		1	1	9
Engineering, Multidisciplinary	9	4		5	10	28
Engineering, Ocean				2	1	3
Engineering, Petroleum					1	1
Entomology	13	1		9	24	47
Environmental Sciences	70	60	1	32	64	227
Environmental Studies	28	13		4	6	51
Ergonomics	4	1		1	3	9
Ethics	8			1	2	11
Ethnic Studies	1					1
Evolutionary Biology	36	10	1	26	53	126
Family Studies	2			5	1	8
Film, Radio, Television	1					1

Visibilidad internacional de la investigación de la Universitat de València

Categorías temáticas del JCR	Sin col.	Col. Autónoma	Col. Univ + OPI	Col. Nacional	Col. Internac.	Nº Doc.
Fisheries	12	10		16	17	55
Folklore	1					1
Food Science & Technology	124	82		43	66	315
Forestry	9	3	1	4	5	22
Gastroenterology & Hepatology	5	71		13	13	102
Genetics & Heredity	73	40	2	39	101	255
Geochemistry & Geophysics	14	1		16	27	58
Geography	23	6		3		32
Geography, Physical	5	1		14	20	40
Geology	1			5	10	16
Geosciences, Multidisciplinary	14	5		23	55	97
Geriatrics & Gerontology	6	7		1	8	22
Gerontology	4				1	5
Health Care Sciences & Services	5	6		1		12
Health Policy & Services	3				1	4
Hematology	1	53		23	40	117
History	28	1			2	31
History & Philosophy Of Science	11	2		2	2	17
History Of Social Sciences	2	1	1			4
Horticulture	3	2			1	6
Hospitality, Leisure, Sport & Tourism	10	4			5	19
Humanities, Multidisciplinary	21	1				22
Imaging Science & Photographic Technology	39	4		10	35	88
Immunology	20	31		24	32	107
Industrial Relations & Labor	4	2			4	10
Infectious Diseases	9	35		15	19	78
Information Science & Library Science	17	8	2	7	5	39
Instruments & Instrumentation	30	24	5	23	127	209
Integrative & Complementary Medicine	4	1			3	8
International Relations	5	1		2	2	10
Language & Linguistics	19	3		1	2	25
Law	5	1				6
Limnology	18			9	12	39
Linguistics	10	5		7	5	27
Literary Theory & Criticism	10					10
Literature	3					3
Literature, American	2					2
Literature, Romance	21			1		22
Management	63	28		17	34	142
Marine & Freshwater Biology	53	12		46	79	190
Materials Science, Biomaterials		1		1	10	12
Materials Science, Ceramics	19	4		7	9	39
Materials Science, Characterization & Testing	1			2	3	6

Categorías temáticas del JCR	Sin col.	Col. Autónoma	Col. Univ + OPI	Col. Nacional	Col. Internac.	Nº Doc.
Materials Science, Coatings & Films	5	3		4	9	21
Materials Science, Composites	2			2	3	7
Materials Science, Multidisciplinary	57	31		42	118	248
Materials Science, Textiles	2				1	3
Mathematical & Computational Biology	8	12		5	7	32
Mathematics	140	45		52	240	477
Mathematics, Applied	71	20		23	98	212
Mathematics, Interdisciplinary Applications	19	12		14	22	67
Mechanics	6	5		4	6	21
Medical Ethics	3					3
Medical Informatics	2	9		1	1	13
Medical Laboratory Technology	6	9		2	6	23
Medicine, General & Internal	18	104		41	20	183
Medicine, Legal	4			4	1	9
Medicine, Research & Experimental	17	32		7	23	79
Medieval & Renaissance Studies	2					2
Metallurgy & Metallurgical Engineering	1	1		2	5	9
Meteorology & Atmospheric Sciences	17	8		12	20	57
Microbiology	106	106	1	62	127	402
Microscopy	3	2		2	5	12
Mineralogy				2	2	4
Multidisciplinary Sciences	15	12		11	45	83
Music				2		2
Mycology	23	14		10	20	67
Nanoscience & Nanotechnology	20	15		11	48	94
Neuroimaging		2			3	5
Neurosciences	109	61		82	118	370
Nuclear Science & Technology	15	22	6	11	110	164
Nursing	1	1				2
Nutrition & Dietetics	30	29		28	24	111
Obstetrics & Gynecology	94	68		38	61	261
Oceanography	12	1		8	9	30
Oncology	10	51		28	85	174
Operations Research & Management Science	32	22		20	31	105
Ophthalmology	20	32		38	36	126
Optics	69	86	4	25	172	356
Ornithology	19	6		10	3	38
Orthopedics		5		3	2	10
Otorhinolaryngology	1	18				19
Paleontology	6			17	19	42
Parasitology	66	5		7	79	157
Pathology	15	36		9	24	84
Pediatrics	8	25		3	12	48



## Visibilidad internacional de la investigación de la Universitat de València

Categorías temáticas del JCR	Sin col.	Col. Autónoma	Col. Univ + OPI	Col. Nacional	Col. Internac.	Nº Doc.
Peripheral Vascular Disease	6	71		24	37	138
Pharmacology & Pharmacy	156	118		72	175	521
Philosophy	24				2	26
Physics, Applied	39	33	1	35	103	211
Physics, Atomic, Molecular & Chemical	62	23	5	37	151	278
Physics, Condensed Matter	43	18	1	30	191	283
Physics, Fluids & Plasmas	6	9	2	4	10	31
Physics, Mathematical	29	9	6	9	45	98
Physics, Multidisciplinary	79	13	12	35	495	634
Physics, Nuclear	92	4	11	34	283	424
Physics, Particles & Fields	201	29	25	46	1.090	1391
Physiology	11	14		8	20	53
Planning & Development	7	2		5	1	15
Plant Sciences	81	38	3	72	104	298
Political Science	15			3	2	20
Polymer Science	40	4		13	21	78
Psychiatry	30	45	1	40	41	157
Psychology	8	9		16	14	47
Psychology, Applied	13	15		8	26	62
Psychology, Biological	9	2		8	5	24
Psychology, Clinical	12	18		3	16	49
Psychology, Developmental	8	4		5	7	24
Psychology, Educational	9	2		5	5	21
Psychology, Experimental	25	9		31	23	88
Psychology, Mathematical	3	1		4	5	13
Psychology, Multidisciplinary	129	22		50	35	236
Psychology, Psychoanalysis				2		2
Psychology, Social	9	6		6	10	31
Public Administration	3	2		5	3	13
Public, Environmental & Occupational Health	28	27		28	54	137
Radiology, Nuclear Medicine & Medical Imaging	8	50		13	28	99
Rehabilitation	3	8		3	7	21
Religion	4					4
Remote Sensing	51	4		19	56	130
Reproductive Biology	89	46		37	50	222
Respiratory System	4	72		14	15	105
Rheumatology		3		1	5	9
Robotics	2			1		3
Social Issues	3					3
Social Sciences, Biomedical	4				4	8
Social Sciences, Interdisciplinary	4	1		3	8	16
Social Sciences, Mathematical Methods	12	4		11	5	32
Social Work	3			4		7

Categorías temáticas del JCR	Sin col.	Col. Autónoma	Col. Univ + OPI	Col. Nacional	Col. Internac.	Nº Doc.
Sociology	7	5	1	2	3	18
Soil Science	14	4		12	14	44
Spectroscopy	42	30	2	12	108	194
Sport Sciences	7	7	1	9	29	53
Statistics & Probability	24	20		25	31	100
Substance Abuse	7	6		5	5	23
Surgery	10	70		32	29	141
Telecommunications	6	9		6	10	31
Theater	1					1
Thermodynamics	28	1			8	37
Toxicology	24	35		11	22	92
Transplantation		19		5	1	25
Transportation	5	6		1	3	15
Transportation Science & Technology	1	3			1	5
Tropical Medicine	6	3		3	22	34
Urban Studies	5			2	2	9
Urology & Nephrology	2	18		12	7	39
Veterinary Sciences	13	11		11	16	51
Virology	5	27		12	11	55
Water Resources	8	16		7	21	52
Women's Studies	1	1		2	2	6
Zoology	42	4		11	37	94

## Visibilidad internacional de la investigación de la Universitat de València

Tabla 53. Tipo de colaboración científica por categoría temática del JCR

Categorías temáticas del JCR	Sin col.	Col. Autónoma	Col. Univ + OPI	Col. Nacional	Col. Internac.	Nº Doc.
Physics, Particles & Fields	201	29	25	46	1.090	1.391
Astronomy & Astrophysics	90	14	4	38	766	912
Chemistry, Analytical	429	144	7	56	158	794
Chemistry, Physical	194	92		68	313	667
Chemistry, Inorganic & Nuclear	108	65		134	344	651
Physics, Multidisciplinary	79	13	12	35	495	634
Biochemistry & Molecular Biology	176	105	1	85	233	600
Chemistry, Multidisciplinary	119	73		83	311	586
Chemistry, Organic	188	126		42	167	523
Pharmacology & Pharmacy	156	118		72	175	521
Mathematics	140	45		52	240	477
Physics, Nuclear	92	4	11	34	283	424
Microbiology	106	106	1	62	127	402
Biochemical Research Methods	227	53	3	33	66	382
Neurosciences	109	61		82	118	370
Optics	69	86	4	25	172	356
Food Science & Technology	124	82		43	66	315
Biotechnology & Applied Microbiology	88	85	2	42	84	301
Engineering, Electrical & Electronic	83	71	3	26	116	299
Plant Sciences	81	38	3	72	104	298
Physics, Condensed Matter	43	18	1	30	191	283
Physics, Atomic, Molecular & Chemical	62	23	5	37	151	278
Obstetrics & Gynecology	94	68		38	61	261
Economics	115	45		43	53	256
Genetics & Heredity	73	40	2	39	101	255
Materials Science, Multidisciplinary	57	31		42	118	248
Psychology, Multidisciplinary	129	22		50	35	236
Environmental Sciences	70	60	1	32	64	227
Reproductive Biology	89	46		37	50	222
Mathematics, Applied	71	20		23	98	212
Physics, Applied	39	33	1	35	103	211
Instruments & Instrumentation	30	24	5	23	127	209
Chemistry, Applied	69	51		31	49	200
Spectroscopy	42	30	2	12	108	194
Chemistry, Medicinal	42	27		19	104	192
Marine & Freshwater Biology	53	12		46	79	190
Medicine, General & Internal	18	104		41	20	183
Oncology	10	51		28	85	174
Dentistry, Oral Surgery & Medicine	58	50		24	39	171
Cell Biology	47	35		19	66	167
Ecology	45	13	2	28	79	167
Nuclear Science & Technology	15	22	6	11	110	164

Categorías temáticas del JCR	Sin col.	Col. Autónoma	Col. Univ + OPI	Col. Nacional	Col. Internac.	Nº Doc.
Parasitology	66	5		7	79	157
Psychiatry	30	45	1	40	41	157
Cardiac & Cardiovascular Systems	8	93	1	26	26	154
Crystallography	39	6		41	67	153
Engineering, Chemical	62	33		14	40	149
Management	63	28		17	34	142
Surgery	10	70		32	29	141
Peripheral Vascular Disease	6	71		24	37	138
Public, Environmental & Occupational Health	28	27		28	54	137
Clinical Neurology	19	66		28	21	134
Computer Science, Interdisciplinary Applications	40	28		17	46	131
Remote Sensing	51	4		19	56	130
Evolutionary Biology	36	10	1	26	53	126
Ophthalmology	20	32		38	36	126
Endocrinology & Metabolism	30	43		13	33	119
Hematology	1	53		23	40	117
Biophysics	23	29		17	47	116
Nutrition & Dietetics	30	29		28	24	111
Immunology	20	31		24	32	107
Operations Research & Management Science	32	22		20	31	105
Respiratory System	4	72		14	15	105
Gastroenterology & Hepatology	5	71		13	13	102
Statistics & Probability	24	20		25	31	100
Radiology, Nuclear Medicine & Medical Imaging	8	50		13	28	99
Physics, Mathematical	29	9	6	9	45	98
Geosciences, Multidisciplinary	14	5		23	55	97
Computer Science, Theory & Methods	37	27		10	21	95
Nanoscience & Nanotechnology	20	15		11	48	94
Zoology	42	4		11	37	94
Toxicology	24	35		11	22	92
Computer Science, Artificial Intelligence	32	25		10	24	91
Imaging Science & Photographic Technology	39	4		10	35	88
Psychology, Experimental	25	9		31	23	88
Electrochemistry	29	20		6	32	87
Pathology	15	36		9	24	84
Multidisciplinary Sciences	15	12		11	45	83
Medicine, Research & Experimental	17	32		7	23	79
Infectious Diseases	9	35		15	19	78
Polymer Science	40	4		13	21	78
Behavioral Sciences	46	6		9	15	76
Business	39	10		11	11	71
Mathematics, Interdisciplinary Applications	19	12		14	22	67
Mycology	23	14		10	20	67
Agriculture, Multidisciplinary	23	20		11	10	64

## Visibilidad internacional de la investigación de la Universitat de València

Categorías temáticas del JCR	Sin col.	Col. Autónoma	Col. Univ + OPI	Col. Nacional	Col. Internac.	Nº Doc.
Psychology, Applied	13	15		8	26	62
Biology	12	10		13	24	59
Geochemistry & Geophysics	14	1		16	27	58
Meteorology & Atmospheric Sciences	17	8		12	20	57
Fisheries	12	10		16	17	55
Virology	5	27		12	11	55
Physiology	11	14		8	20	53
Sport Sciences	7	7	1	9	29	53
Water Resources	8	16		7	21	52
Engineering, Biomedical	2	29		5	15	51
Environmental Studies	28	13		4	6	51
Veterinary Sciences	13	11		11	16	51
Psychology, Clinical	12	18		3	16	49
Pediatrics	8	25		3	12	48
Entomology	13	1		9	24	47
Psychology	8	9		16	14	47
Education & Educational Research	23	10		7	5	45
Soil Science	14	4		12	14	44
Engineering, Environmental	7	22		3	11	43
Paleontology	6			17	19	42
Dermatology		34		3	3	40
Geography, Physical	5	1		14	20	40
Information Science & Library Science	17	8	2	7	5	39
Limnology	18			9	12	39
Materials Science, Ceramics	19	4		7	9	39
Urology & Nephrology	2	18		12	7	39
Biodiversity Conservation	10	2	2	4	20	38
Developmental Biology	13	7		3	15	38
Ornithology	19	6		10	3	38
Thermodynamics	28	1			8	37
Business, Finance	12	4		9	9	34
Engineering, Industrial	14	7		5	8	34
Tropical Medicine	6	3		3	22	34
Computer Science, Information Systems	13	6	1	2	10	32
Geography	23	6		3		32
Mathematical & Computational Biology	8	12		5	7	32
Social Sciences, Mathematical Methods	12	4		11	5	32
History	28	1			2	31
Physics, Fluids & Plasmas	6	9	2	4	10	31
Psychology, Social	9	6		6	10	31
Telecommunications	6	9		6	10	31
Computer Science, Software Engineering	13	7			10	30
Oceanography	12	1		8	9	30
Education, Scientific Disciplines	17	3		4	5	29

Categorías temáticas del JCR	Sin col.	Col. Autónoma	Col. Univ + OPI	Col. Nacional	Col. Internac.	Nº Doc.
Agronomy	10	5		4	9	28
Engineering, Multidisciplinary	9	4		5	10	28
Linguistics	10	5		7	5	27
Anesthesiology		14		6	6	26
Philosophy	24				2	26
Allergy	1	11		8	5	25
Automation & Control Systems	6	8		6	5	25
Language & Linguistics	19	3		1	2	25
Transplantation		19		5	1	25
Psychology, Biological	9	2		8	5	24
Psychology, Developmental	8	4		5	7	24
Energy & Fuels	5	9	1	1	7	23
Medical Laboratory Technology	6	9		2	6	23
Substance Abuse	7	6		5	5	23
Acoustics	4	8		1	9	22
Forestry	9	3	1	4	5	22
Geriatrics & Gerontology	6	7		1	8	22
Humanities, Multidisciplinary	21	1				22
Literature, Romance	21			1		22
Communication	6	9		4	2	21
Materials Science, Coatings & Films	5	3		4	9	21
Mechanics	6	5		4	6	21
Psychology, Educational	9	2		5	5	21
Rehabilitation	3	8		3	7	21
Political Science	15			3	2	20
Archaeology	5	4		1	9	19
Hospitality, Leisure, Sport & Tourism	10	4			5	19
Otorhinolaryngology	1	18				19
Sociology	7	5	1	2	3	18
History & Philosophy Of Science	11	2		2	2	17
Anatomy & Morphology	6	1		4	5	16
Anthropology	2	4			10	16
Geology	1			5	10	16
Social Sciences, Interdisciplinary	4	1		3	8	16
Planning & Development	7	2		5	1	15
Transportation	5	6		1	3	15
Computer Science, Cybernetics	4	4		3	3	14
Cell & Tissue Engineering		7		1	5	13
Engineering, Civil	1	2		3	7	13
Medical Informatics	2	9		1	1	13
Psychology, Mathematical	3	1		4	5	13
Public Administration	3	2		5	3	13
Health Care Sciences & Services	5	6		1		12
Materials Science, Biomaterials		1		1	10	12

Visibilidad internacional de la investigación de la Universitat de València

Categorías temáticas del JCR	Sin col.	Col. Autónoma	Col. Univ + OPI	Col. Nacional	Col. Internac.	Nº Doc.
Microscopy	3	2		2	5	12
Art	10	1				11
Ethics	8			1	2	11
Computer Science, Hardware & Architecture	5	3		2		10
Industrial Relations & Labor	4	2			4	10
International Relations	5	1		2	2	10
Literary Theory & Criticism	10					10
Orthopedics		5		3	2	10
Agricultural Engineering		6	1		2	9
Critical Care Medicine		6		1	2	9
Engineering, Aerospace	1	1		1	6	9
Engineering, Mechanical	5	2		1	1	9
Ergonomics	4	1		1	3	9
Medicine, Legal	4			4	1	9
Metallurgy & Metallurgical Engineering	1	1		2	5	9
Rheumatology		3		1	5	9
Urban Studies	5			2	2	9
Andrology	1	3		1	3	8
Family Studies	2			5	1	8
Integrative & Complementary Medicine	4	1			3	8
Social Sciences, Biomedical	4				4	8
Agriculture, Dairy & Animal Science	1	2		1	3	7
Materials Science, Composites	2			2	3	7
Social Work	3			4		7
Horticulture	3	2			1	6
Law	5	1				6
Materials Science, Characterization & Testing	1			2	3	6
Women's Studies	1	1		2	2	6
Area Studies	4				1	5
Gerontology	4				1	5
Neuroimaging		2			3	5
Transportation Science & Technology	1	3			1	5
Health Policy & Services	3				1	4
History Of Social Sciences	2	1	1			4
Mineralogy				2	2	4
Religion	4					4
Demography	1	1		1		3
Education, Special	2			1		3
Engineering, Ocean				2	1	3
Literature	3					3
Materials Science, Textiles	2				1	3
Medical Ethics	3					3
Robotics	2			1		3
Social Issues	3					3

Categorías temáticas del JCR	Sin col.	Col. Autónoma	Col. Univ + OPI	Col. Nacional	Col. Internac.	Nº Doc.
Classics	2					2
Construction & Building Technology				2		2
Criminology & Penology				1	1	2
Engineering, Manufacturing	1				1	2
Literature, American	2					2
Medieval & Renaissance Studies	2					2
Music				2		2
Nursing	1	1				2
Psychology, Psychoanalysis				2		2
Agricultural Economics & Policy		1				1
Emergency Medicine				1		1
Engineering, Geological		1				1
Engineering, Petroleum					1	1
Ethnic Studies	1					1
Film, Radio, Television	1					1
Folklore	1					1
Theater	1					1



## Visibilidad internacional de la investigación de la Universitat de València

*Tabla 54. Lista de instituciones de la Comunitat Valenciana con las que colabora la UV en los trabajos en los que sólo existe colaboración autonómica*

Institución	Nº Doc.
Universidad Politécnica de Valencia	533
Hospital Clínico Universitario de Valencia	521
Universitat Jaume I	296
Hospital Universitario La Fe (Valencia)	239
Consortio Hospital General Universitario de Valencia	237
Hospital Universitario Doctor Peset (Valencia)	147
Instituto de Agroquímica y Tecnología de Alimentos (CSIC)	134
Universidad Cardenal Herrera	116
Centro de Investigaciones Príncipe Felipe de Valencia (GVA-CS)	114
Instituto de Tecnología Química (CSIC-UPV)	81
Universidad de Alicante	81
Universidad Miguel Hernández	80
Instituto de Física Corpuscular (CSIC-UVEG)	62
Instituto Valenciano de Investigaciones Económicas	49
Generalitat Valenciana. Consellería de Sanidad y Consumo	41
Universidad Católica de Valencia San Vicente Mártir	37
Hospital de Sagunto	35
Hospital General de Castellón	34
Instituto de Historia de la Medicina y de la Ciencia (CSIC-UVEG)	34
Instituto Valenciano de Investigaciones Agrarias (IMPIVA)	29
Instituto de Biología Molecular y Celular de Plantas Primo Yufera (CSIC-UPV)	29
Instituto de Biomedicina (CSIC)	28
Fundación Instituto Valenciano de Oncología	26
Fundación Oftalmológica del Mediterráneo (Conselleria Sanidad)	21
Hospital de la Ribera (Alzira)	19
Hospital Arnau de Vilanova (Valencia)	18
Clínica Quirón	17
Fundación Centro de Estudios Ambientales del Mediterráneo	17
Hospital General Universitario de Alicante	16
Instituto de Acuicultura de Torre de la Sal (CSIC)	16
Centro de Investigaciones sobre Desertificación (CSIC-UVEG)	15
Clínica Dr. Rahal	12
Hospital San Francisco de Borja (Gandia)	12
Hospital La Plana (Vila Real)	11
Escuela Superior de Cerámica de Manises	11
Otros Centros de Salud	10
CND-Centro Nacional de Dosimetría	10
CIBERBBN - Centro de Investigación Biomédica en Red en Bioingeniería, Biomateriales y Nanomedicina	9
Hospital Lluís Alcanyís (Xàtiva)	9
CIBERER - Centro de Investigación Biomédica en Red de Enfermedades Raras	8
Exploraciones Radiológicas Especiales, S.A. (Eresa)	8
Hospital Universitario de San Juan (Alicante)	7

Institución	Nº Doc.
CSISP - Centro Superior de Investigación en Salud Pública (Conselleria Sanidad)	7
Escuela Valenciana de Estudios para la Salud	7
CIBEROBN - Centro de Investigación Biomédica en Red Fisiopatología de la Obesidad y Nutrición	6
Centro de Transfusión de la Comunitat Valenciana	6
Valenciana de Acuicultura	5
Hospital Virgen de los Lirios (Alcoy)	5
Unidad de Conductas Adictivas de Valencia	5
CIBEREHD - Centro de Investigación Biomédica en Red en Enfermedades Hepáticas y Digestivas	5
CIBERESP - Consorcio de Investigación Biomédica de Epidemiología y Salud Pública	5
Instituto de Gestión de la Innovación y del Conocimiento (CSIC-UPV)	5
Generalitat Valenciana. Consellería de Educación, Cultura y Deporte	5
	5
Generalitat Valenciana. Consellería de Medio Ambiente	4
Clínica Benidorm - ITIC. Instituto para el Tratamiento Integral del Cáncer	4
Centro de Salud de Xirivella	4
AINIA - Instituto Tecnológico de la Industria Agroalimentaria (IMPIVA)	4
Advancell In Vitro Cell Technologies S.L.	4
CIBERES - Centro de Investigación Biomédica en Red de Enfermedades Respiratorias	4
Químicas Oro	4
Hospital Virgen del Consuelo	4
Hospital de Torrevieja (Alicante)	3
ASAC Farmacéutica	3
Fundación Instituto de Investigación en Servicios de Salud	3
Instituto Valenciano de Microbiología	3
FLORIDA - CENTRE DE FORMACIÓ	3
Hospital de la Marina Baixa (Vila Joiosa)	3
Centro de Salud de Meliana	3
Diputación Provincial de Valencia	3
Generalitat Valenciana. Consellería de Bienestar Social	3
Hospital de la Malvarrosa (Valencia)	3
Tissat S. A.	3
Generalitat Valenciana	3
Hospital General Universitario de Elche	3
UNED-Alicante	3
CIBERSAM - Centro de Investigación Biomédica en Red en Salud Mental	3
Labaqua (Servicios Ambientales)	2
Museo Nacional de Cerámica y Artes Suntuarias González Martí. Ministerio de Cultura	2
Natraceutical Group	2
Centro de Rehabilitación de Levante	2
Centro de Salud de Alaquas	2
Sistemas Genom	2
Sociedades Científicas	2
Centro de Salud de Picassent	2
Centro de Salud de Salvador Pau	2
Centro de Salud Jaume Roig	2

## Visibilidad internacional de la investigación de la Universitat de València

Institución	Nº Doc.
SIPCAM INAGRA (Investigaciones agrícolas)	2
Agencia Española de Meteorología	2
AIDO - Instituto Tecnológico de Óptica, Color e Imagen (IMPIVA)	2
Hospital de Requena	2
Agencia Valenciana de Salud. Conselleria de Sanitat	2
Hospital Doctor Moliner (Valencia)	2
Hospital Casa de la Salud (Valencia)	2
Hospital La Magdalena (Castellón)	2
Generalitat Valenciana. Consellería de Agricultura, Pesca y Alimentación	2
GAMASER SL	2
Hospital Militar Vázquez Bernabeu	2
Valefarma	1
Centro de Salud de San Marcelino	1
Centro de Salud de Manises	1
Centro de Salud de Paiporta	1
Centro de Salud de Serrería 2	1
Unidad de Salud Mental de Area 5	1
Centro de Salud de Nazaret	1
AIDICO - Instituto Tecnológico de la Construcción (IMPIVA)	1
AIDIMA - Instituto Tecnológico del Mueble (IMPIVA)	1
Centro de Salud de Pintor Stolz	1
Unidad de Salud Mental de la Vall d Uxó	1
AytoValencia - Fundación Entomologica Torres Sala	1
Ayuntamiento de Valencia	1
Autoridad Portuaria Valencia	1
Centro de Salud Mental de Borriana	1
Biopolis S.L.	1
Centro de Especialidades de Torrente	1
Centro de Salud de Catarroja	1
Unidad de Salud Mental de Gandía	1
Ayuntamiento de Valencia. Servicio de Salud Pública	1
Unidad de Salud Mental de Foios	1
AIMPLAS - Instituto Tecnológico del Plástico (IMPIVA)	1
AIJU - Instituto Tecnológico del Juguete (IMPIVA)	1
Centro de Salud de Burjassot	1
Aventis CropSci Espana SA - Bayer CropSci SL	1
Centro de Salud de Castellón	1
Air Liquide SL, Valencia	1
Generalitat Valenciana. Consellería de Territorio y Vivienda	1
CIBERNED - Centro de Investigación Biomédica en Red de Enfermedades Neurodegenerativas	1
Farmacia Baixauli Comes	1
Fritta, S.L.	1
ITI - Instituto Tecnológico de la Informática (IMPIVA-UPV)	1
ITE - Instituto Tecnológico de Energía (IMPIVA-UPV)	1
Intervalance Biokinetics S.L.	1

Institución	Nº Doc.
Instituto Valenciano de Estadística	1
EMER - GFK Empresa de sondeos	1
Instituto Sindical de Trabajo, Ambiente y Salud - CCOO	1
DATADEC S.A.	1
Germaine de Capuccini	1
Instituto Oftalmológico de Alicante	1
Instituto de Neurociencias (CSIC-UMH)	1
Instituto de Medicina del Deporte	1
Instituto de Biología Celular	1
IBV - Instituto de Biomecánica (IMPIVA-UPV)	1
Hospital Pare Jofre (Valencia)	1
Vinoteca SAT CV 212 FUENTESECA	1
Hospital Marina Alta (Denia)	1
Centro de Salud Mental de Vila Real	1
Centro de Salud Nápoles y Sicilia	1
Centro de Salud Trafalgar	1
Centro de Salud Virgen de la Fuensanta	1
Unidad de Conductas Adictivas de Moncada	1
CIBERDEM - Centro de Investigación Biomédica en Red de Diabetes y Enfermedades Metabólicas Asociadas	1
TS European Systems and Solutions, S.L	1
Ministerio de Medio Ambiente y Medio Rural. Gobierno de España	1
Sistemas Genómicos	1
Centro de Salud Mental de la Malvarrosa	1
Clínica Dermatológica y Estética	1
Clínica Oftalmológica Rodríguez	1
SIEMENS S.A. Valencia	1
Sanatorio Fontilles	1
Consejo de Intercambio Educativo con el Extranjero de Alicante	1
Consulta Médicos Privados	1
Consultoría Promedio S.L.	1
TECNOLAB VALENCIA S.L.	1

Tabla 55. Provincias de ubicación de las instituciones con las que colabora la UV

Provincia	Nº Doc.	Provincia	Nº Doc.
Barcelona	1.156	Jaén	31
Madrid	992	Cádiz	29
Asturias	250	Pontevedra	29
Murcia	217	Ciudad Real	26
Granada	214	Álava	22
Santa Cruz de Tenerife	211	Burgos	22
La Coruña	192	Huelva	21
Cantabria	176	Lérida	16
Salamanca	155	Las Palmas	15
Sevilla	132	Toledo	14
Vizcaya	114	Badajoz	14
Zaragoza	107	Cuenca	10
Navarra	96	Orense	8
Islas Baleares	74	Huesca	6
Málaga	72	Guadalajara	6
Valladolid	62	Cáceres	4
Tarragona	61	Lugo	4
Guipúzcoa	44	La Rioja	2
Córdoba	42	Teruel	2
A Coruña	42	Melilla	2
Albacete	40	Zamora	2
Gerona	37	Ávila	1
Almería	35	Segovia	1
León	33	Palencia	1

Tabla 56. Impacto científico de la UV y España por categorías temáticas

Área	Universitat de València					España					ICR
	Nº Doc.	Citas	Media±DT	Mediana	% No citados	Nº Doc.	Citas	Media±DT	Mediana	% No citados	
1	22	78	3,55±3,33	3	13,64	794	3.713	4,68±8,32	2	27,96%	0,7
2	1	2	2		0	278	322	1,16±3,21	0	75,90%	0,73
3	9	126	14±20,83	5	22,22	747	5.878	7,87±15,12	3	23,03%	1,39
4	7	16	2,29±3,04	1	28,57	1.907	11.104	5,82±8,61	3	24,96%	0,41
5	64	563	8,8±9,28	5	12,5	2.882	26.224	9,1±15,71	4	23,46%	1,1
6	28	159	5,68±7,21	2,5	21,43	2.228	15.451	6,93±10,43	4	20,51%	0,97
7	25	182	7,28±8,52	6	24	1.642	12.369	7,53±14,15	3	24,91%	0,69
8	16	120	7,5±11,27	3	18,75	544	3.704	6,81±10,6	3	20,96%	0,56
9	8	90	11,25±7,72	10	12,5	138	1.022	7,41±8,76	5	27,54%	0,85
10	26	144	5,54±8,27	1,5	26,92	610	3.988	6,54±12,73	2	29,18%	0,84
11	16	54	3,38±6,26	0,5	50	534	2.549	4,77±7,68	2	32,77%	0,42
12	19	83	4,37±6,53	1	36,84	401	1.282	3,2±6,23	1	47,88%	1,1
13	5	6	1,2±1,1	2	40	45	92	2,04±9,09	0	71,11%	0,55
14	11	14	1,27±2,45	0	72,73	354	206	0,58±2,05	0	85,59%	0,65
15	912	16.072	17,62±88,68	7	14,36	8.837	137.165	15,52±42,03	7	14,70%	0,93
16	25	141	5,64±10,36	2	32	1.401	8.204	5,86±13,81	2	31,48%	0,68
17	76	745	9,8±10,64	6	7,89	1.176	10.657	9,06±12,96	5	16,58%	1,03
18	382	4.158	10,88±12,55	7	11,52	4.907	57.619	11,74±34,12	6	13,76%	0,93
19	600	9.075	15,13±19,71	9	12,67	14.449	218.253	15,11±25,08	8	12,21%	1,01
20	38	150	3,95±3,99	3	26,32	1.043	9.846	9,44±15,47	4	19,08%	0,7
21	59	864	14,64±20,04	5	16,95	2.031	19.727	9,71±18,24	3	24,32%	0,99
22	116	1.353	11,66±15,43	6	10,34	3.133	36.212	11,56±17,64	6	13,72%	1,1
23	301	2.902	9,64±11,39	6	14,62	6.597	71.350	10,82±31,38	5	16,57%	0,84
24	71	107	1,51±3,92	0	70,42	930	3.087	3,32±8,32	1	48,71%	0,52
25	34	102	3±4,7	1	41,18	442	1.601	3,62±8,7	1	43,67%	1,02
26	154	1.341	8,71±15,97	4,5	20,13	5.191	42.409	8,17±22,88	2	32,27%	0,94
27	13	123	9,46±18,11	1	30,77	137	827	6,04±10,36	2	31,39%	1,39
28	167	2.352	14,08±18,61	7	14,97	6.009	101.635	16,91±33,51	7	13,53%	0,96
29	794	8.159	10,28±11,83	7	11,46	10.416	107.449	10,32±13,42	6	13,28%	0,92
30	200	1.344	6,72±8,64	3	21,5	5.680	50.368	8,87±14,2	5	18,22%	1,06
31	651	10.224	15,71±21,38	9	11,98	5.974	65.890	11,03±16,66	6	13,29%	1,44
32	192	1.730	9,01±13,08	6	10,94	2.342	21.433	9,15±13,17	5	15,76%	0,83
33	586	9.563	16,32±25,43	8	12,8	8.141	120.000	14,74±30,21	6	17,71%	1,28
34	523	5.450	10,42±13,32	7	9,94	8.235	86.625	10,52±13,83	7	11,27%	1,23
35	667	7.125	10,68±14,57	6	14,99	14.498	147.521	10,18±17,44	5	15,11%	1,05
36	2	0	0±0		100	126	4	0,03±0,18	0	96,83%	
37	134	1.424	10,63±30,38	3	18,66	8.322	59.691	7,17±18,08	2	29,78%	1,16
38	21	89	4,24±5,92	0	52,38	392	740	1,89±5,33	0	67,09%	0,65
39	91	466	5,12±5,86	3	24,18	3.859	22.914	5,94±15,69	2	31,74%	0,82
40	14	84	6±13,52	0,5	50	342	1.843	5,39±11,86	2	34,50%	0,69
41	10	40	4±4,35	2	30	966	3.743	3,87±7,62	1	37,78%	0,72

Visibilidad internacional de la investigación de la Universitat de València

Área	Universitat de València					España					ICR
	Nº Doc.	Citas	Media±DT	Mediana	% No citados	Nº Doc.	Citas	Media±DT	Mediana	% No citados	
42	32	187	5,84±6,82	3,5	28,13	1.705	7.310	4,29±8,24	1	38,42%	0,79
43	131	806	6,15±12,6	2	30,53	3.079	19.499	6,33±40,5	2	30,82%	0,95
44	30	132	4,4±6,87	1	40	1.759	6.008	3,42±7,14	1	41,16%	1,06
45	95	226	2,38±3,83	1	46,32	6.309	18.449	2,92±8,63	1	42,65%	0,77
46	2	3	1,5±0,71	1,5	0	872	3.112	3,57±6,81	1	39,11%	3,3
47	2	2	1±1,41	1	50	36	153	4,25±5,97	2	27,78%	0,38
48	9	78	8,67±18,47	1	44,44	1.067	15.021	14,08±31,31	3	29,80%	1,02
49	153	1.077	7,04±8,96	3	20,92	1.836	9.583	5,22±7,96	2	26,85%	1,05
50	3	1	0,33±0,58	0	66,67	102	417	4,09±12,44	1	41,18%	0,35
51	171	760	4,44±9,39	2	36,84	1.257	7.134	5,68±10,05	2	31,50%	0,83
52	40	183	4,58±6,24	2	27,5	2.361	11.395	4,83±10,21	2	31,55%	0,9
53	38	713	18,76±22,33	9,5	7,89	1.209	17.818	14,74±27,46	6	16,21%	1,26
54	167	1.724	10,32±15,99	5	16,77	5.377	59.329	11,03±17,27	5	17,46%	0,85
55	256	732	2,86±4,92	1	38,67	3.873	14.009	3,62±11,19	1	42,42%	0,65
56	45	36	0,8±1,65	0	71,11	891	1.238	1,39±4,93	0	70,93%	0,63
57	29	40	1,38±2,29	1	48,28	668	1.637	2,45±5,11	1	42,81%	0,27
58	3	12	4±6,08	1	33,33	78	308	3,95±5,85	2	32,05%	0,52
59	87	599	6,89±7,87	4	16,09	2.377	20.772	8,74±13,04	5	19,18%	0,71
60	1	0	0		100	298	777	2,61±5,87	0	55,03%	
61	119	1.876	15,76±22,68	8	14,29	3.954	54.279	13,73±25,6	6	14,14%	1,03
62	23	204	8,87±14,5	3	26,09	2.729	19.272	7,06±13,25	3	23,45%	0,92
63	9	7	0,78±1,2	0	66,67	417	1.290	3,09±5,81	1	42,69%	0,15
64	51	252	4,94±5,76	3	13,73	1.402	11.698	8,34±13,63	3	22,68%	0,61
65	149	1.339	8,99±15,24	4	18,12	6.576	54.017	8,21±13,68	4	19,08%	0,91
66	13	30	2,31±3,3	1	46,15	1.663	7.056	4,24±7,2	1	36,02%	0,97
67	299	1.921	6,42±17,84	2	25,42	8.906	53.726	6,03±14,68	2	31,13%	0,96
68	43	218	5,07±4,77	4	16,28	2.640	25.493	9,66±17,26	4	21,52%	0,81
69	1	0	0		100	311	1.515	4,87±9,43	2	31,19%	0
70	34	153	4,5±5,9	2	29,41	844	3.583	4,25±5,9	2	27,84%	1,23
71	2	11	5,5±7,78	5,5	50	687	2.679	3,9±5,57	2	29,55%	0,67
72	9	44	4,89±5,67	4	33,33	1.590	6.417	4,04±8,91	1	34,65%	0,75
73	28	71	2,54±3,26	1	42,86	1.773	9.245	5,21±9,04	2	33,50%	0,84
74	3	20	6,67±7,64	5	33,33	185	1.078	5,83±8,7	2	33,51%	0,5
75	1	1	1		0	74	162	2,19±4,33	1	47,30%	1,38
76	47	457	9,72±36,04	2	36,17	1.153	5.308	4,6±9,82	2	29,49%	0,75
77	227	1.638	7,22±9,72	4	19,82	8.584	73.566	8,57±14,31	4	20,71%	0,89
78	51	220	4,31±7,43	2	33,33	1.050	4.742	4,52±9,42	2	34,10%	0,74
79	9	14	1,56±2,55	0	66,67	135	517	3,83±5,68	1	34,07%	0,3
80	11	27	2,45±3,75	1	45,45	191	534	2,8±7,59	1	48,17%	0,68
81	1	3	3		0	22	23	1,05±1,53	0	59,09%	1,35
82	126	1.967	15,61±19,09	9	11,9	1.962	25.104	12,8±25,09	6	15,49%	0,9
83	8	28	3,5±4,78	2	12,5	71	314	4,42±9,22	1	35,21%	1,05
84	1	0	0		100	18	4	0,22±0,73	0	88,89%	

Área	Universitat de València					España					ICR
	Nº Doc.	Citas	Media±DT	Mediana	% No citados	Nº Doc.	Citas	Media±DT	Mediana	% No citados	
85	55	351	6,38±5,96	4	16,36	1.699	12.874	7,58±10,55	4	17,83%	0,85
86	1	0	0		100	155	10	0,06±0,27	0	94,19%	
87	315	2.015	6,4±7,82	3	21,9	9.200	74.105	8,05±12,47	4	19,71%	0,96
88	22	171	7,77±10,19	2,5	31,82	1.335	9.615	7,2±11,68	4	23	1,08
89	102	915	8,97±17,81	2	31,37	4.681	51.053	10,91±29,68	2	33,97%	0,8
90	255	3.355	13,16±19,14	7	8,24	5.598	82.067	14,66±28,66	6	14,09%	1,01
91	58	473	8,16±14,58	2	20,69	1.844	13.837	7,5±13,05	4	23,16%	1,35
92	32	18	0,56±1,52	0	78,13	739	1.504	2,04±6,85	0	68,74%	0,12
93	40	281	7,03±12,75	1	42,5	1.199	9.047	7,55±12,36	3	26,86%	0,69
94	16	89	5,56±11,66	2	25	806	5.025	6,23±9,54	3	25,06%	0,88
95	97	603	6,22±9,98	2	28,87	4.112	26.632	6,48±10,3	3	24,88%	1,25
96	22	296	13,45±19,51	8	18,18	692	5.554	8,03±13,71	3	27,46%	1,13
97	5	28	5,6±5,59	6	20	224	1.403	6,26±10,69	2	33,48%	0,51
98	12	17	1,42±2,39	0,5	50	788	3.809	4,83±15,28	1	35,66%	0,58
99	4	7	1,75±1,5	1	0	316	1.534	4,85±7,01	2	26,27%	2,62
100	117	2.229	19,05±25,02	10	13,68	3.429	55.999	16,33±34,36	6	16,33%	1,13
101	31	6	0,19±0,48	0	83,87	1.018	194	0,19±0,73	0	89,10%	0,54
102	17	23	1,35±3,64	0	70,59	343	306	0,89±2,2	0	68,80%	1,03
103	4	1	0,25±0,5	0	75	124	190	1,53±3,84	0	58,87%	0,14
104	6	47	7,83±6,24	6,5	0	1.459	10.130	6,94±10,98	3	21,80%	0,94
105	19	194	10,21±14,42	4	36,84	201	732	3,64±7,08	1	44,78%	1,6
106	22	0	0±0		100	986	40	0,04±0,26	0	97,06%	0
107	88	815	9,26±13,99	5	20,45	400	3.524	8,81±16,78	3	27,50%	1,04
108	107	1.082	10,11±14,22	6	16,82	7.650	88.591	11,58±21,35	5	18,88%	0,78
109	10	37	3,7±3,59	3,5	20	94	224	2,38±3,17	1	38,30%	1,14
110	78	505	6,47±11,01	2,5	28,21	5.612	52.562	9,37±18,38	3	24,77%	0,73
111	39	28	0,72±1,41	0	66,67	820	1.855	2,26±5,16	0	51,83%	0,4
112	209	1.631	7,8±18,07	2	28,71	2.965	20.928	7,06±38,93	3	26,27%	1,11
113	8	123	15,38±27,4	3,5	12,5	127	1.179	9,28±14,59	5	18,11%	1,7
114	10	19	1,9±2,64	1	40	209	262	1,25±2,66	0	62,68%	0,78
115	25	7	0,28±0,84	0	84	875	760	0,87±3,48	0	75,89%	0,34
116	6	0	0±0		100	207	99	0,48±1,87	0	85,51%	0
117	39	290	7,44±8,1	6	15,38	497	3.972	7,99±13,59	4	21,53%	0,79
118	27	190	7,04±13,97	1	48,15	624	1.613	2,58±7,17	0	57,37%	2,71
119	10	0	0±0		100	503	24	0,05±0,31	0	97,22%	0
120	3	0	0±0		100	239	68	0,28±1,12	0	85,36%	0
121	2	1	0,5±0,71	0,5	50	6	2	0,33±0,52	0	66,67%	1
122	22	0	0±0		100	883	55	0,06±0,28	0	94,68%	0
123	142	549	3,87±7,5	1	47,89	1.709	8.282	4,85±10,09	1	34,35%	0,93
124	190	1.656	8,72±12,78	5	13,68	4.918	37.904	7,71±11,55	4	17,55%	0,87
125	12	94	7,83±9,39	4	8,33	645	6.166	9,56±12,97	4	18,14%	1
126	39	167	4,28±5,1	2	23,08	2.078	8.802	4,24±6,93	2	30,32%	0,67
127	6	10	1,67±1,51	2	33,33	328	847	2,58±4,45	1	43,29%	0,8



Visibilidad internacional de la investigación de la Universitat de València

Área	Universitat de València					España					ICR
	Nº Doc.	Citas	Media±DT	Mediana	% No citados	Nº Doc.	Citas	Media±DT	Mediana	% No citados	
128	21	132	6,29±9,74	4	9,52	1.351	9.650	7,14±9,75	4	17,02%	1,04
129	7	13	1,86±1,77	3	42,86	459	1.746	3,8±6,91	1	31,59%	0,9
130	248	2.292	9,24±13,92	5	16,53	11.077	88.337	7,97±16,91	3	22,24%	1,25
131	3	1	0,33±0,58	0	66,67	204	647	3,17±4,9	1	34,80%	0,05
132	32	208	6,5±9,21	3	9,38	774	9.371	12,11±79,2	4	23	0,75
133	477	1.216	2,55±4,4	1	39,2	7.151	20.847	2,92±5,3	1	37,44%	1,05
134	212	842	3,97±8,16	1	33,96	6.916	26.135	3,78±7,92	1	33,10%	1,78
135	67	305	4,55±6,44	3	22,39	2.389	12.749	5,34±10,59	2	28,92%	0,74
136	21	80	3,81±6,78	3	33,33	2.404	13.934	5,8±11,39	2	25,33%	0,61
137	3	6	2±2	2	33,33	35	63	1,8±3,44	0	51,43%	0,62
138	13	34	2,62±3,4	2	30,77	377	2.110	5,6±8,66	3	24,67%	0,36
139	23	188	8,17±15,82	2	30,43	805	5.040	6,26±10,1	3	23,11%	0,85
140	183	1.460	7,98±27,31	1	43,17	9.802	86.587	8,83±67,13	0	54,37%	1,37
141	9	31	3,44±3,88	3	11,11	434	3.327	7,67±11,77	3	18,20%	0,52
142	79	907	11,48±15,27	7	8,86	2.110	25.128	11,91±26,88	4	19,86%	0,94
143	2	0	0±0		100	120	8	0,07±0,28	0	94,17%	0
144	9	29	3,22±5,02	1	44,44	2.075	11.694	5,64±11,11	2	27,18%	0,64
145	57	237	4,16±6,01	2	28,07	1.904	16.063	8,44±15,62	3	21,17%	0,73
146	402	4.378	10,89±17,08	6	14,93	9.272	102.942	11,1±19,72	5	18,43%	0,91
147	12	85	7,08±10,55	4	8,33	304	2.157	7,1±9,84	4	18,75%	0,48
148	4	5	1,25±0,96	1,5	25	653	4.358	6,67±9,21	4	19,91%	0,28
149	83	4.729	56,98±120,3	11	27,71	2.282	84.826	37,17±163,33	6	20,38%	1,31
150	2	0	0±0		100	75	140	1,87±4,34	0	69,33%	0
151	67	518	7,73±10,22	3	19,4	983	5.227	5,32±11,27	2	25,84%	0,88
152	94	1.117	11,88±19,65	4	22,34	2.792	24.809	8,89±20,26	3	23,39%	1,56
153	5	68	13,6±12,34	10	0	275	3.351	12,19±17,17	7	18,18%	1,62
154	370	8.707	23,53±61,14	7	13,51	9.085	118.216	13,01±26,68	6	17,30%	1,73
155	164	1.692	10,32±28,53	3	27,44	2.112	12.519	5,93±44,06	2	27,79%	1,5
156	2	0	0±0		100	166	1.348	8,12±29,9	2	31,33%	0
157	111	958	8,63±13,52	3	20,72	3.391	30.266	8,93±14,69	4	22,26%	1,16
158	261	2.349	9±13,71	3	27,59	1.948	14.600	7,49±12,46	3	29,06%	0,99
159	30	230	7,67±9,91	4	6,67	2.132	19.732	9,26±12,55	5	16,56%	0,69
160	174	2.210	12,7±20,61	6	10,92	6.109	100.666	16,48±44,33	5	19,28%	1,03
161	105	640	6,1±7,7	3	22,86	2.028	8.735	4,31±7,93	2	31,31%	1,57
162	126	746	5,92±9,51	2	32,54	1.623	12.767	7,87±15,07	3	25,88%	1,19
163	356	2.612	7,34±14,07	3	22,47	5.085	35.997	7,08±13,31	3	22,65%	0,91
164	38	96	2,53±2,87	2	26,32	754	3.383	4,49±6,45	2	27,06%	0,79
165	10	88	8,8±19,22	2,5	30	823	4.305	5,23±10,66	2	35,48%	1,09
166	19	52	2,74±3,12	2	42,11	590	3.022	5,12±10,35	2	27,80%	0,34
167	42	176	4,19±9,7	1	47,62	993	5.221	5,26±8,51	2	26,89%	0,55
168	157	942	6±9,52	3	15,92	1.255	8.407	6,7±9,4	4	16,49%	0,85
169	84	763	9,08±14,73	3,5	20,24	2.408	22.315	9,27±22,38	4	20,81%	0,87
170	48	449	9,35±24,77	1,5	33,33	2.125	10.903	5,13±10,28	2	38,31%	1,39

Área	Universitat de València					España					ICR
	Nº Doc.	Citas	Media±DT	Mediana	% No citados	Nº Doc.	Citas	Media±DT	Mediana	% No citados	
171	138	2.290	16,59±42,24	6	25,36	2.163	37.140	17,17±52,78	6	20,34%	0,91
172	521	5.221	10,02±14,18	6	15,55	9.219	89.198	9,68±16,12	5	19,98%	0,89
173	26	2	0,08±0,27	0	92,31	610	139	0,23±0,93	0	90,16%	0,3
174	211	2.279	10,8±17,13	4	19,91	7.444	58.003	7,79±18,1	3	22,38%	1,16
175	278	2.754	9,91±11,91	6	14,03	5.982	54.133	9,05±12,62	5	14,76%	1
176	283	2.572	9,09±15,32	4	16,96	8.272	76.510	9,25±29,46	4	20,15%	1,09
177	31	162	5,23±7,36	1	25,81	2.216	21.050	9,5±17,41	5	17,10%	0,54
178	98	498	5,08±13,2	2	25,51	3.714	28.587	7,7±16,62	3	22,19%	0,72
179	634	14.019	22,11±149,22	6	17,82	6.571	95.979	14,61±58,53	4	20,94%	0,98
180	424	6.864	16,19±154,98	3	27,83	2.156	21.491	9,97±71,85	3	24,03%	1,05
181	1.391	26.478	19,04±135,72	5	17,83	4.786	75.580	15,79±83,35	5	16,36%	1,03
182	53	416	7,85±11,53	4	20,75	2.177	23.907	10,98±22,57	5	16,40%	1,07
183	15	66	4,4±5,46	1	40	318	1.069	3,36±5,67	1	42,77%	0,73
184	298	2.086	7±10,12	4	19,8	7.046	66.369	9,42±16,58	4	18,37%	0,68
185	20	21	1,05±1,96	0	65	361	593	1,64±3,42	0	60,39%	0,5
186	78	415	5,32±6,22	3	15,38	3.544	27.269	7,69±11,43	4	16,70%	0,86
187	157	1.120	7,13±12,69	3	22,93	3.193	28.156	8,82±16,77	3	26,87%	0,97
188	47	572	12,17±13,93	7	23,4	793	5.764	7,27±11,99	3	30,77%	1,97
189	62	513	8,27±14,91	3	25,81	351	2.053	5,85±11,06	2	36,18%	1,15
190	24	178	7,42±10,11	3,5	29,17	448	3.021	6,74±10,04	3	22,10%	1,34
191	49	238	4,86±7,17	2	32,65	743	4.529	6,1±13,37	2	34,05%	0,81
192	24	72	3±5,99	1	41,67	302	1.124	3,72±7,51	1	38,74%	1,25
193	21	61	2,9±3,16	2	19,05	293	658	2,25±6,33	0	50,17%	1,45
194	88	782	8,89±12,29	4	26,14	1.085	7.639	7,04±12,5	3	26,73%	1,85
195	13	121	9,31±12,39	5	15,38	162	948	5,85±19,39	2	33,95%	1,17
196	236	598	2,53±4,47	1	40,25	2.293	5.941	2,59±6,59	1	44,40%	0,94
197	2	81	40,5±0,71	40,5	0	39	486	12,46±21,31	2	35,90%	3,25
198	31	115	3,71±4,53	2	22,58	388	3.120	8,04±19,41	2	32,73%	0,83
199	13	2	0,15±0,38	0	84,62	196	336	1,71±3,67	0	59,69%	0,13
200	137	680	4,96±8,05	2	29,93	3.645	24.919	6,84±16,25	2	32,37%	0,66
201	99	638	6,44±8,91	3	15,15	2.695	18.529	6,88±12,04	3	26,49%	0,93
202	21	180	8,57±13,98	5	33,33	332	1.757	5,29±8,52	2	32,23%	0,91
203	4	3	0,75±0,96	0,5	50	340	77	0,23±0,67	0	83,53%	1,88
204	130	1.204	9,26±14,73	4	20,77	561	5.030	8,97±18,86	3	23,53%	1,24
205	222	2.678	12,06±17,32	5	26,13	1.696	17.102	10,08±14,77	5	20,93%	1,18
206	105	680	6,48±9,89	3	24,76	3.187	30.262	9,5±22,29	3	26,11%	0,72
207	9	87	9,67±6,96	6	0	1.531	17.587	11,49±24,49	4	21,16%	1,06
208	3	5	1,67±2,08	1	33,33	483	2.550	5,28±17,58	2	34,37%	0,25
209	3	6	2±2	2	33,33	96	278	2,9±5,97	1	44,79%	0,62
210	8	87	10,88±20,22	3	25	145	906	6,25±14,33	2	32,41%	2
211	16	10	0,63±1,2	0	68,75	305	704	2,31±7,93	0	53,11%	0,76
212	32	149	4,66±6,84	2	28,13	698	2.896	4,15±11,56	1	36,53%	0,79
213	7	32	4,57±4,89	4	14,29	58	141	2,43±4,07	1	48,28%	0,82

## Visibilidad internacional de la investigación de la Universitat de València

Área	Universitat de València					España					ICR
	Nº Doc.	Citas	Media±DT	Mediana	% No citados	Nº Doc.	Citas	Media±DT	Mediana	% No citados	
214	18	82	4,56±10,59	2	33,33	389	913	2,35±8,26	0	59,64%	1,22
215	44	350	7,95±10,78	4	18,18	1.827	10.952	5,99±9,28	3	28,74%	1,14
216	194	1.799	9,27±19,64	3	22,16	2.365	21.731	9,19±41,88	4	16,74%	1,17
217	53	255	4,81±8,01	2	37,74	886	5.478	6,18±11,53	2	33,86%	0,85
218	100	592	5,92±11,89	2	29	2.651	16.507	6,23±43,86	2	33,31%	1
219	23	65	2,83±3,11	1	39,13	439	3.259	7,42±10,6	3	26,42%	0,45
220	141	867	6,15±9,52	3	28,37	6.257	40.835	6,53±14,37	2	31,31%	1,26
221	31	92	2,97±4,92	1	41,94	1.639	6.096	3,72±9,09	1	43,38%	0,44
222	1	0	0		100	43	2	0,05±0,3	0	97,67%	
223	37	136	3,68±3,06	4	18,92	1.240	6.392	5,15±9,39	3	23,55%	0,49
224	92	912	9,91±14,7	6,5	17,39	2.064	17.666	8,56±14,53	4	17,64%	1,04
225	25	120	4,8±9,11	1	32	2.583	21.862	8,46±17,94	3	24,35%	0,97
226	15	29	1,93±3,86	0	53,33	190	444	2,34±3,84	1	47,37%	0,35
227	5	18	3,6±6,43	1	40	358	1.185	3,31±6,31	1	44,97%	0,45
228	34	259	7,62±8,77	5	11,76	326	2.579	7,91±16,25	4	21,78%	0,97
229	9	10	1,11±2,62	0	66,67	265	1.030	3,89±6,35	1	40,75%	0,16
230	39	359	9,21±15,34	3	20,51	3.964	25.271	6,38±15,7	1	40,64%	1,19
231	51	398	7,8±6,94	7	11,76	3.416	19.377	5,67±9	3	25,61%	1,04
232	55	474	8,62±13,01	4	12,73	2.021	28.790	14,25±20,84	8	11,88%	0,91
233	52	407	7,83±11,98	4	13,46	2.949	18.696	6,34±11,64	3	25,77%	1,26
234	6	34	5,67±12,91	0,5	50	74	138	1,86±4,79	0	55,41%	1,17
235	94	773	8,22±21	3	27,66	2.899	20.132	6,94±14,52	3	22,39%	0,91

1=Acoustics; 2=Agricultural Economics & Policy; 3=Agricultural Engineering; 4=Agriculture, Dairy & Animal Science; 5=Agriculture, Multidisciplinary; 6=Agronomy; 7=Allergy; 8=Anatomy & Morphology; 9=Andrology; 10=Anesthesiology; 11=Anthropology; 12=Archaeology; 13=Area Studies; 14=Art; 15=Astronomy & Astrophysics; 16=Automation & Control Systems; 17=Behavioral Sciences; 18=Biochemical Research Methods; 19=Biochemistry & Molecular Biology; 20=Biodiversity Conservation; 21=Biology; 22=Biophysics; 23=Biotechnology & Applied Microbiology; 24=Business; 25=Business, Finance; 26=Cardiac & Cardiovascular Systems; 27=Cell & Tissue Engineering; 28=Cell Biology; 29=Chemistry, Analytical; 30=Chemistry, Applied; 31=Chemistry, Inorganic & Nuclear; 32=Chemistry, Medicinal; 33=Chemistry, Multidisciplinary; 34=Chemistry, Organic; 35=Chemistry, Physical; 36=Classics; 37=Clinical Neurology; 38=Communication; 39=Computer Science, Artificial Intelligence; 40=Computer Science, Cybernetics; 41=Computer Science, Hardware & Architecture; 42=Computer Science, Information Systems; 43=Computer Science, Interdisciplinary Applications; 44=Computer Science, Software Engineering; 45=Computer Science, Theory & Methods; 46=Construction & Building Technology; 47=Criminology & Penology; 48=Critical Care Medicine; 49=Crystallography; 50=Demography; 51=Dentistry, Oral Surgery & Medicine; 52=Dermatology; 53=Developmental Biology; 54=Ecology; 55=Economics; 56=Education & Educational Research; 57=Education, Scientific Disciplines; 58=Education, Special; 59=Electrochemistry; 60=Emergency Medicine; 61=Endocrinology & Metabolism; 62=Energy & Fuels; 63=Engineering, Aerospace; 64=Engineering, Biomedical; 65=Engineering, Chemical; 66=Engineering, Civil; 67=Engineering, Electrical & Electronic; 68=Engineering, Environmental; 69=Engineering, Geological; 70=Engineering, Industrial; 71=Engineering, Manufacturing; 72=Engineering, Mechanical; 73=Engineering, Multidisciplinary; 74=Engineering, Ocean; 75=Engineering, Petroleum; 76=Entomology; 77=Environmental Sciences; 78=Environmental Studies; 79=Ergonomics; 80=Ethics; 81=Ethnic Studies; 82=Evolutionary Biology; 83=Family Studies; 84=Film, Radio, Television; 85=Fisheries; 86=Folklore; 87=Food Science & Technology; 88=Forestry; 89=Gastroenterology & Hepatology; 90=Genetics & Heredity; 91=Geochemistry & Geophysics; 92=Geography; 93=Geography, Physical; 94=Geology; 95=Geosciences, Multidisciplinary; 96=Geriatrics & Gerontology; 97=Gerontology; 98=Health Care Sciences & Services; 99=Health Policy & Services; 100=Hematology; 101=History; 102=History & Philosophy Of Science; 103=History Of Social Sciences; 104=Horticulture; 105=Hospitality, Leisure, Sport & Tourism; 106=Humanities, Multidisciplinary; 107=Imaging Science & Photographic Technology; 108=Immunology; 109=Industrial Relations & Labor; 110=Infectious Diseases; 111=Information Science & Library Science; 112=Instruments & Instrumentation; 113=Integrative & Complementary Medicine; 114=International Relations; 115=Lan-

guage & Linguistics; 116=Law; 117=Limnology; 118=Linguistics; 119=Literary Theory & Criticism; 120=Literature; 121=Literature, American; 122=Literature, Romance; 123=Management; 124=Marine & Freshwater Biology; 125=Materials Science, Biomaterials; 126=Materials Science, Ceramics; 127=Materials Science, Characterization & Testing; 128=Materials Science, Coatings & Films; 129=Materials Science, Composites; 130=Materials Science, Multidisciplinary; 131=Materials Science, Textiles; 132=Mathematical & Computational Biology; 133=Mathematics; 134=Mathematics, Applied; 135=Mathematics, Interdisciplinary Applications; 136=Mechanics; 137=Medical Ethics; 138=Medical Informatics; 139=Medical Laboratory Technology; 140=Medicine, General & Internal; 141=Medicine, Legal; 142=Medicine, Research & Experimental; 143=Medieval & Renaissance Studies; 144=Metallurgy & Metallurgical Engineering; 145=Meteorology & Atmospheric Sciences; 146=Microbiology; 147=Microscopy; 148=Mineralogy; 149=Multidisciplinary Sciences; 150=Music; 151=Mycology; 152=Nanoscience & Nanotechnology; 153=Neuroimaging; 154=Neurosciences; 155=Nuclear Science & Technology; 156=Nursing; 157=Nutrition & Dietetics; 158=Obstetrics & Gynecology; 159=Oceanography; 160=Oncology; 161=Operations Research & Management Science; 162=Ophthalmology; 163=Optics; 164=Ornithology; 165=Orthopedics; 166=Otorhinolaryngology; 167=Paleontology; 168=Parasitology; 169=Pathology; 170=Pediatrics; 171=Peripheral Vascular Disease; 172=Pharmacology & Pharmacy; 173=Philosophy; 174=Physics, Applied; 175=Physics, Atomic, Molecular & Chemical; 176=Physics, Condensed Matter; 177=Physics, Fluids & Plasmas; 178=Physics, Mathematical; 179=Physics, Multidisciplinary; 180=Physics, Nuclear; 181=Physics, Particles & Fields; 182=Physiology; 183=Planning & Development; 184=Plant Sciences; 185=Political Science; 186=Polymer Science; 187=Psychiatry; 188=Psychology; 189=Psychology, Applied; 190=Psychology, Biological; 191=Psychology, Clinical; 192=Psychology, Developmental; 193=Psychology, Educational; 194=Psychology, Experimental; 195=Psychology, Mathematical; 196=Psychology, Multidisciplinary; 197=Psychology, Psychoanalysis; 198=Psychology, Social; 199=Public Administration; 200=Public, Environmental & Occupational Health; 201=Radiology, Nuclear Medicine & Medical Imaging; 202=Rehabilitation; 203=Religion; 204=Remote Sensing; 205=Reproductive Biology; 206=Respiratory System; 207=Rheumatology; 208=Robotics; 209=Social Issues; 210=Social Sciences, Biomedical; 211=Social Sciences, Interdisciplinary; 212=Social Sciences, Mathematical Methods; 213=Social Work; 214=Sociology; 215=Soil Science; 216=Spectroscopy; 217=Sport Sciences; 218=Statistics & Probability; 219=Substance Abuse; 220=Surgery; 221=Telecommunications; 222=Theater; 223=Thermodynamics; 224=Toxicology; 225=Transplantation; 226=Transportation; 227=Transportation Science & Technology; 228=Tropical Medicine; 229=Urban Studies; 230=Urology & Nephrology; 231=Veterinary Sciences; 232=Virology; 233=Water Resources; 234=Women's Studies; 235=Zoology

## Visibilidad internacional de la investigación de la Universitat de València

Tabla 57. Lista de revistas en las que se han publicado documentos de autores de la UV

Revistas	Nº Doc.	%	% Acumulado
PHYSICAL REVIEW D	554	3,71	3,71
PHYSICAL REVIEW LETTERS	228	1,53	5,24
INORGANIC CHEMISTRY	209	1,40	6,64
PHYSICS LETTERS B	178	1,19	7,84
JOURNAL OF CHROMATOGRAPHY A	155	1,04	8,88
EUROPEAN PHYSICAL JOURNAL C	143	0,96	9,84
PSICOTHEMA	134	0,90	10,73
PHYSICAL REVIEW C	125	0,84	11,57
NUCLEAR PHYSICS B-PROCEEDINGS SUPPLEMENTS	121	0,81	12,38
JOURNAL OF HIGH ENERGY PHYSICS	120	0,80	13,19
ASTRONOMY & ASTROPHYSICS	118	0,79	13,98
NUCLEAR INSTRUMENTS & METHODS IN PHYSICS RESEARCH SECTION A-ACCELERATORS SPECTROMETERS DETECTORS AND ASSOCIATED EQUIPMENT	115	0,77	14,75
ANALYTICA CHIMICA ACTA	114	0,76	15,52
NUCLEAR PHYSICS A	105	0,70	16,22
TALANTA	104	0,70	16,92
TETRAHEDRON	103	0,69	17,61
JOURNAL OF ORGANIC CHEMISTRY	95	0,64	18,24
MEDICINA CLINICA	94	0,63	18,87
NUCLEAR PHYSICS B	87	0,58	19,46
JOURNAL OF THE AMERICAN CHEMICAL SOCIETY	84	0,56	20,02
PHYSICAL REVIEW B	80	0,54	20,56
FERTILITY AND STERILITY	75	0,50	21,06
INORGANICA CHIMICA ACTA	75	0,50	21,56
EUROPEAN JOURNAL OF INORGANIC CHEMISTRY	71	0,48	22,04
JOURNAL OF PHYSICAL CHEMISTRY B	65	0,44	22,48
EUROPEAN PHYSICAL JOURNAL A	63	0,42	22,90
POLYHEDRON	63	0,42	23,32
CHEMICAL COMMUNICATIONS	62	0,42	23,74
CHEMISTRY-A EUROPEAN JOURNAL	59	0,40	24,13
REVISTA ESPANOLA DE CARDIOLOGIA	58	0,39	24,52
OPTICS COMMUNICATIONS	57	0,38	24,90
ASTROPHYSICAL JOURNAL	56	0,38	25,28
APPLIED AND ENVIRONMENTAL MICROBIOLOGY	56	0,38	25,65
DALTON TRANSACTIONS	54	0,36	26,02
HUMAN REPRODUCTION	53	0,36	26,37
JOURNAL OF PHYSICAL CHEMISTRY A	53	0,36	26,73
OPTICS EXPRESS	52	0,35	27,08
JOURNAL OF AGRICULTURAL AND FOOD CHEMISTRY	50	0,34	27,41
JOURNAL OF CHEMICAL PHYSICS	48	0,32	27,73
CHEMICAL PHYSICS LETTERS	46	0,31	28,04
INTERNATIONAL JOURNAL OF REMOTE SENSING	46	0,31	28,35

Revistas	Nº Doc.	%	% Acumulado
JOURNAL OF ALGEBRA	46	0,31	28,66
OPTICS LETTERS	46	0,31	28,97
MEDICINA ORAL PATOLOGIA ORAL Y CIRUGIA BUCAL	45	0,30	29,27
ANALYTICAL AND BIOANALYTICAL CHEMISTRY	44	0,30	29,56
APPLIED OPTICS	44	0,30	29,86
ANGEWANDTE CHEMIE-INTERNATIONAL EDITION	43	0,29	30,15
INTERNATIONAL JOURNAL OF FOOD MICROBIOLOGY	43	0,29	30,43
ARCHIVOS DE BRONCONEUMOLOGIA	42	0,28	30,72
MONTHLY NOTICES OF THE ROYAL ASTRONOMICAL SOCIETY	41	0,27	30,99
JOURNAL OF MOLECULAR STRUCTURE-THEOCHEM	40	0,27	31,26
ORGANIC LETTERS	40	0,27	31,53
APPLIED PHYSICS LETTERS	38	0,25	31,78
JOURNAL OF CATARACT AND REFRACTIVE SURGERY	38	0,25	32,04
ELECTROPHORESIS	38	0,25	32,29
TETRAHEDRON LETTERS	37	0,25	32,54
IEEE TRANSACTIONS ON NUCLEAR SCIENCE	37	0,25	32,79
JOURNAL OF MATERIALS CHEMISTRY	36	0,24	33,03
REMOTE SENSING OF ENVIRONMENT	36	0,24	33,27
INTERNATIONAL JOURNAL OF MODERN PHYSICS A	35	0,23	33,51
PHYSICAL REVIEW A	35	0,23	33,74
EUROPEAN JOURNAL OF PHARMACOLOGY	35	0,23	33,97
FOOD CHEMISTRY	34	0,23	34,20
JOURNAL OF BIOLOGICAL CHEMISTRY	34	0,23	34,43
REVISTA DE NEUROLOGIA	33	0,22	34,65
BRITISH JOURNAL OF PHARMACOLOGY	32	0,21	34,87
JOURNAL OF APPLIED PHYSICS	32	0,21	35,08
JOURNAL OF MATHEMATICAL ANALYSIS AND APPLICATIONS	32	0,21	35,30
EUROPEAN JOURNAL OF OPERATIONAL RESEARCH	31	0,21	35,50
FLUID PHASE EQUILIBRIA	31	0,21	35,71
JOURNAL OF HYPERTENSION	30	0,20	35,91
PLANTA MEDICA	30	0,20	36,11
JOURNAL OF PARASITOLOGY	30	0,20	36,31
NEW JOURNAL OF CHEMISTRY	30	0,20	36,52
HYDROBIOLOGIA	30	0,20	36,72
JOURNAL OF PHYSICS G-NUCLEAR AND PARTICLE PHYSICS	29	0,19	36,91
ACTA PHYSICA POLONICA B	29	0,19	37,11
ACTAS ESPANOLAS DE PSIQUIATRIA	29	0,19	37,30
APPLIED ECONOMICS	29	0,19	37,49
JOURNAL OF CHEMICAL AND ENGINEERING DATA	29	0,19	37,69
ORGANOMETALLICS	29	0,19	37,88
JOURNAL OF ORAL AND MAXILLOFACIAL SURGERY	29	0,19	38,08
INTERNATIONAL JOURNAL OF SYSTEMATIC AND EVOLUTIONARY MICROBIOLOGY	29	0,19	38,27
PROCEEDINGS OF THE NATIONAL ACADEMY OF SCIENCES OF THE UNITED STATES OF AMERICA	29	0,19	38,47
IEEE TRANSACTIONS ON GEOSCIENCE AND REMOTE SENSING	28	0,19	38,65

Visibilidad internacional de la investigación de la Universitat de València

Revistas	Nº Doc.	%	% Acumulado
JOURNAL OF APPLIED MICROBIOLOGY	27	0,18	38,84
TETRAHEDRON-ASYMMETRY	27	0,18	39,02
MEDICAL PHYSICS	26	0,17	39,19
EUROPEAN JOURNAL OF ORGANIC CHEMISTRY	26	0,17	39,37
JOURNAL OF THE OPTICAL SOCIETY OF AMERICA A-OPTICS IMAGE SCIENCE AND VISION	26	0,17	39,54
YEAST	25	0,17	39,71
JOURNAL OF PHARMACEUTICAL AND BIOMEDICAL ANALYSIS	25	0,17	39,88
JOURNAL OF INSTRUMENTATION	23	0,15	40,03
CHROMATOGRAPHIA	23	0,15	40,18
ANALYTICAL CHEMISTRY	23	0,15	40,34
CRYSTENGCOMM	23	0,15	40,49
SYSTEMATIC AND APPLIED MICROBIOLOGY	23	0,15	40,65
BIOORGANIC & MEDICINAL CHEMISTRY	23	0,15	40,80
MOLECULAR BIOLOGY AND EVOLUTION	22	0,15	40,95
TRAC-TRENDS IN ANALYTICAL CHEMISTRY	22	0,15	41,10
CHEMISTRY OF MATERIALS	22	0,15	41,24
ASTROPARTICLE PHYSICS	21	0,14	41,38
HIGH PRESSURE RESEARCH	21	0,14	41,52
EUROPEAN JOURNAL OF NEUROSCIENCE	21	0,14	41,67
REVISTA ESPANOLA DE ENFERMEDADES DIGESTIVAS	21	0,14	41,81
FREE RADICAL BIOLOGY AND MEDICINE	21	0,14	41,95
PROCEEDINGS OF THE AMERICAN MATHEMATICAL SOCIETY	21	0,14	42,09
PHYSICAL REVIEW E	21	0,14	42,23
REPRODUCTIVE BIOMEDICINE ONLINE	20	0,13	42,36
CHEMPHYSICHEM	20	0,13	42,50
REVISTA CLINICA ESPANOLA	20	0,13	42,63
JOURNAL OF GEOPHYSICAL RESEARCH-ATMOSPHERES	20	0,13	42,77
JOURNAL OF PHARMACEUTICAL SCIENCES	20	0,13	42,90
JOURNAL OF CATALYSIS	19	0,13	43,03
PHYSICA STATUS SOLIDI B-BASIC SOLID STATE PHYSICS	19	0,13	43,15
JOURNAL OF THE CHEMICAL SOCIETY-DALTON TRANSACTIONS	19	0,13	43,28
JOURNAL OF PHARMACOLOGY AND EXPERIMENTAL THERAPEUTICS	19	0,13	43,41
ADVANCED MATERIALS	19	0,13	43,54
BOTANICAL JOURNAL OF THE LINNEAN SOCIETY	19	0,13	43,66
JOURNAL OF INORGANIC BIOCHEMISTRY	19	0,13	43,79
IEEE PHOTONICS TECHNOLOGY LETTERS	19	0,13	43,92
BRAIN RESEARCH BULLETIN	19	0,13	44,05
ANALYST	19	0,13	44,17
FEBS LETTERS	19	0,13	44,30
FRESHWATER BIOLOGY	18	0,12	44,42
JOURNAL OF NATURAL PRODUCTS	18	0,12	44,54
JOURNAL OF MOLECULAR STRUCTURE	18	0,12	44,66
JOURNAL OF CLINICAL ENDOCRINOLOGY & METABOLISM	18	0,12	44,78
JOURNAL OF GROUP THEORY	18	0,12	44,90

Revistas	Nº Doc.	%	% Acumulado
JOURNAL OF COSMOLOGY AND ASTROPARTICLE PHYSICS	18	0,12	45,02
MODERN PHYSICS LETTERS A	18	0,12	45,15
LIFE SCIENCES	18	0,12	45,27
SYSTEMATIC PARASITOLOGY	17	0,11	45,38
FEMS YEAST RESEARCH	17	0,11	45,49
COMPUTERS & OPERATIONS RESEARCH	17	0,11	45,61
APPLIED ECONOMICS LETTERS	17	0,11	45,72
NEUROSCIENCE	17	0,11	45,84
CLASSICAL AND QUANTUM GRAVITY	17	0,11	45,95
JOURNAL OF ELECTROANALYTICAL CHEMISTRY	17	0,11	46,06
PSYCHOLOGICAL REPORTS	17	0,11	46,18
ANALYTICAL LETTERS	17	0,11	46,29
HYPERTENSION	17	0,11	46,41
JOURNAL OF LIQUID CHROMATOGRAPHY & RELATED TECHNOLOGIES	17	0,11	46,52
NEFROLOGIA	17	0,11	46,63
MOLECULES	16	0,11	46,74
JOURNAL OF CRYSTAL GROWTH	16	0,11	46,85
JOURNAL OF NEUROSCIENCE	16	0,11	46,96
CHEST	16	0,11	47,06
MICROBIOLOGY-SGM	16	0,11	47,17
ELECTRONICS LETTERS	16	0,11	47,28
THEORETICAL CHEMISTRY ACCOUNTS	16	0,11	47,39
JOURNAL OF CHROMATOGRAPHY B-ANALYTICAL TECHNOLOGIES IN THE BIOMEDICAL AND LIFE SCIENCES	16	0,11	47,49
INTERNATIONAL JOURNAL OF ORAL & MAXILLOFACIAL IMPLANTS	15	0,10	47,59
NATURE	15	0,10	47,69
INTERNATIONAL JOURNAL OF PHARMACEUTICS	15	0,10	47,79
SOLID STATE SCIENCES	15	0,10	47,89
ORGANIC & BIOMOLECULAR CHEMISTRY	15	0,10	48,00
FOOD ADDITIVES AND CONTAMINANTS	15	0,10	48,10
IEEE TRANSACTIONS ON MICROWAVE THEORY AND TECHNIQUES	15	0,10	48,20
REVISTA MEXICANA DE PSICOLOGIA	15	0,10	48,30
PHYSICAL CHEMISTRY CHEMICAL PHYSICS	15	0,10	48,40
FREE RADICAL RESEARCH	15	0,10	48,50
ELECTROCHIMICA ACTA	15	0,10	48,60
NANOTECHNOLOGY	15	0,10	48,70
ARBOR-CIENCIA PENSAMIENTO Y CULTURA	15	0,10	48,80
ARCHIV DER MATHEMATIK	15	0,10	48,90
JOURNAL OF REFRACTIVE SURGERY	15	0,10	49,00
AMERICAN JOURNAL OF MEDICAL GENETICS PART B-NEUROPSYCHIATRIC GENETICS	15	0,10	49,10
BIOORGANIC & MEDICINAL CHEMISTRY LETTERS	14	0,09	49,20
NAUNYN-SCHMIEDEBERGS ARCHIVES OF PHARMACOLOGY	14	0,09	49,29
CRYSTAL GROWTH & DESIGN	14	0,09	49,38
SYNTHESIS-STUTT GART	14	0,09	49,48
VIRCHOWS ARCHIV	14	0,09	49,57



## Visibilidad internacional de la investigación de la Universitat de València

Revistas	Nº Doc.	%	% Acumulado
JOURNAL OF NATURAL HISTORY	14	0,09	49,66
HUMAN REPRODUCTION UPDATE	14	0,09	49,76
ARKIVOC	14	0,09	49,85
REVISTA ESPANOLA DE SALUD PUBLICA	14	0,09	49,95
REVISTA LATINOAMERICANA DE PSICOLOGIA	14	0,09	50,04
JOURNAL OF CLINICAL ONCOLOGY	14	0,09	50,13
CHEMOSPHERE	14	0,09	50,23
JOURNAL OF COMPUTATIONAL CHEMISTRY	14	0,09	50,32
SPANISH JOURNAL OF PSYCHOLOGY	14	0,09	50,42
JOURNAL OF PHYSICAL CHEMISTRY C	14	0,09	50,51
BIOCHEMISTRY	14	0,09	50,60
FOOD SCIENCE AND TECHNOLOGY INTERNATIONAL	14	0,09	50,70
BIOLOGY OF REPRODUCTION	14	0,09	50,79
ELECTROCHEMISTRY COMMUNICATIONS	14	0,09	50,89
CLINICAL HEMORHEOLOGY AND MICROCIRCULATION	13	0,09	50,97
MATHEMATISCHE NACHRICHTEN	13	0,09	51,06
IEEE GEOSCIENCE AND REMOTE SENSING LETTERS	13	0,09	51,15
EUROPEAN JOURNAL OF PHARMACEUTICAL SCIENCES	13	0,09	51,23
ORAL DISEASES	13	0,09	51,32
HISPANIA-REVISTA ESPANOLA DE HISTORIA	13	0,09	51,41
BOLETIN DE LA SOCIEDAD ESPANOLA DE CERAMICA Y VIDRIO	13	0,09	51,50
JOURNAL OF COMPARATIVE NEUROLOGY	13	0,09	51,58
BULLETIN OF THE AUSTRALIAN MATHEMATICAL SOCIETY	13	0,09	51,67
ARCHIV FUR HYDROBIOLOGIE	13	0,09	51,76
JOURNAL OF SOLID STATE CHEMISTRY	13	0,09	51,84
JOURNAL OF THE EUROPEAN CERAMIC SOCIETY	13	0,09	51,93
CHEMICAL PHYSICS	13	0,09	52,02
AMERICAN JOURNAL OF HYPERTENSION	13	0,09	52,11
CURRENT PHARMACEUTICAL DESIGN	13	0,09	52,19
BIOCHEMICAL PHARMACOLOGY	13	0,09	52,28
CYBERPSYCHOLOGY & BEHAVIOR	13	0,09	52,37
PHYSICS IN MEDICINE AND BIOLOGY	13	0,09	52,45
SYNTHETIC METALS	13	0,09	52,54
BEHAVIOURAL BRAIN RESEARCH	13	0,09	52,63
INTERNATIONAL JOURNAL OF MODERN PHYSICS E-NUCLEAR PHYSICS	13	0,09	52,72
DISEASES OF AQUATIC ORGANISMS	13	0,09	52,80
FASEB JOURNAL	13	0,09	52,89
PROGRESS IN NEURO-PSYCHOPHARMACOLOGY & BIOLOGICAL PSYCHIATRY	12	0,08	52,97
JOURNAL OF SEPARATION SCIENCE	12	0,08	53,05
PHYSICA STATUS SOLIDI B-BASIC RESEARCH	12	0,08	53,13
WATER SCIENCE AND TECHNOLOGY	12	0,08	53,21
JOURNAL OF EPIDEMIOLOGY AND COMMUNITY HEALTH	12	0,08	53,29
ORAL ONCOLOGY	12	0,08	53,37
CATALYSIS TODAY	12	0,08	53,45

Revistas	Nº Doc.	%	% Acumulado
CATENA	12	0,08	53,53
JOURNAL OF MATHEMATICAL PHYSICS	12	0,08	53,61
ECONOMICS LETTERS	12	0,08	53,69
COMMUNICATIONS IN ALGEBRA	12	0,08	53,77
ANNALS OF BOTANY	12	0,08	53,86
ANNALS OF ONCOLOGY	12	0,08	53,94
PARASITOLOGY RESEARCH	12	0,08	54,02
FRESENIUS JOURNAL OF ANALYTICAL CHEMISTRY	12	0,08	54,10
BOLETIN DE LA ASOCIACION DE GEOGRAFOS ESPANOLAS	12	0,08	54,18
BLOOD	12	0,08	54,26
NEUROLOGIA	12	0,08	54,34
JOURNAL OF AOAC INTERNATIONAL	12	0,08	54,42
ASTROPHYSICS AND SPACE SCIENCE	12	0,08	54,50
NONLINEAR ANALYSIS-THEORY METHODS & APPLICATIONS	12	0,08	54,58
JOURNAL OF CHEMICAL INFORMATION AND COMPUTER SCIENCES	12	0,08	54,66
PARASITOLOGY	11	0,07	54,73
INTERNATIONAL JOURNAL OF QUANTUM CHEMISTRY	11	0,07	54,81
ZEITSCHRIFT FUR ANORGANISCHE UND ALLGEMEINE CHEMIE	11	0,07	54,88
RAPID COMMUNICATIONS IN MASS SPECTROMETRY	11	0,07	54,96
JOURNAL OF PHYSICS AND CHEMISTRY OF SOLIDS	11	0,07	55,03
JOURNAL OF MOLECULAR EVOLUTION	11	0,07	55,10
JOURNAL OF HELMINTHOLOGY	11	0,07	55,18
MOLECULAR PHYLOGENETICS AND EVOLUTION	11	0,07	55,25
TOXICOLOGY IN VITRO	11	0,07	55,32
JOURNAL OF FOOD PROTECTION	11	0,07	55,40
PHYSICA E-LOW-DIMENSIONAL SYSTEMS & NANOSTRUCTURES	11	0,07	55,47
SUPERLATTICES AND MICROSTRUCTURES	11	0,07	55,55
STUDIA MATHEMATICA	11	0,07	55,62
GENERAL RELATIVITY AND GRAVITATION	11	0,07	55,69
MOLECULAR ECOLOGY	11	0,07	55,77
BRAIN RESEARCH	11	0,07	55,84
FEMS MICROBIOLOGY LETTERS	11	0,07	55,91
JOURNAL OF PHYSICAL ORGANIC CHEMISTRY	11	0,07	55,99
SPECTROSCOPY LETTERS	11	0,07	56,06
MARINE BIOLOGY	11	0,07	56,14
ISRAEL JOURNAL OF MATHEMATICS	11	0,07	56,21
AQUACULTURE	11	0,07	56,28
JOURNAL OF MEDICAL VIROLOGY	11	0,07	56,36
JOURNAL OF FUNCTIONAL ANALYSIS	10	0,07	56,42
NEUROSCIENCE LETTERS	10	0,07	56,49
ANTONIE VAN LEEUWENHOEK INTERNATIONAL JOURNAL OF GENERAL AND MOLECULAR MICROBIOLOGY	10	0,07	56,56
BIOPHYSICAL JOURNAL	10	0,07	56,62
EVOLUTION	10	0,07	56,69
JOURNAL OF INVERTEBRATE PATHOLOGY	10	0,07	56,76

## Visibilidad internacional de la investigación de la Universitat de València

Revistas	Nº Doc.	%	% Acumulado
JOURNAL OF EVOLUTIONARY BIOLOGY	10	0,07	56,83
COLLOIDS AND SURFACES A-PHYSCO-CHEMICAL AND ENGINEERING ASPECTS	10	0,07	56,89
INTERNATIONAL MICROBIOLOGY	10	0,07	56,96
IEEE TRANSACTIONS ON IMAGE PROCESSING	10	0,07	57,03
BIOCHEMICAL AND BIOPHYSICAL RESEARCH COMMUNICATIONS	10	0,07	57,09
MICROCHEMICAL JOURNAL	10	0,07	57,16
ENFERMEDADES INFECCIOSAS Y MICROBIOLOGIA CLINICA	10	0,07	57,23
JOURNAL OF SOLID STATE ELECTROCHEMISTRY	10	0,07	57,30
EUROPEAN JOURNAL OF MEDICINAL CHEMISTRY	10	0,07	57,36
OPHTHALMIC AND PHYSIOLOGICAL OPTICS	10	0,07	57,43
CORNEA	10	0,07	57,50
BIOCHEMICAL JOURNAL	10	0,07	57,56
JOURNAL OF THE ELECTROCHEMICAL SOCIETY	10	0,07	57,63
INSULA-REVISTA DE LETRAS Y CIENCIAS HUMANAS	10	0,07	57,70
SERVICE INDUSTRIES JOURNAL	10	0,07	57,76
GACETA SANITARIA	10	0,07	57,83
ARDEOLA	10	0,07	57,90
JOURNAL OF BRYOLOGY	10	0,07	57,97
JOURNAL OF APPLIED POLYMER SCIENCE	10	0,07	58,03
ORAL SURGERY ORAL MEDICINE ORAL PATHOLOGY ORAL RADIOLOGY AND ENDODONTICS	10	0,07	58,10
JOURNAL OF MEDICINAL CHEMISTRY	10	0,07	58,17
BIOMEDICAL CHROMATOGRAPHY	10	0,07	58,23
GENE	9	0,06	58,29
LEUKEMIA	9	0,06	58,35
PHYTOCHEMISTRY	9	0,06	58,41
HELMINTHOLOGIA	9	0,06	58,48
COMPTES RENDUS CHIMIE	9	0,06	58,54
FITOTERAPIA	9	0,06	58,60
JOURNAL OF OPTICS A-PURE AND APPLIED OPTICS	9	0,06	58,66
REVISTA MEXICANA DE FISICA	9	0,06	58,72
CLINICAL & TRANSLATIONAL ONCOLOGY	9	0,06	58,78
HAEMOPHILIA	9	0,06	58,84
JOURNAL OF THE EUROPEAN ACADEMY OF DERMATOLOGY AND VENEREOLOGY	9	0,06	58,90
INNOVAR-REVISTA DE CIENCIAS ADMINISTRATIVAS Y SOCIALES	9	0,06	58,96
ECOTOXICOLOGY AND ENVIRONMENTAL SAFETY	9	0,06	59,02
JOURNAL OF THE SCIENCE OF FOOD AND AGRICULTURE	9	0,06	59,08
EDN	9	0,06	59,14
ACTA TROPICA	9	0,06	59,20
SCIENCE OF THE TOTAL ENVIRONMENT	9	0,06	59,26
INORGANIC CHEMISTRY COMMUNICATIONS	9	0,06	59,32
EUROPEAN POLYMER JOURNAL	9	0,06	59,38
BMC EVOLUTIONARY BIOLOGY	9	0,06	59,44
SYNLETT	9	0,06	59,50
JOURNAL OF GENERAL VIROLOGY	9	0,06	59,56

Revistas	Nº Doc.	%	% Acumulado
EUROPEAN JOURNAL OF CANCER	9	0,06	59,62
JOURNAL OF MODERN OPTICS	9	0,06	59,68
JOURNAL OF PLANKTON RESEARCH	9	0,06	59,74
JOURNAL OF CHEMICAL THEORY AND COMPUTATION	9	0,06	59,80
THROMBOSIS AND HAEMOSTASIS	9	0,06	59,86
MOLECULAR HUMAN REPRODUCTION	9	0,06	59,92
SMALL BUSINESS ECONOMICS	9	0,06	59,98
NUCLEIC ACIDS RESEARCH	9	0,06	60,04
SCIENCE	9	0,06	60,10
MONATSHEFTE FUR MATHEMATIK	8	0,05	60,16
EUROPEAN FOOD RESEARCH AND TECHNOLOGY	8	0,05	60,21
JOURNAL OF STRENGTH AND CONDITIONING RESEARCH	8	0,05	60,27
REVISTA DE ECONOMIA APLICADA	8	0,05	60,32
ELECTROANALYSIS	8	0,05	60,37
FOOD RESEARCH INTERNATIONAL	8	0,05	60,43
EUROPEAN JOURNAL OF PHARMACEUTICS AND BIOPHARMACEUTICS	8	0,05	60,48
EXPERT SYSTEMS WITH APPLICATIONS	8	0,05	60,53
POLAR BIOLOGY	8	0,05	60,59
AGGRESSIVE BEHAVIOR	8	0,05	60,64
LANCET	8	0,05	60,69
EUROPEAN RESPIRATORY JOURNAL	8	0,05	60,75
PROFESIONAL DE LA INFORMACION	8	0,05	60,80
BEHAVIOURAL PHARMACOLOGY	8	0,05	60,86
DIAGNOSTIC MOLECULAR PATHOLOGY	8	0,05	60,91
JOURNAL OF PHYSICS-CONDENSED MATTER	8	0,05	60,96
JOURNAL OF PHYSICS A-MATHEMATICAL AND GENERAL	8	0,05	61,02
PRENATAL DIAGNOSIS	8	0,05	61,07
PLOS ONE	8	0,05	61,12
PALAEO GEOGRAPHY PALAEOCLIMATOLOGY PALAEOECOLOGY	8	0,05	61,18
REVISTA MATEMATICA IBEROAMERICANA	8	0,05	61,23
ULTRASOUND IN OBSTETRICS & GYNECOLOGY	8	0,05	61,28
INVESTIGACIONES ECONOMICAS	8	0,05	61,34
HISTOPATHOLOGY	8	0,05	61,39
PERCEPTUAL AND MOTOR SKILLS	8	0,05	61,45
ATENCION PRIMARIA	8	0,05	61,50
PATTERN RECOGNITION	8	0,05	61,55
JOURNAL OF NON-CRYSTALLINE SOLIDS	8	0,05	61,61
JOURNAL OF COLLOID AND INTERFACE SCIENCE	8	0,05	61,66
AMERICAN JOURNAL OF PHYSICS	8	0,05	61,71
COLOR RESEARCH AND APPLICATION	8	0,05	61,77
TEOREMA	8	0,05	61,82
ENVIRONMENTAL TECHNOLOGY	8	0,05	61,87
JOURNAL OF FOOD SCIENCE	8	0,05	61,93
APPLIED CATALYSIS A-GENERAL	8	0,05	61,98

## Visibilidad internacional de la investigación de la Universitat de València

Revistas	Nº Doc.	%	% Acumulado
INFECTION GENETICS AND EVOLUTION	8	0,05	62,04
TOPICS IN CATALYSIS	8	0,05	62,09
ARCHIVES OF BIOCHEMISTRY AND BIOPHYSICS	8	0,05	62,14
CANCER GENETICS AND CYTOGENETICS	8	0,05	62,20
INTERNATIONAL JOURNAL OF CARDIOLOGY	8	0,05	62,25
INTERNATIONAL JOURNAL OF CLINICAL AND HEALTH PSYCHOLOGY	8	0,05	62,30
MICROELECTRONICS JOURNAL	8	0,05	62,36
NUOVO CIMENTO DELLA SOCIETA ITALIANA DI FISICA B-GENERAL PHYSICS RELATIVITY ASTRONOMY AND MATHEMATICAL PHYSICS AND METHODS	8	0,05	62,41
BRYOLOGIST	8	0,05	62,46
ANNALS OF OPHTHALMOLOGY	8	0,05	62,52
MICROWAVE AND OPTICAL TECHNOLOGY LETTERS	8	0,05	62,57
PHYSICS AND CHEMISTRY OF LIQUIDS	8	0,05	62,63
JOURNAL OF MOLECULAR BIOLOGY	8	0,05	62,68
IUBMB LIFE	8	0,05	62,73
AMERICAN JOURNAL OF TROPICAL MEDICINE AND HYGIENE	8	0,05	62,79
PHYSICS REPORTS-REVIEW SECTION OF PHYSICS LETTERS	8	0,05	62,84
GENETICS	8	0,05	62,89
JOURNAL OF CHEMICAL NEUROANATOMY	7	0,05	62,94
INFORMS JOURNAL ON COMPUTING	7	0,05	62,99
PROGRESS OF THEORETICAL PHYSICS	7	0,05	63,03
JOURNAL OF BUSINESS ETHICS	7	0,05	63,08
JOURNAL OF COMPUTER-AIDED MOLECULAR DESIGN	7	0,05	63,13
JOURNAL OF ETHNOPHARMACOLOGY	7	0,05	63,18
JOURNAL OF ESSENTIAL OIL RESEARCH	7	0,05	63,22
MOLECULAR PHYSICS	7	0,05	63,27
LICHENOLOGIST	7	0,05	63,32
INTERNATIONAL JOURNAL OF CANCER	7	0,05	63,36
EUROPEAN JOURNAL OF OPHTHALMOLOGY	7	0,05	63,41
FRONTIERS IN BIOSCIENCE	7	0,05	63,46
JOURNAL OF FOOD ENGINEERING	7	0,05	63,50
EUROPEAN JOURNAL OF BIOCHEMISTRY	7	0,05	63,55
JOURNAL OF ANTIMICROBIAL CHEMOTHERAPY	7	0,05	63,60
OIKOS	7	0,05	63,64
EUROPEAN JOURNAL OF CARDIO-THORACIC SURGERY	7	0,05	63,69
JOURNAL OF THE CHEMICAL SOCIETY-PERKIN TRANSACTIONS 2	7	0,05	63,74
JOURNAL OF NUTRITION	7	0,05	63,79
NUTRITION METABOLISM AND CARDIOVASCULAR DISEASES	7	0,05	63,83
INSECT BIOCHEMISTRY AND MOLECULAR BIOLOGY	7	0,05	63,88
JOURNAL OF PRAGMATICS	7	0,05	63,93
FOLIA GEBOTANICA	7	0,05	63,97
FOLIA PARASITOLOGICA	7	0,05	64,02
PHOTOSYNTHETICA	7	0,05	64,07
HEPATOLOGY	7	0,05	64,11
PHYSICA SCRIPTA	7	0,05	64,16

Revistas	Nº Doc.	%	% Acumulado
PEST MANAGEMENT SCIENCE	7	0,05	64,21
LANGMUIR	7	0,05	64,26
NEURON	7	0,05	64,30
HOUSTON JOURNAL OF MATHEMATICS	7	0,05	64,35
MANCHESTER SCHOOL	7	0,05	64,40
JOURNAL OF THE OPTICAL SOCIETY OF AMERICA B-OPTICAL PHYSICS	7	0,05	64,44
JOURNAL OF HEPATOLOGY	7	0,05	64,49
PARASITOLOGY INTERNATIONAL	7	0,05	64,54
PROCEEDINGS OF THE ROYAL SOCIETY OF EDINBURGH SECTION A-MATHEMATICS	7	0,05	64,58
JOURNAL OF ORGANOMETALLIC CHEMISTRY	7	0,05	64,63
FORENSIC SCIENCE INTERNATIONAL	7	0,05	64,68
EUROPEAN UROLOGY	7	0,05	64,72
IEEE TRANSACTIONS ON INDUSTRIAL ELECTRONICS	7	0,05	64,77
MACROMOLECULAR CHEMISTRY AND PHYSICS	7	0,05	64,82
PLANTA	7	0,05	64,87
NEW JOURNAL OF PHYSICS	7	0,05	64,91
JOURNAL OF ASSISTED REPRODUCTION AND GENETICS	7	0,05	64,96
PLANT PHYSIOLOGY AND BIOCHEMISTRY	7	0,05	65,01
FOOD MICROBIOLOGY	7	0,05	65,05
COMPUTER PHYSICS COMMUNICATIONS	7	0,05	65,10
CURRENT DRUG METABOLISM	7	0,05	65,15
SENSORS AND ACTUATORS B-CHEMICAL	7	0,05	65,19
VETERINARY PARASITOLOGY	7	0,05	65,24
REGIONAL ANESTHESIA AND PAIN MEDICINE	7	0,05	65,29
CRYPTOGAMIE BRYOLOGIE	7	0,05	65,33
ANTIMICROBIAL AGENTS AND CHEMOTHERAPY	7	0,05	65,38
BLOOD PRESSURE MONITORING	7	0,05	65,43
ANALES DE LA REAL ACADEMIA NACIONAL DE FARMACIA	7	0,05	65,48
UNIVERSIA BUSINESS REVIEW	7	0,05	65,52
COORDINATION CHEMISTRY REVIEWS	7	0,05	65,57
BRITISH JOURNAL OF NUTRITION	7	0,05	65,62
SCIENTOMETRICS	7	0,05	65,66
AMERICAN JOURNAL OF PHYSICAL MEDICINE & REHABILITATION	7	0,05	65,71
AMERICAN JOURNAL OF OBSTETRICS AND GYNECOLOGY	7	0,05	65,76
BEHAVIORAL NEUROSCIENCE	7	0,05	65,80
CIRCULATION RESEARCH	7	0,05	65,85
CHEMOMETRICS AND INTELLIGENT LABORATORY SYSTEMS	7	0,05	65,90
ARCHIVO ESPANOL DE ARTE	7	0,05	65,94
ARCHIVES OF MICROBIOLOGY	7	0,05	65,99
SIAM JOURNAL ON SCIENTIFIC COMPUTING	7	0,05	66,04
THEORIA-REVISTA DE TEORIA HISTORIA Y FUNDAMENTOS DE LA CIENCIA	7	0,05	66,09
BIOPOLYMERS	7	0,05	66,13
AFINIDAD	7	0,05	66,18
BIORESOURCE TECHNOLOGY	7	0,05	66,23

## Visibilidad internacional de la investigación de la Universitat de València

Revistas	Nº Doc.	%	% Acumulado
RESEARCH IN MICROBIOLOGY	7	0,05	66,27
LASER PHYSICS LETTERS	6	0,04	66,31
JOURNAL OF NEUROSCIENCE METHODS	6	0,04	66,35
SEMICONDUCTOR SCIENCE AND TECHNOLOGY	6	0,04	66,39
CRITICAL REVIEWS IN ANALYTICAL CHEMISTRY	6	0,04	66,43
MOLECULAR DIVERSITY	6	0,04	66,47
CONSERVATION GENETICS	6	0,04	66,51
PLANT JOURNAL	6	0,04	66,55
CUADERNOS DE ECONOMIA Y DIRECCION DE LA EMPRESA	6	0,04	66,60
THROMBOSIS RESEARCH	6	0,04	66,64
JOURNAL OF COMPUTATIONAL AND APPLIED MATHEMATICS	6	0,04	66,68
FOOD CONTROL	6	0,04	66,72
AMERICAN JOURNAL OF CARDIOLOGY	6	0,04	66,76
APPLIED PHYSICS A-MATERIALS SCIENCE & PROCESSING	6	0,04	66,80
JOURNAL OF EXPERIMENTAL MARINE BIOLOGY AND ECOLOGY	6	0,04	66,84
CLINICAL GENETICS	6	0,04	66,88
INTERCIENCIA	6	0,04	66,92
JOURNAL OF COASTAL RESEARCH	6	0,04	66,96
TRANSACTIONS OF THE AMERICAN MATHEMATICAL SOCIETY	6	0,04	67,00
PEDIATRICS	6	0,04	67,04
CLINICAL AND EXPERIMENTAL ALLERGY	6	0,04	67,08
ANNALS OF GLOBAL ANALYSIS AND GEOMETRY	6	0,04	67,12
PATTERN RECOGNITION AND IMAGE ANALYSIS, PROCEEDINGS	6	0,04	67,16
PHOTOCHEMICAL & PHOTOBIOLOGICAL SCIENCES	6	0,04	67,20
HAEMATOLOGICA	6	0,04	67,24
CLINICAL PSYCHOLOGY & PSYCHOTHERAPY	6	0,04	67,28
TRANSPLANTATION PROCEEDINGS	6	0,04	67,32
SALUD MENTAL	6	0,04	67,36
ANTICANCER RESEARCH	6	0,04	67,40
IEEE TRANSACTIONS ON ANTENNAS AND PROPAGATION	6	0,04	67,44
MENOPAUSE-THE JOURNAL OF THE NORTH AMERICAN MENOPAUSE SOCIETY	6	0,04	67,48
GENOME BIOLOGY	6	0,04	67,52
SCHIZOPHRENIA RESEARCH	6	0,04	67,56
FUZZY SETS AND SYSTEMS	6	0,04	67,60
TOURISM MANAGEMENT	6	0,04	67,64
COMPUTATIONAL STATISTICS & DATA ANALYSIS	6	0,04	67,68
ILLINOIS JOURNAL OF MATHEMATICS	6	0,04	67,72
JOURNAL OF FLUORINE CHEMISTRY	6	0,04	67,76
COMPUTER AIDED GEOMETRIC DESIGN	6	0,04	67,80
PHYSICS LETTERS A	6	0,04	67,84
MICROBES AND INFECTION	6	0,04	67,88
GEOMORPHOLOGY	6	0,04	67,92
PHYSIOLOGY & BEHAVIOR	6	0,04	67,96
JOURNAL OF CONTROLLED RELEASE	6	0,04	68,00

Revistas	Nº Doc.	%	% Acumulado
REVISTA DE LA REAL ACADEMIA DE CIENCIAS EXACTAS FISICAS Y NATURALES SERIE A-MATEMATICAS	6	0,04	68,04
CZECHOSLOVAK JOURNAL OF PHYSICS	6	0,04	68,08
TOPOLOGY AND ITS APPLICATIONS	6	0,04	68,12
PHYSICA STATUS SOLIDI A-APPLIED RESEARCH	6	0,04	68,16
SURFACE SCIENCE	6	0,04	68,20
JOURNAL OF STATISTICAL PLANNING AND INFERENCE	6	0,04	68,24
ADOLESCENCE	6	0,04	68,28
MOLECULAR REPRODUCTION AND DEVELOPMENT	6	0,04	68,33
PSYCHOPHARMACOLOGY	6	0,04	68,37
SPECTROCHIMICA ACTA PART B-ATOMIC SPECTROSCOPY	6	0,04	68,41
INTERNATIONAL JOURNAL OF MODERN PHYSICS D	6	0,04	68,45
JOURNAL OF BIOMEDICAL MATERIALS RESEARCH PART B-APPLIED BIOMATERIALS	6	0,04	68,49
PLANT SYSTEMATICS AND EVOLUTION	6	0,04	68,53
ACTA ORNITHOLOGICA	6	0,04	68,57
NUCLEAR INSTRUMENTS & METHODS IN PHYSICS RESEARCH SECTION B-BEAM INTERACTIONS WITH MATERIALS AND ATOMS	6	0,04	68,61
NEUROCOMPUTING	6	0,04	68,65
ENVIRONMENTAL MICROBIOLOGY	6	0,04	68,69
JOURNAL OF VEGETATION SCIENCE	6	0,04	68,73
NOVA HEDWIGIA	6	0,04	68,77
JOURNAL OF SPORTS SCIENCES	6	0,04	68,81
JOURNAL OF CHEMICAL EDUCATION	6	0,04	68,85
JOURNAL OF SUPERCRITICAL FLUIDS	6	0,04	68,89
NEUROREPORT	6	0,04	68,93
RADIO SCIENCE	6	0,04	68,97
SUPRAMOLECULAR CHEMISTRY	6	0,04	69,01
ASTROPHYSICAL JOURNAL LETTERS	6	0,04	69,05
INTERNATIONAL JOURNAL OF FOOD SCIENCES AND NUTRITION	6	0,04	69,09
DESALINATION	6	0,04	69,13
FEMS IMMUNOLOGY AND MEDICAL MICROBIOLOGY	6	0,04	69,17
PROTEINS-STRUCTURE FUNCTION AND BIOINFORMATICS	6	0,04	69,21
BLOOD PRESSURE	6	0,04	69,25
JOURNAL OF APPLIED CRYSTALLOGRAPHY	6	0,04	69,29
WATER RESEARCH	6	0,04	69,33
EXPERIMENTAL BRAIN RESEARCH	6	0,04	69,37
NEUROSCIENCE RESEARCH COMMUNICATIONS	6	0,04	69,41
JOURNAL OF PHARMACY AND PHARMACOLOGY	6	0,04	69,45
EARTH SURFACE PROCESSES AND LANDFORMS	6	0,04	69,49
DIFFERENTIAL GEOMETRY AND ITS APPLICATIONS	6	0,04	69,53
INTERNATIONAL JOURNAL OF GAME THEORY	6	0,04	69,57
JOURNAL OF THE BRAZILIAN CHEMICAL SOCIETY	6	0,04	69,61
INTERNATIONAL JOURNAL OF GEOMETRIC METHODS IN MODERN PHYSICS	6	0,04	69,65
REGIONAL STUDIES	6	0,04	69,69
JOURNAL OF THE MARINE BIOLOGICAL ASSOCIATION OF THE UNITED KINGDOM	6	0,04	69,73



## Visibilidad internacional de la investigación de la Universitat de València

Revistas	Nº Doc.	%	% Acumulado
JOURNAL OF BACTERIOLOGY	6	0,04	69,77
ADVANCED FUNCTIONAL MATERIALS	6	0,04	69,81
NEUROCIRUGIA	6	0,04	69,85
PACE-PACING AND CLINICAL ELECTROPHYSIOLOGY	5	0,03	69,89
SOLID STATE COMMUNICATIONS	5	0,03	69,92
NATURE NEUROSCIENCE	5	0,03	69,95
JOURNAL OF FUTURES MARKETS	5	0,03	69,99
CEREBRAL CORTEX	5	0,03	70,02
JOURNAL DE PHYSIQUE IV	5	0,03	70,05
CLINICAL CANCER RESEARCH	5	0,03	70,09
MATURITAS	5	0,03	70,12
JOURNAL OF INCLUSION PHENOMENA AND MACROCYCLIC CHEMISTRY	5	0,03	70,16
ANESTHESIA AND ANALGESIA	5	0,03	70,19
JOURNAL OF ANALYTICAL ATOMIC SPECTROMETRY	5	0,03	70,22
BIOCHIMICA ET BIOPHYSICA ACTA-BIOMEMBRANES	5	0,03	70,26
HYPERFINE INTERACTIONS	5	0,03	70,29
INTERNATIONAL REVIEW OF HYDROBIOLOGY	5	0,03	70,32
CIRCULATION	5	0,03	70,36
IBIS	5	0,03	70,39
CHINESE PHYSICS C	5	0,03	70,42
JOURNAL OF GEOPHYSICAL RESEARCH-SPACE PHYSICS	5	0,03	70,46
MEMORIAS DO INSTITUTO OSWALDO CRUZ	5	0,03	70,49
ISRAEL JOURNAL OF PLANT SCIENCES	5	0,03	70,52
ROCKY MOUNTAIN JOURNAL OF MATHEMATICS	5	0,03	70,56
BULLETIN OF THE LONDON MATHEMATICAL SOCIETY	5	0,03	70,59
JOURNAL OF ENVIRONMENTAL MANAGEMENT	5	0,03	70,62
BRITISH JOURNAL OF SURGERY	5	0,03	70,66
JOURNAL OF ECONOMIC DYNAMICS & CONTROL	5	0,03	70,69
MICROSCOPY RESEARCH AND TECHNIQUE	5	0,03	70,73
NUTRICION HOSPITALARIA	5	0,03	70,76
JOURNAL OF ECOLOGY	5	0,03	70,79
INFANCIA Y APRENDIZAJE	5	0,03	70,83
THIN SOLID FILMS	5	0,03	70,86
CELLULAR AND MOLECULAR BIOLOGY	5	0,03	70,89
HEADACHE	5	0,03	70,93
TEORIA DE LA EDUCACION	5	0,03	70,96
BULLETIN OF THE EUROPEAN ASSOCIATION OF FISH PATHOLOGISTS	5	0,03	70,99
BULLETIN OF THE BELGIAN MATHEMATICAL SOCIETY-SIMON STEVIN	5	0,03	71,03
OCCUPATIONAL AND ENVIRONMENTAL MEDICINE	5	0,03	71,06
INTERNATIONAL JOURNAL OF ENVIRONMENTAL ANALYTICAL CHEMISTRY	5	0,03	71,09
TAXON	5	0,03	71,13
AQUATIC SCIENCES	5	0,03	71,16
JOURNAL OF CLINICAL MICROBIOLOGY	5	0,03	71,19
OTOLARYNGOLOGY-HEAD AND NECK SURGERY	5	0,03	71,23

Revistas	Nº Doc.	%	% Acumulado
JOURNAL OF BIOGEOGRAPHY	5	0,03	71,26
OSAKA JOURNAL OF MATHEMATICS	5	0,03	71,30
JOURNAL OF FISH DISEASES	5	0,03	71,33
NATURAL PRODUCT COMMUNICATIONS	5	0,03	71,36
BEHAVIOR RESEARCH METHODS	5	0,03	71,40
JOURNAL OF EXPERIMENTAL PSYCHOLOGY-HUMAN PERCEPTION AND PERFORMANCE	5	0,03	71,43
JOURNAL OF CHEMICAL TECHNOLOGY AND BIOTECHNOLOGY	5	0,03	71,46
NMR IN BIOMEDICINE	5	0,03	71,50
JOURNAL OF CHEMICAL RESEARCH-S	5	0,03	71,53
BONE MARROW TRANSPLANTATION	5	0,03	71,56
SCIENTIA MARINA	5	0,03	71,60
ATHEROSCLEROSIS	5	0,03	71,63
JOURNAL OF EXPERIMENTAL BOTANY	5	0,03	71,66
INFLAMMATION RESEARCH	5	0,03	71,70
ORAL SURGERY ORAL MEDICINE ORAL PATHOLOGY ORAL RADIOLOGY AND ENDODONTOLOGY	5	0,03	71,73
JOURNAL OF BANKING & FINANCE	5	0,03	71,76
THERIOGENOLOGY	5	0,03	71,80
LETTERS IN ORGANIC CHEMISTRY	5	0,03	71,83
DISEASES OF THE COLON & RECTUM	5	0,03	71,87
LABORATORY INVESTIGATION	5	0,03	71,90
DIGESTIVE SURGERY	5	0,03	71,93
PROCEEDINGS OF THE EDINBURGH MATHEMATICAL SOCIETY	5	0,03	71,97
ADVANCED SYNTHESIS & CATALYSIS	5	0,03	72,00
PRAMANA-JOURNAL OF PHYSICS	5	0,03	72,03
ADVANCES IN MATHEMATICS	5	0,03	72,07
FEW-BODY SYSTEMS	5	0,03	72,10
LANGUAGE AND COGNITIVE PROCESSES	5	0,03	72,13
FLORIDA ENTOMOLOGIST	5	0,03	72,17
MAGNETIC RESONANCE IN CHEMISTRY	5	0,03	72,20
JOURNAL OF ORAL PATHOLOGY & MEDICINE	5	0,03	72,23
EARTH MOON AND PLANETS	5	0,03	72,27
FOOD AND CHEMICAL TOXICOLOGY	5	0,03	72,30
MATHEMATICAL PROCEEDINGS OF THE CAMBRIDGE PHILOSOPHICAL SOCIETY	5	0,03	72,33
CURRENT MEDICINAL CHEMISTRY	5	0,03	72,37
PLOS GENETICS	5	0,03	72,40
REVIEW OF SCIENTIFIC INSTRUMENTS	5	0,03	72,44
CRYPTOGAMIE MYCOLOGIE	5	0,03	72,47
LIMNOLOGY AND OCEANOGRAPHY	5	0,03	72,50
PHYTOTHERAPY RESEARCH	5	0,03	72,54
JOURNAL OF MOLECULAR MEDICINE-JMM	5	0,03	72,57
MACROMOLECULAR THEORY AND SIMULATIONS	5	0,03	72,60
AGRICULTURAL AND FOREST METEOROLOGY	5	0,03	72,64
QUARTERLY JOURNAL OF EXPERIMENTAL PSYCHOLOGY	5	0,03	72,67
ENVIRONMENTAL POLLUTION	5	0,03	72,70

## Visibilidad internacional de la investigación de la Universitat de València

Revistas	Nº Doc.	%	% Acumulado
ACTA CRYSTALLOGRAPHICA SECTION C-CRYSTAL STRUCTURE COMMUNICATIONS	5	0,03	72,74
EUROPEAN ECONOMIC REVIEW	5	0,03	72,77
ACTA MATHEMATICA HUNGARICA	5	0,03	72,80
PUBLICACIONS MATEMATIQUES	5	0,03	72,84
EUROPEAN JOURNAL OF EPIDEMIOLOGY	5	0,03	72,87
EUROPEAN JOURNAL OF INTERNAL MEDICINE	5	0,03	72,90
EUROPEAN JOURNAL OF LIPID SCIENCE AND TECHNOLOGY	5	0,03	72,94
PUBLICATIONS OF THE RESEARCH INSTITUTE FOR MATHEMATICAL SCIENCES	5	0,03	72,97
ENVIRONMENT AND PLANNING A	5	0,03	73,01
ADDICTION BIOLOGY	5	0,03	73,04
JOURNAL OF THE OPERATIONAL RESEARCH SOCIETY	5	0,03	73,07
WORLD JOURNAL OF GASTROENTEROLOGY	5	0,03	73,11
X-RAY SPECTROMETRY	5	0,03	73,14
JOURNAL OF SCIENTIFIC COMPUTING	5	0,03	73,17
JOURNAL OF REPRODUCTIVE IMMUNOLOGY	5	0,03	73,21
XENOBIOTICA	5	0,03	73,24
JOURNAL OF PURE AND APPLIED ALGEBRA	5	0,03	73,27
EUROPEAN JOURNAL OF PHYSICS	5	0,03	73,31
EUROPEAN JOURNAL OF SOCIAL PSYCHOLOGY	5	0,03	73,34
JOURNAL OF VIROLOGY	5	0,03	73,37
JOURNAL OF PLANT PHYSIOLOGY	5	0,03	73,41
ACTA PARASITOLOGICA	5	0,03	73,44
JOURNAL OF OCCUPATIONAL AND ENVIRONMENTAL MEDICINE	5	0,03	73,47
QSAR & COMBINATORIAL SCIENCE	5	0,03	73,51
JOURNAL OF MOLECULAR CATALYSIS A-CHEMICAL	5	0,03	73,54
ANALES DE PEDIATRIA	5	0,03	73,58
ANALES DE MEDICINA INTERNA	5	0,03	73,61
MARINE AND FRESHWATER RESEARCH	5	0,03	73,64
REVISTA DE OCCIDENTE	5	0,03	73,68
REVISTA ESPANOLA DE PEDAGOGIA	5	0,03	73,71
SOLAR PHYSICS	5	0,03	73,74
MATERIALS SCIENCE & ENGINEERING C-BIOMIMETIC AND SUPRAMOLECULAR SYSTEMS	5	0,03	73,78
PHARMACOLOGY BIOCHEMISTRY AND BEHAVIOR	5	0,03	73,81
COLORECTAL DISEASE	5	0,03	73,84
PHOTOCHEMISTRY AND PHOTOBIOLOGY	5	0,03	73,88
GREEN CHEMISTRY	5	0,03	73,91
GUT	5	0,03	73,94
AMERICAN STATISTICIAN	5	0,03	73,98
JOURNAL OF MATHEMATICAL CHEMISTRY	5	0,03	74,01
PHYSICA B-CONDENSED MATTER	5	0,03	74,04
BIOLOGICAL JOURNAL OF THE LINNEAN SOCIETY	5	0,03	74,08
PHYSICA A-STATISTICAL MECHANICS AND ITS APPLICATIONS	5	0,03	74,11
REVISTA ESPANOLA DE FINANCIACION Y CONTABILIDAD-SPANISH JOURNAL OF FINANCE AND ACCOUNTING	5	0,03	74,15
GEOPHYSICAL RESEARCH LETTERS	5	0,03	74,18

Revistas	Nº Doc.	%	% Acumulado
MATHEMATISCHE ANNALEN	5	0,03	74,21
GEOBIOS	5	0,03	74,25
AMERICAN JOURNAL OF PHYSIOLOGY-HEART AND CIRCULATORY PHYSIOLOGY	5	0,03	74,28
HEART	5	0,03	74,31
GYNECOLOGICAL ENDOCRINOLOGY	5	0,03	74,35
MATHEMATICA SCANDINAVICA	4	0,03	74,37
JOURNAL OF REPRODUCTION AND FERTILITY	4	0,03	74,40
MATERIALS SCIENCE AND ENGINEERING B-SOLID STATE MATERIALS FOR ADVANCED TECHNOLOGY	4	0,03	74,43
JOURNAL OF THEORETICAL BIOLOGY	4	0,03	74,45
ATLA-ALTERNATIVES TO LABORATORY ANIMALS	4	0,03	74,48
JOURNAL OF THORACIC AND CARDIOVASCULAR SURGERY	4	0,03	74,51
JOURNAL OF LOW TEMPERATURE PHYSICS	4	0,03	74,53
JOURNAL OF ULTRASOUND IN MEDICINE	4	0,03	74,56
ATENCION FARMACEUTICA	4	0,03	74,59
JOURNAL OF POLICY MODELING	4	0,03	74,61
ATOMIC SPECTROSCOPY	4	0,03	74,64
ANIMAL BEHAVIOUR	4	0,03	74,67
MATHEMATISCHE ZEITSCHRIFT	4	0,03	74,69
ACTA DIABETOLOGICA	4	0,03	74,72
STATISTICAL SCIENCE	4	0,03	74,75
JOURNAL OF INTERNAL MEDICINE	4	0,03	74,78
JOURNAL OF INSECT PHYSIOLOGY	4	0,03	74,80
STATISTICS IN MEDICINE	4	0,03	74,83
ZEITSCHRIFT FUR NATURFORSCHUNG C-A JOURNAL OF BIOSCIENCES	4	0,03	74,86
TRENDS IN PARASITOLOGY	4	0,03	74,88
JOURNAL OF LEUKOCYTE BIOLOGY	4	0,03	74,91
JOURNAL OF BIOCHEMICAL AND BIOPHYSICAL METHODS	4	0,03	74,94
ZEITSCHRIFT FUR KRISTALLOGRAPHIE-NEW CRYSTAL STRUCTURES	4	0,03	74,96
JOURNAL OF BIOMECHANICS	4	0,03	74,99
JOURNAL OF APPLIED PSYCHOLOGY	4	0,03	75,02
MEDICAL MYCOLOGY	4	0,03	75,04
JOURNAL OF APPLIED STATISTICS	4	0,03	75,07
JOURNAL OF LIGHTWAVE TECHNOLOGY	4	0,03	75,10
JOURNAL OF THE LONDON MATHEMATICAL SOCIETY-SECOND SERIES	4	0,03	75,12
ANNALES ACADEMIAE SCIENTIARUM FENNICAE-MATHEMATICA	4	0,03	75,15
ZEITSCHRIFT FUR KRISTALLOGRAPHIE	4	0,03	75,18
ACTA MATHEMATICA SINICA-ENGLISH SERIES	4	0,03	75,20
JOURNAL OF HEREDITY	4	0,03	75,23
JOURNAL OF VERTEBRATE PALEONTOLOGY	4	0,03	75,26
STEM CELLS	4	0,03	75,28
MICRON	4	0,03	75,31
JOURNAL OF GLOBAL OPTIMIZATION	4	0,03	75,34
TRENDS IN GENETICS	4	0,03	75,37
LEUKEMIA & LYMPHOMA	4	0,03	75,39

## Visibilidad internacional de la investigación de la Universitat de València

Revistas	Nº Doc.	%	% Acumulado
AQUATIC TOXICOLOGY	4	0,03	75,42
AMERICAN JOURNAL OF BOTANY	4	0,03	75,45
VIBRATIONAL SPECTROSCOPY	4	0,03	75,47
THORAX	4	0,03	75,50
AMERICAN JOURNAL OF RESPIRATORY AND CRITICAL CARE MEDICINE	4	0,03	75,53
MARINE ECOLOGY-PUBBLICAZIONI DELLA STAZIONE ZOOLOGICA DI NAPOLI I	4	0,03	75,55
JOURNAL OF NEURO-ONCOLOGY	4	0,03	75,58
ARCHIVES OF ENVIRONMENTAL CONTAMINATION AND TOXICOLOGY	4	0,03	75,61
LIVER TRANSPLANTATION	4	0,03	75,63
APPLIED SURFACE SCIENCE	4	0,03	75,66
APPLIED PSYCHOLOGY-AN INTERNATIONAL REVIEW-PSYCHOLOGIE APPLIQUEE-REVUE INTERNATIONALE	4	0,03	75,69
MICROCHIMICA ACTA	4	0,03	75,71
AMERICAN JOURNAL OF DERMATOPATHOLOGY	4	0,03	75,74
AMERICAN JOURNAL OF GASTROENTEROLOGY	4	0,03	75,77
AMERICAN JOURNAL OF OPHTHALMOLOGY	4	0,03	75,79
APPLIED MICROBIOLOGY AND BIOTECHNOLOGY	4	0,03	75,82
AMERICAN JOURNAL OF PHYSIOLOGY-ENDOCRINOLOGY AND METABOLISM	4	0,03	75,85
AMERICAN JOURNAL OF CLINICAL NUTRITION	4	0,03	75,88
WATER AIR AND SOIL POLLUTION	4	0,03	75,90
JOURNAL OF VIROLOGICAL METHODS	4	0,03	75,93
ASTRONOMISCHE NACHRICHTEN	4	0,03	75,96
ANNALS OF TOURISM RESEARCH	4	0,03	75,98
JOURNAL OF HAZARDOUS MATERIALS	4	0,03	76,01
AMEGHINIANA	4	0,03	76,04
JOURNAL OF CHROMATOGRAPHIC SCIENCE	4	0,03	76,06
SYNTHETIC COMMUNICATIONS	4	0,03	76,09
MOLECULAR PHARMACOLOGY	4	0,03	76,12
AMPHIBIA-REPTILIA	4	0,03	76,14
JOURNAL OF GEOMETRY AND PHYSICS	4	0,03	76,17
JOURNAL OF VIRAL HEPATITIS	4	0,03	76,20
MEMORY & COGNITION	4	0,03	76,22
JOURNAL OF MATERIALS SCIENCE	4	0,03	76,25
TECHNOMETRICS	4	0,03	76,28
ANTIOXIDANTS & REDOX SIGNALING	4	0,03	76,30
JOURNAL OF PALEOLIMNOLOGY	4	0,03	76,33
ARCHIVES OF GERONTOLOGY AND GERIATRICS	4	0,03	76,36
VIROLOGY	4	0,03	76,38
JOURNAL OF OCCUPATIONAL AND ORGANIZATIONAL PSYCHOLOGY	4	0,03	76,41
JOURNAL OF MEDICAL GENETICS	4	0,03	76,44
MATERIALS RESEARCH BULLETIN	4	0,03	76,47
REVISTA VENEZOLANA DE GERENCIA	4	0,03	76,49
CANCER	4	0,03	76,52
CLINICAL AND VACCINE IMMUNOLOGY	4	0,03	76,55
PERSONALITY AND INDIVIDUAL DIFFERENCES	4	0,03	76,57

Revistas	Nº Doc.	%	% Acumulado
PERSONNEL REVIEW	4	0,03	76,60
HISTOLOGY AND HISTOPATHOLOGY	4	0,03	76,63
CLINICAL MICROBIOLOGY AND INFECTION	4	0,03	76,65
SALUD PUBLICA DE MEXICO	4	0,03	76,68
INTERNATIONAL JOURNAL OF THEORETICAL PHYSICS	4	0,03	76,71
IEEE JOURNAL OF QUANTUM ELECTRONICS	4	0,03	76,73
HAEMATologica-THE HEMATOLOGY JOURNAL	4	0,03	76,76
GRID COMPUTING	4	0,03	76,79
COMPUTATIONAL SCIENCE-ICCS 2002, PT II, PROCEEDINGS	4	0,03	76,81
REVISTA DE PSICOLOGIA DEL DEPORTE	4	0,03	76,84
GLASGOW MATHEMATICAL JOURNAL	4	0,03	76,87
GEODERMA	4	0,03	76,89
COMPUTERS & FLUIDS	4	0,03	76,92
CLINICAL NEUROPATHOLOGY	4	0,03	76,95
CEPHALALGIA	4	0,03	76,97
OPHTHALMOLOGY	4	0,03	77,00
CANCER CAUSES & CONTROL	4	0,03	77,03
OPTICAL ENGINEERING	4	0,03	77,06
SENSORS AND ACTUATORS A-PHYSICAL	4	0,03	77,08
CANCER RESEARCH	4	0,03	77,11
CARDIOVASCULAR RESEARCH	4	0,03	77,14
PENSAMIENTO	4	0,03	77,16
CELL	4	0,03	77,19
FUNGAL GENETICS AND BIOLOGY	4	0,03	77,22
INDUSTRIAL MANAGEMENT & DATA SYSTEMS	4	0,03	77,24
INDUSTRIAL & ENGINEERING CHEMISTRY RESEARCH	4	0,03	77,27
IEEE TRANSACTIONS ON INSTRUMENTATION AND MEASUREMENT	4	0,03	77,30
CHEMICO-BIOLOGICAL INTERACTIONS	4	0,03	77,32
CHILD ABUSE & NEGLECT	4	0,03	77,35
IEEE TRANSACTIONS ON EDUCATION	4	0,03	77,38
SAR AND QSAR IN ENVIRONMENTAL RESEARCH	4	0,03	77,40
OPTOMETRY AND VISION SCIENCE	4	0,03	77,43
ENDOCRINOLOGY	4	0,03	77,46
EUROPEAN PHYSICAL JOURNAL B	4	0,03	77,48
EUROPEAN JOURNAL OF WORK AND ORGANIZATIONAL PSYCHOLOGY	4	0,03	77,51
EUROPEAN JOURNAL OF PSYCHOLOGICAL ASSESSMENT	4	0,03	77,54
RADIATION PROTECTION DOSIMETRY	4	0,03	77,56
ECONOMIC JOURNAL	4	0,03	77,59
ECONOMIC MODELLING	4	0,03	77,62
REVISTA DE FILOLOGIA ESPANOLA	4	0,03	77,65
QUARTERLY JOURNAL OF MATHEMATICS	4	0,03	77,67
EUROPEAN PSYCHIATRY	4	0,03	77,70
PSYCHIATRIC GENETICS	4	0,03	77,73
EUROPEAN JOURNAL OF OBSTETRICS GYNECOLOGY AND REPRODUCTIVE BIOLOGY	4	0,03	77,75

Visibilidad internacional de la investigación de la Universitat de València

Revistas	Nº Doc.	%	% Acumulado
EUROPEAN JOURNAL OF NUTRITION	4	0,03	77,78
ENVIRONMENTAL & RESOURCE ECONOMICS	4	0,03	77,81
EUROPEAN JOURNAL OF HUMAN GENETICS	4	0,03	77,83
EUROPEAN JOURNAL OF COGNITIVE PSYCHOLOGY	4	0,03	77,86
EPL	4	0,03	77,89
PROGRESS OF THEORETICAL PHYSICS SUPPLEMENT	4	0,03	77,91
FISH & SHELLFISH IMMUNOLOGY	4	0,03	77,94
HEREDITY	4	0,03	77,97
REVISTA DE EDUCACION	4	0,03	77,99
PLANT GROWTH REGULATION	4	0,03	78,02
PLANT PHYSIOLOGY	4	0,03	78,05
JOURNAL OF THE AMERICAN STATISTICAL ASSOCIATION	4	0,03	78,07
CRYSTAL RESEARCH AND TECHNOLOGY	4	0,03	78,10
CURRENT MICROBIOLOGY	4	0,03	78,13
RADIOTHERAPY AND ONCOLOGY	4	0,03	78,15
POLYMERS & POLYMER COMPOSITES	4	0,03	78,18
ECOLOGY	4	0,03	78,21
DEVELOPMENT	4	0,03	78,24
DIABETES CARE	4	0,03	78,26
EXPERIMENTAL PARASITOLOGY	4	0,03	78,29
PROCEEDINGS OF THE ROYAL SOCIETY B-BIOLOGICAL SCIENCES	4	0,03	78,32
DRUG AND ALCOHOL DEPENDENCE	4	0,03	78,34
ECOLOGICAL MODELLING	4	0,03	78,37
FUTURE GENERATION COMPUTER SYSTEMS	4	0,03	78,40
CURRENT OPINION IN OBSTETRICS & GYNECOLOGY	4	0,03	78,42
INTERNATIONAL STATISTICAL REVIEW	4	0,03	78,45
JAMA-JOURNAL OF THE AMERICAN MEDICAL ASSOCIATION	4	0,03	78,48
NEW PHYTOLOGIST	4	0,03	78,50
BIOTECHNOLOGY AND BIOENGINEERING	4	0,03	78,53
INTERNATIONAL JOURNAL OF TUBERCULOSIS AND LUNG DISEASE	4	0,03	78,56
INTERNATIONAL JOURNAL OF CLINICAL AND EXPERIMENTAL HYPNOSIS	4	0,03	78,58
OBESITY SURGERY	4	0,03	78,61
NEUROPSYCHOPHARMACOLOGY	4	0,03	78,64
INTERNATIONAL JOURNAL OF RADIATION ONCOLOGY BIOLOGY PHYSICS	4	0,03	78,66
BIRD STUDY	4	0,03	78,69
INTERNATIONAL JOURNAL OF PLANT SCIENCES	4	0,03	78,72
INTERNATIONAL JOURNAL OF CLIMATOLOGY	4	0,03	78,74
BRAZILIAN JOURNAL OF PHYSICS	4	0,03	78,77
BMC BIOINFORMATICS	4	0,03	78,80
ONLINE INFORMATION REVIEW	4	0,03	78,83
BRAIN AND LANGUAGE	4	0,03	78,85
NEW ASTRONOMY	4	0,03	78,88
INTERNATIONAL JOURNAL OF CLINICAL PRACTICE	4	0,03	78,91
INTERNATIONAL ENDODONTIC JOURNAL	4	0,03	78,93

Revistas	Nº Doc.	%	% Acumulado
INTERNATIONAL JOURNAL OF FOOD SCIENCE AND TECHNOLOGY	4	0,03	78,96
BIOLOGICAL TRACE ELEMENT RESEARCH	4	0,03	78,99
INTERNATIONAL DAIRY JOURNAL	4	0,03	79,01
SIGNAL PROCESSING	4	0,03	79,04
INTERNATIONAL BUSINESS REVIEW	4	0,03	79,07
JOURNAL OF ADOLESCENCE	4	0,03	79,09
AGING CELL	3	0,02	79,11
JOURNAL OF PERINATAL MEDICINE	3	0,02	79,13
JOURNAL OF PEPTIDE SCIENCE	3	0,02	79,15
FLAVOUR AND FRAGRANCE JOURNAL	3	0,02	79,17
CZECHOSLOVAK MATHEMATICAL JOURNAL	3	0,02	79,19
ADVANCES IN GRID COMPUTING - EGC 2005	3	0,02	79,21
FEMS MICROBIOLOGY REVIEWS	3	0,02	79,23
JOURNAL OF PHOTOCHEMISTRY AND PHOTOBIOLOGY A-CHEMISTRY	3	0,02	79,25
INTERNATIONAL JOURNAL OF SCIENCE EDUCATION	3	0,02	79,27
DIAGNOSTIC MICROBIOLOGY AND INFECTIOUS DISEASE	3	0,02	79,29
JOURNAL OF BIOLOGICAL INORGANIC CHEMISTRY	3	0,02	79,31
ENVIRONMENTAL SCIENCE & TECHNOLOGY	3	0,02	79,33
JOURNAL OF PHARMACY AND PHARMACEUTICAL SCIENCES	3	0,02	79,35
JOURNAL OF BIOMOLECULAR SCREENING	3	0,02	79,38
FORUM MATHEMATICUM	3	0,02	79,40
BMC GENOMICS	3	0,02	79,42
JOURNAL OF NEUROSCIENCE RESEARCH	3	0,02	79,44
FOREST ECOLOGY AND MANAGEMENT	3	0,02	79,46
BAYESIAN ANALYSIS	3	0,02	79,48
JOURNAL OF ARID ENVIRONMENTS	3	0,02	79,50
JOURNAL OF BIOTECHNOLOGY	3	0,02	79,52
CURRENT GENETICS	3	0,02	79,54
CURRENT HYPERTENSION REPORTS	3	0,02	79,56
JOURNAL OF PEDIATRIC GASTROENTEROLOGY AND NUTRITION	3	0,02	79,58
FOOD ADDITIVES AND CONTAMINANTS PART A-CHEMISTRY ANALYSIS CONTROL EXPOSURE & RISK ASSESSMENT	3	0,02	79,60
CYTOMETRY PART A	3	0,02	79,62
JOURNAL OF OCULAR PHARMACOLOGY AND THERAPEUTICS	3	0,02	79,64
AL-QANTARA	3	0,02	79,66
FOOD ADDITIVES & CONTAMINANTS PART B-SURVEILLANCE	3	0,02	79,68
JOURNAL OF BIOMOLECULAR NMR	3	0,02	79,70
ALLERGOLOGIA ET IMMUNOPATHOLOGIA	3	0,02	79,72
ALCOHOL AND ALCOHOLISM	3	0,02	79,74
JOURNAL OF ORNITHOLOGY	3	0,02	79,76
CURRENT ORGANIC CHEMISTRY	3	0,02	79,78
EXPERIMENTAL BIOLOGY AND MEDICINE	3	0,02	79,80
JOURNAL OF PEPTIDE RESEARCH	3	0,02	79,82
CURRENT MEDICAL RESEARCH AND OPINION	3	0,02	79,84
JOURNAL OF ANDROLOGY	3	0,02	79,86



## Visibilidad internacional de la investigación de la Universitat de València

Revistas	Nº Doc.	%	% Acumulado
EUROPEAN JOURNAL OF ORAL SCIENCES	3	0,02	79,88
ACTA OECOLOGICA-INTERNATIONAL JOURNAL OF ECOLOGY	3	0,02	79,90
ACTA OBSTETRICIA ET GYNECOLOGICA SCANDINAVICA	3	0,02	79,92
JOURNAL DE MATHEMATIQUES PURES ET APPLIQUEES	3	0,02	79,94
JOURNAL FUR DIE REINE UND ANGEWANDTE MATHEMATIK	3	0,02	79,96
BIOLOGIA PLANTARUM	3	0,02	79,98
BIOLOGICAL AND MEDICAL DATA ANALYSIS, PROCEEDINGS	3	0,02	80,00
JOURNAL OF SOLUTION CHEMISTRY	3	0,02	80,02
EUROPEAN PSYCHOLOGIST	3	0,02	80,04
ENVIRONMENTAL MANAGEMENT	3	0,02	80,06
EUROPEAN JOURNAL OF ORTHODONTICS	3	0,02	80,08
ENVIRONMENTAL MODELLING & SOFTWARE	3	0,02	80,10
ENVIRONMENTAL MONITORING AND ASSESSMENT	3	0,02	80,12
EUROPEAN CYTOKINE NETWORK	3	0,02	80,14
JOURNAL OF THE AMERICAN ACADEMY OF DERMATOLOGY	3	0,02	80,16
ACTA DERMATO-VENEREOLOGICA	3	0,02	80,18
JOURNAL OF THE AMERICAN CERAMIC SOCIETY	3	0,02	80,20
ACTA CRYSTALLOGRAPHICA SECTION E-STRUCTURE REPORTS ONLINE	3	0,02	80,22
EUKARYOTIC CELL	3	0,02	80,24
JOURNAL OF ALZHEIMERS DISEASE	3	0,02	80,26
EUROPEAN JOURNAL OF NEUROLOGY	3	0,02	80,28
JOURNAL OF POLYMER SCIENCE PART A-POLYMER CHEMISTRY	3	0,02	80,30
JOURNAL OF PHYSICS A-MATHEMATICAL AND THEORETICAL	3	0,02	80,32
BEHAVIOUR RESEARCH AND THERAPY	3	0,02	80,34
JOURNAL OF PHYSICS D-APPLIED PHYSICS	3	0,02	80,36
ACTA PSYCHIATRICA SCANDINAVICA	3	0,02	80,38
EUROPHYSICS LETTERS	3	0,02	80,40
JOURNAL OF PHYSIOLOGY-LONDON	3	0,02	80,42
CRITICA-REVISTA HISPANOAMERICANA DE FILOSOFIA	3	0,02	80,44
INTERNATIONAL JOURNAL OF WILDLAND FIRE	3	0,02	80,46
BIOCHEMICAL SYSTEMATICS AND ECOLOGY	3	0,02	80,48
BIOINFORMATICS	3	0,02	80,50
EUROPEAN NEUROPSYCHOPHARMACOLOGY	3	0,02	80,52
JOURNAL OF SAFETY RESEARCH	3	0,02	80,54
ACTA OTO-LARYNGOLOGICA	3	0,02	80,56
JOURNAL OF PSYCHIATRIC RESEARCH	3	0,02	80,58
JOURNAL OF PSYCHOPHYSIOLOGY	3	0,02	80,60
JOURNAL OF ARCHAEOLOGICAL SCIENCE	3	0,02	80,62
JOURNAL OF RAPTOR RESEARCH	3	0,02	80,64
BIOPHARMACEUTICS & DRUG DISPOSITION	3	0,02	80,66
JOURNAL OF REGIONAL SCIENCE	3	0,02	80,68
EUROPEAN JOURNAL OF PEDIATRICS	3	0,02	80,70
ADICCIONES	3	0,02	80,72
ECONOMIC INQUIRY	3	0,02	80,74

Revistas	Nº Doc.	%	% Acumulado
CLINICA CHIMICA ACTA	3	0,02	80,76
INTERNATIONAL JOURNAL OF INORGANIC MATERIALS	3	0,02	80,78
ARCHIVES OF INTERNAL MEDICINE	3	0,02	80,80
INTERNATIONAL JOURNAL OF ENGINEERING EDUCATION	3	0,02	80,82
IEEE TRANSACTIONS ON BIOMEDICAL ENGINEERING	3	0,02	80,84
IEEE SENSORS JOURNAL	3	0,02	80,86
ARCHIVES OF PHYSICAL MEDICINE AND REHABILITATION	3	0,02	80,88
ANNALS OF TROPICAL MEDICINE AND PARASITOLOGY	3	0,02	80,90
CHINESE ANNALS OF MATHEMATICS SERIES B	3	0,02	80,92
IEE PROCEEDINGS-MICROWAVES ANTENNAS AND PROPAGATION	3	0,02	80,94
CHEMICAL SOCIETY REVIEWS	3	0,02	80,96
ANNALS OF OPERATIONS RESEARCH	3	0,02	80,98
IEEE TRANSACTIONS ON NEURAL NETWORKS	3	0,02	81,00
HUMAN MUTATION	3	0,02	81,02
HUMAN MOLECULAR GENETICS	3	0,02	81,04
BULLETIN HISPANIQUE	3	0,02	81,06
ARDEA	3	0,02	81,08
JOURNAL OF HUMAN HYPERTENSION	3	0,02	81,11
CLINICAL BIOCHEMISTRY	3	0,02	81,13
JOURNAL OF IMMUNOLOGY	3	0,02	81,15
HORMONES AND BEHAVIOR	3	0,02	81,17
JOURNAL OF INFECTIOUS DISEASES	3	0,02	81,19
JOURNAL OF NANOSCIENCE AND NANOTECHNOLOGY	3	0,02	81,21
ICARUS	3	0,02	81,23
CELL TRANSPLANTATION	3	0,02	81,25
JOURNAL OF COORDINATION CHEMISTRY	3	0,02	81,27
JOURNAL OF DISPLAY TECHNOLOGY	3	0,02	81,29
JOURNAL OF ECONOMIC BEHAVIOR & ORGANIZATION	3	0,02	81,31
JOURNAL OF COMPUTATIONAL PHYSICS	3	0,02	81,33
CANCER LETTERS	3	0,02	81,35
INTERNATIONAL JOURNAL FOR PARASITOLOGY	3	0,02	81,37
CARBOHYDRATE RESEARCH	3	0,02	81,39
INTERNATIONAL JOURNAL OF BIOCHEMISTRY & CELL BIOLOGY	3	0,02	81,41
APPLIED SPECTROSCOPY	3	0,02	81,43
BULLETIN OF ENVIRONMENTAL CONTAMINATION AND TOXICOLOGY	3	0,02	81,45
APPLIED PHYSICS B-LASERS AND OPTICS	3	0,02	81,47
ANALYTICAL BIOCHEMISTRY	3	0,02	81,49
CELLULAR AND MOLECULAR LIFE SCIENCES	3	0,02	81,51
JOURNAL OF EVOLUTION EQUATIONS	3	0,02	81,53
INFORMATION RESEARCH-AN INTERNATIONAL ELECTRONIC JOURNAL	3	0,02	81,55
INFECTION AND IMMUNITY	3	0,02	81,57
JOURNAL OF CLINICAL VIROLOGY	3	0,02	81,59
BULLETIN OF GEOSCIENCES	3	0,02	81,61
INDIANA UNIVERSITY MATHEMATICS JOURNAL	3	0,02	81,63

## Visibilidad internacional de la investigación de la Universitat de València

Revistas	Nº Doc.	%	% Acumulado
INDAGATIONES MATHEMATICAE-NEW SERIES	3	0,02	81,65
IEEE TRANSACTIONS ON PATTERN ANALYSIS AND MACHINE INTELLIGENCE	3	0,02	81,67
APPLIED AND COMPUTATIONAL HARMONIC ANALYSIS	3	0,02	81,69
CELL DEATH AND DIFFERENTIATION	3	0,02	81,71
JOURNAL OF MOLECULAR GRAPHICS & MODELLING	3	0,02	81,73
ANALYTICAL SCIENCES	3	0,02	81,75
BRITISH JOURNAL OF HAEMATOLOGY	3	0,02	81,77
GRAEFES ARCHIVE FOR CLINICAL AND EXPERIMENTAL OPHTHALMOLOGY	3	0,02	81,79
COMPUTER METHODS AND PROGRAMS IN BIOMEDICINE	3	0,02	81,81
BRITISH JOURNAL OF GUIDANCE & COUNSELLING	3	0,02	81,83
INTERNATIONAL JOURNAL OF MOLECULAR SCIENCES	3	0,02	81,85
GEOARCHAEOLOGY-AN INTERNATIONAL JOURNAL	3	0,02	81,87
GENOME RESEARCH	3	0,02	81,89
INTERNATIONAL JOURNAL OF OBESITY	3	0,02	81,91
BRITISH JOURNAL OF MANAGEMENT	3	0,02	81,93
GENE THERAPY	3	0,02	81,95
COMPUTATIONAL SCIENCE AND ITS APPLICATIONS - ICCSA 2004, PT 2	3	0,02	81,97
GASTROENTEROLOGY	3	0,02	81,99
GAMES AND ECONOMIC BEHAVIOR	3	0,02	82,01
COMUNICAR	3	0,02	82,03
INTEGRAL EQUATIONS AND OPERATOR THEORY	3	0,02	82,05
JOURNAL OF MOLLUSCAN STUDIES	3	0,02	82,07
CLINICAL NEUROPHYSIOLOGY	3	0,02	82,09
AMERICAN JOURNAL OF CLINICAL PATHOLOGY	3	0,02	82,11
JOURNAL OF NERVOUS AND MENTAL DISEASE	3	0,02	82,13
JOURNAL OF CARDIOVASCULAR PHARMACOLOGY	3	0,02	82,15
JOURNAL OF NEUROCHEMISTRY	3	0,02	82,17
COMPUTERS HELPING PEOPLE WITH SPECIAL NEEDS: PROCEEDINGS	3	0,02	82,19
BRITISH JOURNAL OF OPHTHALMOLOGY	3	0,02	82,21
INTERNATIONAL JOURNAL OF MANPOWER	3	0,02	82,23
CLINICAL CHEMISTRY	3	0,02	82,25
JOURNAL OF CHEMICAL THERMODYNAMICS	3	0,02	82,27
HIPPOCAMPUS	3	0,02	82,29
HIGHER EDUCATION	3	0,02	82,31
ARTERIOSCLEROSIS THROMBOSIS AND VASCULAR BIOLOGY	3	0,02	82,33
BIOLOGICAL PSYCHIATRY	3	0,02	82,35
BRITISH JOURNAL OF SPORTS MEDICINE	3	0,02	82,37
JOURNAL OF LIPID RESEARCH	3	0,02	82,39
JOURNAL OF MEDICAL MICROBIOLOGY	3	0,02	82,41
ARTHRITIS AND RHEUMATISM	3	0,02	82,43
JOURNAL OF CARDIOVASCULAR ELECTROPHYSIOLOGY	3	0,02	82,45
GYNECOLOGIC ONCOLOGY	3	0,02	82,47
GYNECOLOGIC AND OBSTETRIC INVESTIGATION	3	0,02	82,49
GROUP DECISION AND NEGOTIATION	3	0,02	82,51

Revistas	Nº Doc.	%	% Acumulado
JOURNAL OF MAGNETISM AND MAGNETIC MATERIALS	3	0,02	82,53
COMBINATORIAL CHEMISTRY & HIGH THROUGHPUT SCREENING	3	0,02	82,55
ASTRONOMICAL JOURNAL	3	0,02	82,57
COMMUNICATIONS IN SOIL SCIENCE AND PLANT ANALYSIS	3	0,02	82,59
COMPREHENSIVE PSYCHIATRY	3	0,02	82,61
COMPUTATIONAL OPTIMIZATION AND APPLICATIONS	3	0,02	82,63
JOURNAL OF MEDICAL ETHICS	3	0,02	82,65
ANALES DE PSICOLOGIA	3	0,02	82,67
MICROPOROUS AND MESOPOROUS MATERIALS	3	0,02	82,69
OECOLOGIA	3	0,02	82,71
REVISTA ESPANOLA DE QUIMIOTERAPIA	3	0,02	82,73
SOUTHERN ECONOMIC JOURNAL	3	0,02	82,75
TRANSPORT REVIEWS	3	0,02	82,77
PROGRESS IN PARTICLE AND NUCLEAR PHYSICS, VOL 61, NO 1	3	0,02	82,79
SOCIAL HISTORY	3	0,02	82,81
PALAEONTOLOGY	3	0,02	82,83
PURE AND APPLIED CHEMISTRY	3	0,02	82,86
SYSTEMATIC BIOLOGY	3	0,02	82,88
REVISTA DE LITERATURA	3	0,02	82,90
REVISTA DE ESTUDIOS POLITICOS	3	0,02	82,92
NAHRUNG-FOOD	3	0,02	82,94
MARINE ECOLOGY-PROGRESS SERIES	3	0,02	82,96
MEDICINE AND SCIENCE IN SPORTS AND EXERCISE	3	0,02	82,98
TRIMESTRE ECONOMICO	3	0,02	83,00
RADIOLOGY	3	0,02	83,02
WORK AND STRESS	3	0,02	83,04
PARASITE-JOURNAL DE LA SOCIETE FRANCAISE DE PARASITOLOGIE	3	0,02	83,06
PLASTIC AND RECONSTRUCTIVE SURGERY	3	0,02	83,08
JOURNAL OF ZOOLOGY	3	0,02	83,10
NEUROSCIENCE AND BIOBEHAVIORAL REVIEWS	3	0,02	83,12
VACCINE	3	0,02	83,14
REPORTS ON PROGRESS IN PHYSICS	3	0,02	83,16
REVISTA DE METALURGIA	3	0,02	83,18
TECHNOVATION	3	0,02	83,20
RESPIRATORY MEDICINE	3	0,02	83,22
MELANOMA RESEARCH	3	0,02	83,24
SOIL & TILLAGE RESEARCH	3	0,02	83,26
OPTICS AND LASERS IN ENGINEERING	3	0,02	83,28
OR SPECTRUM	3	0,02	83,30
ORGANIC ELECTRONICS	3	0,02	83,32
REVIEW OF WORLD ECONOMICS	3	0,02	83,34
METABOLISM-CLINICAL AND EXPERIMENTAL	3	0,02	83,36
SCANDINAVIAN JOURNAL OF GASTROENTEROLOGY	3	0,02	83,38
SOIL BIOLOGY & BIOCHEMISTRY	3	0,02	83,40

## Visibilidad internacional de la investigación de la Universitat de València

Revistas	Nº Doc.	%	% Acumulado
PLANT PATHOLOGY	3	0,02	83,42
REVISTA MEDICA DE CHILE	3	0,02	83,44
VIRUS RESEARCH	3	0,02	83,46
PSYCHONEUROENDOCRINOLOGY	3	0,02	83,48
POLYMER INTERNATIONAL	3	0,02	83,50
TRENDS IN FOOD SCIENCE & TECHNOLOGY	3	0,02	83,52
NETWORKS	3	0,02	83,54
REVIEW OF INCOME AND WEALTH	3	0,02	83,56
NEUROPHARMACOLOGY	3	0,02	83,58
PLANT CELL REPORTS	3	0,02	83,60
SOCIAL SCIENCE INFORMATION SUR LES SCIENCES SOCIALES	3	0,02	83,62
PUBLIC HEALTH REPORTS	3	0,02	83,64
SPECTROCHIMICA ACTA PART A-MOLECULAR AND BIOMOLECULAR SPECTROSCOPY	3	0,02	83,66
ONCOLOGY RESEARCH	3	0,02	83,68
MACROMOLECULES	3	0,02	83,70
RESTORATION ECOLOGY	3	0,02	83,72
PSYCHONOMIC BULLETIN & REVIEW	3	0,02	83,74
RESOURCE AND ENERGY ECONOMICS	3	0,02	83,76
OSTEOPOROSIS INTERNATIONAL	3	0,02	83,78
SCHOOL PSYCHOLOGY INTERNATIONAL	3	0,02	83,80
JOURNAL OF THE MATHEMATICAL SOCIETY OF JAPAN	3	0,02	83,82
PROTEIN SCIENCE	3	0,02	83,84
JOURNAL OF THE EUROPEAN OPTICAL SOCIETY-RAPID PUBLICATIONS	3	0,02	83,86
REVUE ROUMAINE DE CHIMIE	3	0,02	83,88
PHYSICS OF ATOMIC NUCLEI	3	0,02	83,90
MATHEMATICAL AND COMPUTER MODELLING	3	0,02	83,92
MATHEMATICAL MODELS & METHODS IN APPLIED SCIENCES	3	0,02	83,94
SCRIPTA NOVA-REVISTA ELECTRONICA DE GEOGRAFIA Y CIENCIAS SOCIALES	3	0,02	83,96
MATHEMATICAL PROGRAMMING	3	0,02	83,98
PERCEPTION & PSYCHOPHYSICS	3	0,02	84,00
JOURNAL OF THE AMERICAN SOCIETY OF NEPHROLOGY	3	0,02	84,02
MULTIVARIATE BEHAVIORAL RESEARCH	3	0,02	84,04
JOURNAL OF THE KOREAN PHYSICAL SOCIETY	3	0,02	84,06
NUKLEARMEDIZIN-NUCLEAR MEDICINE	3	0,02	84,08
SEPARATION SCIENCE AND TECHNOLOGY	3	0,02	84,10
PROTOPLASMA	3	0,02	84,12
MOLECULAR SIMULATION	3	0,02	84,14
MOLECULAR PSYCHIATRY	3	0,02	84,16
MOLECULAR PLANT-MICROBE INTERACTIONS	3	0,02	84,18
PHARMACY WORLD & SCIENCE	3	0,02	84,20
PROTEOMICS	3	0,02	84,22
MATHEMATICAL SOCIAL SCIENCES	3	0,02	84,24
NITRIC OXIDE-BIOLOGY AND CHEMISTRY	3	0,02	84,26
PHYSICA STATUS SOLIDI A-APPLICATIONS AND MATERIALS SCIENCE	3	0,02	84,28

Revistas	Nº Doc.	%	% Acumulado
MOLECULAR ECOLOGY NOTES	3	0,02	84,30
TOHOKU MATHEMATICAL JOURNAL	3	0,02	84,32
TRANSACTIONS OF THE ROYAL SOCIETY OF TROPICAL MEDICINE AND HYGIENE	3	0,02	84,34
PHYSICA D-NONLINEAR PHENOMENA	3	0,02	84,36
SPINE	3	0,02	84,38
RENEWABLE ENERGY	3	0,02	84,40
TOP	3	0,02	84,42
JOURNAL OF THE AUSTRALIAN MATHEMATICAL SOCIETY	3	0,02	84,44
PSICOLOGICA	3	0,02	84,46
MEASUREMENT	3	0,02	84,48
MATERIALS LETTERS	3	0,02	84,50
MINI-REVIEWS IN ORGANIC CHEMISTRY	3	0,02	84,52
RESEARCH POLICY	3	0,02	84,54
JOURNAL OF ARCHAEOLOGICAL METHOD AND THEORY	3	0,02	84,56
MOLECULAR AND CELLULAR BIOLOGY	3	0,02	84,58
PEDIATRIC DERMATOLOGY	3	0,02	84,61
NEUROPATHOLOGY	2	0,01	84,62
COGNITION	2	0,01	84,63
REVUE SUISSE DE ZOOLOGIE	2	0,01	84,65
AUSTRALIAN JOURNAL OF CHEMISTRY	2	0,01	84,66
EUROPE-ASIA STUDIES	2	0,01	84,67
CLINICAL JOURNAL OF PAIN	2	0,01	84,69
IRANIAN JOURNAL OF PUBLIC HEALTH	2	0,01	84,70
INTERNATIONAL JOURNAL OF PSYCHOPHYSIOLOGY	2	0,01	84,71
INTERNATIONAL JOURNAL OF POLYMER ANALYSIS AND CHARACTERIZATION	2	0,01	84,73
EVOLUTION AND HUMAN BEHAVIOR	2	0,01	84,74
NEUROLOGY	2	0,01	84,75
BIOCHEMISTRY AND MOLECULAR BIOLOGY EDUCATION	2	0,01	84,77
INVESTIGATIVE OPHTHALMOLOGY & VISUAL SCIENCE	2	0,01	84,78
NEUROGASTROENTEROLOGY AND MOTILITY	2	0,01	84,79
NEW ASTRONOMY REVIEWS	2	0,01	84,81
EXPERIMENTAL MATHEMATICS	2	0,01	84,82
CLINICAL NUTRITION	2	0,01	84,83
EXPERIMENTAL NEUROLOGY	2	0,01	84,85
NEUROTOXICOLOGY AND TERATOLOGY	2	0,01	84,86
BEHAVIOUR & INFORMATION TECHNOLOGY	2	0,01	84,87
INTERNATIONAL MARKETING REVIEW	2	0,01	84,89
INTERNATIONAL MATHEMATICS RESEARCH NOTICES	2	0,01	84,90
BEHAVIORAL PSYCHOLOGY-PSICOLOGIA CONDUCTUAL	2	0,01	84,91
JOURNAL OF APPLIED ECONOMICS	2	0,01	84,93
EXPERIMENTAL PSYCHOLOGY	2	0,01	84,94
REVISTA PANAMERICANA DE SALUD PUBLICA-PAN AMERICAN JOURNAL OF PUBLIC HEALTH	2	0,01	84,95
INTERNATIONAL JOURNAL OF RF AND MICROWAVE COMPUTER-AIDED ENGINEERING	2	0,01	84,97
BEHAVIORAL AND BRAIN SCIENCES	2	0,01	84,98

## Visibilidad internacional de la investigación de la Universitat de València

Revistas	Nº Doc.	%	% Acumulado
BALTIC ASTRONOMY	2	0,01	84,99
INTERNATIONAL JOURNAL OF SURGICAL PATHOLOGY	2	0,01	85,01
INTERNATIONAL JOURNAL OF STRESS MANAGEMENT	2	0,01	85,02
INTERNATIONAL REVIEW OF ELECTRICAL ENGINEERING-IREE	2	0,01	85,03
BIOCHEMICAL ENGINEERING JOURNAL	2	0,01	85,05
NEUROPSYCHOLOGY	2	0,01	85,06
INTERNATIONAL JOURNAL OF SERVICE INDUSTRY MANAGEMENT	2	0,01	85,07
INTERNATIONAL REVIEW OF LAW AND ECONOMICS	2	0,01	85,09
CLINICAL RHEUMATOLOGY	2	0,01	85,10
BEHAVIOR RESEARCH METHODS INSTRUMENTS & COMPUTERS	2	0,01	85,11
BIOCHEMICAL SOCIETY TRANSACTIONS	2	0,01	85,13
PROCEEDINGS OF THE STEKLOV INSTITUTE OF MATHEMATICS	2	0,01	85,14
STUDIES IN NONLINEAR DYNAMICS AND ECONOMETRICS	2	0,01	85,15
INTERNATIONAL REGIONAL SCIENCE REVIEW	2	0,01	85,17
PROGRESS IN PHYSICAL GEOGRAPHY	2	0,01	85,18
NEPHROLOGY DIALYSIS TRANSPLANTATION	2	0,01	85,20
ARCHAEOLOGY	2	0,01	85,21
COMPTES RENDUS DE L ACADEMIE DES SCIENCES SERIE II FASCICULE C-CHIMIE	2	0,01	85,22
JOURNAL OF CARDIOTHORACIC AND VASCULAR ANESTHESIA	2	0,01	85,24
ARCHIVE FOR RATIONAL MECHANICS AND ANALYSIS	2	0,01	85,25
JOURNAL OF BUSINESS FINANCE & ACCOUNTING	2	0,01	85,26
THERMOCHIMICA ACTA	2	0,01	85,28
ARCHIVES OF BUDO	2	0,01	85,29
AQUATIC MICROBIAL ECOLOGY	2	0,01	85,30
REVISTA ESPANOLA DE INVESTIGACIONES SOCIOLOGICAS	2	0,01	85,32
JOURNAL OF BIOMEDICAL MATERIALS RESEARCH PART A	2	0,01	85,33
TECHNOLOGY ANALYSIS & STRATEGIC MANAGEMENT	2	0,01	85,34
EUROPEAN JOURNAL OF POLITICAL ECONOMY	2	0,01	85,36
NATURE BIOTECHNOLOGY	2	0,01	85,37
NATURE GENETICS	2	0,01	85,38
ARCHIVES OF PATHOLOGY & LABORATORY MEDICINE	2	0,01	85,40
TEST	2	0,01	85,41
INTERNATIONAL JOURNAL OF HUMAN RESOURCE MANAGEMENT	2	0,01	85,42
PSYCHIATRY RESEARCH	2	0,01	85,44
EUROPEAN JOURNAL OF OBSTETRICS & GYNECOLOGY AND REPRODUCTIVE BIOLOGY	2	0,01	85,45
APPLIED SOIL ECOLOGY	2	0,01	85,46
TISSUE & CELL	2	0,01	85,48
MOLECULAR PHARMACEUTICS	2	0,01	85,49
COMPTES RENDUS MATHEMATIQUE	2	0,01	85,50
COMPTES RENDUS DE L ACADEMIE DES SCIENCES SERIE I-MATHEMATIQUE	2	0,01	85,52
MONATSHEFTE FUR CHEMIE	2	0,01	85,53
COMPARATIVE PARASITOLOGY	2	0,01	85,54
AQUATIC CONSERVATION-MARINE AND FRESHWATER ECOSYSTEMS	2	0,01	85,56
GRASAS Y ACEITES	2	0,01	85,57

Revistas	Nº Doc.	%	% Acumulado
AQUATIC ECOLOGY	2	0,01	85,58
AQUATIC LIVING RESOURCES	2	0,01	85,60
JOURNAL OF CHEMICAL ECOLOGY	2	0,01	85,61
MULTIPLE SCLEROSIS	2	0,01	85,62
JOURNAL OF CEREBRAL BLOOD FLOW AND METABOLISM	2	0,01	85,64
TINNITUS: PATHOPHYSIOLOGY AND TREATMENT	2	0,01	85,65
SURGERY	2	0,01	85,66
EUROPEAN PHYSICAL JOURNAL-SPECIAL TOPICS	2	0,01	85,68
JOURNAL OF ANTHROPOLOGICAL RESEARCH	2	0,01	85,69
SURGICAL LAPAROSCOPY ENDOSCOPY & PERCUTANEOUS TECHNIQUES	2	0,01	85,70
REVISTA INTERNACIONAL DE SOCIOLOGIA	2	0,01	85,72
COLORATION TECHNOLOGY	2	0,01	85,73
NEUES JAHRBUCH FUR GEOLOGIE UND PALAONTOLOGIE-MONATSFHEFTE	2	0,01	85,74
EUROPEAN JOURNAL OF PSYCHIATRY	2	0,01	85,76
ASTROPHYSICAL LETTERS & COMMUNICATIONS	2	0,01	85,77
COMMUNICATIONS IN CONTEMPORARY MATHEMATICS	2	0,01	85,79
ASYMPTOTIC ANALYSIS	2	0,01	85,80
NEUROBIOLOGY OF AGING	2	0,01	85,81
EUROPEAN RADIOLOGY	2	0,01	85,83
NEUROBIOLOGY OF DISEASE	2	0,01	85,84
NEUROBIOLOGY OF LEARNING AND MEMORY	2	0,01	85,85
ATMOSPHERIC ENVIRONMENT	2	0,01	85,87
NEUROCHEMISTRY INTERNATIONAL	2	0,01	85,88
JOURNAL OF ALLOYS AND COMPOUNDS	2	0,01	85,89
COMPARATIVE AND FUNCTIONAL GENOMICS	2	0,01	85,91
COGNITIVE THERAPY AND RESEARCH	2	0,01	85,92
TAIWANESE JOURNAL OF MATHEMATICS	2	0,01	85,93
JOURNAL OF ATMOSPHERIC AND OCEANIC TECHNOLOGY	2	0,01	85,95
EUROPEAN JOURNAL OF PUBLIC HEALTH	2	0,01	85,96
JOURNAL OF ASTHMA	2	0,01	85,97
EUROPEAN JOURNAL OF RADIOLOGY	2	0,01	85,99
ARKIV FOR MATEMATIK	2	0,01	86,00
EUROPEAN PHYSICAL JOURNAL D	2	0,01	86,01
JOURNAL OF APPLIED SOCIAL PSYCHOLOGY	2	0,01	86,03
ASIAN JOURNAL OF ANDROLOGY	2	0,01	86,04
COMMUNICATIONS IN MATHEMATICAL PHYSICS	2	0,01	86,05
NATURWISSENSCHAFTEN	2	0,01	86,07
ARTIFICIAL INTELLIGENCE IN MEDICINE	2	0,01	86,08
ARTIFICIAL NEURAL NETS PROBLEM SOLVING METHODS, PT II	2	0,01	86,09
JOURNAL OF APPLIED METEOROLOGY	2	0,01	86,11
JOURNAL OF APPLIED ICHTHYOLOGY	2	0,01	86,12
NATURE MEDICINE	2	0,01	86,13
EUROPEAN JOURNAL OF SOIL SCIENCE	2	0,01	86,15
GENES CHROMOSOMES & CANCER	2	0,01	86,16



## Visibilidad internacional de la investigación de la Universitat de València

Revistas	Nº Doc.	%	% Acumulado
PROGRESS IN REACTION KINETICS AND MECHANISM	2	0,01	86,17
IEEE SIGNAL PROCESSING LETTERS	2	0,01	86,19
PARASITE IMMUNOLOGY	2	0,01	86,20
CHEMICAL REVIEWS	2	0,01	86,21
CHEMICAL RESEARCH IN TOXICOLOGY	2	0,01	86,23
PHYTOPARASITICA	2	0,01	86,24
IEEE ELECTRON DEVICE LETTERS	2	0,01	86,25
PLACENTA	2	0,01	86,27
SCIENCE EDUCATION	2	0,01	86,28
BRITISH JOURNAL OF ORAL & MAXILLOFACIAL SURGERY	2	0,01	86,29
CHEMICAL & PHARMACEUTICAL BULLETIN	2	0,01	86,31
CHEMIA ANALITYCZNA	2	0,01	86,32
GENETICA	2	0,01	86,33
CHEMBIOCHEM	2	0,01	86,35
PATTERN RECOGNITION LETTERS	2	0,01	86,36
PHYTOMEDICINE	2	0,01	86,38
HYDROLOGY AND EARTH SYSTEM SCIENCES	2	0,01	86,39
PATHOLOGY RESEARCH AND PRACTICE	2	0,01	86,40
PLANT BIOSYSTEMS	2	0,01	86,42
IEEE TRANSACTIONS ON SIGNAL PROCESSING	2	0,01	86,43
IEEE TRANSACTIONS ON POWER ELECTRONICS	2	0,01	86,44
FUNCTIONAL ECOLOGY	2	0,01	86,46
FUNDAMENTAL & CLINICAL PHARMACOLOGY	2	0,01	86,47
IEEE TRANSACTIONS ON PARALLEL AND DISTRIBUTED SYSTEMS	2	0,01	86,48
FUNDAMENTAL AND APPLIED LIMNOLOGY	2	0,01	86,50
BRITISH JOURNAL OF CANCER	2	0,01	86,51
BRITISH JOURNAL OF PSYCHIATRY	2	0,01	86,52
IEEE TRANSACTIONS ON MAGNETICS	2	0,01	86,54
BULLETIN OF THE BRAZILIAN MATHEMATICAL SOCIETY	2	0,01	86,55
PLANT AND SOIL	2	0,01	86,56
CHEMISTRY AND PHYSICS OF LIPIDS	2	0,01	86,58
PANCREAS	2	0,01	86,59
PLANT AND CELL PHYSIOLOGY	2	0,01	86,60
SOCIAL BEHAVIOR AND PERSONALITY	2	0,01	86,62
IEEE TRANSACTIONS ON ELECTRON DEVICES	2	0,01	86,63
SMALL GROUP RESEARCH	2	0,01	86,64
BRITISH JOURNAL OF DERMATOLOGY	2	0,01	86,66
HEALTH POLICY	2	0,01	86,67
CANADIAN JOURNAL OF ZOOLOGY-REVUE CANADIENNE DE ZOOLOGIE	2	0,01	86,68
PHYSICS OF PARTICLES AND NUCLEI	2	0,01	86,70
HEREDITAS	2	0,01	86,71
CANCER CHEMOTHERAPY AND PHARMACOLOGY	2	0,01	86,72
CANCER GENE THERAPY	2	0,01	86,74
HELVETICA CHIMICA ACTA	2	0,01	86,75

Revistas	Nº Doc.	%	% Acumulado
SEPARATION AND PURIFICATION REVIEWS	2	0,01	86,76
HYDROLOGICAL PROCESSES	2	0,01	86,78
SENSORS	2	0,01	86,79
GEOMETRIAE DEDICATA	2	0,01	86,80
SEMINARS IN REPRODUCTIVE MEDICINE	2	0,01	86,82
HACIENDA PUBLICA ESPANOLA	2	0,01	86,83
CELESTIAL MECHANICS & DYNAMICAL ASTRONOMY	2	0,01	86,84
SEMINARS IN PERINATOLOGY	2	0,01	86,86
CARIES RESEARCH	2	0,01	86,87
CATALYSIS LETTERS	2	0,01	86,88
SEMINARS IN DIAGNOSTIC PATHOLOGY	2	0,01	86,90
PHARMAZIE	2	0,01	86,91
CALCIFIED TISSUE INTERNATIONAL	2	0,01	86,93
IEEE TRANSACTIONS ON SYSTEMS MAN AND CYBERNETICS PART C-APPLICATIONS AND REVIEWS	2	0,01	86,94
PEDIATRIC BLOOD & CANCER	2	0,01	86,95
HUMAN PSYCHOPHARMACOLOGY-CLINICAL AND EXPERIMENTAL	2	0,01	86,97
HUMAN PATHOLOGY	2	0,01	86,98
PEDIATRIC NEPHROLOGY	2	0,01	86,99
HUMAN GENETICS	2	0,01	87,01
GENOME	2	0,01	87,02
CANADIAN JOURNAL OF PHYSIOLOGY AND PHARMACOLOGY	2	0,01	87,03
PHYTOCOENOLOGIA	2	0,01	87,05
PHARMACOLOGICAL RESEARCH	2	0,01	87,06
PHYSIOLOGICAL MEASUREMENT	2	0,01	87,07
HISTORY OF PSYCHIATRY	2	0,01	87,09
HISTORIOGRAPHIA LINGUISTICA	2	0,01	87,10
HISTORIA Y POLITICA	2	0,01	87,11
GEODIVERSITAS	2	0,01	87,13
CELLULAR AUTOMATA, PROCEEDINGS	2	0,01	87,14
PHARMACOEPIDEMIOLOGY AND DRUG SAFETY	2	0,01	87,15
PEDIATRIC ALLERGY AND IMMUNOLOGY	2	0,01	87,17
HUMAN FERTILITY AND REPRODUCTION: THE OOCYTE, THE EMBRYO, AND THE UTERUS	2	0,01	87,18
INTERNATIONAL JOURNAL OF DEVELOPMENTAL BIOLOGY	2	0,01	87,19
SPANISH JOURNAL OF AGRICULTURAL RESEARCH	2	0,01	87,21
OBESITY	2	0,01	87,22
FIBER AND INTEGRATED OPTICS	2	0,01	87,23
INTERNATIONAL JOURNAL OF EPIDEMIOLOGY	2	0,01	87,25
OBSTETRICAL & GYNECOLOGICAL SURVEY	2	0,01	87,26
BIOMATERIALS	2	0,01	87,27
OBSTETRICS AND GYNECOLOGY	2	0,01	87,29
INTERNATIONAL JOURNAL OF ANDROLOGY	2	0,01	87,30
INTERNATIONAL JOURNAL OF EATING DISORDERS	2	0,01	87,31
ROBOTICS AND AUTONOMOUS SYSTEMS	2	0,01	87,33
CLIMACTERIC	2	0,01	87,34

## Visibilidad internacional de la investigación de la Universitat de València

Revistas	Nº Doc.	%	% Acumulado
CLAYS AND CLAY MINERALS	2	0,01	87,35
POST-COMMUNIST ECONOMIES	2	0,01	87,37
CITIES	2	0,01	87,38
POSITIVITY	2	0,01	87,39
INTERNATIONAL JOURNAL OF BIOMETEOROLOGY	2	0,01	87,41
PLANT BIOTECHNOLOGY JOURNAL	2	0,01	87,42
BIOMETALS	2	0,01	87,43
FEMS MICROBIOLOGY ECOLOGY	2	0,01	87,45
INTERNATIONAL JOURNAL OF ORAL AND MAXILLOFACIAL SURGERY	2	0,01	87,46
INTERNATIONAL JOURNAL OF OPERATIONS & PRODUCTION MANAGEMENT	2	0,01	87,47
FEBS JOURNAL	2	0,01	87,49
NOTES AND QUERIES	2	0,01	87,50
BIOESSAYS	2	0,01	87,52
NOUS	2	0,01	87,53
PROBLEMS OF ATOMIC SCIENCE AND TECHNOLOGY	2	0,01	87,54
NUTRITION RESEARCH	2	0,01	87,56
STEM CELL REVIEWS AND REPORTS	2	0,01	87,57
AQUATIC BOTANY	2	0,01	87,58
INTERNATIONAL JOURNAL OF MASS SPECTROMETRY	2	0,01	87,60
PRESENCE-TELEOPERATORS AND VIRTUAL ENVIRONMENTS	2	0,01	87,61
BIOLOGICAL CONSERVATION	2	0,01	87,62
RNA-A PUBLICATION OF THE RNA SOCIETY	2	0,01	87,64
INTERNATIONAL JOURNAL OF LEGAL MEDICINE	2	0,01	87,65
SPIN CROSSOVER IN TRANSITION METAL COMPOUNDS I	2	0,01	87,66
INTERNATIONAL JOURNAL OF INDUSTRIAL ORGANIZATION	2	0,01	87,68
BIOTECHNOLOGY LETTERS	2	0,01	87,69
BIOGERONTOLOGY	2	0,01	87,70
IMAGE AND VISION COMPUTING	2	0,01	87,72
CHEMMEDCHEM	2	0,01	87,73
BOLETIN DE LA SOCIEDAD MATEMATICA MEXICANA	2	0,01	87,74
BOLETIN LATINOAMERICANO Y DEL CARIBE DE PLANTAS MEDICINALES Y AROMATICAS	2	0,01	87,76
INDIAN JOURNAL OF CHEMISTRY SECTION A-INORGANIC BIO-INORGANIC PHYSICAL THEORETICAL & ANALYTICAL CHEMISTRY	2	0,01	87,77
PLANT MOLECULAR BIOLOGY	2	0,01	87,78
IN VITRO CELLULAR & DEVELOPMENTAL BIOLOGY-PLANT	2	0,01	87,80
PLANT ECOLOGY	2	0,01	87,81
INTERNATIONAL JOURNAL OF ANTIMICROBIAL AGENTS	2	0,01	87,82
IMMUNITY	2	0,01	87,84
ORNIS FENNICA	2	0,01	87,85
OXFORD ECONOMIC PAPERS-NEW SERIES	2	0,01	87,86
IIE TRANSACTIONS	2	0,01	87,88
BRAIN BEHAVIOR AND EVOLUTION	2	0,01	87,89
SOCIAL SCIENCE & MEDICINE	2	0,01	87,90
SOCIAL PSYCHIATRY AND PSYCHIATRIC EPIDEMIOLOGY	2	0,01	87,92
PLANT CELL AND ENVIRONMENT	2	0,01	87,93

Revistas	Nº Doc.	%	% Acumulado
INTERNATIONAL JOURNAL OF PATTERN RECOGNITION AND ARTIFICIAL INTELLIGENCE	2	0,01	87,94
BRAIN	2	0,01	87,96
FOOD HYDROCOLLOIDS	2	0,01	87,97
INTERNATIONAL JOURNAL FOR NUMERICAL METHODS IN FLUIDS	2	0,01	87,98
POLYMER SCIENCE SERIES A	2	0,01	88,00
OPERATIONS RESEARCH	2	0,01	88,01
FOOD ANALYTICAL METHODS	2	0,01	88,02
POLYMER	2	0,01	88,04
CHROMOSOMA	2	0,01	88,05
INTERNATIONAL ARCHIVES OF ALLERGY AND IMMUNOLOGY	2	0,01	88,06
SCANDINAVIAN JOURNAL OF PSYCHOLOGY	2	0,01	88,08
RUSSIAN JOURNAL OF PHYSICAL CHEMISTRY	2	0,01	88,09
INDUSTRIAL MARKETING MANAGEMENT	2	0,01	88,11
SAFETY SCIENCE	2	0,01	88,12
OPHTHALMIC RESEARCH	2	0,01	88,13
OPTICA APPLICATA	2	0,01	88,15
SOIL & SEDIMENT CONTAMINATION	2	0,01	88,16
CHEMSUSCHEM	2	0,01	88,17
BMC MICROBIOLOGY	2	0,01	88,19
ORIGINS OF LIFE AND EVOLUTION OF BIOSPHERES	2	0,01	88,20
IEEE TRANSACTIONS ON SYSTEMS MAN AND CYBERNETICS PART B-CYBERNETICS	2	0,01	88,21
SOLAR ENERGY	2	0,01	88,23
JOURNAL OF MOLECULAR SPECTROSCOPY	2	0,01	88,24
CURRENT GENOMICS	2	0,01	88,25
IWT-FOOD SCIENCE AND TECHNOLOGY	2	0,01	88,27
JOURNAL OF NANOPHOTONICS	2	0,01	88,28
ENGINEERING IN LIFE SCIENCES	2	0,01	88,29
ALLERGY	2	0,01	88,31
JOURNAL OF MORPHOLOGY	2	0,01	88,32
JOURNAL OF NEAR INFRARED SPECTROSCOPY	2	0,01	88,33
MACROMOLECULAR RAPID COMMUNICATIONS	2	0,01	88,35
JOURNAL OF NEURAL TRANSMISSION	2	0,01	88,36
JOURNAL OF MOLECULAR MODELING	2	0,01	88,37
CRYOBIOLOGY	2	0,01	88,39
ENTOMOLOGICAL NEWS	2	0,01	88,40
MAGNETIC RESONANCE MATERIALS IN PHYSICS BIOLOGY AND MEDICINE	2	0,01	88,41
AMERICAN JOURNAL OF CLINICAL HYPNOSIS	2	0,01	88,43
MANAGEMENT DECISION	2	0,01	88,44
QJM-AN INTERNATIONAL JOURNAL OF MEDICINE	2	0,01	88,45
AMERICAN HEART JOURNAL	2	0,01	88,47
JOURNAL OF NUCLEAR CARDIOLOGY	2	0,01	88,48
JOURNAL OF IMAGING SCIENCE AND TECHNOLOGY	2	0,01	88,49
REVIEW OF INDUSTRIAL ORGANIZATION	2	0,01	88,51
EMERGING INFECTIOUS DISEASES	2	0,01	88,52

## Visibilidad internacional de la investigación de la Universitat de València

Revistas	Nº Doc.	%	% Acumulado
JOURNAL OF OPTICS B-QUANTUM AND SEMICLASSICAL OPTICS	2	0,01	88,53
LETTERS IN MATHEMATICAL PHYSICS	2	0,01	88,55
JOURNAL OF OBSTETRICS AND GYNAECOLOGY RESEARCH	2	0,01	88,56
ALGEBRA COLLOQUIUM	2	0,01	88,57
LEUKEMIA RESEARCH	2	0,01	88,59
AMERICAN JOURNAL OF EPIDEMIOLOGY	2	0,01	88,60
CURRENT ANALYTICAL CHEMISTRY	2	0,01	88,61
AGROCHIMICA	2	0,01	88,63
AGRONOMIE	2	0,01	88,64
ENERGY ECONOMICS	2	0,01	88,65
ENERGY POLICY	2	0,01	88,67
JOURNAL OF NEUROLOGY	2	0,01	88,68
REVIEWS OF MODERN PHYSICS	2	0,01	88,70
QUANTITATIVE FINANCE	2	0,01	88,71
MEASUREMENT SCIENCE & TECHNOLOGY	2	0,01	88,72
JOURNAL OF LEARNING DISABILITIES	2	0,01	88,74
AMERICAN JOURNAL OF PHYSIOLOGY-GASTROINTESTINAL AND LIVER PHYSIOLOGY	2	0,01	88,75
JOURNAL OF LAPAROENDOSCOPIC & ADVANCED SURGICAL TECHNIQUES-PART A	2	0,01	88,76
AMERICAN JOURNAL OF PHYSIOLOGY-LUNG CELLULAR AND MOLECULAR PHYSIOLOGY	2	0,01	88,78
AMERICAN JOURNAL OF PSYCHIATRY	2	0,01	88,79
JOURNAL OF INTERNATIONAL MONEY AND FINANCE	2	0,01	88,80
VEGETATION HISTORY AND ARCHAEOBOTANY	2	0,01	88,82
MAYO CLINIC PROCEEDINGS	2	0,01	88,83
JOURNAL OF MACROECONOMICS	2	0,01	88,84
AMERICAN JOURNAL OF ROENTGENOLOGY	2	0,01	88,86
AMERICAN JOURNAL OF THE MEDICAL SCIENCES	2	0,01	88,87
AMERICAN JOURNAL OF TRANSPLANTATION	2	0,01	88,88
JOURNAL OF INFECTION	2	0,01	88,90
ULTRASTRUCTURAL PATHOLOGY	2	0,01	88,91
JOURNAL OF INDUSTRIAL ECONOMICS	2	0,01	88,92
JOURNAL OF IMMUNOASSAY & IMMUNOCHEMISTRY	2	0,01	88,94
PUBLIC MONEY & MANAGEMENT	2	0,01	88,95
AMERICAN JOURNAL OF MEDICAL GENETICS PART A	2	0,01	88,96
LEARNING AND INSTRUCTION	2	0,01	88,98
ENVIRONMENT INTERNATIONAL	2	0,01	88,99
AMERICAN JOURNAL OF HUMAN GENETICS	2	0,01	89,00
ENVIRONMENTAL BIOLOGY OF FISHES	2	0,01	89,02
JOURNAL OF MATHEMATICAL SOCIOLOGY	2	0,01	89,03
JOURNAL OF CHEMICAL INFORMATION AND MODELING	2	0,01	89,04
MARINE POLLUTION BULLETIN	2	0,01	89,06
PUBLICATIONS OF THE ASTRONOMICAL SOCIETY OF AUSTRALIA	2	0,01	89,07
JOURNAL OF MATHEMATICAL ECONOMICS	2	0,01	89,08
UROLOGY	2	0,01	89,10
MASS SPECTROMETRY REVIEWS	2	0,01	89,11

Revistas	Nº Doc.	%	% Acumulado
MATCH-COMMUNICATIONS IN MATHEMATICAL AND IN COMPUTER CHEMISTRY	2	0,01	89,12
JOURNAL OF MATERIALS RESEARCH	2	0,01	89,14
CRITICAL CARE MEDICINE	2	0,01	89,15
JOURNAL OF MARRIAGE AND THE FAMILY	2	0,01	89,16
AMERICAN JOURNAL OF ORTHODONTICS AND DENTOFACIAL ORTHOPEDICS	2	0,01	89,18
JOURNAL OF MEMORY AND LANGUAGE	2	0,01	89,19
JOURNAL OF CLINICAL PATHOLOGY	2	0,01	89,20
JOURNAL OF THE ROYAL STATISTICAL SOCIETY SERIES B-STATISTICAL METHODOLOGY	2	0,01	89,22
JOURNAL OF ORAL REHABILITATION	2	0,01	89,23
ZOOTAXA	2	0,01	89,25
JOURNAL OF THE NEUROLOGICAL SCIENCES	2	0,01	89,26
ACTA CYTOLOGICA	2	0,01	89,27
ZOOLOGICAL STUDIES	2	0,01	89,29
DRUGS	2	0,01	89,30
JOURNAL OF SOUND AND VIBRATION	2	0,01	89,31
JOURNAL OF REPRODUCTIVE MEDICINE	2	0,01	89,33
REPRODUCTIVE SCIENCES	2	0,01	89,34
JOURNAL OF THE ROYAL STATISTICAL SOCIETY SERIES C-APPLIED STATISTICS	2	0,01	89,35
DEEP-SEA RESEARCH PART II-TOPICAL STUDIES IN OCEANOGRAPHY	2	0,01	89,37
RESEARCH EVALUATION	2	0,01	89,38
CZECH JOURNAL OF FOOD SCIENCES	2	0,01	89,39
ACTA NEUROCHIRURGICA	2	0,01	89,41
JOURNAL OF PSYCHOSOMATIC RESEARCH	2	0,01	89,42
JOURNAL OF TRACE ELEMENTS IN MEDICINE AND BIOLOGY	2	0,01	89,43
DERMATOLOGY	2	0,01	89,45
DISCOURSE PROCESSES	2	0,01	89,46
JOURNAL OF THE AMERICAN SOCIETY FOR INFORMATION SCIENCE AND TECHNOLOGY	2	0,01	89,47
DIAGNOSTIC PATHOLOGY	2	0,01	89,49
DIAGNOSTIC CYTOPATHOLOGY	2	0,01	89,50
JOURNAL OF THE AMERICAN DIETETIC ASSOCIATION	2	0,01	89,51
JOURNAL OF THE AMERICAN COLLEGE OF CARDIOLOGY	2	0,01	89,53
DIFFERENTIATION	2	0,01	89,54
DRUG METABOLISM AND DISPOSITION	2	0,01	89,55
DIABETES	2	0,01	89,57
JOURNAL OF PRODUCTIVITY ANALYSIS	2	0,01	89,58
DISCRETE AND CONTINUOUS DYNAMICAL SYSTEMS	2	0,01	89,59
ACS NANO	2	0,01	89,61
ACTA ACUSTICA UNITED WITH ACUSTICA	2	0,01	89,62
JOURNAL OF STATISTICAL SOFTWARE	2	0,01	89,63
DEVELOPMENTAL BIOLOGY	2	0,01	89,65
JOURNAL OF THE KOREAN MATHEMATICAL SOCIETY	2	0,01	89,66
REGIONAL SCIENCE AND URBAN ECONOMICS	2	0,01	89,67
ACADEMY OF MANAGEMENT PERSPECTIVES	2	0,01	89,69
LATIN AMERICAN POLITICS AND SOCIETY	2	0,01	89,70

## Visibilidad internacional de la investigación de la Universitat de València

Revistas	Nº Doc.	%	% Acumulado
ECONOMIC THEORY	2	0,01	89,71
WETLANDS	2	0,01	89,73
LAND USE POLICY	2	0,01	89,74
QUIMICA ANALITICA	2	0,01	89,75
QUATERNARY INTERNATIONAL	2	0,01	89,77
ADVANCES IN COMPUTATIONAL MATHEMATICS	2	0,01	89,78
JOURNAL OF TRANSPORT ECONOMICS AND POLICY	2	0,01	89,79
JOURNAL OF PEDIATRIC OPHTHALMOLOGY & STRABISMUS	2	0,01	89,81
ECONOMIC AND INDUSTRIAL DEMOCRACY	2	0,01	89,82
JOURNAL OF PATHOLOGY	2	0,01	89,84
ADVANCES IN PARASITOLOGY VOL 69	2	0,01	89,85
ADVANCES IN PATTERN RECOGNITION	2	0,01	89,86
JOURNAL OF PALEONTOLOGY	2	0,01	89,88
ELECTRONICS WORLD	2	0,01	89,89
AFRICAN AMERICAN REVIEW	2	0,01	89,90
LEARNING & MEMORY	2	0,01	89,92
JOURNAL OF PEDIATRICS	2	0,01	89,93
JOURNAL OF PLANT NUTRITION AND SOIL SCIENCE-ZEITSCHRIFT FUR PFLANZENERNAHRUNG UND BODENKUNDE	2	0,01	89,94
JOURNAL OF MATHEMATICAL IMAGING AND VISION	2	0,01	89,96
ECOGRAPHY	2	0,01	89,97
ECOLOGICAL COMPLEXITY	2	0,01	89,98
ACTA PALAEOLOGICA POLONICA	2	0,01	90,00
WORLD JOURNAL OF MICROBIOLOGY & BIOTECHNOLOGY	2	0,01	90,01
CYTOMETRY	2	0,01	90,02
ECOLOGICAL ENGINEERING	2	0,01	90,04
RESPIRATION	2	0,01	90,05
JOURNAL OF VOCATIONAL BEHAVIOR	2	0,01	90,06
QUINTESENCE INTERNATIONAL	2	0,01	90,08
JOURNAL OF PLANT NUTRITION	2	0,01	90,09
ACTA PHYSICA SLOVACA	2	0,01	90,10
JOURNAL OF PHYTOPATHOLOGY-PHYTOPATHOLOGISCHE ZEITSCHRIFT	2	0,01	90,12
CYTOKINE	2	0,01	90,13
ACTA PSYCHOLOGICA	2	0,01	90,14
ACTA ZOOLOGICA	2	0,01	90,16
RESEARCH QUARTERLY FOR EXERCISE AND SPORT	2	0,01	90,17
WORLD ECONOMY	2	0,01	90,18
JOURNAL OF ENTOMOLOGICAL SCIENCE	2	0,01	90,20
ANNALS OF INTERNAL MEDICINE	2	0,01	90,21
ANNALS OF MATHEMATICS	2	0,01	90,22
JOURNAL OF ENVIRONMENTAL SCIENCE AND HEALTH PART B-PESTICIDES FOOD CONTAMINANTS AND AGRICULTURAL WASTES	2	0,01	90,24
JOURNAL OF ENVIRONMENTAL SCIENCE AND HEALTH PART A-TOXIC/HAZARDOUS SUBSTANCES & ENVIRONMENTAL ENGINEERING	2	0,01	90,25
COMPUTER VISION AND IMAGE UNDERSTANDING	2	0,01	90,26

Revistas	Nº Doc.	%	% Acumulado
JOURNAL OF ENVIRONMENTAL MONITORING	2	0,01	90,28
EUROPEAN ARCHIVES OF OTO-RHINO-LARYNGOLOGY	2	0,01	90,29
REVISTA DE LA UNION MATEMATICA ARGENTINA	2	0,01	90,30
ENVIRONMENTAL TOXICOLOGY AND CHEMISTRY	2	0,01	90,32
ANNALS OF PHARMACOTHERAPY	2	0,01	90,33
ANNALS OF PHYSICS	2	0,01	90,34
ANNALS OF STATISTICS	2	0,01	90,36
EUROPEAN JOURNAL OF CLINICAL PHARMACOLOGY	2	0,01	90,37
JOURNAL OF EDUCATIONAL PSYCHOLOGY	2	0,01	90,38
JOURNAL OF ECONOMICS-ZEITSCHRIFT FUR NATIONALOKONOMIE	2	0,01	90,40
JOURNAL OF ECONOMICS & MANAGEMENT STRATEGY	2	0,01	90,41
ANNALS OF NUTRITION AND METABOLISM	2	0,01	90,43
ANNALES DE L INSTITUT HENRI POINCARÉ-ANALYSE NON LINEAIRE	2	0,01	90,44
PSYCHOTHERAPY AND PSYCHOSOMATICS	2	0,01	90,45
ANIMAL CONSERVATION	2	0,01	90,47
JOURNAL OF FLUORESCENCE	2	0,01	90,48
EUROPEAN EATING DISORDERS REVIEW	2	0,01	90,49
JOURNAL OF FLUID MECHANICS	2	0,01	90,51
PSYCHOSOMATIC MEDICINE	2	0,01	90,52
JOURNAL OF FISH BIOLOGY	2	0,01	90,53
ANNALS OF EPIDEMIOLOGY	2	0,01	90,55
PSYCHOPHYSIOLOGY	2	0,01	90,56
PSYCHOPATHOLOGY	2	0,01	90,57
MICROBIAL ECOLOGY	2	0,01	90,59
COMPUTERS & EDUCATION	2	0,01	90,60
EUROPEAN JOURNAL OF ANAESTHESIOLOGY	2	0,01	90,61
ANNALES DES TELECOMMUNICATIONS-ANNALS OF TELECOMMUNICATIONS	2	0,01	90,63
ANNALI DELLA SCUOLA NORMALE SUPERIORE DI PISA-CLASSE DI SCIENZE	2	0,01	90,64
ANNALS OF ALLERGY ASTHMA & IMMUNOLOGY	2	0,01	90,65
ANNALS OF THORACIC SURGERY	2	0,01	90,67
ANNALES BOTANICI FENNICI	2	0,01	90,68
COMPUTATIONAL SCIENCE AND ITS APPLICATIONS - ICCSA 2003, PT 3, PROCEEDINGS	2	0,01	90,69
ANNALS OF THE ENTOMOLOGICAL SOCIETY OF AMERICA	2	0,01	90,71
MOLECULAR ASPECTS OF MEDICINE	2	0,01	90,72
TRABAJOS DE PREHISTORIA	2	0,01	90,73
TOXICON	2	0,01	90,75
MOLECULAR BIOLOGY OF THE CELL	2	0,01	90,76
APPLIED CATALYSIS B-ENVIRONMENTAL	2	0,01	90,77
JOURNAL OF COMPARATIVE ECONOMICS	2	0,01	90,79
REVISTA DE SAUDE PUBLICA	2	0,01	90,80
REVISTA ESPANOLA DE DERECHO CONSTITUCIONAL	2	0,01	90,81
MOLECULAR AND CELLULAR NEUROSCIENCE	2	0,01	90,83
REVISTA ESPANOLA DE DOCUMENTACION CIENTIFICA	2	0,01	90,84
TOTAL QUALITY MANAGEMENT & BUSINESS EXCELLENCE	2	0,01	90,85



## Visibilidad internacional de la investigación de la Universitat de València

Revistas	Nº Doc.	%	% Acumulado
APPLIED NUMERICAL MATHEMATICS	2	0,01	90,87
TOPOLOGY	2	0,01	90,88
PSYCHIATRY RESEARCH-NEUROIMAGING	2	0,01	90,89
JOURNAL OF CLINICAL PSYCHIATRY	2	0,01	90,91
JOURNAL OF CLINICAL PERIODONTOLOGY	2	0,01	90,92
JOURNAL OF COMMUNITY PSYCHOLOGY	2	0,01	90,93
EUROPEAN JOURNAL OF GYNAECOLOGICAL ONCOLOGY	2	0,01	90,95
EUROPEAN JOURNAL OF APPLIED PHYSIOLOGY	2	0,01	90,96
EUROPEAN JOURNAL OF DERMATOLOGY	2	0,01	90,97
JOURNAL OF DRUG TARGETING	2	0,01	90,99
MINI-REVIEWS IN MEDICINAL CHEMISTRY	2	0,01	91,00
ANNUAL REVIEW OF NUCLEAR AND PARTICLE SCIENCE	2	0,01	91,02
JOURNAL OF DIFFERENTIAL EQUATIONS	2	0,01	91,03
PSYCHOLOGY IN THE SCHOOLS	2	0,01	91,04
JOURNAL OF COMPUTATIONAL MATHEMATICS	2	0,01	91,06
REVISTA DE PSICOLOGIA SOCIAL	2	0,01	91,07
JOURNAL OF ECONOMIC PSYCHOLOGY	2	0,01	91,08
EUROPEAN JOURNAL OF HAEMATOLOGY	2	0,01	91,10
JOURNAL OF CULTURAL HERITAGE	2	0,01	91,11
EUROPEAN JOURNAL OF HEART FAILURE	2	0,01	91,12
ANUARIO DE ESTUDIOS MEDIEVALES	2	0,01	91,14
MOLECULAR AND CELLULAR ENDOCRINOLOGY	2	0,01	91,15
PSYCHOLOGY & HEALTH	2	0,01	91,16
JOURNAL OF CONCHOLOGY	2	0,01	91,18
ANTHROPOLOGIE	2	0,01	91,19
CONTACT DERMATITIS	2	0,01	91,20
COMPUTERS IN HUMAN BEHAVIOR	2	0,01	91,22
ANESTHESIOLOGY	2	0,01	91,23
ESA BULLETIN-EUROPEAN SPACE AGENCY	2	0,01	91,24
ANALES DEL SEMINARIO DE HISTORIA DE LA FILOSOFIA	2	0,01	91,26
COMPUTING AND INFORMATICS	2	0,01	91,27
TROPICAL MEDICINE & INTERNATIONAL HEALTH	2	0,01	91,28
JOURNAL OF HEURISTICS	2	0,01	91,30
JOURNAL OF HUMAN EVOLUTION	2	0,01	91,31
EPDIC 7: EUROPEAN POWDER DIFFRACTION, PTS 1 AND 2	2	0,01	91,32
COMPUTERS IN BIOLOGY AND MEDICINE	2	0,01	91,34
JOURNAL OF GASTROENTEROLOGY AND HEPATOLOGY	2	0,01	91,35
ESTUDIOS SOBRE EL MENSAJE PERIODISTICO	2	0,01	91,36
JOURNAL OF HOSPITAL INFECTION	2	0,01	91,38
MEMORY	2	0,01	91,39
PSYCHOTHERAPY RESEARCH	2	0,01	91,40
REVISTA DE ECONOMIA MUNDIAL	2	0,01	91,42
COMPUTERS & MATHEMATICS WITH APPLICATIONS	2	0,01	91,43
JOURNAL OF HORTICULTURAL SCIENCE & BIOTECHNOLOGY	2	0,01	91,44

Revistas	Nº Doc.	%	% Acumulado
EURASIP JOURNAL ON APPLIED SIGNAL PROCESSING	2	0,01	91,46
EPILEPSY RESEARCH	2	0,01	91,47
METEORITICS & PLANETARY SCIENCE	2	0,01	91,48
JOURNAL OF HYDROLOGY	2	0,01	91,50
ESE-ESTUDIOS SOBRE EDUCACION	2	0,01	91,51
TRENDS IN ENDOCRINOLOGY AND METABOLISM	2	0,01	91,52
ENZYME AND MICROBIAL TECHNOLOGY	2	0,01	91,54
ENVIRONMETRICS	2	0,01	91,55
JOURNAL OF FOURIER ANALYSIS AND APPLICATIONS	2	0,01	91,56
SCIENCE & SPORTS	1	0,01	91,57
CHEMICAL SENSES	1	0,01	91,58
REVISTA ESPANOLA DE MEDICINA NUCLEAR	1	0,01	91,59
COMPUTER COMMUNICATIONS	1	0,01	91,59
CYBIUM	1	0,01	91,60
COMPOSITE INTERFACES	1	0,01	91,61
SCIENCE OF SINTERING	1	0,01	91,61
CLINICAL CARDIOLOGY	1	0,01	91,62
CHAOS SOLITONS & FRACTALS	1	0,01	91,63
CYTOMETRY PART B-CLINICAL CYTOMETRY	1	0,01	91,63
SCHWEIZERISCHE MINERALOGISCHE UND PETROGRAPHISCHE MITTEILUNGEN	1	0,01	91,64
COMPTES RENDUS DE L ACADEMIE DES SCIENCES SERIE II FASCICULE A-SCIENCES DE LA TERRE ET DES PLANETES	1	0,01	91,65
COMPUTATIONAL STATISTICS	1	0,01	91,65
CHEMICAL BIOLOGY & DRUG DESIGN	1	0,01	91,66
COMPUTER AIDED SYSTEMS THEORY - EUROCAST 2003	1	0,01	91,67
RILCE-REVISTA DE FILOLOGIA HISPANICA	1	0,01	91,67
COMPUTER ANIMATION AND VIRTUAL WORLDS	1	0,01	91,68
REVISTA DE DERECHO COMUNITARIO EUROPEO	1	0,01	91,69
CHEMICAL ENGINEERING JOURNAL	1	0,01	91,69
RIVISTA DEL NUOVO CIMENTO	1	0,01	91,70
CORPORATE GOVERNANCE-AN INTERNATIONAL REVIEW	1	0,01	91,71
CHEMICAL ENGINEERING COMMUNICATIONS	1	0,01	91,71
COMPOUND SEMICONDUCTORS 1999	1	0,01	91,72
DEFENCE AND PEACE ECONOMICS	1	0,01	91,73
RESEARCH IN HIGHER EDUCATION	1	0,01	91,73
CORROSION	1	0,01	91,74
CELL CALCIUM	1	0,01	91,75
CERAMICS INTERNATIONAL	1	0,01	91,75
CLINICAL JOURNAL OF SPORT MEDICINE	1	0,01	91,76
COMPUTATIONAL SCIENCE AND ITS APPLICATIONS - ICCSA 2004, PT 4	1	0,01	91,77
CLINICAL LINGUISTICS & PHONETICS	1	0,01	91,77
COMPUTATIONAL SCIENCE - ICCS 2006, PT 3, PROCEEDINGS	1	0,01	91,78
DEVELOPMENTAL BRAIN RESEARCH	1	0,01	91,79
REVUE SCIENTIFIQUE ET TECHNIQUE-OFFICE INTERNATIONAL DES EPIZOOTIES	1	0,01	91,79
SEDIMENTOLOGY	1	0,01	91,80

## Visibilidad internacional de la investigación de la Universitat de València

Revistas	Nº Doc.	%	% Acumulado
DEVELOPMENT GENES AND EVOLUTION	1	0,01	91,81
REPRODUCTION FERTILITY AND DEVELOPMENT	1	0,01	91,81
COMPUTATIONAL SCIENCE AND ITS APPLICATIONS - ICCSA 2005, PT 3	1	0,01	91,82
SELECTA MATHEMATICA-NEW SERIES	1	0,01	91,83
DIABETOLOGIA	1	0,01	91,83
CONTROL AND CYBERNETICS	1	0,01	91,84
CONTRAST MEDIA & MOLECULAR IMAGING	1	0,01	91,85
COMPUTATIONAL MATERIALS SCIENCE	1	0,01	91,85
REVUE INTERNATIONALE DE PSYCHOLOGIE SOCIALE-INTERNATIONAL REVIEW OF SOCIAL PSYCHOLOGY	1	0,01	91,86
COMPTE RENDUS PALEVOL	1	0,01	91,87
CONTEMPORARY CHALLENGES IN AUTOIMMUNITY	1	0,01	91,87
CELL CYCLE	1	0,01	91,88
CONVIVIAM	1	0,01	91,89
REVISTA DE DIALECTOLOGIA Y TRADICIONES POPULARES	1	0,01	91,89
CLINICAL DRUG INVESTIGATION	1	0,01	91,90
CUTIS	1	0,01	91,91
SCOTTISH JOURNAL OF POLITICAL ECONOMY	1	0,01	91,91
SCHIZOPHRENIA BULLETIN	1	0,01	91,92
RHEUMATOLOGY	1	0,01	91,93
CENTRAL EUROPEAN JOURNAL OF PHYSICS	1	0,01	91,93
CENTRAL EUROPEAN JOURNAL OF CHEMISTRY	1	0,01	91,94
CELL METABOLISM	1	0,01	91,95
COMPUTATIONAL SCIENCE-ICCS 2002, PT 1, PROCEEDINGS	1	0,01	91,95
RHINOLOGY	1	0,01	91,96
SCREEN	1	0,01	91,97
RESEARCH AND ADVANCED TECHNOLOGY FOR DIGITAL LIBRARIES, PROCEEDINGS	1	0,01	91,97
SEDIMENTARY GEOLOGY	1	0,01	91,98
CLINICAL INFECTIOUS DISEASES	1	0,01	91,99
COMPUTATIONAL SCIENCE AND ITS APPLICATIONS - ICCSA 2006, PT 1	1	0,01	91,99
CELL STEM CELL	1	0,01	92,00
CLINICAL PHARMACOKINETICS	1	0,01	92,01
CLINICAL ORAL INVESTIGATIONS	1	0,01	92,01
DEPRESSION AND ANXIETY	1	0,01	92,02
ROMANIAN JOURNAL OF POLITICAL SCIENCE	1	0,01	92,03
CRYSTAL ENGINEERING	1	0,01	92,03
CHIMICA OGGI-CHEMISTRY TODAY	1	0,01	92,04
REVISTA CHILENA DE HISTORIA NATURAL	1	0,01	92,05
REVISTA ARGENTINA DE MICROBIOLOGIA	1	0,01	92,05
CLIMATIC CHANGE	1	0,01	92,06
COGNITIVE BRAIN RESEARCH	1	0,01	92,07
SBORNIK MATHEMATICS	1	0,01	92,07
CLINICAL THERAPEUTICS	1	0,01	92,08
CUADERNOS DE DESARROLLO RURAL	1	0,01	92,09
RUSSIAN JOURNAL OF PHYSICAL CHEMISTRY A	1	0,01	92,09

Revistas	Nº Doc.	%	% Acumulado
CRITICAL REVIEWS IN ORAL BIOLOGY & MEDICINE	1	0,01	92,10
REVISTA IBEROAMERICANA DE DIAGNOSTICO Y EVALUACION-E AVALIACAO PSICOLOGICA	1	0,01	92,11
SCANDINAVIAN JOURNAL OF ECONOMICS	1	0,01	92,11
COMPUTERS & CHEMICAL ENGINEERING	1	0,01	92,12
COGNITIVE AND BEHAVIORAL PRACTICE	1	0,01	92,13
CULTURA Y EDUCACION	1	0,01	92,13
COMMENTARII MATHEMATICI HELVETICI	1	0,01	92,14
ROMANCE PHILOLOGY	1	0,01	92,15
SCANDINAVIAN JOURNAL OF CLINICAL & LABORATORY INVESTIGATION	1	0,01	92,16
CRYOLETTERS	1	0,01	92,16
COLLECTANEA MATHEMATICA	1	0,01	92,17
CIRCULATION-CARDIOVASCULAR GENETICS	1	0,01	92,18
CROSS-DISCIPLINARY APPLIED RESEARCH IN MATERIALS SCIENCE AND TECHNOLOGY	1	0,01	92,18
REVISTA DE INDIAS	1	0,01	92,19
COLLECTION OF CZECHOSLOVAK CHEMICAL COMMUNICATIONS	1	0,01	92,20
COLLOID AND POLYMER SCIENCE	1	0,01	92,20
RUSSELL-THE JOURNAL OF THE BERTRAND RUSSELL ARCHIVES	1	0,01	92,21
RUSSIAN JOURNAL OF ELECTROCHEMISTRY	1	0,01	92,22
CHINESE JOURNAL OF ASTRONOMY AND ASTROPHYSICS	1	0,01	92,22
REVISTA DE CHIMIE	1	0,01	92,23
ROMANIAN REPORTS IN PHYSICS	1	0,01	92,24
CIRCULATING NUCLEIC ACIDS IN PLASMA AND SERUM IV	1	0,01	92,24
CRYPTOGAMIE ALGOLOGIE	1	0,01	92,25
REVISTA DE BIOLOGIA TROPICAL	1	0,01	92,26
REVISTA CHILENA DE LITERATURA	1	0,01	92,26
CLADISTICS	1	0,01	92,27
REVISTA LATINO-AMERICANA DE ENFERMAGEM	1	0,01	92,28
COMPUTERS & GEOSCIENCES	1	0,01	92,28
REVISTA IBEROAMERICANA DE AUTOMATICA E INFORMATICA INDUSTRIAL	1	0,01	92,29
COMPUTERS & ELECTRICAL ENGINEERING	1	0,01	92,30
CNS DRUG REVIEWS	1	0,01	92,30
COMPUTERS & GRAPHICS-UK	1	0,01	92,31
CURRENT OPINION IN CELL BIOLOGY	1	0,01	92,32
CURRENT OPINION IN INVESTIGATIONAL DRUGS	1	0,01	92,32
CURRENT OPINION IN MOLECULAR THERAPEUTICS	1	0,01	92,33
RESTAURATOR-INTERNATIONAL JOURNAL FOR THE PRESERVATION OF LIBRARY AND ARCHIVAL MATERIAL	1	0,01	92,34
CURRENT OPINION IN OPHTHALMOLOGY	1	0,01	92,34
CURRENT OPINION IN ORGAN TRANSPLANTATION	1	0,01	92,35
CURRENT OPINION IN PLANT BIOLOGY	1	0,01	92,36
CURRENT OPINION IN ANESTHESIOLOGY	1	0,01	92,36
CURRENT OPINION IN PULMONARY MEDICINE	1	0,01	92,37
CURRENT OPINION IN ALLERGY AND CLINICAL IMMUNOLOGY	1	0,01	92,38
CRITICAL CARE	1	0,01	92,38
CHEMISTRY & BIODIVERSITY	1	0,01	92,39

## Visibilidad internacional de la investigación de la Universitat de València

Revistas	Nº Doc.	%	% Acumulado
CIRUGIA ESPANOLA	1	0,01	92,40
CRIME LAW AND SOCIAL CHANGE	1	0,01	92,40
COMMUNICATIONS IN COMPUTATIONAL PHYSICS	1	0,01	92,41
COMPEL-THE INTERNATIONAL JOURNAL FOR COMPUTATION AND MATHEMATICS IN ELECTRICAL AND ELECTRONIC ENGINEERING	1	0,01	92,42
CURRENT PROTEOMICS	1	0,01	92,42
CURRENT TOPICS IN ARTIFICIAL INTELLIGENCE	1	0,01	92,43
CLINICAL AND EXPERIMENTAL PHARMACOLOGY AND PHYSIOLOGY	1	0,01	92,44
REVISTA DE HISTORIA ECONOMICA	1	0,01	92,44
CREATIVITY RESEARCH JOURNAL	1	0,01	92,45
COMMUNICATIONS IN ANALYSIS AND GEOMETRY	1	0,01	92,46
CURRENT APPLIED PHYSICS	1	0,01	92,46
CURRENT BIOLOGY	1	0,01	92,47
SCANDINAVIAN JOURNAL OF PUBLIC HEALTH	1	0,01	92,48
CRITICAL REVIEWS IN CLINICAL LABORATORY SCIENCES	1	0,01	92,48
CLINICAL AND DIAGNOSTIC LABORATORY IMMUNOLOGY	1	0,01	92,49
SCANDINAVIAN JOURNAL OF WORK ENVIRONMENT & HEALTH	1	0,01	92,50
CLINICAL AND EXPERIMENTAL OBSTETRICS & GYNECOLOGY	1	0,01	92,50
COMPUTERIZED MEDICAL IMAGING AND GRAPHICS	1	0,01	92,51
CRITICAL REVIEWS IN FOOD SCIENCE AND NUTRITION	1	0,01	92,52
REVISTA DE GEOGRAFIA NORTE GRANDE	1	0,01	92,52
REVIEW OF ECONOMICS AND STATISTICS	1	0,01	92,53
REVIEW OF DEVELOPMENT ECONOMICS	1	0,01	92,54
RESULTS IN MATHEMATICS	1	0,01	92,54
CNS DRUGS	1	0,01	92,55
COMPARATIVE BIOCHEMISTRY AND PHYSIOLOGY C-TOXICOLOGY & PHARMACOLOGY	1	0,01	92,56
REVISTA DE CIENCIAS SOCIALES	1	0,01	92,56
COMPUTER METHODS IN APPLIED MECHANICS AND ENGINEERING	1	0,01	92,57
CURRENT EYE RESEARCH	1	0,01	92,58
ANALYTICAL AND QUANTITATIVE CYTOLOGY AND HISTOLOGY	1	0,01	92,58
VECTOR-BORNE AND ZOOONOTIC DISEASES	1	0,01	92,59
AMYOTROPHIC LATERAL SCLEROSIS	1	0,01	92,60
ANAESTHESIA	1	0,01	92,60
ANAIS DA ACADEMIA BRASILEIRA DE CIENCIAS	1	0,01	92,61
ANALES DE LA LITERATURA ESPANOLA CONTEMPORANEA	1	0,01	92,62
TWIN RESEARCH AND HUMAN GENETICS	1	0,01	92,62
TRIOBITES AND THEIR RELATIVES	1	0,01	92,63
ANALES DEL JARDIN BOTANICO DE MADRID	1	0,01	92,64
ULTRASOUND IN MEDICINE AND BIOLOGY	1	0,01	92,64
TRENDS IN MICROBIOLOGY	1	0,01	92,65
AMERICAN NATURALIST	1	0,01	92,66
TRENDS IN ECOLOGY & EVOLUTION	1	0,01	92,66
TRENDS IN COGNITIVE SCIENCES	1	0,01	92,67
TRENDS IN BIOTECHNOLOGY	1	0,01	92,68
TRENDS IN BIOCHEMICAL SCIENCES	1	0,01	92,68

Revistas	Nº Doc.	%	% Acumulado
ANATOMIA HISTOLOGIA EMBRYOLOGIA-JOURNAL OF VETERINARY MEDICINE SERIES C	1	0,01	92,69
ANATOMICAL RECORD	1	0,01	92,70
ANATOMICAL RECORD PART A-DISCOVERIES IN MOLECULAR CELLULAR AND EVOLUTIONARY BIOLOGY	1	0,01	92,70
TREE PHYSIOLOGY	1	0,01	92,71
TREE GENETICS & GENOMES	1	0,01	92,72
ANALES ESPANLES DE PEDIATRIA	1	0,01	92,72
AMERICAN JOURNAL OF PHYSIOLOGY-CELL PHYSIOLOGY	1	0,01	92,73
BIOLOGY DIRECT	1	0,01	92,74
AMERICAN JOURNAL OF HEALTH-SYSTEM PHARMACY	1	0,01	92,75
VASCULAR PHARMACOLOGY	1	0,01	92,75
AMERICAN JOURNAL OF INDUSTRIAL MEDICINE	1	0,01	92,76
AMERICAN JOURNAL OF MEDICAL GENETICS	1	0,01	92,77
AMERICAN JOURNAL OF NEURORADIOLOGY	1	0,01	92,77
UTERUS AND HUMAN REPRODUCTION	1	0,01	92,78
USER MODELING 2003, PROCEEDINGS	1	0,01	92,79
ULTRASONICS	1	0,01	92,79
UROLOGIA INTERNATIONALIS	1	0,01	92,80
TRAVAIL HUMAIN	1	0,01	92,81
URBAN STUDIES	1	0,01	92,81
UNIVERSITAS PSYCHOLOGICA	1	0,01	92,82
AMERICAN JOURNAL OF PRIMATOLOGY	1	0,01	92,83
AMERICAN JOURNAL OF REPRODUCTIVE IMMUNOLOGY	1	0,01	92,83
UNDERSTANDING AND MODULATING AGING	1	0,01	92,84
AMERICAN JOURNAL OF RHINOLOGY	1	0,01	92,85
AMERICAN JOURNAL OF RHINOLOGY & ALLERGY	1	0,01	92,85
AMERICAN JOURNAL ON ADDICTIONS	1	0,01	92,86
AMERICAN MATHEMATICAL MONTHLY	1	0,01	92,87
AMERICAN JOURNAL OF PATHOLOGY	1	0,01	92,87
APPLIED CLAY SCIENCE	1	0,01	92,88
ANNUAL REVIEW OF NUTRITION	1	0,01	92,89
ANTI-CANCER DRUGS	1	0,01	92,89
TRANSFORMATIONS IN BUSINESS & ECONOMICS	1	0,01	92,90
TRANSACTIONS OF THE INSTITUTE OF MEASUREMENT AND CONTROL	1	0,01	92,91
ANTIVIRAL THERAPY	1	0,01	92,91
TRAFFIC	1	0,01	92,92
APOPTOSIS	1	0,01	92,93
APPETITE	1	0,01	92,93
ANGLE ORTHODONTIST	1	0,01	92,94
TOXICOLOGY AND INDUSTRIAL HEALTH	1	0,01	92,95
TRANSFUSION	1	0,01	92,95
TOXICOLOGY	1	0,01	92,96
TOXICOLOGICAL SCIENCES	1	0,01	92,97
APPLIED IMMUNOHISTOCHEMISTRY & MOLECULAR MORPHOLOGY	1	0,01	92,97
APPLIED INTELLIGENCE	1	0,01	92,98

## Visibilidad internacional de la investigación de la Universitat de València

Revistas	Nº Doc.	%	% Acumulado
APPLIED MATHEMATICAL MODELLING	1	0,01	92,99
APPLIED ORGANOMETALLIC CHEMISTRY	1	0,01	92,99
TOPICS IN ARTIFICIAL INTELLIGENCE, PROCEEDINGS	1	0,01	93,00
APPLIED PHYSIOLOGY NUTRITION AND METABOLISM-PHYSIOLOGIE APPLIQUEE NUTRITION ET METABOLISME	1	0,01	93,01
APPLIED PSYCHOLOGICAL MEASUREMENT	1	0,01	93,01
APPLIED ACOUSTICS	1	0,01	93,02
TRANSPORTATION RESEARCH PART A-POLICY AND PRACTICE	1	0,01	93,03
VETERINARNI MEDICINA	1	0,01	93,03
ANIMAL COGNITION	1	0,01	93,04
ANIMAL REPRODUCTION SCIENCE	1	0,01	93,05
TRANSPORTATION RESEARCH RECORD	1	0,01	93,05
ANNALES DE L INSTITUT FOURIER	1	0,01	93,06
ANNALES DE LA SOCIETE ENTOMOLOGIQUE DE FRANCE	1	0,01	93,07
ANNALES DE LIMNOLOGIE-INTERNATIONAL JOURNAL OF LIMNOLOGY	1	0,01	93,07
ANNALES DE PALEONTOLOGIE	1	0,01	93,08
ANNALS OF BIOMEDICAL ENGINEERING	1	0,01	93,09
ANNUAL REVIEW OF GENOMICS AND HUMAN GENETICS	1	0,01	93,09
ANNALS OF GEOPHYSICS	1	0,01	93,10
ANNUAL REVIEW OF ENTOMOLOGY	1	0,01	93,11
ANNALS OF MEDICINE	1	0,01	93,11
ANNALS OF MICROBIOLOGY	1	0,01	93,12
TRANSPORT POLICY	1	0,01	93,13
TRANSLATIONAL RESEARCH	1	0,01	93,13
ANNALS OF REGIONAL SCIENCE	1	0,01	93,14
ANNALS OF SURGERY	1	0,01	93,15
ANNALS OF THE RHEUMATIC DISEASES	1	0,01	93,15
TRANSITION METAL CHEMISTRY	1	0,01	93,16
ANIMAL	1	0,01	93,17
TRANSPORTATION RESEARCH PART F-TRAFFIC PSYCHOLOGY AND BEHAVIOUR	1	0,01	93,17
WORLD DEVELOPMENT	1	0,01	93,18
AMERICAN JOURNAL OF HEALTH PROMOTION	1	0,01	93,19
ZEITSCHRIFT FUR KATALANISTIK	1	0,01	93,19
ACTA NEUROBIOLOGIAE EXPERIMENTALIS	1	0,01	93,20
ZEITSCHRIFT FUR GEOMORPHOLOGIE	1	0,01	93,21
YOUNG NEUTRON STARS AND THEIR ENVIRONMENTS	1	0,01	93,21
WOUND REPAIR AND REGENERATION	1	0,01	93,22
WORLD MYCOTOXIN JOURNAL	1	0,01	93,23
ACTA PHYSICA HUNGARICA A-HEAVY ION PHYSICS	1	0,01	93,23
ACTA MATERIALIA	1	0,01	93,24
ACTA PHYSIOLOGICA	1	0,01	93,25
ACTA LITERARIA	1	0,01	93,25
ACTA RADIOLOGICA	1	0,01	93,26
WORLD ARCHAEOLOGY	1	0,01	93,27
ACTA ZOOLOGICA ACADEMIAE SCIENTIARUM HUNGARICAE	1	0,01	93,27

Revistas	Nº Doc.	%	% Acumulado
ACUSTICA	1	0,01	93,28
AD HOC & SENSOR WIRELESS NETWORKS	1	0,01	93,29
ADAPTED PHYSICAL ACTIVITY QUARTERLY	1	0,01	93,29
ADAPTIVE HYPERMEDIA AND ADAPTIVE WEB-BASED SYSTEMS, PROCEEDINGS	1	0,01	93,30
ADDICTION	1	0,01	93,31
WOMEN & HEALTH	1	0,01	93,32
ACTA PHYSICA POLONICA A	1	0,01	93,32
ACTA BIOMATERIALIA	1	0,01	93,33
ABACUS-A JOURNAL OF ACCOUNTING FINANCE AND BUSINESS STUDIES	1	0,01	93,34
ACADEMIA-REVISTA LATINOAMERICANA DE ADMINISTRACION	1	0,01	93,34
ACADEMIC RADIOLOGY	1	0,01	93,35
ACADEMY OF MANAGEMENT LEARNING & EDUCATION	1	0,01	93,36
ACCIDENT ANALYSIS AND PREVENTION	1	0,01	93,36
ACCOUNTS OF CHEMICAL RESEARCH	1	0,01	93,37
ACM SIGPLAN NOTICES	1	0,01	93,38
ACM TRANSACTIONS ON COMPUTER-HUMAN INTERACTION	1	0,01	93,38
ZEITSCHRIFT FUR PFLANZENKRANKHEITEN UND PFLANZENSCHUTZ-JOURNAL OF PLANT DISEASES AND PROTECTION	1	0,01	93,39
ACS APPLIED MATERIALS & INTERFACES	1	0,01	93,40
ADVANCED CONCEPTS FOR INTELLIGENT VISION SYSTEMS, PROCEEDINGS	1	0,01	93,40
ACTA BIOQUIMICA CLINICA LATINOAMERICANA	1	0,01	93,41
ACTA BOTANICA GALLICA	1	0,01	93,42
ACTA CHIMICA SLOVENICA	1	0,01	93,42
ACTA CRYSTALLOGRAPHICA SECTION A	1	0,01	93,43
ZOOLOGY	1	0,01	93,44
ZOOLOGICA SCRIPTA	1	0,01	93,44
ACTA GASTRO-ENTEROLOGICA BELGICA	1	0,01	93,45
ACTA GEOLOGICA POLONICA	1	0,01	93,46
ACTA HISTORIAE	1	0,01	93,46
ACM TRANSACTIONS ON SENSOR NETWORKS	1	0,01	93,47
ALGEBRAS AND REPRESENTATION THEORY	1	0,01	93,48
AGRICULTURAL ECONOMICS	1	0,01	93,48
AGRICULTURAL SYSTEMS	1	0,01	93,49
AGRICULTURE ECOSYSTEMS & ENVIRONMENT	1	0,01	93,50
AIBR-REVISTA DE ANTROPOLOGIA IBEROAMERICANA	1	0,01	93,50
AIDS	1	0,01	93,51
AIDS REVIEWS	1	0,01	93,52
AIHAJ	1	0,01	93,52
ALCOHOL	1	0,01	93,53
ADDICTIVE BEHAVIORS	1	0,01	93,54
ALCOHOLISM-CLINICAL AND EXPERIMENTAL RESEARCH	1	0,01	93,54
AGING-US	1	0,01	93,55
VIROLOGY JOURNAL	1	0,01	93,56
ALPHA-REVISTA DE ARTES LETRAS Y FILOSOFIA	1	0,01	93,56
VIRCHOWS ARCHIV-AN INTERNATIONAL JOURNAL OF PATHOLOGY	1	0,01	93,57



## Visibilidad internacional de la investigación de la Universitat de València

Revistas	Nº Doc.	%	% Acumulado
VIRAL IMMUNOLOGY	1	0,01	93,58
AMERICAN ECONOMIC REVIEW	1	0,01	93,58
VIOLENCE AGAINST WOMEN	1	0,01	93,59
VETERINARY RECORD	1	0,01	93,60
AMERICAN JOURNAL OF CARDIOVASCULAR DRUGS	1	0,01	93,60
VETERINARY MICROBIOLOGY	1	0,01	93,61
VIRUS GENES	1	0,01	93,62
ADVANCES IN PARASITOLOGY, VOL 63	1	0,01	93,62
APPLIED SPECTROSCOPY REVIEWS	1	0,01	93,63
ADVANCED DRUG DELIVERY REVIEWS	1	0,01	93,64
WEAR	1	0,01	93,64
WATERBIRDS	1	0,01	93,65
WASTE MANAGEMENT & RESEARCH	1	0,01	93,66
ADVANCES IN COLLOID AND INTERFACE SCIENCE	1	0,01	93,66
ADVANCES IN COMPUTER GRAPHICS, PROCEEDINGS	1	0,01	93,67
WASTE MANAGEMENT	1	0,01	93,68
ADVANCES IN INFORMATION SYSTEMS, PROCEEDINGS	1	0,01	93,68
AGRICULTURAL AND FOREST ENTOMOLOGY	1	0,01	93,69
ADVANCES IN NATURAL LANGUAGE PROCESSING	1	0,01	93,70
AGRIBUSINESS	1	0,01	93,70
ADVANCES IN QUANTUM CHEMISTRY, VOL 44 - MANIFESTATIONS OF VIBRONIC COUPLING IN CHEMISTRY AND PHYSICS	1	0,01	93,71
ADVANCES IN SPACE RESEARCH	1	0,01	93,72
ADVANCES IN THEORETICAL AND MATHEMATICAL PHYSICS	1	0,01	93,72
VISUAL NEUROSCIENCE	1	0,01	93,73
AFRICAN JOURNAL OF BIOTECHNOLOGY	1	0,01	93,74
AGEING AND SOCIETY	1	0,01	93,74
VISUAL COGNITION	1	0,01	93,75
VISION RESEARCH	1	0,01	93,76
WELTWIRTSCHAFTLICHES ARCHIV-REVIEW OF WORLD ECONOMICS	1	0,01	93,76
VSOP RESULTS AND THE FUTURE OF SPACE VLBI	1	0,01	93,77
BOTANY-BOTANIQUE	1	0,01	93,78
TISSUE ENGINEERING PART A	1	0,01	93,78
BMC MEDICAL INFORMATICS AND DECISION MAKING	1	0,01	93,79
BMC NEUROSCIENCE	1	0,01	93,80
SOFT MATTER	1	0,01	93,80
BOLETIN DE LA REAL ACADEMIA ESPANOLA	1	0,01	93,81
BOLETIN DE LA SOCIEDAD CHILENA DE QUIMICA	1	0,01	93,82
SOCIOLOGICAL REVIEW	1	0,01	93,82
BONE	1	0,01	93,83
BMC IMMUNOLOGY	1	0,01	93,84
SOCIOLOGIA RURALIS	1	0,01	93,84
BMC GASTROENTEROLOGY	1	0,01	93,85
BRAIN AND COGNITION	1	0,01	93,86
BRAIN RESEARCH PROTOCOLS	1	0,01	93,86

Revistas	Nº Doc.	%	% Acumulado
BRAIN RESEARCH REVIEWS	1	0,01	93,87
SOCIAL HISTORY OF MEDICINE	1	0,01	93,88
BRITISH DENTAL JOURNAL	1	0,01	93,88
BRITISH JOURNAL OF BIOMEDICAL SCIENCE	1	0,01	93,89
BRITISH JOURNAL OF EDUCATIONAL TECHNOLOGY	1	0,01	93,90
BRITISH JOURNAL OF GENERAL PRACTICE	1	0,01	93,91
SOCIAL COMPASS	1	0,01	93,91
SOCIOLOGICAL METHODS & RESEARCH	1	0,01	93,92
BIT	1	0,01	93,93
SOUTH AFRICAN JOURNAL OF BOTANY	1	0,01	93,93
SOUTH AFRICAN JOURNAL OF ANIMAL SCIENCE	1	0,01	93,94
BIOSCIENCE	1	0,01	93,95
BIOSYSTEMS	1	0,01	93,95
BIOSYSTEMS ENGINEERING	1	0,01	93,96
SORT-STATISTICS AND OPERATIONS RESEARCH TRANSACTIONS	1	0,01	93,97
BIOTECHNOLOGY PROGRESS	1	0,01	93,97
BIOTROPICA	1	0,01	93,98
BMC INFECTIOUS DISEASES	1	0,01	93,99
SOLID-STATE ELECTRONICS	1	0,01	93,99
SMALL SATELLITES FOR ASTROPHYSICAL RESEARCH, THE COPERNICAN PRINCIPLE AND HOMOGENEITY OF THE UNIVERSE	1	0,01	94,00
BIT NUMERICAL MATHEMATICS	1	0,01	94,01
BJOG-AN INTERNATIONAL JOURNAL OF OBSTETRICS AND GYNAECOLOGY	1	0,01	94,01
BJU INTERNATIONAL	1	0,01	94,02
BLOOD COAGULATION & FIBRINOLYSIS	1	0,01	94,03
SOIL USE AND MANAGEMENT	1	0,01	94,03
SOIL SCIENCE SOCIETY OF AMERICA JOURNAL	1	0,01	94,04
BMC BIOLOGY	1	0,01	94,05
BMC CANCER	1	0,01	94,05
BMC DEVELOPMENTAL BIOLOGY	1	0,01	94,06
BIPOLAR DISORDERS	1	0,01	94,07
CANADIAN JOURNAL OF OPHTHALMOLOGY-JOURNAL CANADIEN D OPHTALMOLOGIE	1	0,01	94,07
CALCULUS OF VARIATIONS AND PARTIAL DIFFERENTIAL EQUATIONS	1	0,01	94,08
CAMBRIDGE JOURNAL OF ECONOMICS	1	0,01	94,09
CAMBRIDGE QUARTERLY OF HEALTHCARE ETHICS	1	0,01	94,09
CANADIAN JOURNAL OF ADMINISTRATIVE SCIENCES-REVUE CANADIENNE DES SCIENCES DE L ADMINISTRATION	1	0,01	94,10
CANADIAN JOURNAL OF ANAESTHESIA-JOURNAL CANADIEN D ANESTHESIE	1	0,01	94,11
CANADIAN JOURNAL OF BEHAVIOURAL SCIENCE-REVUE CANADIENNE DES SCIENCES DU COMPORTEMENT	1	0,01	94,11
CANADIAN JOURNAL OF BOTANY-REVUE CANADIENNE DE BOTANIQUE	1	0,01	94,12
CANADIAN JOURNAL OF ECONOMICS-REVUE CANADIENNE D ECONOMIQUE	1	0,01	94,13
BRITISH JOURNAL OF HEALTH PSYCHOLOGY	1	0,01	94,13
CANADIAN JOURNAL OF MATHEMATICS-JOURNAL CANADIEN DE MATHEMATIQUES	1	0,01	94,14
SET-VALUED ANALYSIS	1	0,01	94,15

## Visibilidad internacional de la investigación de la Universitat de València

Revistas	Nº Doc.	%	% Acumulado
CANADIAN JOURNAL OF STATISTICS-REVUE CANADIENNE DE STATISTIQUE	1	0,01	94,15
SEPARATION AND PURIFICATION TECHNOLOGY	1	0,01	94,16
CANCER CELL	1	0,01	94,17
SEMIOTICA	1	0,01	94,17
CARAVELLE-CAHIERS DU MONDE HISPANIQUE ET LUSO-BRESILIEN	1	0,01	94,18
CARBOHYDRATE POLYMERS	1	0,01	94,19
CARBON	1	0,01	94,19
CARCINOGENESIS	1	0,01	94,20
CARDIOVASCULAR AND INTERVENTIONAL RADIOLOGY	1	0,01	94,21
CANADIAN JOURNAL OF EXPERIMENTAL PSYCHOLOGY-REVUE CANADIENNE DE PSYCHOLOGIE EXPERIMENTALE	1	0,01	94,21
SIBERIAN MATHEMATICAL JOURNAL	1	0,01	94,22
SPACE SCIENCE REVIEWS	1	0,01	94,23
SMALL	1	0,01	94,23
BRITISH JOURNAL OF PSYCHOLOGY	1	0,01	94,24
BRITISH JOURNAL OF RADIOLOGY	1	0,01	94,25
BRITISH JOURNAL OF SOCIAL PSYCHOLOGY	1	0,01	94,25
SKELETAL RADIOLOGY	1	0,01	94,26
SIGNAL TRANSDUCTION PATHWAYS, PT B - STRESS SIGNALING AND TRANSCRIPTIONAL CONTROL	1	0,01	94,27
BRITISH MEDICAL JOURNAL	1	0,01	94,27
SIGNAL PROCESSING-IMAGE COMMUNICATION	1	0,01	94,28
CAHIERS DE BIOLOGIE MARINE	1	0,01	94,29
BULLETIN FRANCAIS DE LA PECHE ET DE LA PISCICULTURE	1	0,01	94,29
BURNS	1	0,01	94,30
SIAM JOURNAL ON NUMERICAL ANALYSIS	1	0,01	94,31
SIAM JOURNAL ON MATHEMATICAL ANALYSIS	1	0,01	94,31
BULLETIN OF HISPANIC STUDIES	1	0,01	94,32
BULLETIN OF MARINE SCIENCE	1	0,01	94,33
BULLETIN OF MATHEMATICAL BIOLOGY	1	0,01	94,33
SIAM JOURNAL ON IMAGING SCIENCES	1	0,01	94,34
SIAM JOURNAL ON DISCRETE MATHEMATICS	1	0,01	94,35
SEX ROLES	1	0,01	94,35
BRITISH JOURNAL OF MATHEMATICAL & STATISTICAL PSYCHOLOGY	1	0,01	94,36
BULLETIN DE LA SOCIETE GEOLOGIQUE DE FRANCE	1	0,01	94,37
ASTRONOMY & GEOPHYSICS	1	0,01	94,37
ARTHRITIS & RHEUMATISM-ARTHRITIS CARE & RESEARCH	1	0,01	94,38
SYNAPSE	1	0,01	94,39
ARTHRITIS RESEARCH & THERAPY	1	0,01	94,39
ARTIFICIAL NEURAL NETWORKS - ICANN 2002	1	0,01	94,40
ARTIFICIAL NEURAL NETWORKS-ICANN 2001, PROCEEDINGS	1	0,01	94,41
ARZNEIMITTEL-FORSCHUNG-DRUG RESEARCH	1	0,01	94,41
ASCLEPIO-REVISTA DE HISTORIA DE LA MEDICINA Y DE LA CIENCIA	1	0,01	94,42
SYMMETRIES IN INTERMEDIATE AND HIGH ENERGY PHYSICS	1	0,01	94,43
AURIS NASUS LARYNX	1	0,01	94,43

Revistas	Nº Doc.	%	% Acumulado
SWISS MEDICAL WEEKLY	1	0,01	94,44
SYNTHESIS AND REACTIVITY IN INORGANIC AND METAL-ORGANIC CHEMISTRY	1	0,01	94,45
SURGICAL ENDOSCOPY AND OTHER INTERVENTIONAL TECHNIQUES	1	0,01	94,45
SURGICAL AND RADIOLOGIC ANATOMY	1	0,01	94,46
SURFACE REVIEW AND LETTERS	1	0,01	94,47
SURFACE AND INTERFACE ANALYSIS	1	0,01	94,47
ATHENAEUM-STUDI PERIODICI DI LETTERATURA E STORIA DELL ANTICHITA	1	0,01	94,48
SURFACE & COATINGS TECHNOLOGY	1	0,01	94,49
SUPPORTIVE CARE IN CANCER	1	0,01	94,50
ATMOSPHERIC CHEMISTRY AND PHYSICS	1	0,01	94,50
BIOPHYSICAL CHEMISTRY	1	0,01	94,51
SYMBIOSIS	1	0,01	94,52
ARCHIVES OF INSECT BIOCHEMISTRY AND PHYSIOLOGY	1	0,01	94,52
SEMIGROUP FORUM	1	0,01	94,53
THYROID	1	0,01	94,54
AQUACULTURE RESEARCH	1	0,01	94,54
THORACIC AND CARDIOVASCULAR SURGEON	1	0,01	94,55
THERAPIE	1	0,01	94,56
THEORETICAL AND MATHEMATICAL PHYSICS	1	0,01	94,56
THEORETICAL AND APPLIED GENETICS	1	0,01	94,57
ARCHIVES OF ANDROLOGY	1	0,01	94,58
ARCHIVES OF DERMATOLOGY	1	0,01	94,58
SYNTHESE	1	0,01	94,59
TERRA NOVA	1	0,01	94,60
ARQUIVOS BRASILEIROS DE OFTALMOLOGIA	1	0,01	94,60
ARCHIVES OF MEDICAL RESEARCH	1	0,01	94,61
TAURINE 5: BEGINNING THE 21ST CENTURY	1	0,01	94,62
ARCHIVES OF OPHTHALMOLOGY	1	0,01	94,62
TARGETED ONCOLOGY	1	0,01	94,63
ARCHIVES OF SURGERY	1	0,01	94,64
ARCHIVES OF VIROLOGY	1	0,01	94,64
SYSTEMATIC ENTOMOLOGY	1	0,01	94,65
SYNTHESIS AND REACTIVITY IN INORGANIC METAL-ORGANIC AND NANO-METAL CHEMISTRY	1	0,01	94,66
AUSTRALIAN JOURNAL OF SOIL RESEARCH	1	0,01	94,66
ARCHIVES OF DISEASE IN CHILDHOOD-FETAL AND NEONATAL EDITION	1	0,01	94,67
BIOLOGICAL CONTROL	1	0,01	94,68
BIOCHIMICA ET BIOPHYSICA ACTA-MOLECULAR AND CELL BIOLOGY OF LIPIDS	1	0,01	94,68
BIOCHIMIE	1	0,01	94,69
BIOCONTROL SCIENCE AND TECHNOLOGY	1	0,01	94,70
BIODIVERSITY AND CONSERVATION	1	0,01	94,70
BIOELECTROMAGNETICS	1	0,01	94,71
BIOGEOSCIENCES	1	0,01	94,72
BIOLOGIA	1	0,01	94,72
STATISTICA SINICA	1	0,01	94,73

## Visibilidad internacional de la investigación de la Universitat de València

Revistas	Nº Doc.	%	% Acumulado
SUBSTANCE ABUSE TREATMENT PREVENTION AND POLICY	1	0,01	94,74
BIOLOGICAL CHEMISTRY	1	0,01	94,74
STEM CELLS AND DEVELOPMENT	1	0,01	94,75
BIOLOGICAL PSYCHOLOGY	1	0,01	94,76
BIOLOGICAL REACTIVE INTERMEDIATES VI - CHEMICAL AND BIOLOGICAL MECHANISMS IN SUSCEPTIBILITY TO AND PREVENTION OF ENVIRONMENTAL DISEASES	1	0,01	94,76
BIOLOGY AND FERTILITY OF SOILS	1	0,01	94,77
BIOLOGY OF THE NEONATE	1	0,01	94,78
BIOMARKERS	1	0,01	94,78
SPANISH IN CONTEXT	1	0,01	94,79
BIOMETRIKA	1	0,01	94,80
SPANISH ECONOMIC REVIEW	1	0,01	94,80
APPLIED RHEOLOGY	1	0,01	94,81
SPORT EDUCATION AND SOCIETY	1	0,01	94,82
STRUCTURAL, SYNTACTIC, AND STATISTICAL PATTERN RECOGNITION, PROCEEDINGS	1	0,01	94,82
AUTISM	1	0,01	94,83
AUTOMATION IN CONSTRUCTION	1	0,01	94,84
AVIAN PATHOLOGY	1	0,01	94,84
BASIC AND APPLIED ECOLOGY	1	0,01	94,85
BEHAVIOR GENETICS	1	0,01	94,86
STUDIES IN MYCOLOGY	1	0,01	94,86
BEHAVIOR THERAPY	1	0,01	94,87
BEHAVIORAL AND BRAIN FUNCTIONS	1	0,01	94,88
STUDIES IN CONSERVATION	1	0,01	94,88
BIOCHIMICA ET BIOPHYSICA ACTA-GENERAL SUBJECTS	1	0,01	94,89
BEHAVIOURAL AND COGNITIVE PSYCHOTHERAPY	1	0,01	94,90
STEM CELL TOOLS AND OTHER EXPERIMENTAL PROTOCOLS	1	0,01	94,90
STRUCTURAL EQUATION MODELING-A MULTIDISCIPLINARY JOURNAL	1	0,01	94,91
BEST PRACTICE & RESEARCH IN CLINICAL OBSTETRICS & GYNAECOLOGY	1	0,01	94,92
BIOACTIVE CONFORMATION II	1	0,01	94,92
BIOANALYSIS	1	0,01	94,93
STRUCTURAL CHEMISTRY	1	0,01	94,94
STROKE	1	0,01	94,94
STRENGTH AND CONDITIONING JOURNAL	1	0,01	94,95
STEROIDS	1	0,01	94,96
SOUTHERN MEDICAL JOURNAL	1	0,01	94,96
STUDI E PROBLEMI DI CRITICA TESTUALE	1	0,01	94,97
JOURNAL OF CLINICAL ULTRASOUND	1	0,01	94,98
NUTRITION	1	0,01	94,98
MOLECULAR PLANT	1	0,01	94,99
MOLECULAR NUTRITION & FOOD RESEARCH	1	0,01	95,00
JOURNAL OF CLINICAL AND EXPERIMENTAL NEUROPSYCHOLOGY	1	0,01	95,00
JOURNAL OF CLINICAL BIOCHEMISTRY AND NUTRITION	1	0,01	95,01
MOLECULAR MICROBIOLOGY	1	0,01	95,02
JOURNAL OF CLINICAL EPIDEMIOLOGY	1	0,01	95,02

Revistas	Nº Doc.	%	% Acumulado
JOURNAL OF CLINICAL GASTROENTEROLOGY	1	0,01	95,03
MOLECULAR GENETICS AND GENOMICS	1	0,01	95,04
JOURNAL OF CHILD AND ADOLESCENT PSYCHOPHARMACOLOGY	1	0,01	95,04
JOURNAL OF CLINICAL PSYCHOPHARMACOLOGY	1	0,01	95,05
JOURNAL OF CHEMOMETRICS	1	0,01	95,06
MOLECULAR CELL	1	0,01	95,07
JOURNAL OF CLUSTER SCIENCE	1	0,01	95,07
MOLECULAR CANCER THERAPEUTICS	1	0,01	95,08
JOURNAL OF COGNITIVE NEUROSCIENCE	1	0,01	95,09
MOLECULAR CANCER RESEARCH	1	0,01	95,09
JOURNAL OF COMBINATORIAL CHEMISTRY	1	0,01	95,10
JOURNAL OF COMMON MARKET STUDIES	1	0,01	95,11
JOURNAL OF COMMUNITY & APPLIED SOCIAL PSYCHOLOGY	1	0,01	95,11
MOLECULAR BREEDING	1	0,01	95,12
JOURNAL OF CLINICAL PHARMACY AND THERAPEUTICS	1	0,01	95,13
MUTAGENESIS	1	0,01	95,13
NATURAL PRODUCT LETTERS	1	0,01	95,14
JOURNAL OF BIOMEDICAL MATERIALS RESEARCH	1	0,01	95,15
NANOSCALE RESEARCH LETTERS	1	0,01	95,15
NANO LETTERS	1	0,01	95,16
MYCOTAXON	1	0,01	95,17
MYCOPATHOLOGIA	1	0,01	95,17
JOURNAL OF BUSINESS & ECONOMIC STATISTICS	1	0,01	95,18
MYCOLOGIA	1	0,01	95,19
JOURNAL OF BUSINESS RESEARCH	1	0,01	95,19
JOURNAL OF CHILD PSYCHOLOGY AND PSYCHIATRY	1	0,01	95,20
MUTATION RESEARCH-GENETIC TOXICOLOGY AND ENVIRONMENTAL MUTAGENESIS	1	0,01	95,21
JOURNAL OF COMPUTATIONAL AND THEORETICAL NANOSCIENCE	1	0,01	95,21
JOURNAL OF CAREER DEVELOPMENT	1	0,01	95,22
MUSCLE & NERVE	1	0,01	95,23
JOURNAL OF CELL BIOLOGY	1	0,01	95,23
JOURNAL OF CELL SCIENCE	1	0,01	95,24
JOURNAL OF CELLULAR AND MOLECULAR MEDICINE	1	0,01	95,25
MULTIMEDIA TOOLS AND APPLICATIONS	1	0,01	95,25
MOVIMENTO	1	0,01	95,26
MOVEMENT DISORDERS	1	0,01	95,27
MOUNT SINAI JOURNAL OF MEDICINE	1	0,01	95,27
JOURNAL OF BUSINESS-TO-BUSINESS MARKETING	1	0,01	95,28
MICROCIRCULATION	1	0,01	95,29
JOURNAL OF ELECTRONIC IMAGING	1	0,01	95,29
JOURNAL OF ENDOCRINOLOGY	1	0,01	95,30
JOURNAL OF ENDODONTICS	1	0,01	95,31
JOURNAL OF ENVIRONMENTAL ECONOMICS AND MANAGEMENT	1	0,01	95,31
JOURNAL OF ENVIRONMENTAL ENGINEERING AND SCIENCE	1	0,01	95,32

## Visibilidad internacional de la investigación de la Universitat de València

Revistas	Nº Doc.	%	% Acumulado
JOURNAL OF ENVIRONMENTAL ENGINEERING-ASCE	1	0,01	95,33
MICROPALEONTOLOGY	1	0,01	95,33
JOURNAL OF ENVIRONMENTAL POLICY & PLANNING	1	0,01	95,34
JOURNAL OF ENZYME INHIBITION AND MEDICINAL CHEMISTRY	1	0,01	95,35
JOURNAL OF COMPARATIVE PSYCHOLOGY	1	0,01	95,35
JOURNAL OF ESSENTIAL OIL BEARING PLANTS	1	0,01	95,36
JOURNAL OF ECONOMICS	1	0,01	95,37
MICROBIOLOGY-UK	1	0,01	95,37
JOURNAL OF EUKARYOTIC MICROBIOLOGY	1	0,01	95,38
MICROBIOLOGY AND MOLECULAR BIOLOGY REVIEWS	1	0,01	95,39
MICROBIOLOGY AND IMMUNOLOGY	1	0,01	95,39
JOURNAL OF EXPERIMENTAL & THEORETICAL ARTIFICIAL INTELLIGENCE	1	0,01	95,40
MICROBIOLOGY	1	0,01	95,41
JOURNAL OF EXPERIMENTAL CHILD PSYCHOLOGY	1	0,01	95,41
JOURNAL OF EXPERIMENTAL EDUCATION	1	0,01	95,42
MICROBIAL PATHOGENESIS	1	0,01	95,43
MICROELECTRONIC ENGINEERING	1	0,01	95,43
JOURNAL OF DENTISTRY FOR CHILDREN	1	0,01	95,44
JOURNAL OF BEHAVIOR THERAPY AND EXPERIMENTAL PSYCHIATRY	1	0,01	95,45
JOURNAL OF COMPUTATIONAL BIOLOGY	1	0,01	95,45
MOLECULAR AND CELLULAR PROBES	1	0,01	95,46
JOURNAL OF COMPUTER INFORMATION SYSTEMS	1	0,01	95,47
JOURNAL OF CONSTRUCTIVIST PSYCHOLOGY	1	0,01	95,47
JOURNAL OF CONVEX ANALYSIS	1	0,01	95,48
MOLECULAR & CELLULAR PROTEOMICS	1	0,01	95,49
JOURNAL OF CUTANEOUS PATHOLOGY	1	0,01	95,49
JOURNAL OF DAIRY RESEARCH	1	0,01	95,50
JOURNAL OF ELECTROMAGNETIC WAVES AND APPLICATIONS	1	0,01	95,51
JOURNAL OF DENTAL RESEARCH	1	0,01	95,51
JOURNAL OF ELECTROCARDIOLOGY	1	0,01	95,52
JOURNAL OF DEVELOPMENT ECONOMICS	1	0,01	95,53
JOURNAL OF DIFFERENCE EQUATIONS AND APPLICATIONS	1	0,01	95,53
JOURNAL OF DISPERSION SCIENCE AND TECHNOLOGY	1	0,01	95,54
JOURNAL OF DRUG DELIVERY SCIENCE AND TECHNOLOGY	1	0,01	95,55
JOURNAL OF DRUG ISSUES	1	0,01	95,55
MINERVA BIOTECNOLOGICA	1	0,01	95,56
MINERVA	1	0,01	95,57
MICROPROCESSORS AND MICROSYSTEMS	1	0,01	95,57
JOURNAL OF ECONOMIC ISSUES	1	0,01	95,58
JOURNAL OF COMPUTATIONAL AND GRAPHICAL STATISTICS	1	0,01	95,59
JOURNAL OF DAIRY SCIENCE	1	0,01	95,59
INTERNATIONAL ORTHOPAEDICS	1	0,01	95,60
INTERNATIONAL JOURNAL OF SPORTS MEDICINE	1	0,01	95,61
INTERNATIONAL JOURNAL OF STD & AIDS	1	0,01	95,61

Revistas	Nº Doc.	%	% Acumulado
INTERNATIONAL JOURNAL OF SYSTEMS SCIENCE	1	0,01	95,62
INTERNATIONAL JOURNAL OF THERMAL SCIENCES	1	0,01	95,63
INTERNATIONAL JOURNAL OF TRANSPORT ECONOMICS	1	0,01	95,63
NEUROTHERAPEUTICS	1	0,01	95,64
INTERNATIONAL JOURNAL OF UNCERTAINTY FUZZINESS AND KNOWLEDGE-BASED SYSTEMS	1	0,01	95,65
INTERNATIONAL JOURNAL OF UROLOGY	1	0,01	95,66
INTERNATIONAL JOURNAL OF VEHICLE DESIGN	1	0,01	95,66
INVESTIGATIONAL NEW DRUGS	1	0,01	95,67
INTERNATIONAL MIGRATION	1	0,01	95,68
NEW ENGLAND JOURNAL OF MEDICINE	1	0,01	95,68
INTERNATIONAL REVIEW OF ADMINISTRATIVE SCIENCES	1	0,01	95,69
INTERNATIONAL SMALL BUSINESS JOURNAL	1	0,01	95,70
NEUROPSYCHOLOGIA	1	0,01	95,70
INTERNATIONAL SURGERY	1	0,01	95,71
INTERNET RESEARCH	1	0,01	95,72
INVENTIONES MATHEMATICAE	1	0,01	95,72
INVERTEBRATE BIOLOGY	1	0,01	95,73
INVERTEBRATE SYSTEMATICS	1	0,01	95,74
NATURAL PRODUCT REPORTS	1	0,01	95,74
NEUROSURGERY CLINICS OF NORTH AMERICA	1	0,01	95,75
INTERNATIONAL JOURNAL OF OBSTETRIC ANESTHESIA	1	0,01	95,76
EUROPEAN JOURNAL OF PERSONALITY	1	0,01	95,76
INTERNATIONAL JOURNAL OF LEPROSY AND OTHER MYCOBACTERIAL DISEASES	1	0,01	95,77
NUOVO CIMENTO DELLA SOCIETA ITALIANA DI FISICA C-GEOPHYSICS AND SPACE PHYSICS	1	0,01	95,78
INTERNATIONAL JOURNAL OF MARKET RESEARCH	1	0,01	95,78
INTERNATIONAL JOURNAL OF MATHEMATICS	1	0,01	95,79
INTERNATIONAL JOURNAL OF MECHANICAL SCIENCES	1	0,01	95,80
NUMERICAL ANALYSIS AND ITS APPLICATIONS	1	0,01	95,80
INTERNATIONAL JOURNAL OF MODERN PHYSICS B	1	0,01	95,81
NUMERICAL ALGORITHMS	1	0,01	95,82
INTERNATIONAL JOURNAL OF SPORT NUTRITION AND EXERCISE METABOLISM	1	0,01	95,82
INTERNATIONAL JOURNAL OF NEUROPSYCHOPHARMACOLOGY	1	0,01	95,83
NEW BIOTECHNOLOGY	1	0,01	95,84
INTERNATIONAL JOURNAL OF OCCUPATIONAL AND ENVIRONMENTAL HEALTH	1	0,01	95,84
NORDIC JOURNAL OF BOTANY	1	0,01	95,85
INTERNATIONAL JOURNAL OF PERIODONTICS & RESTORATIVE DENTISTRY	1	0,01	95,86
NONLINEAR PROCESSES IN GEOPHYSICS	1	0,01	95,86
INTERNATIONAL JOURNAL OF PHOTOENERGY	1	0,01	95,87
INTERNATIONAL JOURNAL OF PRODUCTION ECONOMICS	1	0,01	95,88
INTERNATIONAL JOURNAL OF PSYCHOLOGY	1	0,01	95,88
NEW TRENDS IN CANCER FOR THE 21ST CENTURY	1	0,01	95,89
NEW THEATRE QUARTERLY	1	0,01	95,90
ISEGORIA	1	0,01	95,90
INTERNATIONAL JOURNAL OF MOLECULAR MEDICINE	1	0,01	95,91



## Visibilidad internacional de la investigación de la Universitat de València

Revistas	Nº Doc.	%	% Acumulado
NATURE PROTOCOLS	1	0,01	95,92
NEOPLASIA	1	0,01	95,92
JOURNAL OF APPLIED ELECTROCHEMISTRY	1	0,01	95,93
JOURNAL OF APPLIED ENTOMOLOGY	1	0,01	95,94
JOURNAL OF APPLIED METEOROLOGY AND CLIMATOLOGY	1	0,01	95,94
NEONATOLOGY	1	0,01	95,95
JOURNAL OF APPLIED PHYSIOLOGY	1	0,01	95,96
NATURE REVIEWS NEUROSCIENCE	1	0,01	95,96
NATURE REVIEWS MICROBIOLOGY	1	0,01	95,97
NATURE REVIEWS GENETICS	1	0,01	95,98
INVESTIGACION AGRARIA-SISTEMAS Y RECURSOS FORESTALES	1	0,01	95,98
AAPS PHARMSCI	1	0,01	95,99
NETWORK-COMPUTATION IN NEURAL SYSTEMS	1	0,01	96,00
ZYGOTE	1	0,01	96,00
NATURE NANOTECHNOLOGY	1	0,01	96,01
JOURNAL OF ATHEROSCLEROSIS AND THROMBOSIS	1	0,01	96,02
JOURNAL OF AUTISM AND DEVELOPMENTAL DISORDERS	1	0,01	96,02
JOURNAL OF AUTOMATED METHODS & MANAGEMENT IN CHEMISTRY	1	0,01	96,03
JOURNAL OF AVIAN BIOLOGY	1	0,01	96,04
NATURE MATERIALS	1	0,01	96,04
JOURNAL OF BASIC MICROBIOLOGY	1	0,01	96,05
JOURNAL OF FAMILY VIOLENCE	1	0,01	96,06
JOURNAL OF APPROXIMATION THEORY	1	0,01	96,06
JOURNAL OF AGRICULTURAL BIOLOGICAL AND ENVIRONMENTAL STATISTICS	1	0,01	96,07
ITALIAN JOURNAL OF FOOD SCIENCE	1	0,01	96,08
ITALIAN JOURNAL OF ZOOLOGY	1	0,01	96,08
NEUROIMAGE	1	0,01	96,09
IZVESTIYA-PHYSICS OF THE SOLID EARTH	1	0,01	96,10
JAPANESE JOURNAL OF APPLIED PHYSICS	1	0,01	96,10
NEUROCHEMICAL RESEARCH	1	0,01	96,11
JOURNAL FOR GENERAL PHILOSOPHY OF SCIENCE	1	0,01	96,12
JOURNAL OF ABNORMAL CHILD PSYCHOLOGY	1	0,01	96,12
JOURNAL OF ACADEMIC LIBRARIANSHIP	1	0,01	96,13
JOURNAL OF APPLIED BIOMECHANICS	1	0,01	96,14
JOURNAL OF AFRICAN EARTH SCIENCES	1	0,01	96,14
JOURNAL OF APPLIED ANIMAL RESEARCH	1	0,01	96,15
JOURNAL OF AIR TRANSPORT MANAGEMENT	1	0,01	96,16
NEURAL COMPUTING & APPLICATIONS	1	0,01	96,16
JOURNAL OF ALLERGY AND CLINICAL IMMUNOLOGY	1	0,01	96,17
NEUES JAHRBUCH FUR GEOLOGIE UND PALAONTOLOGIE-ABHANDLUNGEN	1	0,01	96,18
JOURNAL OF ANATOMY	1	0,01	96,18
JOURNAL OF ANIMAL BREEDING AND GENETICS	1	0,01	96,19
JOURNAL OF ANTHROPOLOGICAL ARCHAEOLOGY	1	0,01	96,20
JOURNAL OF ANTI-AGING MEDICINE	1	0,01	96,20

Revistas	Nº Doc.	%	% Acumulado
JOURNAL OF ANTIBIOTICS	1	0,01	96,21
NATURAL PRODUCT RESEARCH	1	0,01	96,22
JOURNAL OF AFFECTIVE DISORDERS	1	0,01	96,23
JOURNAL OF PHILOSOPHY	1	0,01	96,23
LASER PHYSICS	1	0,01	96,24
LASER FOCUS WORLD	1	0,01	96,25
JOURNAL OF PERIODONTOLOGY	1	0,01	96,25
JOURNAL OF PERSONALITY AND SOCIAL PSYCHOLOGY	1	0,01	96,26
JOURNAL OF PEST SCIENCE	1	0,01	96,27
JOURNAL OF PESTICIDE SCIENCE	1	0,01	96,27
JOURNAL OF PETROLEUM SCIENCE AND ENGINEERING	1	0,01	96,28
LARYNGOSCOPE	1	0,01	96,29
LANGUAGE AND INTERCULTURAL COMMUNICATION	1	0,01	96,29
JOURNALS OF GERONTOLOGY SERIES A-BIOLOGICAL SCIENCES AND MEDICAL SCIENCES	1	0,01	96,30
LAND DEGRADATION & DEVELOPMENT	1	0,01	96,31
JOURNAL OF PEDIATRIC ORTHOPAEDICS	1	0,01	96,31
LANCET ONCOLOGY	1	0,01	96,32
JOURNAL OF PHOTOCHEMISTRY AND PHOTOBIOLOGY B-BIOLOGY	1	0,01	96,33
JOURNAL OF PHOTOCHEMISTRY AND PHOTOBIOLOGY C-PHOTOCHEMISTRY REVIEWS	1	0,01	96,33
LANCET NEUROLOGY	1	0,01	96,34
LABOUR ECONOMICS	1	0,01	96,35
KYBERNETES	1	0,01	96,35
KNOWLEDGE-BASED SYSTEMS	1	0,01	96,36
KNOWLEDGE MANAGEMENT RESEARCH & PRACTICE	1	0,01	96,37
LIMNOLOGY AND OCEANOGRAPHY-METHODS	1	0,01	96,37
LANDSCAPE AND URBAN PLANNING	1	0,01	96,38
LEBENSMITTEL-WISSENSCHAFT UND-TECHNOLOGIE-FOOD SCIENCE AND TECHNOLOGY	1	0,01	96,39
JOURNAL OF EXPERIMENTAL PSYCHOLOGY-GENERAL	1	0,01	96,39
JOURNAL OF NEUROSURGERY	1	0,01	96,40
JOURNAL OF NEW MATERIALS FOR ELECTROCHEMICAL SYSTEMS	1	0,01	96,41
LIBRARY & INFORMATION SCIENCE RESEARCH	1	0,01	96,41
JOURNAL OF NUTRITIONAL BIOCHEMISTRY	1	0,01	96,42
LETTERS IN PEPTIDE SCIENCE	1	0,01	96,43
LETTERS IN DRUG DESIGN & DISCOVERY	1	0,01	96,43
LETHAIA	1	0,01	96,44
JOURNAL OF OPTIMIZATION THEORY AND APPLICATIONS	1	0,01	96,45
LATERALITY	1	0,01	96,45
LEPROSY REVIEW	1	0,01	96,46
JOURNAL OF PEDIATRIC SURGERY	1	0,01	96,47
LEARNING DISABILITY QUARTERLY	1	0,01	96,47
JOURNAL OF OROFACIAL PAIN	1	0,01	96,48
JOURNAL OF ORTHOPAEDIC & SPORTS PHYSICAL THERAPY	1	0,01	96,49
JOURNAL OF PAIN	1	0,01	96,49
LC GC EUROPE	1	0,01	96,50

## Visibilidad internacional de la investigación de la Universitat de València

Revistas	Nº Doc.	%	% Acumulado
JOURNAL OF PALLIATIVE MEDICINE	1	0,01	96,51
JOURNAL OF PARALLEL AND DISTRIBUTED COMPUTING	1	0,01	96,51
LATOMUS	1	0,01	96,52
JOURNAL OF PARENTERAL AND ENTERAL NUTRITION	1	0,01	96,53
JOURNAL OF WORLD PREHISTORY	1	0,01	96,53
JOURNAL OF OPTOELECTRONICS AND ADVANCED MATERIALS	1	0,01	96,54
JOURNAL OF SYNCHROTRON RADIATION	1	0,01	96,55
JOURNAL OF THE PHYSICAL SOCIETY OF JAPAN	1	0,01	96,55
JOURNAL OF SENSORY STUDIES	1	0,01	96,56
JOURNAL OF SMALL BUSINESS MANAGEMENT	1	0,01	96,57
JOURNAL OF THE MEDICAL LIBRARY ASSOCIATION	1	0,01	96,57
JOURNAL OF SPEECH LANGUAGE AND HEARING RESEARCH	1	0,01	96,58
JOURNAL OF SPORT & EXERCISE PSYCHOLOGY	1	0,01	96,59
JOURNAL OF SPORTS SCIENCE AND MEDICINE	1	0,01	96,59
JOURNAL OF STATISTICAL COMPUTATION AND SIMULATION	1	0,01	96,60
JOURNAL OF STEROID BIOCHEMISTRY AND MOLECULAR BIOLOGY	1	0,01	96,61
KNOWLEDGE ENGINEERING REVIEW	1	0,01	96,61
JOURNAL OF THE EUROPEAN ECONOMIC ASSOCIATION	1	0,01	96,62
JOURNAL OF THE RENIN-ANGIOTENSIN-ALDOSTERONE SYSTEM	1	0,01	96,63
JOURNAL OF SYSTEMS ARCHITECTURE	1	0,01	96,63
JOURNAL OF TEXTURE STUDIES	1	0,01	96,64
JOURNAL OF THE ACOUSTICAL SOCIETY OF AMERICA	1	0,01	96,65
JOURNAL OF THE AIR & WASTE MANAGEMENT ASSOCIATION	1	0,01	96,65
JOURNAL OF THE CHILEAN CHEMICAL SOCIETY	1	0,01	96,66
JOURNAL OF THE CHEMICAL SOCIETY-PERKIN TRANSACTIONS 1	1	0,01	96,67
JOURNAL OF THE AMERICAN DENTAL ASSOCIATION	1	0,01	96,67
JOURNAL OF THE AMERICAN LEATHER CHEMISTS ASSOCIATION	1	0,01	96,68
JOURNAL OF THE AMERICAN OIL CHEMISTS SOCIETY	1	0,01	96,69
JOURNAL OF THE EUROPEAN MATHEMATICAL SOCIETY	1	0,01	96,69
JOURNAL OF PROTEOME RESEARCH	1	0,01	96,70
JOURNAL OF WOMENS HEALTH	1	0,01	96,71
JOURNAL OF PHYSIOLOGY AND BIOCHEMISTRY	1	0,01	96,71
JOURNAL OF WEB SEMANTICS	1	0,01	96,72
JOURNAL OF VOICE	1	0,01	96,73
JOURNAL OF UNIVERSAL COMPUTER SCIENCE	1	0,01	96,73
JOURNAL OF POLITENESS RESEARCH-LANGUAGE BEHAVIOUR CULTURE	1	0,01	96,74
JOURNAL OF TROPICAL PEDIATRICS	1	0,01	96,75
JOURNAL OF POLYMER SCIENCE PART B-POLYMER PHYSICS	1	0,01	96,75
JOURNAL OF POROUS MATERIALS	1	0,01	96,76
JOURNAL OF SCIENCE EDUCATION AND TECHNOLOGY	1	0,01	96,77
JOURNAL OF PRODUCT INNOVATION MANAGEMENT	1	0,01	96,77
JOURNAL OF SCIENCE AND MEDICINE IN SPORT	1	0,01	96,78
JOURNAL OF PUBLIC ECONOMICS	1	0,01	96,79
JOURNAL OF PUBLIC HEALTH	1	0,01	96,79

Revistas	Nº Doc.	%	% Acumulado
JOURNAL OF THERMOPLASTIC COMPOSITE MATERIALS	1	0,01	96,80
JOURNAL OF RAMAN SPECTROSCOPY	1	0,01	96,81
JOURNAL OF RAPID METHODS AND AUTOMATION IN MICROBIOLOGY	1	0,01	96,82
JOURNAL OF THEORETICAL & COMPUTATIONAL CHEMISTRY	1	0,01	96,82
JOURNAL OF THE SOCIETY FOR GYNECOLOGIC INVESTIGATION	1	0,01	96,83
JOURNAL OF THE ROYAL SOCIETY INTERFACE	1	0,01	96,84
JOURNAL OF RISK AND INSURANCE	1	0,01	96,84
LINEAR ALGEBRA AND ITS APPLICATIONS	1	0,01	96,85
JOURNAL OF TRANSPORTATION ENGINEERING-ASCE	1	0,01	96,86
MEDICAL AND PEDIATRIC ONCOLOGY	1	0,01	96,86
JOURNAL OF HEART AND LUNG TRANSPLANTATION	1	0,01	96,87
MEDICINA PALIATIVA	1	0,01	96,88
MEDICINA INTENSIVA	1	0,01	96,88
MEDICAL SCIENCE MONITOR	1	0,01	96,89
JOURNAL OF HETEROCYCLIC CHEMISTRY	1	0,01	96,90
MEDICAL HYPOTHESES	1	0,01	96,90
JOURNAL OF HIGHER EDUCATION	1	0,01	96,91
JOURNAL OF HOSPITALITY LEISURE SPORT & TOURISM EDUCATION	1	0,01	96,92
MEDICAL HISTORY	1	0,01	96,92
JOURNAL OF INTERNATIONAL BUSINESS STUDIES	1	0,01	96,93
JOURNAL OF HUMAN MOVEMENT STUDIES	1	0,01	96,94
JOURNAL OF HAPPINESS STUDIES	1	0,01	96,94
JOURNAL OF IBERIAN GEOLOGY	1	0,01	96,95
MEDICAL & BIOLOGICAL ENGINEERING & COMPUTING	1	0,01	96,96
MECHANISMS OF AGEING AND DEVELOPMENT	1	0,01	96,96
JOURNAL OF INDUSTRIAL MICROBIOLOGY & BIOTECHNOLOGY	1	0,01	96,97
MEAT SCIENCE	1	0,01	96,98
JOURNAL OF INFORMATION SCIENCE	1	0,01	96,98
JOURNAL OF INORGANIC AND ORGANOMETALLIC POLYMERS AND MATERIALS	1	0,01	96,99
JOURNAL OF INSTITUTIONAL AND THEORETICAL ECONOMICS-ZEITSCHRIFT FUR DIE GESAMTE STAATSWISSENSCHAFT	1	0,01	97,00
LIFETIME DATA ANALYSIS	1	0,01	97,00
JOURNAL OF HUMAN LACTATION	1	0,01	97,01
JOURNAL OF GASTROINTESTINAL SURGERY	1	0,01	97,02
INTERNATIONAL JOURNAL OF INFECTIOUS DISEASES	1	0,01	97,02
JOURNAL OF FINANCIAL MARKETS	1	0,01	97,03
MICROBIAL CELL FACTORIES	1	0,01	97,04
JOURNAL OF FLUIDS ENGINEERING-TRANSACTIONS OF THE ASME	1	0,01	97,04
MICHIGAN MATHEMATICAL JOURNAL	1	0,01	97,05
MEXICAN STUDIES-ESTUDIOS MEXICANOS	1	0,01	97,06
JOURNAL OF FOOD LIPIDS	1	0,01	97,06
METHODS AND APPLICATIONS OF ARTIFICIAL INTELLIGENCE, PROCEEDINGS	1	0,01	97,07
JOURNAL OF FOOD SAFETY	1	0,01	97,08
JOURNAL OF HEALTH AND SOCIAL BEHAVIOR	1	0,01	97,08
METABOLIC ENGINEERING	1	0,01	97,09

## Visibilidad internacional de la investigación de la Universitat de València

Revistas	Nº Doc.	%	% Acumulado
MEDICINAL CHEMISTRY	1	0,01	97,10
JOURNAL OF GENE MEDICINE	1	0,01	97,10
META	1	0,01	97,11
JOURNAL OF GEOCHEMICAL EXPLORATION	1	0,01	97,12
JOURNAL OF GEOPHYSICAL RESEARCH-EARTH SURFACE	1	0,01	97,12
JOURNAL OF GEOPHYSICAL RESEARCH-OCEANS	1	0,01	97,13
JOURNAL OF GEOPHYSICAL RESEARCH-PLANETS	1	0,01	97,14
MELANGES DE LA CASA DE VELAZQUEZ	1	0,01	97,14
JOURNAL OF GLOBAL INFORMATION MANAGEMENT	1	0,01	97,15
MEDICINAL RESEARCH REVIEWS	1	0,01	97,16
JOURNAL OF INTERNATIONAL MARKETING	1	0,01	97,16
JOURNAL OF FORECASTING	1	0,01	97,17
JOURNAL OF MORAL EDUCATION	1	0,01	97,18
JOURNAL OF MICROBIOLOGICAL METHODS	1	0,01	97,18
JOURNAL OF MICROSCOPY-OXFORD	1	0,01	97,19
JOURNAL OF MOLECULAR AND CELLULAR CARDIOLOGY	1	0,01	97,20
MAMMALIA	1	0,01	97,20
MACROMOLECULAR SYMPOSIA	1	0,01	97,21
MACROMOLECULAR RESEARCH	1	0,01	97,22
JOURNAL OF MOLECULAR MICROBIOLOGY AND BIOTECHNOLOGY	1	0,01	97,22
MACROECONOMIC DYNAMICS	1	0,01	97,23
MACHINE VISION AND APPLICATIONS	1	0,01	97,24
MATHEMATICS OF SURFACES, PROCEEDINGS	1	0,01	97,24
JOURNAL OF MONEY CREDIT AND BANKING	1	0,01	97,25
MANAGEMENT INTERNATIONAL REVIEW	1	0,01	97,26
JOURNAL OF MULTIVARIATE ANALYSIS	1	0,01	97,26
JOURNAL OF NANOMATERIALS	1	0,01	97,27
LUMINESCENCE	1	0,01	97,28
LOCAL GOVERNMENT STUDIES	1	0,01	97,28
LIVING REVIEWS IN RELATIVITY	1	0,01	97,29
JOURNAL OF NETWORK AND COMPUTER APPLICATIONS	1	0,01	97,30
JOURNAL OF NEUROBIOLOGY	1	0,01	97,30
LIVER INTERNATIONAL	1	0,01	97,31
LIPIDS IN HEALTH AND DISEASE	1	0,01	97,32
JOURNAL OF MONETARY ECONOMICS	1	0,01	97,32
JOURNAL OF MANIPULATIVE AND PHYSIOLOGICAL THERAPEUTICS	1	0,01	97,33
JOURNAL OF INTERPERSONAL VIOLENCE	1	0,01	97,34
MATHEMATICS AND COMPUTERS IN SIMULATION	1	0,01	97,34
JOURNAL OF INVESTIGATIONAL ALLERGOLOGY & CLINICAL IMMUNOLOGY	1	0,01	97,35
JOURNAL OF KNOT THEORY AND ITS RAMIFICATIONS	1	0,01	97,36
JOURNAL OF LARYNGOLOGY AND OTOTOLOGY	1	0,01	97,36
JOURNAL OF LIMNOLOGY	1	0,01	97,37
JOURNAL OF LIPOSOME RESEARCH	1	0,01	97,38
MATERIALS SCIENCE AND ENGINEERING A-STRUCTURAL MATERIALS PROPERTIES MICROSTRUCTURE AND PROCESSING	1	0,01	97,39

Revistas	Nº Doc.	%	% Acumulado
JOURNAL OF MACHINE LEARNING RESEARCH	1	0,01	97,39
JOURNAL OF MEMBRANE SCIENCE	1	0,01	97,40
JOURNAL OF MAMMALOGY	1	0,01	97,41
JOURNAL OF MEMBRANE BIOLOGY	1	0,01	97,41
JOURNAL OF MASS SPECTROMETRY	1	0,01	97,42
MATERIALS AND STRUCTURES	1	0,01	97,43
JOURNAL OF MATHEMATICAL BIOLOGY	1	0,01	97,43
MARINE RESOURCE ECONOMICS	1	0,01	97,44
JOURNAL OF MEDICAL ENTOMOLOGY	1	0,01	97,45
MARINE MAMMAL SCIENCE	1	0,01	97,45
MARINE ENVIRONMENTAL RESEARCH	1	0,01	97,46
JOURNAL OF MEDICAL INTERNET RESEARCH	1	0,01	97,47
MANUSCRIPTA MATHEMATICA	1	0,01	97,47
JOURNAL OF EXPERIMENTAL SOCIAL PSYCHOLOGY	1	0,01	97,48
JOURNAL OF MACROMOLECULAR SCIENCE PART B-PHYSICS	1	0,01	97,49
EUROPEAN JOURNAL OF WOMENS STUDIES	1	0,01	97,49
INTERNATIONAL JOURNAL OF INTERCULTURAL RELATIONS	1	0,01	97,50
PROTEIN EXPRESSION AND PURIFICATION	1	0,01	97,51
PROGRESS IN SOLID STATE CHEMISTRY	1	0,01	97,51
EUROPEAN JOURNAL OF PHYCOLOGY	1	0,01	97,52
PROGRESS IN PATTERN RECOGNITION, SPEECH AND IMAGE ANALYSIS	1	0,01	97,53
EUROPEAN JOURNAL OF POLITICAL RESEARCH	1	0,01	97,53
EUROPEAN JOURNAL OF POPULATION-REVUE EUROPEENNE DE DEMOGRAPHIE	1	0,01	97,54
PROGRESS IN PATTERN RECOGNITION, IMAGE ANALYSIS AND APPLICATIONS	1	0,01	97,55
EUROPEAN JOURNAL OF PSYCHOLOGY OF EDUCATION	1	0,01	97,55
PSICOLOGIA CONDUCTUAL	1	0,01	97,56
EUROPEAN JOURNAL OF WILDLIFE RESEARCH	1	0,01	97,57
PSYCHIATRIC QUARTERLY	1	0,01	97,57
PROGRESS IN PARTICLE AND NUCLEAR PHYSICS, VOL 60, NO 2	1	0,01	97,58
PROGRESS IN PARTICLE AND NUCLEAR PHYSICS, VOL 53, NO 1	1	0,01	97,59
PROGRESS IN PARTICLE AND NUCLEAR PHYSICS, VOL 50, NO 2 - QUARKS IN HADRONS AND NUCLEI	1	0,01	97,59
PROGRESS IN PARTICLE AND NUCLEAR PHYSICS, VOL 46 - RADIOACTIVE BEAMS IN NUCLEAR AND ASTROPHYSICS	1	0,01	97,60
PROGRESS IN PARTICLE AND NUCLEAR PHYSICS, VOL 45, NO 1	1	0,01	97,61
EUROPEAN PHYSICAL JOURNAL-APPLIED PHYSICS	1	0,01	97,61
EUROPEAN PLANNING STUDIES	1	0,01	97,62
PROGRESS IN PARTICLE AND NUCLEAR PHYSICS, VOL 44 - ELECTROMAGNETIC PROBES AND THE STRUCTURE OF HALDRONS AND NUCLEI	1	0,01	97,63
PROGRESS IN ORGANIC COATINGS	1	0,01	97,63
EUROPEAN JOURNAL OF SPORT SCIENCE	1	0,01	97,64
EUROPEAN JOURNAL OF IMMUNOLOGY	1	0,01	97,65
EUROPEAN JOURNAL OF CANCER CARE	1	0,01	97,65
EUROPEAN JOURNAL OF CARDIOVASCULAR PREVENTION & REHABILITATION	1	0,01	97,66
EUROPEAN JOURNAL OF CELL BIOLOGY	1	0,01	97,67

## Visibilidad internacional de la investigación de la Universitat de València

Revistas	Nº Doc.	%	% Acumulado
EUROPEAN JOURNAL OF CLINICAL INVESTIGATION	1	0,01	97,67
EUROPEAN JOURNAL OF CLINICAL NUTRITION	1	0,01	97,68
PSYCHOLOGY OF SPORT AND EXERCISE	1	0,01	97,69
EUROPEAN JOURNAL OF ECHOCARDIOGRAPHY	1	0,01	97,69
EUROPEAN JOURNAL OF ENDOCRINOLOGY	1	0,01	97,70
EUROPEAN JOURNAL OF ENTOMOLOGY	1	0,01	97,71
EUROPEAN JOURNAL OF PAIN	1	0,01	97,71
EUROPEAN JOURNAL OF HEALTH ECONOMICS	1	0,01	97,72
EUROPEAN REVIEW OF ECONOMIC HISTORY	1	0,01	97,73
EUROPEAN JOURNAL OF INDUSTRIAL RELATIONS	1	0,01	97,73
PSYCHOLOGIST	1	0,01	97,74
PSYCHOLOGIE IN ERZIEHUNG UND UNTERRICHT	1	0,01	97,75
EUROPEAN JOURNAL OF LAW AND ECONOMICS	1	0,01	97,75
PSYCHOLOGICAL SCIENCE	1	0,01	97,76
EUROPEAN JOURNAL OF MARKETING	1	0,01	97,77
PSYCHOLOGICAL REVIEW	1	0,01	97,77
EUROPEAN JOURNAL OF MORPHOLOGY	1	0,01	97,78
PSYCHOLOGICAL RESEARCH-PSYCHOLOGISCHE FORSCHUNG	1	0,01	97,79
EUROPEAN JOURNAL OF GASTROENTEROLOGY & HEPATOLOGY	1	0,01	97,79
FINANZARCHIV	1	0,01	97,80
FACIES	1	0,01	97,81
FAMILY BUSINESS REVIEW	1	0,01	97,81
PROCEEDINGS OF THE COMBUSTION INSTITUTE	1	0,01	97,82
FEMINISM & PSYCHOLOGY	1	0,01	97,83
PREVENTIVE VETERINARY MEDICINE	1	0,01	97,83
PRAGMATICS	1	0,01	97,84
POWDER DIFFRACTION	1	0,01	97,85
POTENTIAL ANALYSIS	1	0,01	97,85
POST-SOVIET AFFAIRS	1	0,01	97,86
PROGRESS IN OPTICS, VOL 53	1	0,01	97,87
FINANCIAL ANALYSTS JOURNAL	1	0,01	97,87
EXPLICACION DE TEXTOS LITERARIOS	1	0,01	97,88
FISCAL STUDIES	1	0,01	97,89
POSTHARVEST BIOLOGY AND TECHNOLOGY	1	0,01	97,89
FISH AND FISHERIES	1	0,01	97,90
FISHERIES RESEARCH	1	0,01	97,91
FISHERY BULLETIN	1	0,01	97,91
FIXED POINT THEORY	1	0,01	97,92
PORTA LINGUARUM	1	0,01	97,93
POPULATION ECOLOGY	1	0,01	97,93
POPULATION	1	0,01	97,94
FIELD-PROGRAMMABLE LOGIC AND APPLICATIONS, PROCEEDINGS	1	0,01	97,95
EXPERIMENTAL ECONOMICS	1	0,01	97,95
EUROPEAN ARCHIVES OF PSYCHIATRY AND CLINICAL NEUROSCIENCE	1	0,01	97,96

Revistas	Nº Doc.	%	% Acumulado
EUROPEAN SPINE JOURNAL	1	0,01	97,97
EUROPEAN SPORT MANAGEMENT QUARTERLY	1	0,01	97,98
PROGRESS IN LIPID RESEARCH	1	0,01	97,98
PROGRESS IN ELECTROMAGNETICS RESEARCH-PIER	1	0,01	97,99
PROCESS BIOCHEMISTRY	1	0,01	98,00
EXPERIMENTAL AGING RESEARCH	1	0,01	98,00
EXPERIMENTAL AND TOXICOLOGIC PATHOLOGY	1	0,01	98,01
PROCEEDINGS OF THE ROYAL SOCIETY OF LONDON SERIES B-BIOLOGICAL SCIENCES	1	0,01	98,02
EYE	1	0,01	98,02
EXPERIMENTAL DERMATOLOGY	1	0,01	98,03
EXPRESS POLYMER LETTERS	1	0,01	98,04
EXPERIMENTAL EYE RESEARCH	1	0,01	98,04
EXPERIMENTAL GERONTOLOGY	1	0,01	98,05
EXPERIMENTAL HEMATOLOGY	1	0,01	98,06
PROCEEDINGS OF THE LONDON MATHEMATICAL SOCIETY	1	0,01	98,06
EXPERT OPINION ON DRUG DELIVERY	1	0,01	98,07
EXPERT OPINION ON DRUG METABOLISM & TOXICOLOGY	1	0,01	98,08
EXPERT OPINION ON PHARMACOTHERAPY	1	0,01	98,08
EXPERT SYSTEMS	1	0,01	98,09
PROCEEDINGS OF THE IEEE	1	0,01	98,10
PROGRESS IN MATERIALS SCIENCE	1	0,01	98,10
EXPERIMENTAL CELL RESEARCH	1	0,01	98,11
QUARTERLY REVIEW OF BIOLOGY	1	0,01	98,12
ECONOMETRICA	1	0,01	98,12
ECONOMETRICS JOURNAL	1	0,01	98,13
QUIMICA NOVA	1	0,01	98,14
ECONOMICA	1	0,01	98,14
QUEUEING SYSTEMS	1	0,01	98,15
EDUCACION XXI	1	0,01	98,16
EDUCATIONAL AND PSYCHOLOGICAL MEASUREMENT	1	0,01	98,16
EDUCATIONAL STUDIES	1	0,01	98,17
EIGHTEENTH-CENTURY MUSIC	1	0,01	98,18
EMERGENCIAS	1	0,01	98,18
ELECTRICAL ENGINEERING	1	0,01	98,19
RAFFLES BULLETIN OF ZOOLOGY	1	0,01	98,20
QUARTERLY JOURNAL OF NUCLEAR MEDICINE AND MOLECULAR IMAGING	1	0,01	98,20
QUARTERLY JOURNAL OF EXPERIMENTAL PSYCHOLOGY SECTION A-HUMAN EXPERIMENTAL PSYCHOLOGY	1	0,01	98,21
ELECTROMAGNETIC BIOLOGY AND MEDICINE	1	0,01	98,22
ELECTRONIC RESEARCH ANNOUNCEMENTS OF THE AMERICAN MATHEMATICAL SOCIETY	1	0,01	98,22
ELECTRONIC TRANSACTIONS ON NUMERICAL ANALYSIS	1	0,01	98,23
QUANTUM ELECTRONICS	1	0,01	98,24
QUANTITATIVE STRUCTURE-ACTIVITY RELATIONSHIPS	1	0,01	98,24
EMBO JOURNAL	1	0,01	98,25
EUROPEAN JOURNAL OF AGEING	1	0,01	98,26



## Visibilidad internacional de la investigación de la Universitat de València

Revistas	Nº Doc.	%	% Acumulado
EJC SUPPLEMENTS	1	0,01	98,26
DYNAMICAL SYSTEMS-AN INTERNATIONAL JOURNAL	1	0,01	98,27
DIATOM RESEARCH	1	0,01	98,28
DIGESTIVE AND LIVER DISEASE	1	0,01	98,28
DIGESTIVE DISEASES AND SCIENCES	1	0,01	98,29
RENDICONTI DEL SEMINARIO MATEMATICO DELLA UNIVERSITA DI PADOVA	1	0,01	98,30
DISCOURSE STUDIES	1	0,01	98,30
DISCRETE APPLIED MATHEMATICS	1	0,01	98,31
REGULATORY PEPTIDES	1	0,01	98,32
REGENERATIVE MEDICINE	1	0,01	98,32
DRUG SAFETY	1	0,01	98,33
ECONOMETRIC THEORY	1	0,01	98,34
DRYING TECHNOLOGY	1	0,01	98,34
ECOLOGY LETTERS	1	0,01	98,35
DYNAMIS	1	0,01	98,36
EARLY MUSIC	1	0,01	98,36
REAL-TIME IMAGING	1	0,01	98,37
REACTIVE & FUNCTIONAL POLYMERS	1	0,01	98,38
EARTH'S ATMOSPHERE, OCEAN AND SURFACE STUDIES	1	0,01	98,38
EARTH-SCIENCE REVIEWS	1	0,01	98,39
EASTERN EUROPEAN ECONOMICS	1	0,01	98,40
ECOLOGICAL ECONOMICS	1	0,01	98,40
RBGN-REVISTA BRASILEIRA DE GESTAO DE NEGOCIOS	1	0,01	98,41
EMPIRICAL ECONOMICS	1	0,01	98,42
DRUGS UNDER EXPERIMENTAL AND CLINICAL RESEARCH	1	0,01	98,42
ERGONOMICS	1	0,01	98,43
ENVIRONMENTAL IMPACT ASSESSMENT REVIEW	1	0,01	98,44
PUBLICATIONES MATHEMATICAE-DEBRECEN	1	0,01	98,44
ENVIRONMENTAL MICROBIOLOGY REPORTS	1	0,01	98,45
PUBLIC UNDERSTANDING OF SCIENCE	1	0,01	98,46
ENVIRONMENTAL PROGRESS	1	0,01	98,46
PUBLIC HEALTH NUTRITION	1	0,01	98,47
ENVIRONMENTAL SCIENCE AND POLLUTION RESEARCH	1	0,01	98,48
PUBLIC HEALTH	1	0,01	98,48
EPIDEMIOLOGY AND INFECTION	1	0,01	98,49
EMBO REPORTS	1	0,01	98,50
PUBLIC CHOICE	1	0,01	98,50
ENVIRONMENTAL GEOCHEMISTRY AND HEALTH	1	0,01	98,51
ESTUARINE COASTAL AND SHELF SCIENCE	1	0,01	98,52
ESTUDIOS DE PSICOLOGIA	1	0,01	98,52
ETHNIC AND RACIAL STUDIES	1	0,01	98,53
ETHOLOGY	1	0,01	98,54
EURASIP JOURNAL ON ADVANCES IN SIGNAL PROCESSING	1	0,01	98,54
EUROPACE	1	0,01	98,55

Revistas	Nº Doc.	%	% Acumulado
EURO-PAR 2000 PARALLEL PROCESSING, PROCEEDINGS	1	0,01	98,56
EURO-PAR 2003 PARALLEL PROCESSING, PROCEEDINGS	1	0,01	98,57
POLSKIE ARCHIWUM MEDYCZYNY WEWNĘTRZNEJ-POLISH ARCHIVES OF INTERNAL MEDICINE	1	0,01	98,57
EPILEPSIA	1	0,01	98,58
ENSEÑANZA DE LAS CIENCIAS	1	0,01	98,59
ENDOCRINE	1	0,01	98,59
ENERGIES	1	0,01	98,60
ENERGY CONVERSION AND MANAGEMENT	1	0,01	98,61
ENERGY JOURNAL	1	0,01	98,61
ENFERMEDADES EMERGENTES	1	0,01	98,62
QUALITY & QUANTITY	1	0,01	98,63
ENGINEERING APPLICATIONS OF ARTIFICIAL INTELLIGENCE	1	0,01	98,63
ENGINEERING COMPUTATIONS	1	0,01	98,64
ENGINEERING GEOLOGY	1	0,01	98,65
ENVIRONMENTAL HEALTH PERSPECTIVES	1	0,01	98,65
ENGLISH STUDIES	1	0,01	98,66
ENVIRONMENTAL GEOLOGY	1	0,01	98,67
ENTOMOLOGIA GENERALIS	1	0,01	98,67
ENTOMOLOGICA FENNICA	1	0,01	98,68
ENTOMOLOGICAL SCIENCE	1	0,01	98,69
ENTREPRENEURSHIP AND REGIONAL DEVELOPMENT	1	0,01	98,69
ENVIRONMENTAL AND EXPERIMENTAL BOTANY	1	0,01	98,70
ENVIRONMENTAL CHEMISTRY	1	0,01	98,71
ENVIRONMENTAL CONSERVATION	1	0,01	98,71
ENVIRONMENTAL ENGINEERING SCIENCE	1	0,01	98,72
ENVIRONMENTAL ENTOMOLOGY	1	0,01	98,73
EUROPEAN HEART JOURNAL	1	0,01	98,73
ENGINEERING STRUCTURES	1	0,01	98,74
IMMUNOLOGY AND ALLERGY CLINICS OF NORTH AMERICA	1	0,01	98,75
PACKAGING TECHNOLOGY AND SCIENCE	1	0,01	98,75
PACIFIC ECONOMIC REVIEW	1	0,01	98,76
IEEE TRANSACTIONS ON PLASMA SCIENCE	1	0,01	98,77
IEEE TRANSACTIONS ON SYSTEMS MAN AND CYBERNETICS PART A-SYSTEMS AND HUMANS	1	0,01	98,77
IEEE TRANSACTIONS ON VEHICULAR TECHNOLOGY	1	0,01	98,78
IEEE-ACM TRANSACTIONS ON COMPUTATIONAL BIOLOGY AND BIOINFORMATICS	1	0,01	98,79
IEICE TRANSACTIONS ON ELECTRONICS	1	0,01	98,79
IET MICROWAVES ANTENNAS & PROPAGATION	1	0,01	98,80
IMAGE ANALYSIS AND RECOGNITION	1	0,01	98,81
ORGANIC GEOCHEMISTRY	1	0,01	98,81
IMMUNOBIOLOGY	1	0,01	98,82
IEEE TRANSACTIONS ON KNOWLEDGE AND DATA ENGINEERING	1	0,01	98,83
IN VITRO CELLULAR & DEVELOPMENTAL BIOLOGY-ANIMAL	1	0,01	98,83
INCREASING HEALTHY LIFE SPAN: CONVENTIONAL MEASURES AND SLOWING THE INNATE AGING PROCESS	1	0,01	98,84
OXFORD BULLETIN OF ECONOMICS AND STATISTICS	1	0,01	98,85

## Visibilidad internacional de la investigación de la Universitat de València

Revistas	Nº Doc.	%	% Acumulado
INDIAN JOURNAL OF CHEMISTRY SECTION B-ORGANIC CHEMISTRY INCLUDING MEDICINAL CHEMISTRY	1	0,01	98,85
ORYX	1	0,01	98,86
INDUSTRIAL CROPS AND PRODUCTS	1	0,01	98,87
ORTHOPEDICS	1	0,01	98,87
INFANT BEHAVIOR & DEVELOPMENT	1	0,01	98,88
ICHNOS-AN INTERNATIONAL JOURNAL FOR PLANT AND ANIMAL TRACES	1	0,01	98,89
IMAGE ANALYSIS AND RECOGNITION, PT 2, PROCEEDINGS	1	0,01	98,89
PARALLEL COMPUTING	1	0,01	98,90
POLYMER TESTING	1	0,01	98,91
IEE PROCEEDINGS-CIRCUITS DEVICES AND SYSTEMS	1	0,01	98,91
IEE PROCEEDINGS-OPTOELECTRONICS	1	0,01	98,92
IEEE ANTENNAS AND WIRELESS PROPAGATION LETTERS	1	0,01	98,93
PARASITOLOGY TODAY	1	0,01	98,93
IEEE INDUSTRY APPLICATIONS MAGAZINE	1	0,01	98,94
IEEE JOURNAL OF OCEANIC ENGINEERING	1	0,01	98,95
PARASITES & VECTORS	1	0,01	98,95
IEEE JOURNAL OF SELECTED TOPICS IN QUANTUM ELECTRONICS	1	0,01	98,96
PAEDIATRIC AND PERINATAL EPIDEMIOLOGY	1	0,01	98,97
IEEE TRANSACTIONS ON AEROSPACE AND ELECTRONIC SYSTEMS	1	0,01	98,97
PAIN	1	0,01	98,98
PAPERS IN REGIONAL SCIENCE	1	0,01	98,99
IEEE TRANSACTIONS ON CIRCUITS AND SYSTEMS FOR VIDEO TECHNOLOGY	1	0,01	98,99
IEEE TRANSACTIONS ON DEVICE AND MATERIALS RELIABILITY	1	0,01	99,00
PANCREATOLOGY	1	0,01	99,01
IEEE TRANSACTIONS ON ENGINEERING MANAGEMENT	1	0,01	99,01
IEEE TRANSACTIONS ON FUZZY SYSTEMS	1	0,01	99,02
PALLIATIVE MEDICINE	1	0,01	99,03
IEEE TRANSACTIONS ON INFORMATION TECHNOLOGY IN BIOMEDICINE	1	0,01	99,03
PAIN MEDICINE	1	0,01	99,04
INFLUENCE OF THE SUN'S RADIATION AND PARTICLES ON THE EARTH'S ATMOSPHERE AND CLIMATE	1	0,01	99,05
IEEE MICROWAVE MAGAZINE	1	0,01	99,05
INTERNATIONAL JOURNAL OF ECONOMIC THEORY	1	0,01	99,06
ONCOLOGY REPORTS	1	0,01	99,07
ONCOLOGY	1	0,01	99,07
INTERNATIONAL JOURNAL OF CHEMICAL KINETICS	1	0,01	99,08
ONCOLOGIST	1	0,01	99,09
OMEGA-INTERNATIONAL JOURNAL OF MANAGEMENT SCIENCE	1	0,01	99,09
OBSTETRICS AND GYNECOLOGY CLINICS OF NORTH AMERICA	1	0,01	99,10
INTERNATIONAL JOURNAL OF COAL GEOLOGY	1	0,01	99,11
INTERNATIONAL JOURNAL OF COMPUTATIONAL FLUID DYNAMICS	1	0,01	99,11
INTERNATIONAL JOURNAL OF CONFLICT MANAGEMENT	1	0,01	99,12
ORGANIC PREPARATIONS AND PROCEDURES INTERNATIONAL	1	0,01	99,13
INTERNATIONAL JOURNAL OF DRUG POLICY	1	0,01	99,14

Revistas	Nº Doc.	%	% Acumulado
INTERNATIONAL JOURNAL OF AGING & HUMAN DEVELOPMENT	1	0,01	99,14
INTERNATIONAL JOURNAL OF ELECTROCHEMICAL SCIENCE	1	0,01	99,15
INTERNATIONAL JOURNAL OF ENGINEERING SCIENCE	1	0,01	99,16
OBESITY RESEARCH	1	0,01	99,16
OBESITY AND METABOLISM-MILAN	1	0,01	99,17
NUTRITION REVIEWS	1	0,01	99,18
INTERNATIONAL JOURNAL OF GERIATRIC PSYCHIATRY	1	0,01	99,18
INTERNATIONAL JOURNAL OF HOSPITALITY MANAGEMENT	1	0,01	99,19
INTERNATIONAL JOURNAL OF IMAGING SYSTEMS AND TECHNOLOGY	1	0,01	99,20
INTERNATIONAL JOURNAL OF IMMUNOPATHOLOGY AND PHARMACOLOGY	1	0,01	99,20
INTERNATIONAL JOURNAL OF CONTEMPORARY HOSPITALITY MANAGEMENT	1	0,01	99,21
INTERACTING WITH COMPUTERS	1	0,01	99,22
INFORMATION & MANAGEMENT	1	0,01	99,22
INHERITED NEUROMUSCULAR DISEASES: TRANSLATION FROM PATHMECHANISMS TO THERAPIES	1	0,01	99,23
OPTIK	1	0,01	99,24
OPTICAL FIBER TECHNOLOGY	1	0,01	99,24
OPTICAL AND QUANTUM ELECTRONICS	1	0,01	99,25
INSECT MOLECULAR BIOLOGY	1	0,01	99,26
INSTRUMENTATION SCIENCE & TECHNOLOGY	1	0,01	99,26
OPHTHALMIC PLASTIC AND RECONSTRUCTIVE SURGERY	1	0,01	99,27
INTEGRAL TRANSFORMS AND SPECIAL FUNCTIONS	1	0,01	99,28
INTERNATIONAL JOURNAL OF BIOLOGICAL MACROMOLECULES	1	0,01	99,28
INTELLIGENT VIRTUAL AGENTS, PROCEEDINGS	1	0,01	99,29
INTERNATIONAL JOURNAL OF ALGEBRA AND COMPUTATION	1	0,01	99,30
OPHTHALMIC GENETICS	1	0,01	99,30
INTERFACES AND FREE BOUNDARIES	1	0,01	99,31
INTERNATIONAL ARCHIVES OF OCCUPATIONAL AND ENVIRONMENTAL HEALTH	1	0,01	99,32
OPHELIA	1	0,01	99,32
INTERNATIONAL CLINICAL PSYCHOPHARMACOLOGY	1	0,01	99,33
OPERATIVE DENTISTRY	1	0,01	99,34
INTERNATIONAL DENTAL JOURNAL	1	0,01	99,34
INTERNATIONAL IMMUNOPHARMACOLOGY	1	0,01	99,35
OPEN ECONOMIES REVIEW	1	0,01	99,36
PATHOPHYSIOLOGY OF HAEMOSTASIS AND THROMBOSIS	1	0,01	99,36
INTELLIGENT VIRTUAL AGENTS	1	0,01	99,37
PHYSIOLOGICAL GENOMICS	1	0,01	99,38
GENES & DEVELOPMENT	1	0,01	99,38
GENES & GENETIC SYSTEMS	1	0,01	99,39
GENES & GENOMICS	1	0,01	99,40
GENES BRAIN AND BEHAVIOR	1	0,01	99,40
GENESIS	1	0,01	99,41
GENETIC EPIDEMIOLOGY	1	0,01	99,42
GENETICAL RESEARCH	1	0,01	99,42
GENETICS IN MEDICINE	1	0,01	99,43

## Visibilidad internacional de la investigación de la Universitat de València

Revistas	Nº Doc.	%	% Acumulado
GENEVA PAPERS ON RISK AND INSURANCE-ISSUES AND PRACTICE	1	0,01	99,44
GLOBAL CHANGE BIOLOGY	1	0,01	99,44
GENOMICS	1	0,01	99,45
PHYTOPATHOLOGIA MEDITERRANEA	1	0,01	99,46
PHYSIOLOGIA PLANTARUM	1	0,01	99,46
GEOGRAPHY	1	0,01	99,47
GEOLOGICAL JOURNAL	1	0,01	99,48
GEOLOGICAL QUARTERLY	1	0,01	99,48
GEOMAGNETISM AND AERONOMY	1	0,01	99,49
PHYSICS OF PLASMAS	1	0,01	99,50
GEOSPATIAL HEALTH	1	0,01	99,50
GLIA	1	0,01	99,51
IDEAS Y VALORES	1	0,01	99,52
PHYTOCHEMICAL ANALYSIS	1	0,01	99,52
FOUNDATIONS OF COMPUTATIONAL MATHEMATICS	1	0,01	99,53
REPRODUCTION	1	0,01	99,54
POLITICAL PSYCHOLOGY	1	0,01	99,54
PLOS NEGLECTED TROPICAL DISEASES	1	0,01	99,55
FOOD QUALITY AND PREFERENCE	1	0,01	99,56
PLOS COMPUTATIONAL BIOLOGY	1	0,01	99,56
FOOD REVIEWS INTERNATIONAL	1	0,01	99,57
FOOD TECHNOLOGY AND BIOTECHNOLOGY	1	0,01	99,58
FOODBORNE PATHOGENS AND DISEASE	1	0,01	99,58
PLASMA PHYSICS AND CONTROLLED FUSION	1	0,01	99,59
PHYTON-ANNALES REI BOTANICAE	1	0,01	99,60
FORTSCHRITTE DER PHYSIK-PROGRESS OF PHYSICS	1	0,01	99,60
GENERAL PHARMACOLOGY-THE VASCULAR SYSTEM	1	0,01	99,61
FOUNDATIONS OF PHYSICS	1	0,01	99,62
FRACTALS-COMPLEX GEOMETRY PATTERNS AND SCALING IN NATURE AND SOCIETY	1	0,01	99,62
FRESENIUS ENVIRONMENTAL BULLETIN	1	0,01	99,63
FUTURES	1	0,01	99,64
PLANETARY AND SPACE SCIENCE	1	0,01	99,64
GALAXIES AND THEIR CONSTITUENTS AT THE HIGHEST ANGULAR RESOLUTIONS	1	0,01	99,65
GASTROENTEROLOGIA Y HEPATOLOGIA	1	0,01	99,66
PHYTOPATHOLOGY	1	0,01	99,66
GASTROINTESTINAL ENDOSCOPY	1	0,01	99,67
GOYA	1	0,01	99,68
PLANT SCIENCE	1	0,01	99,68
HUMAN BIOLOGY	1	0,01	99,69
HIGH-ENERGY STUDIES OF SUPERNOVA REMNANTS AND NEUTRON STARS	1	0,01	99,70
PHARMACOGENOMICS JOURNAL	1	0,01	99,70
PHARMACOGENOMICS	1	0,01	99,71
PESTICIDE BIOCHEMISTRY AND PHYSIOLOGY	1	0,01	99,72
PERSUASIVE TECHNOLOGY	1	0,01	99,73

Revistas	Nº Doc.	%	% Acumulado
HISTORY AND PHILOSOPHY OF LOGIC	1	0,01	99,73
HISTORY OF EDUCATION	1	0,01	99,74
HISTORY OF SCIENCE	1	0,01	99,75
HOMO-JOURNAL OF COMPARATIVE HUMAN BIOLOGY	1	0,01	99,75
GLOBAL AND PLANETARY CHANGE	1	0,01	99,76
HOSPITAL MEDICINE	1	0,01	99,77
HETEROCYCLES	1	0,01	99,77
HUMAN GENE THERAPY	1	0,01	99,78
HUMAN HEREDITY	1	0,01	99,79
PEDIATRIC INFECTIOUS DISEASE JOURNAL	1	0,01	99,79
HYBRID METAHEURISTICS, PROCEEDINGS	1	0,01	99,80
HYDROMETALLURGY	1	0,01	99,81
PATTERN RECOGNITION AND MACHINE INTELLIGENCE, PROCEEDINGS	1	0,01	99,81
IBERICA	1	0,01	99,82
IBEROROMANIA	1	0,01	99,83
PATTERN ANALYSIS AND APPLICATIONS	1	0,01	99,83
PERITONEAL DIALYSIS INTERNATIONAL	1	0,01	99,84
PHILOSOPHICAL EXPLORATIONS	1	0,01	99,85
PHYSICAL THERAPY	1	0,01	99,85
PHYSICAL REVIEW SPECIAL TOPICS-ACCELERATORS AND BEAMS	1	0,01	99,86
PHYSICA MEDICA	1	0,01	99,87
PHYSICA E	1	0,01	99,87
PHYCOLOGICAL RESEARCH	1	0,01	99,88
PHYCOLOGIA	1	0,01	99,89
GYNECOLOGIE OBSTETRIQUE & FERTILITE	1	0,01	99,89
PHOTOGRAMMETRIC RECORD	1	0,01	99,90
PHILOSOPHICAL TRANSACTIONS OF THE ROYAL SOCIETY B-BIOLOGICAL SCIENCES	1	0,01	99,91
HIGH SPEED NETWORKS AND MULTIMEDIA COMMUNICATIONS, PROCEEDINGS	1	0,01	99,91
HEAD AND NECK-JOURNAL FOR THE SCIENCES AND SPECIALTIES OF THE HEAD AND NECK	1	0,01	99,92
HIDROBIOLOGICA	1	0,01	99,93
HEALTH & SOCIAL CARE IN THE COMMUNITY	1	0,01	99,93
HEARING RESEARCH	1	0,01	99,94
HELGOLAND MARINE RESEARCH	1	0,01	99,95
HEPATO-GASTROENTEROLOGY	1	0,01	99,95
PHARMACOLOGY & TOXICOLOGY	1	0,01	99,96
HEPATOLOGY RESEARCH	1	0,01	99,97
PHARMACOLOGY & THERAPEUTICS	1	0,01	99,97
HERPETOLOGICA	1	0,01	99,98
HETEROATOM CHEMISTRY	1	0,01	99,99
POLYMER COMPOSITES	1	0,01	99,99
PHILOSOPHICAL TRANSACTIONS OF THE ROYAL SOCIETY A-MATHEMATICAL PHYSICAL AND ENGINEERING SCIENCES	1	0,01	100,00

Tabla 58. Colaboración entre autores e instituciones, citación e impacto de las publicaciones de la UV según las categorías temáticas del JCR

Categorías temáticas del JCR	COLAB. AUTORES		COLABORACIÓN INSTITUCIONAL				CITACIÓN E IMPACTO						
	Nº Doc.	% 1 autor	Índice de coautoría	% Sin col.	% Col. Auto	% Univ + OPI	% Nacional	% Internac.	Citas	Media ± DT	Mediana	% No citados	ICR
Acoustics	22	0,0	4,27	18,2	36,4	0,0	4,5	40,9	78	3,55±3,33	3	13,64	0,7
Agricultural Economics & Policy	1	0,0	2	0,0	100,0	0,0	0,0	0,0	2	2		0	0,73
Agricultural Engineering	9	0,0	5	0,0	66,7	11,1	0,0	22,2	126	14±20,83	5	22,22	1,39
Agriculture, Dairy & Animal Science	7	0,0	5,71	14,3	28,6	0,0	14,3	42,9	16	2,29±3,04	1	28,57	0,41
Agriculture, Multidisciplinary	64	0,0	4,67	35,9	31,3	0,0	17,2	15,6	563	8,8±9,28	5	12,5	1,1
Agronomy	28	0,0	5,71	35,7	17,9	0,0	14,3	32,1	159	5,68±7,21	2,5	21,43	0,97
Allergy	25	0,0	7,44	4,0	44,0	0,0	32,0	20,0	182	7,28±8,52	6	24	0,69
Anatomy & Morphology	16	0,0	4,31	37,5	6,3	0,0	25,0	31,3	120	7,5±11,27	3	18,75	0,56
Andrology	8	0,0	6,63	12,5	37,5	0,0	12,5	37,5	90	11,25±7,72	10	12,5	0,85
Anesthesiology	26	11,5	4,92	0,0	53,8	0,0	23,1	23,1	144	5,54±8,27	1,5	26,92	0,84
Anthropology	16	6,3	4,44	12,5	25,0	0,0	0,0	62,5	54	3,38±6,26	0,5	50	0,42
Archaeology	19	10,5	3,58	26,3	21,1	0,0	5,3	47,4	83	4,37±6,53	1	36,84	1,1
Area Studies	5	80,0	1,4	80,0	0,0	0,0	0,0	20,0	6	1,2±1,1	2	40	0,55
Art	11	63,6	1,45	90,9	9,1	0,0	0,0	0,0	14	1,27±2,45	0	72,73	0,65
Astronomy & Astrophysics	912	2,2	145,54	9,9	1,5	0,4	4,2	84,0	16.072	17,62±88,68	7	14,36	0,93
Automation & Control Systems	25	0,0	4,4	24,0	32,0	0,0	24,0	20,0	141	5,64±10,36	2	32	0,68
Behavioral Sciences	76	5,3	4,51	60,5	7,9	0,0	11,8	19,7	745	9,8±10,64	6	7,89	1,03
Biochemical Research Methods	382	1,0	4,24	59,4	13,9	0,8	8,6	17,3	4.158	10,88±12,55	7	11,52	0,93
Biochemistry & Molecular Biology	600	1,5	6,01	29,3	17,5	0,2	14,2	38,8	9.075	15,13±19,71	9	12,67	1,01
Biodiversity Conservation	38	10,5	4,32	26,3	5,3	5,3	10,5	52,6	150	3,95±3,99	3	26,32	0,7
Biology	59	0,0	5,02	20,3	16,9	0,0	22,0	40,7	864	14,64±20,04	5	16,95	0,99
Biophysics	116	0,9	5,66	19,8	25,0	0,0	14,7	40,5	1.353	11,66±15,43	6	10,34	1,1
Biotechnology & Applied Microbiology	301	0,7	5,31	29,2	28,2	0,7	14,0	27,9	2.902	9,64±11,39	6	14,62	0,84
Business	71	14,1	2,92	54,9	14,1	0,0	15,5	15,5	107	1,51±3,92	0	70,42	0,52
Business, Finance	34	5,9	2,68	35,3	11,8	0,0	26,5	26,5	102	3±4,7	1	41,18	1,02

Categorías temáticas del JC	COLAB. AUTORES		COLABORACIÓN INSTITUCIONAL				CITACIÓN E IMPACTO						
	Nº Doc.	% 1 autor	Índice de coautoría	% Sin col.	% Col. Auto	% Univ + OPI	% Nacional	% Internac.	Citas	Media ± DT	Mediana	% No citados	ICR
Cardiac & Cardiovascular Systems	154	1,9	7,69	5,2	60,4	0,6	16,9	16,9	1.341	8,71±15,97	4,5	20,13	0,94
Cell & Tissue Engineering	13	0,0	15,85	0,0	53,8	0,0	7,7	38,5	123	9,46±18,11	1	30,77	1,39
Cell Biology	167	2,4	6,51	28,1	21,0	0,0	11,4	39,5	2.352	14,08±18,61	7	14,97	0,96
Chemistry, Analytical	794	0,4	4,09	54,0	18,1	0,9	7,1	19,9	8.159	10,28±11,83	7	11,46	0,92
Chemistry, Applied	200	3,5	4,52	34,5	25,5	0,0	15,5	24,5	1.344	6,72±8,64	3	21,5	1,06
Chemistry, Inorganic & Nuclear	651	0,5	6,11	16,6	10,0	0,0	20,6	52,8	10.224	15,71±21,38	9	11,98	1,44
Chemistry, Medicinal	192	2,1	6,11	21,9	14,1	0,0	9,9	54,2	1.730	9,01±13,08	6	10,94	0,83
Chemistry, Multidisciplinary	586	2,4	5,82	20,3	12,5	0,0	14,2	53,1	9.563	16,32±25,43	8	12,8	1,28
Chemistry, Organic	523	2,5	5,11	35,9	24,1	0,0	8,0	31,9	5.450	10,42±13,32	7	9,94	1,23
Chemistry, Physical	667	3,3	4,91	29,1	13,8	0,0	10,2	46,9	7.125	10,68±14,57	6	14,99	1,05
Classics	2	100,0	1	100,0	0,0	0,0	0,0	0,0	0	0±0		100	
Clinical Neurology	134	7,5	5,92	14,2	49,3	0,0	20,9	15,7	1.424	10,63±30,38	3	18,66	1,16
Communication	21	23,8	6,05	28,6	42,9	0,0	19,0	9,5	89	4,24±5,92	0	52,38	0,65
Computer Science, Artificial Intelligence	91	3,3	4,3	35,2	27,5	0,0	11,0	26,4	466	5,12±5,86	3	24,18	0,82
Computer Science, Cybernetics	14	0,0	3,57	28,6	28,6	0,0	21,4	21,4	84	6±13,52	0,5	50	0,69
Computer Science, Hardware & Architecture	10	0,0	4,3	50,0	30,0	0,0	20,0	0,0	40	4±4,35	2	30	0,72
Computer Science, Information Systems	32	25,0	3,59	40,6	18,8	3,1	6,3	31,3	187	5,84±6,82	3,5	28,13	0,79
Computer Science, Interdisciplinary Applications	131	5,3	4,4	30,5	21,4	0,0	13,0	35,1	806	6,15±12,6	2	30,53	0,95
Computer Science, Software Engineering	30	13,3	3,3	43,3	23,3	0,0	0,0	33,3	132	4,4±6,87	1	40	1,06
Computer Science, Theory & Methods	95	3,2	4,78	38,9	28,4	0,0	10,5	22,1	226	2,38±3,83	1	46,32	0,77
Construction & Building Technology	2	0,0	4,5	0,0	0,0	0,0	100,0	0,0	3	1,5±0,71	1,5	0	3,3
Criminology & Penology	2	0,0	4,5	0,0	0,0	0,0	50,0	50,0	2	1±1,41	1	50	0,38
Critical Care Medicine	9	0,0	6,56	0,0	66,7	0,0	11,1	22,2	78	8,67±18,47	1	44,44	1,02
Crystallography	153	2,6	5,5	25,5	3,9	0,0	26,8	43,8	1.077	7,04±8,96	3	20,92	1,05
Demography	3	0,0	2,33	33,3	33,3	0,0	33,3	0,0	1	0,33±0,58	0	66,67	0,35
Dentistry, Oral Surgery & Medicine	171	0,6	4,27	33,9	29,2	0,0	14,0	22,8	760	4,44±9,39	2	36,84	0,83
Dermatology	40	2,5	5,83	0,0	85,0	0,0	7,5	7,5	183	4,58±6,24	2	27,5	0,9



Categorías temáticas del JC	COLAB. AUTORES		COLABORACIÓN INSTITUCIONAL				CITACIÓN E IMPACTO						
	Nº Doc.	% I autor	Índice de coautoría	% Sin col. Auto	% Col. Auto	% Univ + OPI	% Nacional	% Internac.	Citas	Media ± DT	Mediana	% No citados	ICR
Developmental Biology	38	0,0	5,76	34,2	18,4	0,0	7,9	39,5	713	18,76±22,33	9,5	7,89	1,26
Ecology	167	4,8	4,44	26,9	7,8	1,2	16,8	47,3	1.724	10,32±15,99	5	16,77	0,85
Economics	256	16,4	2,31	44,9	17,6	0,0	16,8	20,7	732	2,86±4,92	1	38,67	0,65
Education & Educational Research	45	33,3	2,49	51,1	22,2	0,0	15,6	11,1	36	0,8±1,65	0	71,11	0,63
Education, Scientific Disciplines	29	6,9	3,9	58,6	10,3	0,0	13,8	17,2	40	1,38±2,29	1	48,28	0,27
Education, Special	3	0,0	3	66,7	0,0	0,0	33,3	0,0	12	4±6,08	1	33,33	0,52
Electrochemistry	87	1,1	4,32	33,3	23,0	0,0	6,9	36,8	599	6,89±7,87	4	16,09	0,71
Emergency Medicine	1	0,0	5	0,0	0,0	0,0	100,0	0,0	0	0		100	
Endocrinology & Metabolism	119	2,5	6,84	25,2	36,1	0,0	10,9	27,7	1.876	15,76±22,68	8	14,29	1,03
Energy & Fuels	23	0,0	3,83	21,7	39,1	4,3	4,3	30,4	204	8,87±14,5	3	26,09	0,92
Engineering, Aerospace	9	11,1	6,22	11,1	11,1	0,0	11,1	66,7	7	0,78±1,2	0	66,67	0,15
Engineering, Biomedical	51	2,0	5,98	3,9	56,9	0,0	9,8	29,4	252	4,94±5,76	3	13,73	0,61
Engineering, Chemical	149	0,7	4,32	41,6	22,1	0,0	9,4	26,8	1.339	8,99±15,24	4	18,12	0,91
Engineering, Civil	13	0,0	5	7,7	15,4	0,0	23,1	53,8	30	2,31±3,3	1	46,15	0,97
Engineering, Electrical & Electronic	299	2,0	7,03	27,8	23,7	1,0	8,7	38,8	1.921	6,42±17,84	2	25,42	0,96
Engineering, Environmental	43	0,0	4,86	16,3	51,2	0,0	7,0	25,6	218	5,07±4,77	4	16,28	0,81
Engineering, Geological	1	0,0	4	0,0	100,0	0,0	0,0	0,0	0	0		100	0
Engineering, Industrial	34	2,9	2,97	41,2	20,6	0,0	14,7	23,5	153	4,5±5,9	2	29,41	1,23
Engineering, Manufacturing	2	0,0	3,5	50,0	0,0	0,0	0,0	50,0	11	5,5±7,78	5,5	50	0,67
Engineering, Mechanical	9	11,1	2,89	55,6	22,2	0,0	11,1	11,1	44	4,89±5,67	4	33,33	0,75
Engineering, Multidisciplinary	28	10,7	4,86	32,1	14,3	0,0	17,9	35,7	71	2,54±3,26	1	42,86	0,84
Engineering, Ocean	3	0,0	6,33	0,0	0,0	0,0	66,7	33,3	20	6,67±7,64	5	33,33	0,5
Engineering, Petroleum	1	0,0	5	0,0	0,0	0,0	0,0	100,0	1	1		0	1,38
Entomology	47	2,1	4,3	27,7	2,1	0,0	19,1	51,1	457	9,72±36,04	2	36,17	0,75
Environmental Sciences	227	0,9	4,93	30,8	26,4	0,4	14,1	28,2	1.638	7,22±9,72	4	19,82	0,89
Environmental Studies	51	3,9	2,69	54,9	25,5	0,0	7,8	11,8	220	4,31±7,43	2	33,33	0,74
Ergonomics	9	11,1	3,22	44,4	11,1	0,0	11,1	33,3	14	1,56±2,55	0	66,67	0,3

Categorías temáticas del JC	COLAB. AUTORES		COLABORACIÓN INSTITUCIONAL				CITACIÓN E IMPACTO						
	Nº Doc.	% 1 autor	Índice de coautoría	% Sin col.	% Col. Auto	% Univ + OPI	% Nacional	% Internac.	Citas	Media ± DT	Mediana	% No citados	ICR
Ethics	11	18,2	2	72,7	0,0	0,0	9,1	18,2	27	2,45±3,75	1	45,45	0,68
Ethnic Studies	1	0,0	2	100,0	0,0	0,0	0,0	0,0	3	3		0	1,35
Evolutionary Biology	126	3,2	4,03	28,6	7,9	0,8	20,6	42,1	1.967	15,61±19,09	9	11,9	0,9
Family Studies	8	0,0	2,13	25,0	0,0	0,0	62,5	12,5	28	3,5±4,78	2	12,5	1,05
Film, Radio, Television	1	100,0	1	100,0	0,0	0,0	0,0	0,0	0	0	0	100	
Fisheries	55	0,0	4,49	21,8	18,2	0,0	29,1	30,9	351	6,38±5,96	4	16,36	0,85
Folklore	1	100,0	1	100,0	0,0	0,0	0,0	0,0	0	0	0	100	
Food Science & Technology	315	0,6	4,45	39,4	26,0	0,0	13,7	21,0	2.015	6,4±7,82	3	21,9	0,96
Forestry	22	4,5	3,32	40,9	13,6	4,5	18,2	22,7	171	7,77±10,19	2,5	31,82	1,08
Gastroenterology & Hepatology	102	5,9	7,33	4,9	69,6	0,0	12,7	12,7	915	8,97±17,81	2	31,37	0,8
Genetics & Heredity	255	1,6	7,13	28,6	15,7	0,8	15,3	39,6	3.355	13,16±19,14	7	8,24	1,01
Geochemistry & Geophysics	58	0,0	5,91	24,1	1,7	0,0	27,6	46,6	473	8,16±14,58	2	20,69	1,35
Geography	32	34,4	2,06	71,9	18,8	0,0	9,4	0,0	18	0,56±1,52	0	78,13	0,12
Geography, Physical	40	5,0	3,93	12,5	2,5	0,0	35,0	50,0	281	7,03±12,75	1	42,5	0,69
Geology	16	0,0	4	6,3	0,0	0,0	31,3	62,5	89	5,56±11,66	2	25	0,88
Geosciences, Multidisciplinary	97	2,1	5,28	14,4	5,2	0,0	23,7	56,7	603	6,22±9,98	2	28,87	1,25
Geriatrics & Gerontology	22	0,0	6,09	27,3	31,8	0,0	4,5	36,4	296	13,45±19,51	8	18,18	1,13
Gerontology	5	0,0	4,2	80,0	0,0	0,0	0,0	20,0	28	5,6±5,59	6	20	0,51
Health Care Sciences & Services	12	25,0	4,17	41,7	50,0	0,0	8,3	0,0	17	1,42±2,39	0,5	50	0,58
Health Policy & Services	4	25,0	4,5	75,0	0,0	0,0	0,0	25,0	7	1,75±1,5	1	0	2,62
Hematology	117	0,0	8,68	0,9	45,3	0,0	19,7	34,2	2.229	19,05±25,02	10	13,68	1,13
History	31	77,4	1,35	90,3	3,2	0,0	0,0	6,5	6	0,19±0,48	0	83,87	0,54
History & Philosophy Of Science	17	70,6	1,76	64,7	11,8	0,0	11,8	11,8	23	1,35±3,64	0	70,59	1,03
History Of Social Sciences	4	25,0	2,75	50,0	25,0	25,0	0,0	0,0	1	0,25±0,5	0	75	0,14
Horticulture	6	0,0	4	50,0	33,3	0,0	0,0	16,7	47	7,83±6,24	6,5	0	0,94
Hospitality, Leisure, Sport & Tourism	19	10,5	3	52,6	21,1	0,0	0,0	26,3	194	10,21±14,42	4	36,84	1,6
Humanities, Multidisciplinary	22	81,8	1,23	95,5	4,5	0,0	0,0	0,0	0	0±0	0	100	0

Categorías temáticas del JC	COLAB. AUTORES		COLABORACIÓN INSTITUCIONAL					CITACIÓN E IMPACTO					
	Nº Doc.	% I autor	Índice de coautoría	% Sin col.	% Col. Auto	% Univ + OPI	% Nacional	% Internac.	Citas	Media ± DT	Mediana	% No citados	ICR
Imaging Science & Photographic Technology	88	3,4	4,84	44,3	4,5	0,0	11,4	39,8	815	9,26±13,99	5	20,45	1,04
Immunology	107	0,9	6,44	18,7	29,0	0,0	22,4	29,9	1.082	10,11±14,22	6	16,82	0,78
Industrial Relations & Labor	10	10,0	2,7	40,0	20,0	0,0	0,0	40,0	37	3,7±3,59	3,5	20	1,14
Infectious Diseases	78	2,6	6,21	11,5	44,9	0,0	19,2	24,4	505	6,47±11,01	2,5	28,21	0,73
Information Science & Library Science	39	20,5	3,15	43,6	20,5	5,1	17,9	12,8	28	0,72±1,41	0	66,67	0,4
Instruments & Instrumentation	209	3,8	61,95	14,4	11,5	2,4	11,0	60,8	1.631	7,8±18,07	2	28,71	1,11
Integrative & Complementary Medicine	8	0,0	5	50,0	12,5	0,0	0,0	37,5	123	15,38±27,4	3,5	12,5	1,7
International Relations	10	30,0	2,2	50,0	10,0	0,0	20,0	20,0	19	1,9±2,64	1	40	0,78
Language & Linguistics	25	76,0	1,24	76,0	12,0	0,0	4,0	8,0	7	0,28±0,84	0	84	0,34
Law	6	66,7	1,5	83,3	16,7	0,0	0,0	0,0	0	0±0	0	100	0
Linnology	39	0,0	4,56	46,2	0,0	0,0	23,1	30,8	290	7,44±8,1	6	15,38	0,79
Linguistics	27	33,3	2,04	37,0	18,5	0,0	25,9	18,5	190	7,04±13,97	1	48,15	2,71
Literary Theory & Criticism	10	100,0	1	100,0	0,0	0,0	0,0	0,0	0	0±0	0	100	0
Literature	3	100,0	1	100,0	0,0	0,0	0,0	0,0	0	0±0	0	100	0
Literature, American	2	100,0	1	100,0	0,0	0,0	0,0	0,0	1	0,5±0,71	0,5	50	1
Literature, Romance	22	95,5	1,05	95,5	0,0	0,0	4,5	0,0	0	0±0	0	100	0
Management	142	13,4	2,94	44,4	19,7	0,0	12,0	23,9	549	3,87±7,5	1	47,89	0,93
Marine & Freshwater Biology	190	0,0	5,04	27,9	6,3	0,0	24,2	41,6	1.656	8,72±12,78	5	13,68	0,87
Materials Science, Biomaterials	12	0,0	5,58	0,0	8,3	0,0	8,3	83,3	94	7,83±9,39	4	8,33	1
Materials Science, Ceramics	39	2,6	4,28	48,7	10,3	0,0	17,9	23,1	167	4,28±5,1	2	23,08	0,67
Materials Science, Characterization & Testing	6	0,0	6,17	16,7	0,0	0,0	33,3	50,0	10	1,67±1,51	2	33,33	0,8
Materials Science, Coatings & Films	21	4,8	4,95	23,8	14,3	0,0	19,0	42,9	132	6,29±9,74	4	9,52	1,04
Materials Science, Composites	7	0,0	5	28,6	0,0	0,0	28,6	42,9	13	1,86±1,77	3	42,86	0,9
Materials Science, Multidisciplinary	248	3,2	5,56	23,0	12,5	0,0	16,9	47,6	2.292	9,24±13,92	5	16,53	1,25
Materials Science, Textiles	3	0,0	2,67	66,7	0,0	0,0	0,0	33,3	1	0,33±0,58	0	66,67	0,05
Mathematical & Computational Biology	32	0,0	4,63	25,0	37,5	0,0	15,6	21,9	208	6,5±9,21	3	9,38	0,75
Mathematics	477	19,1	2,42	29,4	9,4	0,0	10,9	50,3	1.216	2,55±4,4	1	39,2	1,05

Categorías temáticas del JC	COLAB. AUTORES		COLABORACIÓN INSTITUCIONAL				CITACIÓN E IMPACTO						
	Nº Doc.	% 1 autor	Índice de coautoría	% Sin col. Auto	% Col. Auto	% Univ + OPI	% Nacional	% Internac.	Citas	Media ± DT	Mediana	% No citados	ICR
Mathematics, Applied	212	17,9	2,61	33,5	9,4	0,0	10,8	46,2	842	3,97±8,16	1	33,96	1,78
Mathematics, Interdisciplinary Applications	67	9,0	3,28	28,4	17,9	0,0	20,9	32,8	305	4,55±6,44	3	22,39	0,74
Mechanics	21	9,5	3,19	28,6	23,8	0,0	19,0	28,6	80	3,81±6,78	3	33,33	0,61
Medical Ethics	3	0,0	2	100,0	0,0	0,0	0,0	0,0	6	2±2	2	33,33	0,62
Medical Informatics	13	0,0	4,54	15,4	69,2	0,0	7,7	7,7	34	2,62±3,4	2	30,77	0,36
Medical Laboratory Technology	23	0,0	6,17	26,1	39,1	0,0	8,7	26,1	188	8,17±15,82	2	30,43	0,85
Medicine, General & Internal	183	6,6	6,21	9,8	56,8	0,0	22,4	10,9	1.460	7,98±27,31	1	43,17	1,37
Medicine, Legal	9	0,0	4,56	44,4	0,0	0,0	44,4	11,1	31	3,44±3,88	3	11,11	0,52
Medicine, Research & Experimental	79	5,1	7	21,5	40,5	0,0	8,9	29,1	907	11,48±15,27	7	8,86	0,94
Medieval & Renaissance Studies	2	50,0	1,5	100,0	0,0	0,0	0,0	0,0	0	0±0	0	100	0
Metallurgy & Metallurgical Engineering	9	0,0	5,33	11,1	11,1	0,0	22,2	55,6	29	3,22±5,02	1	44,44	0,64
Meteorology & Atmospheric Sciences	57	1,8	6,53	29,8	14,0	0,0	21,1	35,1	237	4,16±6,01	2	28,07	0,73
Microbiology	402	1,7	4,86	26,4	26,4	0,2	15,4	31,6	4.378	10,89±17,08	6	14,93	0,91
Microscopy	12	0,0	4,83	25,0	16,7	0,0	16,7	41,7	85	7,08±10,55	4	8,33	0,48
Mineralogy	4	0,0	4,5	0,0	0,0	0,0	50,0	50,0	5	1,25±0,96	1,5	25	0,28
Multidisciplinary Sciences	83	4,8	14,8	18,1	14,5	0,0	13,3	54,2	4.729	56,98±120,3	11	27,71	1,31
Music	2	100,0	1	0,0	0,0	0,0	100,0	0,0	0	0±0	0	100	0
Mycology	67	0,0	4,28	34,3	20,9	0,0	14,9	29,9	518	7,73±10,22	3	19,4	0,88
Nanoscience & Nanotechnology	94	6,4	5,39	21,3	16,0	0,0	11,7	51,1	1.117	11,88±19,65	4	22,34	1,56
Neuroimaging	5	0,0	7	0,0	40,0	0,0	0,0	60,0	68	13,6±12,34	10	0	1,62
Neurosciences	370	2,7	6,1	29,5	16,5	0,0	22,2	31,9	8.707	23,53±61,14	7	13,51	1,73
Nuclear Science & Technology	164	6,7	48,41	9,1	13,4	3,7	6,7	67,1	1.692	10,32±28,53	3	27,44	1,5
Nursing	2	0,0	4	50,0	50,0	0,0	0,0	0,0	0	0±0	0	100	0
Nutrition & Dietetics	111	1,8	6,49	27,0	26,1	0,0	25,2	21,6	958	8,63±13,52	3	20,72	1,16
Obstetrics & Gynecology	261	1,5	5,41	36,0	26,1	0,0	14,6	23,4	2.349	9±13,71	3	27,59	0,99
Oceanography	30	3,3	4,03	40,0	3,3	0,0	26,7	30,0	230	7,67±9,91	4	6,67	0,69
Oncology	174	1,1	9,19	5,7	29,3	0,0	16,1	48,9	2.210	12,7±20,61	6	10,92	1,03

Categorías temáticas del JC	COLAB. AUTORES		COLABORACIÓN INSTITUCIONAL				CITACIÓN E IMPACTO						
	Nº Doc.	% I autor	Índice de coautoría	% Sin col.	% Col. Auto	% Univ + OPI	% Nacional	% Internac.	Citas	Media ± DT	Mediana	% No citados	ICR
Operations Research & Management Science	105	3,8	3,22	30,5	21,0	0,0	19,0	29,5	640	6,1±7,7	3	22,86	1,57
Ophthalmology	126	4,8	4,37	15,9	25,4	0,0	30,2	28,6	746	5,92±9,51	2	32,54	1,19
Optics	356	3,1	4,1	19,4	24,2	1,1	7,0	48,3	2.612	7,34±14,07	3	22,47	0,91
Omnithology	38	5,3	3,45	50,0	15,8	0,0	26,3	7,9	96	2,53±2,87	2	26,32	0,79
Orthopedics	10	0,0	6,5	0,0	50,0	0,0	30,0	20,0	88	8,8±19,22	2,5	30	1,09
Otorhinolaryngology	19	0,0	4,68	5,3	94,7	0,0	0,0	0,0	52	2,74±3,12	2	42,11	0,34
Paleontology	42	4,8	3,74	14,3	0,0	0,0	40,5	45,2	176	4,19±9,7	1	47,62	0,55
Parasitology	157	1,9	4,82	42,0	3,2	0,0	4,5	50,3	942	6±9,52	3	15,92	0,85
Pathology	84	1,2	6,06	17,9	42,9	0,0	10,7	28,6	763	9,08±14,73	3,5	20,24	0,87
Pediatrics	48	6,3	5,52	16,7	52,1	0,0	6,3	25,0	449	9,35±24,77	1,5	33,33	1,39
Peripheral Vascular Disease	138	5,1	7,14	4,3	51,4	0,0	17,4	26,8	2.290	16,59±42,24	6	25,36	0,91
Pharmacology & Pharmacy	521	2,1	5,67	29,9	22,6	0,0	13,8	33,6	5.221	10,02±14,18	6	15,55	0,89
Philosophy	26	88,5	1,12	92,3	0,0	0,0	0,0	7,7	2	0,08±0,27	0	92,31	0,3
Physics Applied	211	2,8	5,49	18,5	15,6	0,5	16,6	48,8	2.279	10,8±17,13	4	19,91	1,16
Physics, Atomic, Molecular & Chemical	278	3,2	4,81	22,3	8,3	1,8	13,3	54,3	2.754	9,91±11,91	6	14,03	1
Physics, Condensed Matter	283	4,6	5,88	15,2	6,4	0,4	10,6	67,5	2.572	9,09±15,32	4	16,96	1,09
Physics, Fluids & Plasmas	31	12,9	3,39	19,4	29,0	6,5	12,9	32,3	162	5,23±7,36	1	25,81	0,54
Physics, Mathematical	98	20,4	3,34	29,6	9,2	6,1	9,2	45,9	498	5,08±13,2	2	25,51	0,72
Physics, Multidisciplinary	634	6,3	180,89	12,5	2,1	1,9	5,5	78,1	14.019	22,11±149,22	6	17,82	0,98
Physics, Nuclear	424	9,7	16,38	21,7	0,9	2,6	8,0	66,7	6.864	16,19±154,98	3	27,83	1,05
Physics, Particles & Fields	1.391	8,1	126,28	14,5	2,1	1,8	3,3	78,4	26.478	19,04±135,72	5	17,83	1,03
Physiology	53	0,0	6,23	20,8	26,4	0,0	15,1	37,7	416	7,85±11,53	4	20,75	1,07
Planning & Development	15	26,7	2,4	46,7	13,3	0,0	33,3	6,7	66	4,4±5,46	1	40	0,73
Plant Sciences	298	1,7	4,31	27,2	12,8	1,0	24,2	34,9	2.086	7±10,12	4	19,8	0,68
Political Science	20	55,0	1,7	75,0	0,0	0,0	15,0	10,0	21	1,05±1,96	0	65	0,5
Polymer Science	78	0,0	4,99	51,3	5,1	0,0	16,7	26,9	415	5,32±6,22	3	15,38	0,86
Psychiatry	157	1,9	9,08	19,1	28,7	0,6	25,5	26,1	1.120	7,13±12,69	3	22,93	0,97

Categorías temáticas del JC	COLAB. AUTORES		COLABORACIÓN INSTITUCIONAL					CITACIÓN E IMPACTO					
	Nº Doc.	% 1 autor	Índice de coautoría	% Sin col.	% Col. Auto	% Univ + OPI	% Nacional	% Internac.	Citas	Media ± DT	Mediana	% No citados	ICR
Psychology	47	2,1	4,26	17,0	19,1	0,0	34,0	29,8	572	12,17±13,93	7	23,4	1,97
Psychology, Applied	62	1,6	4,76	21,0	24,2	0,0	12,9	41,9	513	8,27±14,91	3	25,81	1,15
Psychology, Biological	24	4,2	3,92	37,5	8,3	0,0	33,3	20,8	178	7,42±10,11	3,5	29,17	1,34
Psychology, Clinical	49	6,1	4,65	24,5	36,7	0,0	6,1	32,7	238	4,86±7,17	2	32,65	0,81
Psychology, Developmental	24	4,2	5,67	33,3	16,7	0,0	20,8	29,2	72	3±5,99	1	41,67	1,25
Psychology, Educational	21	4,8	3,33	42,9	9,5	0,0	23,8	23,8	61	2,9±3,16	2	19,05	1,45
Psychology, Experimental	88	0,0	3,32	28,4	10,2	0,0	35,2	26,1	782	8,89±12,29	4	26,14	1,85
Psychology, Mathematical	13	0,0	3,15	23,1	7,7	0,0	30,8	38,5	121	9,31±12,39	5	15,38	1,17
Psychology, Multidisciplinary	236	8,1	3,22	54,7	9,3	0,0	21,2	14,8	598	2,53±4,47	1	40,25	0,94
Psychology, Psychoanalysis	2	0,0	8,5	0,0	0,0	0,0	100,0	0,0	81	40,5±0,71	40,5	0	3,25
Psychology, Social	31	3,2	3,26	29,0	19,4	0,0	19,4	32,3	115	3,71±4,53	2	22,58	0,83
Public Administration	13	7,7	2,15	23,1	15,4	0,0	38,5	23,1	2	0,15±0,38	0	84,62	0,13
Public, Environmental & Occupational Health	137	8,8	6,43	20,4	19,7	0,0	20,4	39,4	680	4,96±8,05	2	29,93	0,66
Radiology, Nuclear Medicine & Medical Imaging	99	1,0	5,92	8,1	50,5	0,0	13,1	28,3	638	6,44±8,91	3	15,15	0,93
Rehabilitation	21	0,0	4,67	14,3	38,1	0,0	14,3	33,3	180	8,57±13,98	5	33,33	0,91
Religion	4	100,0	1	100,0	0,0	0,0	0,0	0,0	3	0,75±0,96	0,5	50	1,88
Remote Sensing	130	1,5	5,28	39,2	3,1	0,0	14,6	43,1	1.204	9,26±14,73	4	20,77	1,24
Reproductive Biology	222	1,4	5,65	40,1	20,7	0,0	16,7	22,5	2.678	12,06±17,32	5	26,13	1,18
Respiratory System	105	1,0	5,57	3,8	68,6	0,0	13,3	14,3	680	6,48±9,89	3	24,76	0,72
Rheumatology	9	0,0	10,78	0,0	33,3	0,0	11,1	55,6	87	9,67±6,96	6	0	1,06
Robotics	3	0,0	3,67	66,7	0,0	0,0	33,3	0,0	5	1,67±2,08	1	33,33	0,25
Social Issues	3	0,0	2	100,0	0,0	0,0	0,0	0,0	6	2±2	2	33,33	0,62
Social Sciences, Biomedical	8	12,5	4,13	50,0	0,0	0,0	0,0	50,0	87	10,88±20,22	3	25	2
Social Sciences, Interdisciplinary	16	6,3	3,81	25,0	6,3	0,0	18,8	50,0	10	0,63±1,2	0	68,75	0,76
Social Sciences, Mathematical Methods	32	9,4	2,5	37,5	12,5	0,0	34,4	15,6	149	4,66±6,84	2	28,13	0,79
Social Work	7	0,0	2,14	42,9	0,0	0,0	57,1	0,0	32	4,57±4,89	4	14,29	0,82

Categorías temáticas del JC	COLAB. AUTORES		COLABORACIÓN INSTITUCIONAL				CITACIÓN E IMPACTO						
	Nº Doc.	% I autor	Índice de coautoría	% Sin col.	% Col. Auto	% Univ + OPI	% Nacional	% Internac.	Citas	Media ± DT	Mediana	% No citados	ICR
Sociology	18	27,8	3	38,9	27,8	5,6	11,1	16,7	82	4,56±10,59	2	33,33	1,22
Soil Science	44	4,5	3,66	31,8	9,1	0,0	27,3	31,8	350	7,95±10,78	4	18,18	1,14
Spectroscopy	194	4,6	37,36	21,6	15,5	1,0	6,2	55,7	1.799	9,27±19,64	3	22,16	1,17
Sport Sciences	53	0,0	4,66	13,2	13,2	1,9	17,0	54,7	255	4,81±8,01	2	37,74	0,85
Statistics & Probability	100	8,0	3,3	24,0	20,0	0,0	25,0	31,0	592	5,92±11,89	2	29	1
Substance Abuse	23	0,0	5,52	30,4	26,1	0,0	21,7	21,7	65	2,83±3,11	1	39,13	0,45
Surgery	141	2,8	5,35	7,1	49,6	0,0	22,7	20,6	867	6,15±9,52	3	28,37	1,26
Telecommunications	31	3,2	4,87	19,4	29,0	0,0	19,4	32,3	92	2,97±4,92	1	41,94	0,44
Theater	1	100,0	1	100,0	0,0	0,0	0,0	0,0	0	0	0	100	
Thermodynamics	37	2,7	3,97	75,7	2,7	0,0	0,0	21,6	136	3,68±3,06	4	18,92	0,49
Toxicology	92	2,2	5	26,1	38,0	0,0	12,0	23,9	912	9,91±14,7	6,5	17,39	1,04
Transplantation	25	0,0	8	0,0	76,0	0,0	20,0	4,0	120	4,8±9,11	1	32	0,97
Transportation	15	13,3	2,8	33,3	40,0	0,0	6,7	20,0	29	1,93±3,86	0	53,33	0,35
Transportation Science & Technology	5	0,0	2,6	20,0	60,0	0,0	0,0	20,0	18	3,6±6,43	1	40	0,45
Tropical Medicine	34	5,9	7,21	17,6	8,8	0,0	8,8	64,7	259	7,62±8,77	5	11,76	0,97
Urban Studies	9	11,1	2,56	55,6	0,0	0,0	22,2	22,2	10	1,11±2,62	0	66,67	0,16
Urology & Nephrology	39	2,6	6,92	5,1	46,2	0,0	30,8	17,9	359	9,21±15,34	3	20,51	1,19
Veterinary Sciences	51	0,0	5,69	25,5	21,6	0,0	21,6	31,4	398	7,8±6,94	7	11,76	1,04
Virology	55	0,0	6,27	9,1	49,1	0,0	21,8	20,0	474	8,62±13,01	4	12,73	0,91
Water Resources	52	0,0	5,75	15,4	30,8	0,0	13,5	40,4	407	7,83±11,98	4	13,46	1,26
Women's Studies	6	0,0	3,33	16,7	16,7	0,0	33,3	33,3	34	5,67±12,91	0,5	50	1,17
Zoology	94	2,1	4,13	44,7	4,3	0,0	11,7	39,4	773	8,22±21	3	27,66	0,91

Tabla 59. Colaboración entre autores e instituciones, citación e impacto de las publicaciones de la UV según las categorías temáticas del JCR (ordenado según el número de documentos)

Categorías temáticas del JCR/	N° Doc.		Colab. Autores		Colaboración Institucional				CITACIÓN E IMPACTO				
	% I autor	Índice de coautoría	% Sin col.	% Col. Auto	% Univ + OPI	% Nacional	% Internac.	Citas	Media±DT	Mediana	% No citados	ICR	
Physics, Particles & Fields	1.391	8,1	126,28	14,5	2,1	1,8	3,3	78,4	26.478	19,04±135,72	5	17,83	1,03
Astronomy & Astrophysics	912	2,2	145,54	9,9	1,5	0,4	4,2	84,0	16.072	17,62±88,68	7	14,36	0,93
Chemistry, Analytical	794	0,4	4,09	54,0	18,1	0,9	7,1	19,9	8.159	10,28±11,83	7	11,46	0,92
Chemistry, Physical	667	3,3	4,91	29,1	13,8	0,0	10,2	46,9	7.125	10,68±14,57	6	14,99	1,05
Chemistry, Inorganic & Nuclear	651	0,5	6,11	16,6	10,0	0,0	20,6	52,8	10.224	15,71±21,38	9	11,98	1,44
Physics, Multidisciplinary	634	6,3	180,89	12,5	2,1	1,9	5,5	78,1	14.019	22,11±149,22	6	17,82	0,98
Biochemistry & Molecular Biology	600	1,5	6,01	29,3	17,5	0,2	14,2	38,8	9.075	15,13±19,71	9	12,67	1,01
Chemistry, Multidisciplinary	586	2,4	5,82	20,3	12,5	0,0	14,2	53,1	9.563	16,32±25,43	8	12,8	1,28
Chemistry, Organic	523	2,5	5,11	35,9	24,1	0,0	8,0	31,9	5.450	10,42±13,32	7	9,94	1,23
Pharmacology & Pharmacy	521	2,1	5,67	29,9	22,6	0,0	13,8	33,6	5.221	10,02±14,18	6	15,55	0,89
Mathematics	477	19,1	2,42	29,4	9,4	0,0	10,9	50,3	1.216	2,55±4,4	1	39,2	1,05
Physics, Nuclear	424	9,7	16,38	21,7	0,9	2,6	8,0	66,7	6.864	16,19±154,98	3	27,83	1,05
Microbiology	402	1,7	4,86	26,4	26,4	0,2	15,4	31,6	4.378	10,89±17,08	6	14,93	0,91
Biochemical Research Methods	382	1,0	4,24	59,4	13,9	0,8	8,6	17,3	4.158	10,88±12,55	7	11,52	0,93
Neurosciences	370	2,7	6,1	29,5	16,5	0,0	22,2	31,9	8.707	23,53±61,14	7	13,51	1,73
Optics	356	3,1	4,1	19,4	24,2	1,1	7,0	48,3	2.612	7,34±14,07	3	22,47	0,91
Food Science & Technology	315	0,6	4,45	39,4	26,0	0,0	13,7	21,0	2.015	6,4±7,82	3	21,9	0,96
Biotechnology & Applied Microbiology	301	0,7	5,31	29,2	28,2	0,7	14,0	27,9	2.902	9,64±11,39	6	14,62	0,84
Engineering, Electrical & Electronic	299	2,0	7,03	27,8	23,7	1,0	8,7	38,8	1.921	6,42±17,84	2	25,42	0,96
Plant Sciences	298	1,7	4,31	27,2	12,8	1,0	24,2	34,9	2.086	7±10,12	4	19,8	0,68
Physics, Condensed Matter	283	4,6	5,88	15,2	6,4	0,4	10,6	67,5	2.572	9,09±15,32	4	16,96	1,09
Physics, Atomic, Molecular & Chemical	278	3,2	4,81	22,3	8,3	1,8	13,3	54,3	2.754	9,91±11,91	6	14,03	1
Obstetrics & Gynecology	261	1,5	5,41	36,0	26,1	0,0	14,6	23,4	2.349	9±13,71	3	27,59	0,99
Economics	256	16,4	2,31	44,9	17,6	0,0	16,8	20,7	732	2,86±4,92	1	38,67	0,65



Categorías temáticas del JCR/	Colab. Autores		Colaboración Institucional				CITACIÓN E IMPACTO					
	Nº Doc.	% Índice de coautoría autor	% Sin col.	% Col. Auto	% Univ + OPI	% Nacional	% Internac.	Citas	Media±DT	Mediana	% No citados	ICR
Genetics & Heredity	255	1,6	28,6	15,7	0,8	15,3	39,6	3.355	13,16±19,14	7	8,24	1,01
Materials Science, Multidisciplinary	248	3,2	23,0	12,5	0,0	16,9	47,6	2.292	9,24±13,92	5	16,53	1,25
Psychology, Multidisciplinary	236	8,1	54,7	9,3	0,0	21,2	14,8	598	2,53±4,47	1	40,25	0,94
Environmental Sciences	227	0,9	30,8	26,4	0,4	14,1	28,2	1.638	7,22±9,72	4	19,82	0,89
Reproductive Biology	222	1,4	40,1	20,7	0,0	16,7	22,5	2.678	12,06±17,32	5	26,13	1,18
Mathematics, Applied	212	17,9	33,5	9,4	0,0	10,8	46,2	842	3,97±8,16	1	33,96	1,78
Physics, Applied	211	2,8	18,5	15,6	0,5	16,6	48,8	2.279	10,8±17,13	4	19,91	1,16
Instruments & Instrumentation	209	3,8	14,4	11,5	2,4	11,0	60,8	1.631	7,8±18,07	2	28,71	1,11
Chemistry, Applied	200	3,5	34,5	25,5	0,0	15,5	24,5	1.344	6,72±8,64	3	21,5	1,06
Spectroscopy	194	4,6	21,6	15,5	1,0	6,2	55,7	1.799	9,27±19,64	3	22,16	1,17
Chemistry, Medicinal	192	2,1	21,9	14,1	0,0	9,9	54,2	1.730	9,01±13,08	6	10,94	0,83
Marine & Freshwater Biology	190	0,0	27,9	6,3	0,0	24,2	41,6	1.656	8,72±12,78	5	13,68	0,87
Medicine, General & Internal	183	6,6	9,8	56,8	0,0	22,4	10,9	1.460	7,98±27,31	1	43,17	1,37
Oncology	174	1,1	5,7	29,3	0,0	16,1	48,9	2.210	12,7±20,61	6	10,92	1,03
Dentistry, Oral Surgery & Medicine	171	0,6	33,9	29,2	0,0	14,0	22,8	760	4,44±9,39	2	36,84	0,83
Cell Biology	167	2,4	28,1	21,0	0,0	11,4	39,5	2.352	14,08±18,61	7	14,97	0,96
Ecology	167	4,8	26,9	7,8	1,2	16,8	47,3	1.724	10,32±15,99	5	16,77	0,85
Nuclear Science & Technology	164	6,7	9,1	13,4	3,7	6,7	67,1	1.692	10,32±28,53	3	27,44	1,5
Parasitology	157	1,9	42,0	3,2	0,0	4,5	50,3	942	6±9,52	3	15,92	0,85
Psychiatry	157	1,9	19,1	28,7	0,6	25,5	26,1	1.120	7,13±12,69	3	22,93	0,97
Cardiac & Cardiovascular Systems	154	1,9	5,2	60,4	0,6	16,9	16,9	1.341	8,71±15,97	4,5	20,13	0,94
Crystallography	153	2,6	25,5	3,9	0,0	26,8	43,8	1.077	7,04±8,96	3	20,92	1,05
Engineering, Chemical	149	0,7	41,6	22,1	0,0	9,4	26,8	1.339	8,99±15,24	4	18,12	0,91
Management	142	13,4	44,4	19,7	0,0	12,0	23,9	549	3,87±7,5	1	47,89	0,93
Surgery	141	2,8	7,1	49,6	0,0	22,7	20,6	867	6,15±9,52	3	28,37	1,26
Peripheral Vascular Disease	138	5,1	4,3	51,4	0,0	17,4	26,8	2.290	16,59±42,24	6	25,36	0,91
Public, Environmental & Occupational Health	137	8,8	20,4	19,7	0,0	20,4	39,4	680	4,96±8,05	2	29,93	0,66

Categorías temáticas del JCR/	Nº Doc.	Colab. Autores		Colaboración Institucional				CITACIÓN E IMPACTO					
		% 1 autor	Índice de coautoría	% Sin col.	% Col. Auto	% Univ + OPI	% Nacional	% Internac.	Citas	Media±DI	Mediana	% No citados	ICR
Clinical Neurology	134	7,5	5,92	14,2	49,3	0,0	20,9	15,7	1.424	10,63±30,38	3	18,66	1,16
Computer Science, Interdisciplinary Applications	131	5,3	4,4	30,5	21,4	0,0	13,0	35,1	806	6,15±12,6	2	30,53	0,95
Remote Sensing	130	1,5	5,28	39,2	3,1	0,0	14,6	43,1	1.204	9,26±14,73	4	20,77	1,24
Evolutionary Biology	126	3,2	4,03	28,6	7,9	0,8	20,6	42,1	1.967	15,61±19,09	9	11,9	0,9
Ophthalmology	126	4,8	4,37	15,9	25,4	0,0	30,2	28,6	746	5,92±9,51	2	32,54	1,19
Endocrinology & Metabolism	119	2,5	6,84	25,2	36,1	0,0	10,9	27,7	1.876	15,76±22,68	8	14,29	1,03
Hematology	117	0,0	8,68	0,9	45,3	0,0	19,7	34,2	2.229	19,05±25,02	10	13,68	1,13
Biophysics	116	0,9	5,66	19,8	25,0	0,0	14,7	40,5	1.353	11,66±15,43	6	10,34	1,1
Nutrition & Dietetics	111	1,8	6,49	27,0	26,1	0,0	25,2	21,6	958	8,63±13,52	3	20,72	1,16
Immunology	107	0,9	6,44	18,7	29,0	0,0	22,4	29,9	1.082	10,11±14,22	6	16,82	0,78
Operations Research & Management Science	105	3,8	3,22	30,5	21,0	0,0	19,0	29,5	640	6,1±7,7	3	22,86	1,57
Respiratory System	105	1,0	5,57	3,8	68,6	0,0	13,3	14,3	680	6,48±9,89	3	24,76	0,72
Gastroenterology & Hepatology	102	5,9	7,33	4,9	69,6	0,0	12,7	12,7	915	8,97±17,81	2	31,37	0,8
Statistics & Probability	100	8,0	3,3	24,0	20,0	0,0	25,0	31,0	592	5,92±11,89	2	29	1
Radiology, Nuclear Medicine & Medical Imaging	99	1,0	5,92	8,1	50,5	0,0	13,1	28,3	638	6,44±8,91	3	15,15	0,93
Physics, Mathematical	98	20,4	3,34	29,6	9,2	6,1	9,2	45,9	498	5,08±13,2	2	25,51	0,72
Geosciences, Multidisciplinary	97	2,1	5,28	14,4	5,2	0,0	23,7	56,7	603	6,22±9,98	2	28,87	1,25
Computer Science, Theory & Methods	95	3,2	4,78	38,9	28,4	0,0	10,5	22,1	226	2,38±3,83	1	46,32	0,77
Nanoscience & Nanotechnology	94	6,4	5,39	21,3	16,0	0,0	11,7	51,1	1.117	11,88±19,65	4	22,34	1,56
Zoology	94	2,1	4,13	44,7	4,3	0,0	11,7	39,4	773	8,22±21	3	27,66	0,91
Toxicology	92	2,2	5	26,1	38,0	0,0	12,0	23,9	912	9,91±14,7	6,5	17,39	1,04
Computer Science, Artificial Intelligence	91	3,3	4,3	35,2	27,5	0,0	11,0	26,4	466	5,12±5,86	3	24,18	0,82
Imaging Science & Photographic Technology	88	3,4	4,84	44,3	4,5	0,0	11,4	39,8	815	9,26±13,99	5	20,45	1,04
Psychology, Experimental	88	0,0	3,32	28,4	10,2	0,0	35,2	26,1	782	8,89±12,29	4	26,14	1,85
Electrochemistry	87	1,1	4,32	33,3	23,0	0,0	6,9	36,8	599	6,89±7,87	4	16,09	0,71
Pathology	84	1,2	6,06	17,9	42,9	0,0	10,7	28,6	763	9,08±14,73	3,5	20,24	0,87

Categorías temáticas del JCR/	Colab. Autores		Colaboración Institucional				CITACIÓN E IMPACTO						
	Nº Doc.	% 1 autor	Índice de coautoría	% Sin col.	% Col. Auto	% Univ + OPI	% Nacional	% Internac.	Citas	Media±DT	Mediana	% No citados	ICR
Multidisciplinary Sciences	83	4,8	14,8	18,1	14,5	0,0	13,3	54,2	4.729	56,98±120,3	11	27,71	1,31
Medicine, Research & Experimental	79	5,1	7	21,5	40,5	0,0	8,9	29,1	907	11,48±15,27	7	8,86	0,94
Infectious Diseases	78	2,6	6,21	11,5	44,9	0,0	19,2	24,4	505	6,47±11,01	2,5	28,21	0,73
Polymer Science	78	0,0	4,99	51,3	5,1	0,0	16,7	26,9	415	5,32±6,22	3	15,38	0,86
Behavioral Sciences	76	5,3	4,51	60,5	7,9	0,0	11,8	19,7	745	9,8±10,64	6	7,89	1,03
Business	71	14,1	2,92	54,9	14,1	0,0	15,5	15,5	107	1,51±3,92	0	70,42	0,52
Mathematics, Interdisciplinary Applications	67	9,0	3,28	28,4	17,9	0,0	20,9	32,8	305	4,55±6,44	3	22,39	0,74
Mycology	67	0,0	4,28	34,3	20,9	0,0	14,9	29,9	518	7,73±10,22	3	19,4	0,88
Agriculture, Multidisciplinary	64	0,0	4,67	35,9	31,3	0,0	17,2	15,6	563	8,8±9,28	5	12,5	1,1
Psychology, Applied	62	1,6	4,76	21,0	24,2	0,0	12,9	41,9	513	8,27±14,91	3	25,81	1,15
Biology	59	0,0	5,02	20,3	16,9	0,0	22,0	40,7	864	14,64±20,04	5	16,95	0,99
Geochemistry & Geophysics	58	0,0	5,91	24,1	1,7	0,0	27,6	46,6	473	8,16±14,58	2	20,69	1,35
Meteorology & Atmospheric Sciences	57	1,8	6,53	29,8	14,0	0,0	21,1	35,1	237	4,16±6,01	2	28,07	0,73
Fisheries	55	0,0	4,49	21,8	18,2	0,0	29,1	30,9	351	6,38±5,96	4	16,36	0,85
Virology	55	0,0	6,27	9,1	49,1	0,0	21,8	20,0	474	8,62±13,01	4	12,73	0,91
Physiology	53	0,0	6,23	20,8	26,4	0,0	15,1	37,7	416	7,85±11,53	4	20,75	1,07
Sport Sciences	53	0,0	4,66	13,2	13,2	1,9	17,0	54,7	255	4,81±8,01	2	37,74	0,85
Water Resources	52	0,0	5,75	15,4	30,8	0,0	13,5	40,4	407	7,83±11,98	4	13,46	1,26
Engineering, Biomedical	51	2,0	5,98	3,9	56,9	0,0	9,8	29,4	252	4,94±5,76	3	13,73	0,61
Environmental Studies	51	3,9	2,69	54,9	25,5	0,0	7,8	11,8	220	4,31±7,43	2	33,33	0,74
Veterinary Sciences	51	0,0	5,69	25,5	21,6	0,0	21,6	31,4	398	7,8±6,94	7	11,76	1,04
Psychology, Clinical	49	6,1	4,65	24,5	36,7	0,0	6,1	32,7	238	4,86±7,17	2	32,65	0,81
Pediatrics	48	6,3	5,52	16,7	52,1	0,0	6,3	25,0	449	9,35±24,77	1,5	33,33	1,39
Entomology	47	2,1	4,3	27,7	2,1	0,0	19,1	51,1	457	9,72±36,04	2	36,17	0,75
Psychology	47	2,1	4,26	17,0	19,1	0,0	34,0	29,8	572	12,17±13,93	7	23,4	1,97
Education & Educational Research	45	33,3	2,49	51,1	22,2	0,0	15,6	11,1	36	0,8±1,65	0	71,11	0,63
Soil Science	44	4,5	3,66	31,8	9,1	0,0	27,3	31,8	350	7,95±10,78	4	18,18	1,14

Categorías temáticas del JCR/	Nº Doc.	Colab. Autores		Colaboración Institucional					CITACIÓN E IMPACTO				
		% autor	Índice de coautoría	% Sin col.	% Col. Auto	% Univ + OPI	% Nacional	% Internac.	Citas	Media±DI	Mediana	% No citados	ICR
Engineering, Environmental	43	0,0	4,86	16,3	51,2	0,0	7,0	25,6	218	5,07±4,77	4	16,28	0,81
Paleontology	42	4,8	3,74	14,3	0,0	0,0	40,5	45,2	176	4,19±9,7	1	47,62	0,55
Dermatology	40	2,5	5,83	0,0	85,0	0,0	7,5	7,5	183	4,58±6,24	2	27,5	0,9
Geography, Physical	40	5,0	3,93	12,5	2,5	0,0	35,0	50,0	281	7,03±12,75	1	42,5	0,69
Information Science & Library Science	39	20,5	3,15	43,6	20,5	5,1	17,9	12,8	28	0,72±1,41	0	66,67	0,4
Limnology	39	0,0	4,56	46,2	0,0	0,0	23,1	30,8	290	7,44±8,1	6	15,38	0,79
Materials Science, Ceramics	39	2,6	4,28	48,7	10,3	0,0	17,9	23,1	167	4,28±5,1	2	23,08	0,67
Urology & Nephrology	39	2,6	6,92	5,1	46,2	0,0	30,8	17,9	359	9,21±15,34	3	20,51	1,19
Biodiversity Conservation	38	10,5	4,32	26,3	5,3	5,3	10,5	52,6	150	3,95±3,99	3	26,32	0,7
Developmental Biology	38	0,0	5,76	34,2	18,4	0,0	7,9	39,5	713	18,76±22,33	9,5	7,89	1,26
Ornithology	38	5,3	3,45	50,0	15,8	0,0	26,3	7,9	96	2,53±2,87	2	26,32	0,79
Thermodynamics	37	2,7	3,97	75,7	2,7	0,0	0,0	21,6	136	3,68±3,06	4	18,92	0,49
Business, Finance	34	5,9	2,68	35,3	11,8	0,0	26,5	26,5	102	3±4,7	1	41,18	1,02
Engineering, Industrial	34	2,9	2,97	41,2	20,6	0,0	14,7	23,5	153	4,5±5,9	2	29,41	1,23
Tropical Medicine	34	5,9	7,21	17,6	8,8	0,0	8,8	64,7	259	7,62±8,77	5	11,76	0,97
Computer Science, Information Systems	32	25,0	3,59	40,6	18,8	3,1	6,3	31,3	187	5,84±6,82	3,5	28,13	0,79
Geography	32	34,4	2,06	71,9	18,8	0,0	9,4	0,0	18	0,56±1,52	0	78,13	0,12
Mathematical & Computational Biology	32	0,0	4,63	25,0	37,5	0,0	15,6	21,9	208	6,5±9,21	3	9,38	0,75
Social Sciences, Mathematical Methods	32	9,4	2,5	37,5	12,5	0,0	34,4	15,6	149	4,66±6,84	2	28,13	0,79
History	31	77,4	1,35	90,3	3,2	0,0	0,0	6,5	6	0,19±0,48	0	83,87	0,54
Physics, Fluids & Plasmas	31	12,9	3,39	19,4	29,0	6,5	12,9	32,3	162	5,23±7,36	1	25,81	0,54
Psychology, Social	31	3,2	3,26	29,0	19,4	0,0	19,4	32,3	115	3,71±4,53	2	22,58	0,83
Telecommunications	31	3,2	4,87	19,4	29,0	0,0	19,4	32,3	92	2,97±4,92	1	41,94	0,44
Computer Science, Software Engineering	30	13,3	3,3	43,3	23,3	0,0	0,0	33,3	132	4,4±6,87	1	40	1,06
Oceanography	30	3,3	4,03	40,0	3,3	0,0	26,7	30,0	230	7,67±9,91	4	6,67	0,69
Education, Scientific Disciplines	29	6,9	3,9	58,6	10,3	0,0	13,8	17,2	40	1,38±2,29	1	48,28	0,27
Agronomy	28	0,0	5,71	35,7	17,9	0,0	14,3	32,1	159	5,68±7,21	2,5	21,43	0,97

Categorías temáticas del JCR/	Colab. Autores		Colaboración Institucional				CITACIÓN E IMPACTO					
	Nº Doc.	% I autor	% Sin col.	% Col. Auto	% Univ + OPI	% Nacional	% Internac.	Citas	Media±DT	Mediana	% No citados	ICR
Engineering, Multidisciplinary	28	10,7	32,1	14,3	0,0	17,9	35,7	71	2,54±3,26	1	42,86	0,84
Linguistics	27	33,3	37,0	18,5	0,0	25,9	18,5	190	7,04±13,97	1	48,15	2,71
Anesthesiology	26	11,5	0,0	53,8	0,0	23,1	23,1	144	5,54±8,27	1,5	26,92	0,84
Philosophy	26	88,5	92,3	0,0	0,0	0,0	7,7	2	0,08±0,27	0	92,31	0,3
Allergy	25	0,0	4,0	44,0	0,0	32,0	20,0	182	7,28±8,52	6	24	0,69
Automation & Control Systems	25	0,0	24,0	32,0	0,0	24,0	20,0	141	5,64±10,36	2	32	0,68
Language & Linguistics	25	76,0	76,0	12,0	0,0	4,0	8,0	7	0,28±0,84	0	84	0,34
Transplantation	25	0,0	0,0	76,0	0,0	20,0	4,0	120	4,8±9,11	1	32	0,97
Psychology, Biological	24	4,2	37,5	8,3	0,0	33,3	20,8	178	7,42±10,11	3,5	29,17	1,34
Psychology, Developmental	24	4,2	33,3	16,7	0,0	20,8	29,2	72	3±5,99	1	41,67	1,25
Energy & Fuels	23	0,0	21,7	39,1	4,3	4,3	30,4	204	8,87±14,5	3	26,09	0,92
Medical Laboratory Technology	23	0,0	26,1	39,1	0,0	8,7	26,1	188	8,17±15,82	2	30,43	0,85
Substance Abuse	23	0,0	30,4	26,1	0,0	21,7	21,7	65	2,83±3,11	1	39,13	0,45
Acoustics	22	0,0	18,2	36,4	0,0	4,5	40,9	78	3,55±3,33	3	13,64	0,7
Forestry	22	4,5	40,9	13,6	4,5	18,2	22,7	171	7,77±10,19	2,5	31,82	1,08
Geriatrics & Gerontology	22	0,0	27,3	31,8	0,0	4,5	36,4	296	13,45±19,51	8	18,18	1,13
Humanities, Multidisciplinary	22	81,8	95,5	4,5	0,0	0,0	0,0	0	0±0	0	100	0
Literature, Romance	22	95,5	95,5	0,0	0,0	4,5	0,0	0	0±0	0	100	0
Communication	21	23,8	28,6	42,9	0,0	19,0	9,5	89	4,24±5,92	0	52,38	0,65
Materials Science, Coatings & Films	21	4,8	23,8	14,3	0,0	19,0	42,9	132	6,29±9,74	4	9,52	1,04
Mechanics	21	9,5	28,6	23,8	0,0	19,0	28,6	80	3,81±6,78	3	33,33	0,61
Psychology, Educational	21	4,8	42,9	9,5	0,0	23,8	23,8	61	2,9±3,16	2	19,05	1,45
Rehabilitation	21	0,0	14,3	38,1	0,0	14,3	33,3	180	8,57±13,98	5	33,33	0,91
Political Science	20	55,0	75,0	0,0	0,0	15,0	10,0	21	1,05±1,96	0	65	0,5
Archaeology	19	10,5	26,3	21,1	0,0	5,3	47,4	83	4,37±6,53	1	36,84	1,1
Hospitality, Leisure, Sport & Tourism	19	10,5	52,6	21,1	0,0	0,0	26,3	194	10,21±14,42	4	36,84	1,6
Otorhinolaryngology	19	0,0	5,3	94,7	0,0	0,0	0,0	52	2,74±3,12	2	42,11	0,34

Categorías temáticas del JCR/	Nº Doc.	Colab. Autores		Colaboración Institucional				CITACIÓN E IMPACTO					
		% 1 autor	Índice de coautoría	% Sin col.	% Col. Auto	% Univ + OPI	% Nacional	% Internac.	Citas	Media±DI	Mediana	% No citados	ICR
Sociology	18	27,8	3	38,9	27,8	5,6	11,1	16,7	82	4,56±10,59	2	33,33	1,22
History & Philosophy Of Science	17	70,6	1,76	64,7	11,8	0,0	11,8	11,8	23	1,35±3,64	0	70,59	1,03
Anatomy & Morphology	16	0,0	4,31	37,5	6,3	0,0	25,0	31,3	120	7,5±11,27	3	18,75	0,56
Anthropology	16	6,3	4,44	12,5	25,0	0,0	0,0	62,5	54	3,38±6,26	0,5	50	0,42
Geology	16	0,0	4	6,3	0,0	0,0	31,3	62,5	89	5,56±11,66	2	25	0,88
Social Sciences, Interdisciplinary	16	6,3	3,81	25,0	6,3	0,0	18,8	50,0	10	0,63±1,2	0	68,75	0,76
Planning & Development	15	26,7	2,4	46,7	13,3	0,0	33,3	6,7	66	4,4±5,46	1	40	0,73
Transportation	15	13,3	2,8	33,3	40,0	0,0	6,7	20,0	29	1,93±3,86	0	53,33	0,35
Computer Science, Cybernetics	14	0,0	3,57	28,6	28,6	0,0	21,4	21,4	84	6±13,52	0,5	50	0,69
Cell & Tissue Engineering	13	0,0	15,85	0,0	53,8	0,0	7,7	38,5	123	9,46±18,11	1	30,77	1,39
Engineering, Civil	13	0,0	5	7,7	15,4	0,0	23,1	53,8	30	2,31±3,3	1	46,15	0,97
Medical Informatics	13	0,0	4,54	15,4	69,2	0,0	7,7	7,7	34	2,62±3,4	2	30,77	0,36
Psychology, Mathematical	13	0,0	3,15	23,1	7,7	0,0	30,8	38,5	121	9,31±12,39	5	15,38	1,17
Public Administration	13	7,7	2,15	23,1	15,4	0,0	38,5	23,1	2	0,15±0,38	0	84,62	0,13
Health Care Sciences & Services	12	25,0	4,17	41,7	50,0	0,0	8,3	0,0	17	1,42±2,39	0,5	50	0,58
Materials Science, Biomaterials	12	0,0	5,58	0,0	8,3	0,0	8,3	83,3	94	7,83±9,39	4	8,33	1
Microscopy	12	0,0	4,83	25,0	16,7	0,0	16,7	41,7	85	7,08±10,55	4	8,33	0,48
Art	11	63,6	1,45	90,9	9,1	0,0	0,0	0,0	14	1,27±2,45	0	72,73	0,65
Ethics	11	18,2	2	72,7	0,0	0,0	9,1	18,2	27	2,45±3,75	1	45,45	0,68
Computer Science, Hardware & Architecture	10	0,0	4,3	50,0	30,0	0,0	20,0	0,0	40	4±4,35	2	30	0,72
Industrial Relations & Labor	10	10,0	2,7	40,0	20,0	0,0	0,0	40,0	37	3,7±3,59	3,5	20	1,14
International Relations	10	30,0	2,2	50,0	10,0	0,0	20,0	20,0	19	1,9±2,64	1	40	0,78
Literary Theory & Criticism	10	100,0	1	100,0	0,0	0,0	0,0	0,0	0	0±0	0	100	0
Orthopedics	10	0,0	6,5	0,0	50,0	0,0	30,0	20,0	88	8,8±19,22	2,5	30	1,09
Agricultural Engineering	9	0,0	5	0,0	66,7	11,1	0,0	22,2	126	14±20,83	5	22,22	1,39
Critical Care Medicine	9	0,0	6,56	0,0	66,7	0,0	11,1	22,2	78	8,67±18,47	1	44,44	1,02
Engineering, Aerospace	9	11,1	6,22	11,1	11,1	0,0	11,1	66,7	7	0,78±1,2	0	66,67	0,15

Categorías temáticas del JCR/	Nº Doc.		Colab. Autores		Colaboración Institucional				CITACIÓN E IMPACTO				
	% 1 autor	Índice de coautoría	% Sin col.	% Col. Auto	% Univ + OPI	% Nacional	% Internac.	Citas	Media±DT	Mediana	% No citados	ICR	
Engineering, Mechanical	9	11,1	2,89	55,6	22,2	0,0	11,1	11,1	44	4,89±5,67	4	33,33	0,75
Ergonomics	9	11,1	3,22	44,4	11,1	0,0	11,1	33,3	14	1,56±2,55	0	66,67	0,3
Medicine, Legal	9	0,0	4,56	44,4	0,0	0,0	44,4	11,1	31	3,44±3,88	3	11,11	0,52
Metallurgy & Metallurgical Engineering	9	0,0	5,33	11,1	11,1	0,0	22,2	55,6	29	3,22±5,02	1	44,44	0,64
Rheumatology	9	0,0	10,78	0,0	33,3	0,0	11,1	55,6	87	9,67±6,96	6	0	1,06
Urban Studies	9	11,1	2,56	55,6	0,0	0,0	22,2	22,2	10	1,11±2,62	0	66,67	0,16
Andrology	8	0,0	6,63	12,5	37,5	0,0	12,5	37,5	90	11,25±7,72	10	12,5	0,85
Family Studies	8	0,0	2,13	25,0	0,0	0,0	62,5	12,5	28	3,5±4,78	2	12,5	1,05
Integrative & Complementary Medicine	8	0,0	5	50,0	12,5	0,0	0,0	37,5	123	15,38±27,4	3,5	12,5	1,7
Social Sciences, Biomedical	8	12,5	4,13	50,0	0,0	0,0	0,0	50,0	87	10,88±20,22	3	25	2
Agriculture, Dairy & Animal Science	7	0,0	5,71	14,3	28,6	0,0	14,3	42,9	16	2,29±3,04	1	28,57	0,41
Materials Science, Composites	7	0,0	5	28,6	0,0	0,0	28,6	42,9	13	1,86±1,77	3	42,86	0,9
Social Work	7	0,0	2,14	42,9	0,0	0,0	57,1	0,0	32	4,57±4,89	4	14,29	0,82
Horticulture	6	0,0	4	50,0	33,3	0,0	0,0	16,7	47	7,83±6,24	6,5	0	0,94
Law	6	66,7	1,5	83,3	16,7	0,0	0,0	0,0	0	0±0	0	100	0
Materials Science, Characterization & Testing	6	0,0	6,17	16,7	0,0	0,0	33,3	50,0	10	1,67±1,51	2	33,33	0,8
Women's Studies	6	0,0	3,33	16,7	16,7	0,0	33,3	33,3	34	5,67±12,91	0,5	50	1,17
Area Studies	5	80,0	1,4	80,0	0,0	0,0	0,0	20,0	6	1,2±1,1	2	40	0,55
Gerontology	5	0,0	4,2	80,0	0,0	0,0	0,0	20,0	28	5,6±5,59	6	20	0,51
Neuroimaging	5	0,0	7	0,0	40,0	0,0	0,0	60,0	68	13,6±12,34	10	0	1,62
Transportation Science & Technology	5	0,0	2,6	20,0	60,0	0,0	0,0	20,0	18	3,6±6,43	1	40	0,45
Health Policy & Services	4	25,0	4,5	75,0	0,0	0,0	0,0	25,0	7	1,75±1,5	1	0	2,62
History Of Social Sciences	4	25,0	2,75	50,0	25,0	0,0	0,0	0,0	1	0,25±0,5	0	75	0,14
Mineralogy	4	0,0	4,5	0,0	0,0	0,0	50,0	50,0	5	1,25±0,96	1,5	25	0,28
Religion	4	100,0	1	100,0	0,0	0,0	0,0	0,0	3	0,75±0,96	0,5	50	1,88
Demography	3	0,0	2,33	33,3	33,3	0,0	33,3	0,0	1	0,33±0,58	0	66,67	0,35
Education, Special	3	0,0	3	66,7	0,0	0,0	33,3	0,0	12	4±6,08	1	33,33	0,52

Categorías temáticas del JCR/	Nº Doc.	Colab. Autores		Colaboración Institucional					CITACIÓN E IMPACTO				
		% 1 autor	Índice de coautoría	% Sin col.	% Col. Auto	% Univ + OPI	% Nacional	% Internac.	Citas	Media±DT	Mediana	% No citados	ICR
Engineering, Ocean	3	0,0	6,33	0,0	0,0	0,0	66,7	33,3	20	6,67±7,64	5	33,33	0,5
Literature	3	100,0	1	100,0	0,0	0,0	0,0	0,0	0	0±0	0	100	0
Materials Science, Textiles	3	0,0	2,67	66,7	0,0	0,0	0,0	33,3	1	0,33±0,58	0	66,67	0,05
Medical Ethics	3	0,0	2	100,0	0,0	0,0	0,0	0,0	6	2±2	2	33,33	0,62
Robotics	3	0,0	3,67	66,7	0,0	0,0	33,3	0,0	5	1,67±2,08	1	33,33	0,25
Social Issues	3	0,0	2	100,0	0,0	0,0	0,0	0,0	6	2±2	2	33,33	0,62
Classics	2	100,0	1	100,0	0,0	0,0	0,0	0,0	0	0±0	0	100	0
Construction & Building Technology	2	0,0	4,5	0,0	0,0	0,0	100,0	0,0	3	1,5±0,71	1,5	0	3,3
Criminology & Penology	2	0,0	4,5	0,0	0,0	0,0	50,0	50,0	2	1±1,41	1	50	0,38
Engineering, Manufacturing	2	0,0	3,5	50,0	0,0	0,0	0,0	50,0	11	5,5±7,78	5,5	50	0,67
Literature, American	2	100,0	1	100,0	0,0	0,0	0,0	0,0	1	0,5±0,71	0,5	50	1
Medieval & Renaissance Studies	2	50,0	1,5	100,0	0,0	0,0	0,0	0,0	0	0±0	0	100	0
Music	2	100,0	1	0,0	0,0	0,0	100,0	0,0	0	0±0	0	100	0
Nursing	2	0,0	4	50,0	50,0	0,0	0,0	0,0	0	0±0	0	100	0
Psychology, Psychoanalysis	2	0,0	8,5	0,0	0,0	0,0	100,0	0,0	81	40,5±0,71	40,5	0	3,25
Agricultural Economics & Policy	1	0,0	2	0,0	100,0	0,0	0,0	0,0	2	2	2	0	0,73
Emergency Medicine	1	0,0	5	0,0	0,0	0,0	100,0	0,0	0	0	0	100	0
Engineering, Geological	1	0,0	4	0,0	100,0	0,0	0,0	0,0	0	0	0	100	0
Engineering, Petroleum	1	0,0	5	0,0	0,0	0,0	0,0	100,0	1	1	1	0	1,38
Ethnic Studies	1	0,0	2	100,0	0,0	0,0	0,0	0,0	3	3	3	0	1,35
Film, Radio, Television	1	100,0	1	100,0	0,0	0,0	0,0	0,0	0	0	0	100	0
Folklore	1	100,0	1	100,0	0,0	0,0	0,0	0,0	0	0	0	100	0
Theater	1	100,0	1	100,0	0,0	0,0	0,0	0,0	0	0	0	100	0







VNIVERSITAT  
DE VALÈNCIA