



Elaboración y evaluación de materiales de aprendizaje
Red de Innovación Educativa y Calidad Docente

Estudio de indicadores con Gapminder World: visualización global

Carlos Sancho Álvarez, José González Such y Margarita Bakieva 2016

Departament Mètodes d'Investigació i Diagnòstic en Educació.

Universitat de València

Objetivos

Conocer el proceso de visualización gráfica de resultados sobre dos indicadores con la aplicación web Gapminder World desde el enlace: <https://www.gapminder.org/world>

Conocimiento previo

Uso sobre cualquier navegador de internet

Contenido

Visualización de resultados sobre dos indicadores a nivel mundial

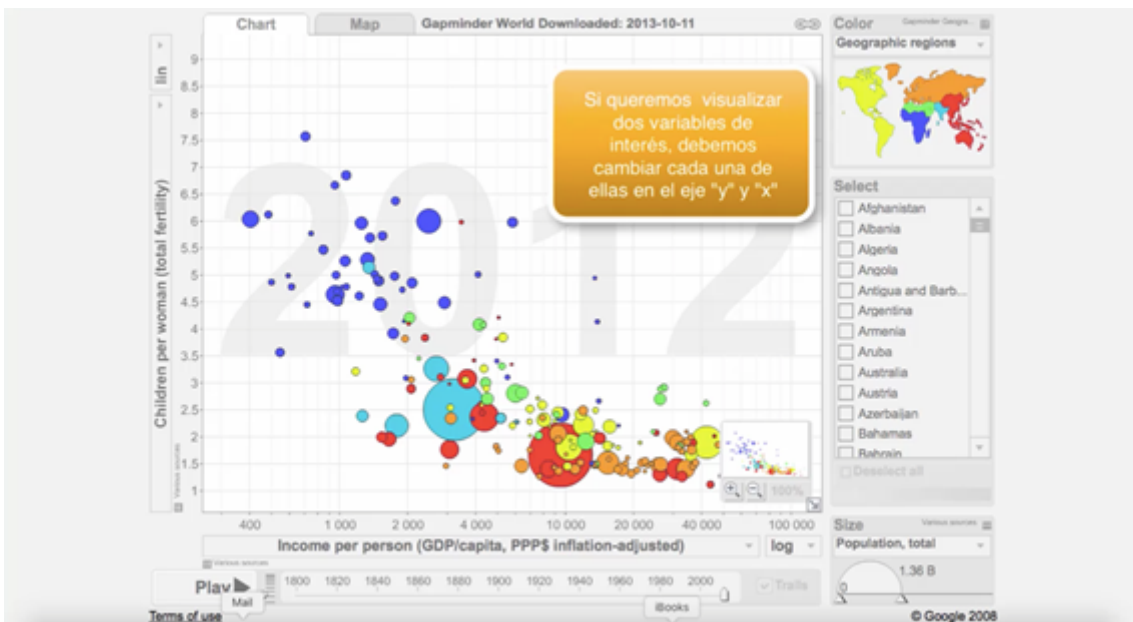
Estudio de indicadores con Gapminder World.

La herramienta Gapminder World nos permite visualizar multitud de resultados sobre indicadores en diferentes ámbitos de estudio a nivel mundial, de manera gratuita y guardar los datos de forma sencilla. Para ello, a continuación se explica cómo ejecutar y comenzar a utilizar la aplicación para visualizar resultados sobre dos indicadores

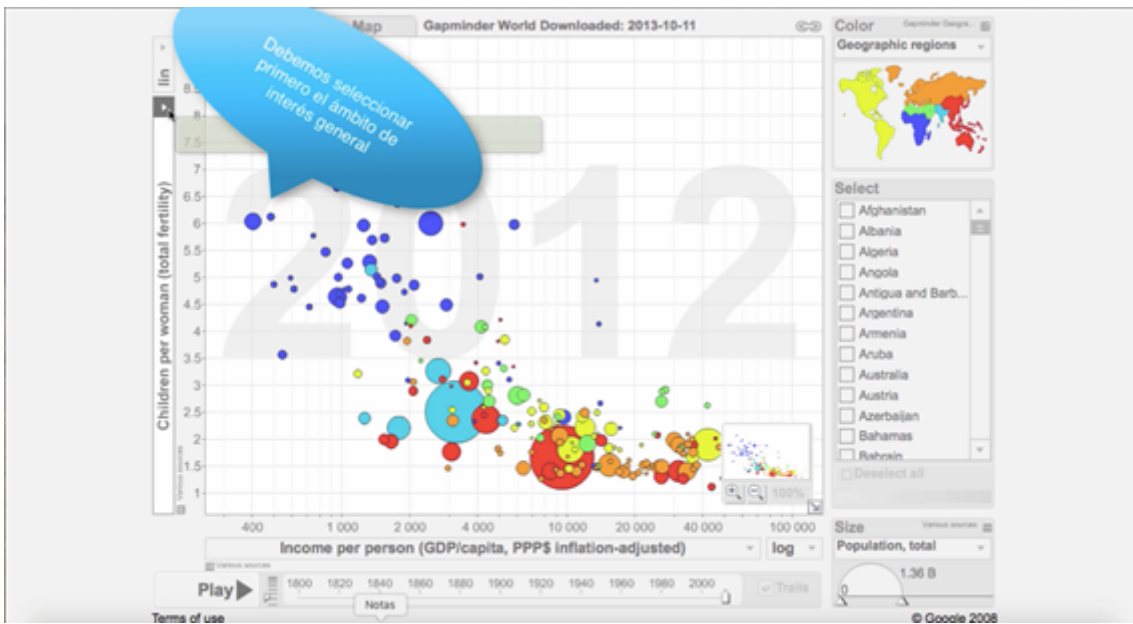
El proceso consiste en:

- Accedemos a cualquier navegador de internet e indicamos la siguiente dirección:

<https://www.gapminder.org/world>



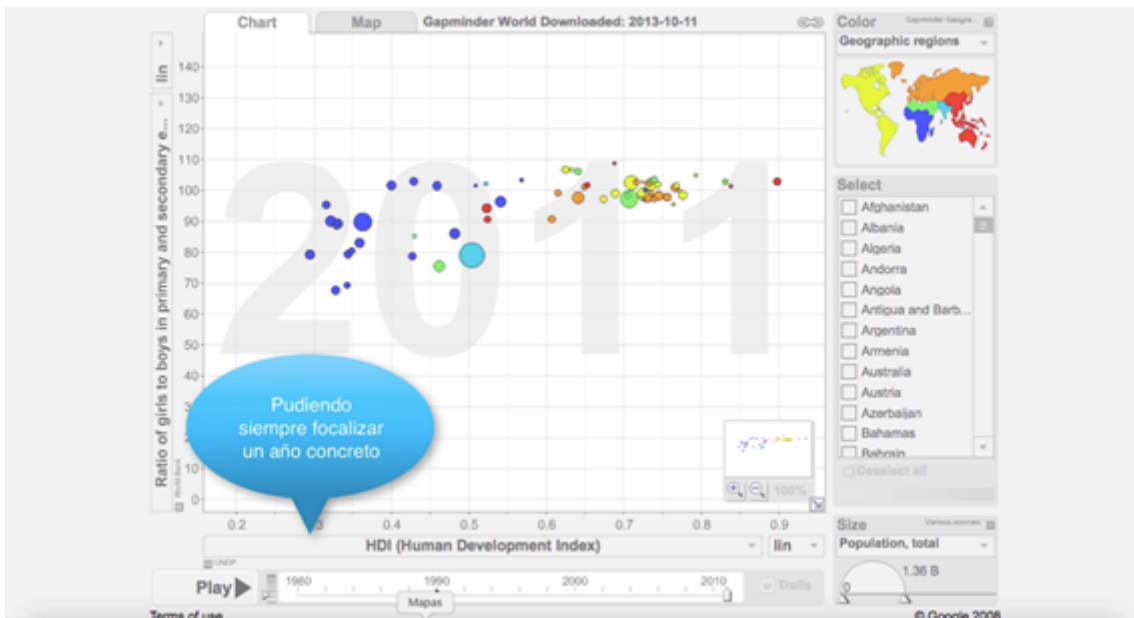
-Debemos cambiar los dos indicadores de los ejes que viene por defecto



-Entre multitud de ámbitos seleccionamos dos indicadores para ambos ejes



-De manera que ya podemos ver los resultados sobre los indicadores de manera longitudinal entre países



-Si nos interesa un año en concreto podemos detener el curso en el mismo



-La herramienta web nos permite guardar la visualización de resultados seleccionada en dos opciones: e-mail y link

Material realitzat en el marc de la convocatòria d'innovació del Vicerectorat de Polítiques de Formació i Qualitat Educativa de la Universitat de València.