

ACTIVITAT D'AULA

CREACIÓ D'ACTIVITATS AMB EDUCAPLAY PER INTERVINDRE AMB ALUMNES AMB DISLÈXIA

Autora: Pilar Sanz Cervera.

Aquesta activitat, que correspon a l'assignatura Necessitats Educatives Especials dels Graus en Mestre/a en Educació Infantil i Mestre/a en Educació Primària, s'ha elaborat gràcies al contracte de personal investigador en formació ACIF/2015/218.



Esta obra està baix una llicència de Creative Commons
Reconeixement-NoComercial-SenseObraDerivada 4.0 Internacional.

Després d'haver estudiat els diferents tipus de dislèxia (dislèxia fonològica, superficial i mixta), i la possible intervenció a realitzar en cadascun d'aquests tipus, es planteja als futurs mestres la creació d'una activitat per a intervindre amb alumnes amb dislèxia fonològica, i una altra activitat per a intervindre amb alumnes amb dislèxia superficial, mitjançant la ferramenta educaplay (<https://es.educaplay.com/>); una ferramenta que permet crear activitats interactives de manera gratuïta, encara que també inclou una versió premium de pagament.

Aquesta activitat permet als alumnes assolir millor la comprensió de cadascun dels tipus de dislèxia, així com les diferents intervencions que es poden realitzar per a estimular cadascuna de les rutes lectores. A més, és un recurs molt útil que poden utilitzar en la seua futura pràctica docent, ja no sols amb alumnes amb dislèxia, sinó amb qualsevol tipus d'alumnat. És possible que els docents consideren crear activitats tenint en compte els interessos i necessitats del seu alumnat, però aquesta ferramenta també proporciona un gran catàleg d'activitats ja elaborades, que estan organitzades per temàtica i nivell educatiu.

En aquest cas, es va sol·licitar que els alumnes crearen les seues pròpies activitats per tal de familiaritzar-se amb l'aplicació, a més d'assolir els continguts de la temàtica treballada, com era el cas de la dislèxia.

1r. Cal enregistrar-se, ja siga via email o qualsevol xarxa social:





2n. Una vegada dintre de l'aplicació, és possible crear una activitat prement el botó que s'inclou a la part superior dreta.

En aquesta pantalla s'inclouen els diferents tipus d'activitats que es poden crear: endevinalla, completar, mots encreuats, diàleg, dictat, ordenar lletres i paraules, relacionar conceptes, sopa de lletres, tipus test, mapa interactiu, videoquizz, i ruleta de paraules.

Cal seleccionar una d'aquestes opcions, incloure el títol i una breu descripció de l'activitat a crear, a més de classificar l'activitat que es va a realitzar dintre d'un nivell educatiu.

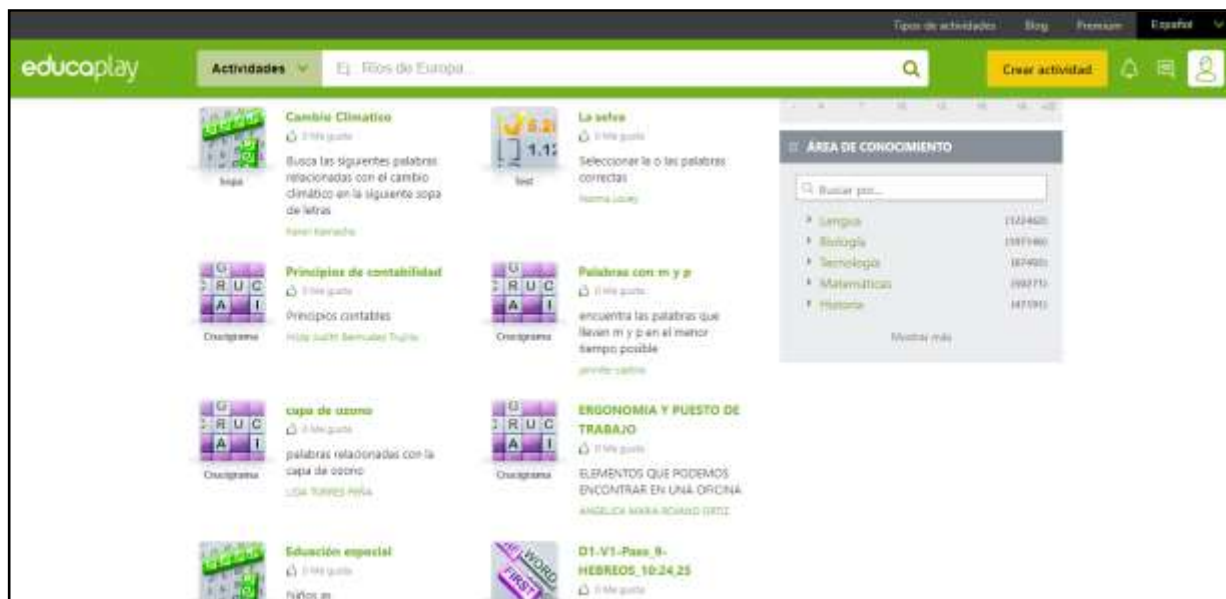


3r. Abans de decidir el tipus d'activitat a crear, en tipus d'activitats s'inclou un breu tutorial, on s'explica com fer cadascuna de les activitat proposades, i quines opcions dóna cadascuna per a poder treballar diferents aspectes.



A més, dintre de l'apartat de recursos educatius, s'inclou el catàleg d'activitats, que estan organitzades per: 1) idioma, 2) tipus d'activitat, 3) nivell educatiu, i 4) àrea de coneixement.



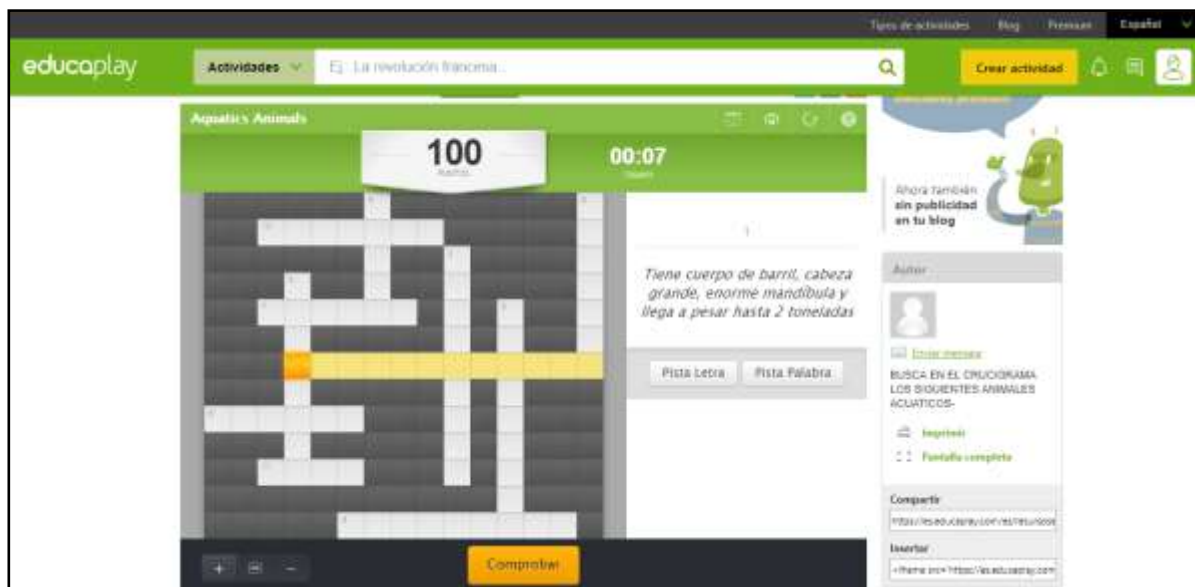


Al realitzar les activitats és possible incloure límit de temps, i decidir si els botons d'ajuda estaran visibles o no. Cal considerar que totes les activitats creades seran públiques i anònimes. No és possible ocultar-les de manera privada si no es fa ús de la versió premium.


4t. Una vegada creada l'activitat, es genera una url. Als alumnes se'ls va sol·licitar que copiaren i pegaren aquesta url a un document word o de google drive per poder compartir les activitats amb la resta de companys de l'aula, de manera que tots disposaren d'una bateria d'activitats per a treballar els diferents tipus de dislèxia.



5é. Les activitats creades es poden realitzar directament amb l'ordinador o la tablet però també es poden imprimir en format paper, ja que és possible generar un pdf.



- Format ordinador / tablet -



HORIZONTALES	VERTICALES
1. Tiene cuerpo de barril, cabeza grande, enorme mandíbula y llega a pesar hasta 2 toneladas	2. Es un reptil, gran depredador, tiene cuerpo alargado lleno de escamas y cuatro patas
4. Es un animal carnívoro, vive en el ártico en aguas congeladas	3. Es un animal que se desplaza muy lentamente
7. Pertenecen a la familia de medusas, su cola parece una paleta gigante	5. Tiene cabeza parecida a la de un caballo, tiene una aleta dorsal que le ayuda a impulsarse
8. Es veloz y tiene un gran olfato así logra atrapar a sus presas	6. Es un animal que tiene muchos tentáculos
10. Es uno de los animales más inteligentes que existe	9. Es el animal más grande del mundo
11. Es un animal con pelo corto, tiene tres extremidades: dos aletas y una cola, se alimentan de peces	

- Format paper -

Una vegada realitzades i compartides les activitats, seria aconsellable que cada autor comentara en gran grup les activitats que ha elaborat per comprovar si aquestes són adients per treballar cadascun dels diferents tipus de dislèxia. En cas que no foren adients, caldria que realitzaren les modificacions pertinents perquè finalment tot el grup-classe poguera disposar d'una bateria d'activitats ben elaborades.