

UNIVERSITAT DE VALÈNCIA
Facultat de Psicologia i Logopèdia

Programa de Doctorat en Recerca en Psicologia
Psicología clínica i de la salut (context familiar, pediàtric i adolescent)

TESIS DOCTORAL

**“Situación actual de la investigación en violencia de género en bases de datos nacionales e internacionales.
Análisis comparativo y temas dominantes”**

Laura Estebarán Viñas

Directores:

Francisco Tortosa Gil

Julia Osca Lluch

Tutora:

Ana María D'Ocón Giménez

Valencia, abril de 2021

A mis padres y mi hermana, por todo el apoyo, la confianza y el ánimo que
me habéis dado.
Gracias por ayudarme a crear mi futuro.

Índice

1.	Violencia de género.....	35
1.1.	Definición de violencia. Problemas conceptuales	35
1.1.1.	Violencia.	35
1.1.2.	Violencia doméstica.	35
1.1.3.	Violencia de género.....	36
1.1.4.	Maltrato.....	36
1.2.	Tipos de violencia	36
1.2.1.	Violencia física.....	36
1.2.2.	Violencia psicológica.	37
1.2.3.	Violencia sexual.	37
1.2.4.	Violencia económica y/o patrimonial.....	38
1.2.5.	Violencia vicaria.	38
1.2.6.	Violencia ambiental.....	38
1.2.7.	Violencia cultural.....	38
1.2.8.	Violencia estructural.	39
1.2.9.	Violencia simbólica.....	39
1.2.10.	Violencia obstétrica.....	39
1.3.	Violencia de género.....	40
1.3.1.	Definición.....	40
1.3.2.	Ciclo de la violencia.	41
1.3.3.	Consecuencias. Síndrome de la mujer maltratada.	42
1.3.4.	Incidencia y prevalencia de la violencia de género.	44
	1.3.4.1. En España.	45
	1.3.4.2. En Europa.	69
	1.3.4.3. En Latinoamérica.....	79
1.3.5.	Mitos recurrentes en la violencia de género, cuestión de educación.	81
1.3.6.	Agresor vs. Víctima.....	86
	1.3.6.1. Características del agresor.	86
	1.3.6.2. Características de la víctima.	87
1.4.	Observatorios y organismos	87
1.4.1.	Observatorios y organismos europeos.....	87

	1.4.1.1.	Agencia Europea para los Derechos Fundamentales – <i>European Union Agency for Fundamental Rights (FRA)</i>	88
	1.4.1.2.	Instituto Europeo de la Igualdad de Género – <i>European Institute for Gender Equality (EIGE)</i>	88
1.4.2.		Observatorios y organismos estatales.....	88
	1.4.2.1.	Instituto de la Mujer.	89
	1.4.2.2.	Observatorio de la Imagen de la Mujer (OIM).	89
	1.4.2.3.	Observatorio contra la Violencia Doméstica y de Género.	89
	1.4.2.4.	Observatorio Estatal de Violencia sobre la Mujer.	90
1.4.3.		Observatorios y organismos en América Latina.....	90
	1.4.3.1.	Observatorio de Igualdad de Género de América Latina y el Caribe.	90
1.5.		Fiscalía General del Estado: Fiscalía Especialista. Violencia sobre la Mujer.....	90
	1.5.1.	Memoria de la Fiscalía General del Estado – año 2015.....	92
	1.5.2.	Memoria de la Fiscalía General del Estado – año 2016.....	92
	1.5.3.	Memoria de la Fiscalía General del Estado – año 2017.....	93
	1.5.4.	Memoria de la Fiscalía General del Estado – año 2018.....	93
1.6.		Principales tendencias	94
1.7.		Marco legal	107
	1.7.1.	Marco legal Internacional.....	107
	1.7.1.1.	Convención de la Naciones Unidas sobre la Eliminación de Todas las Formas de Discriminación contra la Mujer.	108
	1.7.1.2.	Declaración de las Naciones Unidas sobre la Eliminación de la Violencia contra la Mujer.	110
	1.7.1.3.	IV Conferencia Mundial sobre la Mujer de las Naciones Unidas.	111
1.7.2.		Marco legal de la Unión Europea.	112

	1.7.2.1.	Igualdad de género en los Tratados.	112
1.7.2.1.1.		Tratado de Roma.	112
1.7.2.1.2.		Tratado de Ámsterdam.	112
	1.7.2.2.	Convenio del Consejo de Europa sobre la Prevención y Lucha contra la Violencia contra la Mujer y la Violencia Doméstica.....	112
1.7.3.		Marco legal del Estado español.....	113
	1.7.3.1.	Plan de Acción contra la Violencia Doméstica.	114
	1.7.3.2.	Ley Orgánica 27/2003, de 31 de julio, reguladora de la Orden de Protección de las Víctimas de la Violencia Doméstica.	115
	1.7.3.3.	Ley Orgánica 11/2003, de 29 de septiembre, de Medidas Concretas en Materia de Seguridad Ciudadana, Violencia Doméstica e Integración Social de los Extranjeros.....	115
	1.7.3.4.	Ley Orgánica 1/2004, de 28 de diciembre, de Medidas de Protección Integral contra la Violencia de Género.	115
	1.7.3.5.	Ley Orgánica 3/2007, de 22 de marzo, para la igualdad efectiva de mujeres y hombres.	116
	1.7.3.6.	Real Decreto-ley 9/2018, de 3 de agosto, de medidas urgentes para el desarrollo del Pacto de Estado contra la violencia de género.	117
1.7.4.		Marco legal de la Comunitat Valenciana.....	117
	1.7.4.1.	Ley 9/2003, de 2 de abril de la Generalitat, para la igualdad entre hombres y mujeres. ...	118
	1.7.4.2.	Ley 7/2012, de 23 de noviembre, integral contra la violencia sobre la mujer en el ámbito de la Comunitat Valenciana.	119
1.8.		La violencia de género como problema psicosocial	119
1.9.		Estrategias frente a la violencia de género	125
	1.9.1.	Estrategias de la ONU frente a la violencia de género.	126
	1.9.2.	Estrategias europeas frente a la violencia de género.	126
	1.9.3.	Estrategias estatales frente a la violencia de género.	127

1.9.4.	Programas.....	128
2.	Bibliometría y Psicología. Una larga tradición de investigación documental	
	129
2.1.	La Ciencia como objeto de estudio	129
2.2.	Métodos cuantitativos de estudio de la Ciencia.....	133
2.2.1.	Indicadores de producción.....	133
2.2.2.	Indicadores de colaboración.....	133
2.2.3.	Indicadores de impacto.....	134
3.	Metodología	137
3.1.	Objetivo general y objetivos específicos de la investigación	137
3.2.	Hipótesis de trabajo.....	138
3.3.	Fuentes de datos y justificación.....	138
3.3.1.	Web of Science.	138
3.4.	Perfil de búsqueda y descarga de la información	139
3.5.	Normalización de la información bibliográfica y obtención de información adicional sobre autores, instituciones y revistas	142
3.5.1.	Identificación y normalización de los autores.	142
3.5.2.	Identificación y normalización de las instituciones.	142
3.5.3.	Identificación y normalización de las revistas.	143
3.5.4.	Indicadores de productividad científica.....	143
3.5.4.1.	Indicadores de productividad científica – Autores.....	143
3.5.4.2.	Indicadores de productividad científica – Instituciones.....	146
3.5.4.3.	Indicadores de productividad científica – Revistas.....	149
3.5.4.4.	Indicadores de productividad científica – Países.	151
3.5.5.	Indicadores de colaboración científica.	154
3.5.5.1.	Índice de firmas por artículo.....	154
3.5.6.	Indicadores de Impacto.	155
3.5.6.1.	Indicadores de impacto científico – artículos.	155
3.5.6.2.	Indicadores de impacto científico – autores.	156

3.5.5.3.	Indicadores de impacto científico - Revistas.	158
3.5.7.	Características del ámbito temático a través del estudio de los descriptores más utilizados.	160
4.	Resultados	165
4.1.	Indicadores de productividad	165
4.1.1.	Número de trabajos, cobertura y solapamiento.	165
4.1.2.	Número de trabajo según año de publicación.	165
4.1.3.	Autores más productivos.	166
4.1.3.1.	Distribución anual de los artículos publicados por los autores más productivos.	168
4.1.3.2.	La productividad de los autores.	171
4.1.3.2.1.	Marisol Lila Murillo.	171
4.1.3.2.2.	Enrique Gracia Fuster.	179
4.1.3.2.3.	Esther Calvete Zumalde.	185
4.1.3.2.4.	Enrique Echeburúa Odriozola.	190
4.1.3.2.5.	Ángel Romero Martínez.	195
4.1.3.2.6.	Isabel Goicolea Serrano.	199
4.1.3.2.7.	Francisca Expósito Jiménez.	204
4.1.3.2.8.	Lilia Blima Schraiber.	208
4.1.3.2.9.	Vicenta Escribá Agüir.	214
4.1.3.2.10.	Alba Catalá Miñana.	219
4.1.3.2.11.	Isabel Ruiz Pérez.	222
4.1.3.2.12.	Michelle A. Williams.	227
4.1.3.2.13.	Michael Eduardo Reichenheim.	233
4.1.3.2.14.	José Luis Graña Gómez.	237
4.1.3.2.15.	Rosa María Godoy Serpa.	241
4.1.3.2.16.	Steffanie Anne Strathdee.	245
4.1.3.2.17.	Bizu Gelaye.	251
4.1.3.2.18.	Miguel Moya Morales.	257
4.1.3.2.19.	Izaskun Orue Sola.	261
4.1.3.2.20.	Manuel Gámez Guadix.	264
4.1.4.	Instituciones más productivas.	268
4.1.5.	Revistas más productivas.	269
4.1.5.1.	La productividad de las revistas.	270

4.1.5.1.1.	Ciência & Saúde Coletiva.....	270
4.1.5.1.2.	Cadernos de Saúde Pública.....	281
4.1.5.1.3.	Journal of Interpersonal Violence.....	293
4.1.5.1.4.	Revista de Saúde Pública.....	302
4.1.5.1.5.	Revista Estudos Feministas.....	311
4.1.5.1.6.	Psychosocial Intervention.....	316
4.1.5.1.7.	Journal of Family Violence.....	322
4.1.5.1.8.	Psicothema.....	329
4.1.5.1.9.	European Journal of Psychology Applied to Legal Context.....	334
4.1.5.1.10.	Gaceta Sanitaria.....	339
4.1.5.1.11.	Spanish Journal of Psychology.....	346
4.1.5.1.12.	Anales de Psicología.....	351
4.1.5.1.13.	Revista Latinoamericana de Enfermagem.....	357
4.1.5.1.14.	Universitas Psychologica.....	362
4.1.5.2.	Área temática de las revistas.....	366
4.1.5.3.	Número de revistas por cuartiles.....	368
4.1.6.	Países más productivos.....	372
4.1.6.1.	País de procedencia de los autores firmantes.	372
4.1.6.2.	País de las instituciones.....	373
4.1.5.4.	País de edición de las revistas.....	374
4.1.7.	Idiomas de los trabajos.....	377
4.2.	Indicadores de colaboración.....	377
4.2.1.	Índice firmas/trabajo de los autores.....	377
4.2.1.1.	Índice firmas/trabajo de los autores por sexo.	378
4.2.2.	Identificación de los grupos de autores según el sexo.....	380
4.3.4.	Colaboraciones de los autores más productivos.....	382
4.3.4.1.	Marisol Lila Murillo.....	382
4.3.4.2.	Enrique Gracia Fuster.....	385
4.3.4.3.	Esther Calvete Zumalde.....	388
4.3.4.4.	Enrique Echeburúa Odriozola.....	390
4.3.4.5.	Ángel Romero Martínez.....	392
4.3.4.6.	Isabel Goicolea Serrano.....	395

4.3.4.7.	Francisca Expósito Jiménez.....	397
4.3.4.8.	Lilia Blima Schraiber.	399
4.3.4.9.	Vicenta Escribá Agüir.	402
4.3.4.10.	Alba Catalá Miñana.	404
4.3.4.11.	Isabel Ruiz Pérez.	406
4.3.4.12.	Michelle A. Williams.	408
4.3.4.13.	Michael Eduardo Reichenheim.....	411
4.3.4.14.	José Luis Graña Gómez.	413
4.3.4.15.	Rosa María Godoy Serpa.....	415
4.3.4.16.	Steffanie Anne Strathdee.	417
4.3.4.17.	Bizu Gelaye.	420
4.3.4.18.	Miguel Moya Morales.	423
4.3.4.19.	Izaskun Orue Sola.....	425
4.3.4.20.	Manuel Gámez Guadix.....	426
4.3.5.	Colaboración de las revistas.	428
4.3.5.1.	Ciência & Saúde Coletiva.....	429
4.3.5.2.	Cadernos de Saúde Pública.....	433
4.3.5.3.	Journal of Interpersonal Violence.....	436
4.3.5.4.	Revista de Saúde Pública.....	441
4.3.5.5.	Revista Estudos Feministas.	444
4.3.5.6.	Psychosocial Intervention.....	447
4.3.5.7.	Journal of Family Violence.	450
4.3.5.8.	Psicothema.....	453
4.3.5.9.	European Journal of Psychology Applied to Legal Context.....	456
4.3.5.10.	Gaceta Sanitaria.	459
4.3.5.11.	Spanish Journal of Psychology.....	462
4.3.5.12.	Anales de Psicología.....	465
4.3.5.13.	Revista Latinoamericana de Enfermagem.	468
4.3.5.14.	Universitas Psychologica.....	471
4.3.	Indicadores de impacto.....	474
4.3.1.	Distribución del número de citas por documento.	474
4.3.2.	Características de los documentos más citados (hot papers). ..	474
4.3.3.	Autores más citados.	482
4.3.4.	Instituciones más citadas.	485

4.3.5.	Revistas más citadas.....	486
4.3.5.1.	Revistas con mayor factor de impacto.	488
4.3.5.2.	Distribución de las revistas por cuartiles. ..	489
5.	Discusión y conclusiones	495
5.1.	Documentos	495
5.2.	Autores	496
5.3.	Instituciones	499
5.4.	Revistas	500
5.5.	Países.....	502
5.6.	Limitaciones del estudio.....	502
6.	Bibliografía	505
7.	Anexos	547
7.1.	Anexo 1	547
7.2.	Anexo 2	549
7.3.	Anexo 3	551
7.4.	Anexo 4	553
7.5.	Anexo 5	555

Índice de figuras

Figura 1	41
Figura 2	42
Figura 3	88
Figura 4	89
Figura 5	108
Figura 6	114
Figura 7	117
Figura 8	118
Figura 9	139
Figura 10	141
Figura 11	145
Figura 12	148
Figura 13	151
Figura 14	153
Figura 15	372
Figura 16	373
Figura 17	374
Figura 18	432
Figura 19	436
Figura 20	440
Figura 21	443
Figura 22	446
Figura 23	449
Figura 24	453
Figura 25	456
Figura 26	459
Figura 27	462
Figura 28	464
Figura 29	467
Figura 30	470
Figura 31	473

Índice de tablas

Tabla 1	43
Tabla 2	48
Tabla 3	49
Tabla 4	49
Tabla 5	50
Tabla 6	53
Tabla 7	53
Tabla 8	54
Tabla 9	57
Tabla 10	59
Tabla 11	62
Tabla 12	65
Tabla 13	66
Tabla 14	70
Tabla 15	72
Tabla 16	73
Tabla 17	74
Tabla 18	75
Tabla 19	77
Tabla 20	78
Tabla 21	79
Tabla 22	83
Tabla 23	84
Tabla 24	84
Tabla 25	85
Tabla 26	91
Tabla 27	91
Tabla 28	96
Tabla 29	99
Tabla 30	101
Tabla 31	102
Tabla 32	121
Tabla 33	123

Tabla 34	124
Tabla 35	125
Tabla 36	126
Tabla 37	128
Tabla 38	140
Tabla 39	143
Tabla 40	146
Tabla 41	147
Tabla 42	149
Tabla 43	151
Tabla 44	154
Tabla 45	155
Tabla 46	156
Tabla 47	158
Tabla 48	161
Tabla 49	165
Tabla 50	166
Tabla 51	169
Tabla 52	172
Tabla 53	173
Tabla 54	180
Tabla 55	186
Tabla 56	187
Tabla 57	191
Tabla 58	192
Tabla 59	195
Tabla 60	196
Tabla 61	199
Tabla 62	200
Tabla 63	205
Tabla 64	206
Tabla 65	209
Tabla 66	210
Tabla 67	215
Tabla 68	216

Tabla 69	219
Tabla 70	220
Tabla 71	223
Tabla 72	224
Tabla 73	228
Tabla 74	229
Tabla 75	233
Tabla 76	234
Tabla 77	238
Tabla 78	239
Tabla 79	242
Tabla 80	243
Tabla 81	246
Tabla 82	247
Tabla 83	252
Tabla 84	253
Tabla 85	258
Tabla 86	259
Tabla 87	261
Tabla 88	262
Tabla 89	265
Tabla 90	266
Tabla 91	268
Tabla 92	269
Tabla 93	271
Tabla 94	271
Tabla 95	272
Tabla 96	282
Tabla 97	282
Tabla 98	283
Tabla 99	294
Tabla 100	294
Tabla 101	295
Tabla 102	303
Tabla 103	303

Tabla 104	304
Tabla 105	311
Tabla 106	312
Tabla 107	317
Tabla 108	317
Tabla 109	318
Tabla 110	322
Tabla 111	322
Tabla 112	323
Tabla 113	329
Tabla 114	329
Tabla 115	330
Tabla 116	334
Tabla 117	334
Tabla 118	335
Tabla 119	340
Tabla 120	340
Tabla 121	341
Tabla 122	346
Tabla 123	346
Tabla 124	347
Tabla 125	352
Tabla 126	352
Tabla 127	353
Tabla 128	357
Tabla 129	357
Tabla 130	358
Tabla 131	362
Tabla 132	362
Tabla 133	363
Tabla 134	366
Tabla 135	367
Tabla 136	370
Tabla 137	371
Tabla 138	372

Tabla 139	373
Tabla 140	374
Tabla 141	376
Tabla 142	377
Tabla 143	379
Tabla 144	379
Tabla 145	380
Tabla 146	381
Tabla 147	382
Tabla 148	384
Tabla 149	386
Tabla 150	387
Tabla 151	388
Tabla 152	389
Tabla 153	390
Tabla 154	392
Tabla 155	393
Tabla 156	394
Tabla 157	395
Tabla 158	396
Tabla 159	397
Tabla 160	398
Tabla 161	399
Tabla 162	401
Tabla 163	402
Tabla 164	403
Tabla 165	404
Tabla 166	405
Tabla 167	406
Tabla 168	408
Tabla 169	409
Tabla 170	410
Tabla 171	412
Tabla 172	413
Tabla 173	414

Tabla 174	415
Tabla 175	416
Tabla 176	417
Tabla 177	418
Tabla 178	420
Tabla 179	421
Tabla 180	422
Tabla 181	423
Tabla 182	424
Tabla 183	425
Tabla 184	426
Tabla 185	427
Tabla 186	428
Tabla 187	429
Tabla 188	431
Tabla 189	432
Tabla 190	433
Tabla 191	434
Tabla 192	435
Tabla 193	437
Tabla 194	438
Tabla 195	439
Tabla 196	441
Tabla 197	442
Tabla 198	443
Tabla 199	444
Tabla 200	445
Tabla 201	446
Tabla 202	447
Tabla 203	448
Tabla 204	449
Tabla 205	450
Tabla 206	451
Tabla 207	452
Tabla 208	454

Tabla 209	454
Tabla 210	455
Tabla 211	457
Tabla 212	457
Tabla 213	458
Tabla 214	459
Tabla 215	460
Tabla 216	461
Tabla 217	462
Tabla 218	463
Tabla 219	464
Tabla 220	465
Tabla 221	466
Tabla 222	467
Tabla 223	468
Tabla 224	469
Tabla 225	470
Tabla 226	471
Tabla 227	472
Tabla 228	473
Tabla 229	475
Tabla 230	476
Tabla 231	477
Tabla 232	480
Tabla 233	481
Tabla 234	482
Tabla 235	484
Tabla 236	485
Tabla 237	487
Tabla 238	488
Tabla 239	491
Tabla 240	493
Tabla 241	547
Tabla 242	549
Tabla 243	551

Tabla 244	553
Tabla 245	555

Índice de gráficos

Gráfico 1	45
Gráfico 2	45
Gráfico 3	47
Gráfico 4	47
Gráfico 5	47
Gráfico 6	50
Gráfico 7	51
Gráfico 8	52
Gráfico 9	52
Gráfico 10	56
Gráfico 11	58
Gráfico 12	61
Gráfico 13	61
Gráfico 14	64
Gráfico 15	64
Gráfico 16	65
Gráfico 17	68
Gráfico 18	68
Gráfico 19	69
Gráfico 20	71
Gráfico 21	72
Gráfico 22	73
Gráfico 23	74
Gráfico 24	75
Gráfico 25	76
Gráfico 26	78
Gráfico 27	78
Gráfico 28	80
Gráfico 29	81
Gráfico 30	95
Gráfico 31	95
Gráfico 32	97
Gráfico 33	98

Gráfico 34	100
Gráfico 35	100
Gráfico 36	101
Gráfico 37	101
Gráfico 38	102
Gráfico 39	103
Gráfico 40	103
Gráfico 41	104
Gráfico 42	105
Gráfico 43	105
Gráfico 44	106
Gráfico 45	106
Gráfico 46	107
Gráfico 47	110
Gráfico 48	122
Gráfico 49	122
Gráfico 50	123
Gráfico 51	123
Gráfico 52	124
Gráfico 53	124
Gráfico 54	125
Gráfico 55	144
Gráfico 56	146
Gráfico 57	148
Gráfico 58	150
Gráfico 59	153
Gráfico 60	155
Gráfico 61	156
Gráfico 62	157
Gráfico 63	157
Gráfico 64	158
Gráfico 65	159
Gráfico 66	159
Gráfico 67	160
Gráfico 68	163

Gráfico 69	166
Gráfico 70	168
Gráfico 71	171
Gráfico 72	172
Gráfico 73	180
Gráfico 74	181
Gráfico 75	186
Gráfico 76	191
Gráfico 77	195
Gráfico 78	199
Gráfico 79	205
Gráfico 80	209
Gráfico 81	215
Gráfico 82	219
Gráfico 83	223
Gráfico 84	228
Gráfico 85	233
Gráfico 86	238
Gráfico 87	242
Gráfico 88	246
Gráfico 89	252
Gráfico 90	258
Gráfico 91	261
Gráfico 92	265
Gráfico 93	269
Gráfico 94	270
Gráfico 95	367
Gráfico 96	368
Gráfico 97	375
Gráfico 98	376
Gráfico 99	376
Gráfico 100	377
Gráfico 101	378
Gráfico 102	379
Gráfico 103	380

Gráfico 104	380
Gráfico 105	381
Gráfico 106	383
Gráfico 107	385
Gráfico 108	386
Gráfico 109	388
Gráfico 110	389
Gráfico 111	390
Gráfico 112	391
Gráfico 113	392
Gráfico 114	393
Gráfico 115	394
Gráfico 116	396
Gráfico 117	397
Gráfico 118	398
Gráfico 119	399
Gráfico 120	400
Gráfico 121	401
Gráfico 122	403
Gráfico 123	404
Gráfico 124	405
Gráfico 125	406
Gráfico 126	407
Gráfico 127	408
Gráfico 128	410
Gráfico 129	411
Gráfico 130	412
Gráfico 131	413
Gráfico 132	414
Gráfico 133	415
Gráfico 134	416
Gráfico 135	417
Gráfico 136	419
Gráfico 137	420
Gráfico 138	422

Gráfico 139	423
Gráfico 140	424
Gráfico 141	424
Gráfico 142	425
Gráfico 143	426
Gráfico 144	427
Gráfico 145	428
Gráfico 146	431
Gráfico 147	432
Gráfico 148	435
Gráfico 149	436
Gráfico 150	439
Gráfico 151	440
Gráfico 152	442
Gráfico 153	443
Gráfico 154	445
Gráfico 155	446
Gráfico 156	448
Gráfico 157	449
Gráfico 158	452
Gráfico 159	453
Gráfico 160	455
Gráfico 161	456
Gráfico 162	458
Gráfico 163	458
Gráfico 164	461
Gráfico 165	461
Gráfico 166	463
Gráfico 167	464
Gráfico 168	466
Gráfico 169	467
Gráfico 170	469
Gráfico 171	470
Gráfico 172	472
Gráfico 173	473

Gráfico 174	474
Gráfico 175	476
Gráfico 176	477
Gráfico 177	478
Gráfico 178	479
Gráfico 179	479
Gráfico 180	480
Gráfico 181	481
Gráfico 182	482
Gráfico 183	483
Gráfico 184	484
Gráfico 185	486
Gráfico 186	487
Gráfico 187	487
Gráfico 188	488
Gráfico 189	489

Resumen

La violencia de género es una de las mayores lacras sociales que tienen lugar a nivel mundial desde hace siglos. Sólo en España han muerto a manos de sus parejas y/o exparejas más de 1.000 mujeres en los últimos 20 años (Instituto Nacional de Estadística [INE], 2017; Delegación del Gobierno para la Violencia de Género [DGVG], 2019). Por esta razón la investigación y el estudio de este tipo de violencia y todos los enclaves relacionados, son fundamentales para lograr su erradicación.

La presente investigación abarca la problemática de la violencia de género desde una perspectiva científica y académica. El objetivo principal es analizar la producción científica referida a este fenómeno en los países iberoamericanos entre 2008 y 2018, a través del análisis de los artículos publicados en portugués, inglés y castellano y determinar si existe un crecimiento en cuanto al número de publicaciones, o los aspectos concernientes al género de los autores, sus colaboraciones y productividad, así como la de las instituciones y revistas participantes.

Los resultados indican un aumento progresivo de la productividad en las investigaciones sobre violencia de género, así como un predominio de la lengua anglosajona en los documentos. Por otro lado, en cuanto al sexo, destacan las mujeres como mayores productoras, tal como los grupos de autores mixtos. Finalmente, respecto a los autores, instituciones y revistas más productivas sobresalen principalmente los autores e instituciones españolas y las revistas brasileñas.

Palabras clave: Violencia de género, violencia machista, violencia contra la mujer, feminicidios, bibliometría, productividad, factor de impacto.

Abstract

Gender violence has been one of the biggest social scourges globally for years. Only in Spain in the last 20 years more than 1.000 women have been killed by their partners and/or ex-partners (Instituto Nacional de Estadística [INE], 2017); Delegación del Gobierno para la Violencia de Género [DGVG], 2019). For this reason, in order to eradicate it, research and study of this kind of violence and all related matters are fundamental.

This research approaches the issue of gender violence from an academic and scientific perspective. The main goal is to analyze the scientific production referred to this topic in Ibero-American countries between 2008 and 2018. By studying the articles published in Portuguese, English and Spanish, the aim is to determine if there is a growth in the amount of publications and examine the aspects regarding the gender of the authors, their collaborations and productivity, as well as the institutions and the journals involved.

The results indicate a progressive growth in the amount of research about gender violence, as well as a predominance in the English language for these documents. On the other hand, in reference to the gender, there is a prevalence of women and mixed groups of authors. To conclude, in reference to the authors, institutions and journals, the most prolific ones are Spanish authors and institutions and Brazilian journals.

Keywords: Gender violence, gender-based violence, violence against women, femicide, bibliometrics, productivity, impact factor

Situación actual de la investigación en violencia de género en bases de datos nacionales e internacionales. Análisis comparativo y temas dominantes

La subordinación de la mujer al hombre no es un constructo social reciente, sino que lleva presente en la sociedad, cultura, educación e instituciones desde tiempos inmemoriales, ya desde la época clásica encontramos un sistema de dominación patriarcal que trataba de legitimar, entre otras cosas, la exclusión de la mujer del acceso al conocimiento. El modelo de mujer griega virtuosa sería la mujer obediente, porque su virtud no consistiría en dominarse a sí misma, de dominar sus pasiones, por sucesivos actos de voluntad, como era el caso del hombre, sino en aceptar la dominación externa y ocupar su lugar natural (Puelo, 1996).

Suele señalarse como punto de inflexión en la historia del pensamiento la Revolución liberal francesa de 1789, tomándose la ilustración como la impulsora de la modernidad. El individualismo liberal moderno, que aquella cruenta revolución impulsó, estuvo atento a exigir los derechos del hombre y el ciudadano, pero olvidó los derechos de la mujer y la ciudadana. Así lo pudo comprobar Marie Gouze, más conocida como Olympe de Gouges (1748-1793) a quien la historiografía actual recupera como uno de los casos paradigmáticos de defensa de lo que le fue negado, “la condición de ciudadana” (Mousset, 2007). En su escrito *Les droits de la femme. À la reine, Déclaration des droits de la femme et de la citoyenne* (1791), reclama una compensación de los derechos negados por la Revolución Francesa para las mujeres (Diamond, 1994). Para Olympe, el punto clave de la libertad, residía en que la sociedad admitiera que cualquier ciudadano, sea cual fuera su condición o su sexo, podía progresar sin impedimentos artificiales mediante la libre ejercitación de sus capacidades (Schöder, 1989; Scott, 1989).

Nada más lejos de la modernidad que pretendía representar el pensamiento ilustrado. Lo muestra un sencillo análisis de la obra de Rousseau, paradigma de la Revolución Francesa, quien defendía en su obra *Emilio o de la Educación* (1762) que las mujeres debían educarse solo para ser buenas esposas y complacer al hombre (Boulad-Ayoub, 1986; Cobo, 1996).

(...) la educación de las mujeres debe estar en relación con la de los hombres. Agradarles, serles útiles, hacerse amar y honrar de ellos, educarlos cuando niños, cuidarlos cuando mayores, aconsejarlos, consolarlos y hacerles grata y

suave la vida son las obligaciones de las mujeres en todos los tiempos, y esto es lo que desde su niñez se las debe enseñar. En tanto no alcancemos este principio, nos desviaremos de la meta, y todos los preceptos que les demos no servirán de ningún provecho para su felicidad ni para la nuestra. (Rousseau, 2011, p. 399)

Como una de las consecuencias a esta supremacía atribuida del hombre, que se le otorga por el simple hecho de nacer varón, surge la violencia de género (Odriozola, 2009).

El hombre utiliza su poder de manera violenta, para someter a la mujer y de esta manera, mantener el *statu quo* y su situación privilegiada (Bosh y Ferrer, 2002). Esta situación entierra sus raíces en la educación sexista que se recibe desde la más tierna infancia, donde ellas son orientadas al cuidado y la emocionalidad, mientras que ellos son educados y valorados en base a su hombría, valentía y fuerza, donde el amor se encuentra distorsionado por los clásicos idilios románticos, que generan relaciones tóxicas, de dependencia, basadas en el “para siempre” o el mito de la “media naranja” (Ferrer et al., 2010; Fundación Mujeres, 2011).

Una de las consecuencias más graves derivadas de esta educación y sistema sexistas, es la violencia de género. En los últimos 20 años en España, más de 1.000 mujeres han sido asesinadas a manos de sus parejas y/o exparejas (DGVG, 2019), estas cifras aumentan si hablamos de otros países europeos como Dinamarca, Finlandia o Letonia y especialmente en lo referido a los países Latinoamericanos (FRA, 2015). Además de la gravedad innata de este contexto social, la mayoría de las mujeres víctimas de violencia de género sufren de manera prolongada en el tiempo, y desde edades muy tempranas violencia psicológica (DGVG, 2015b), lo que proporciona facilidades para encubrir este tipo de maltrato puesto que no deja huella física visible.

El presente trabajo realiza en primer lugar, una amplia contextualización sobre la situación de la violencia de género en los últimos 20 años, especialmente en el marco español, pero también abarca el contexto europeo y latinoamericano. Se abordan diferentes aspectos como son la definición de los conceptos coetáneos y relacionados con la violencia de género, la incidencia y prevalencia en España, Europa y América Latina, los diferentes mitos románticos que envuelven las relaciones de pareja, características tanto de los agresores como de las víctimas, las diversas instituciones y organismos encargados de estudiar e investigar sobre violencia de género, las principales tendencias de este fenómeno social, cultural y educacional, así como las consecuencias derivadas y la legislación, haciendo un recorrido temporal de la misma.

En segundo lugar, y quizá el que mayor relevancia represente para el tema que nos concierne, se ha llevado a cabo una indagación sobre la situación de la investigación en violencia de género, como recoge el título de este trabajo. Explorando así, si este ámbito ha crecido en cuanto al número de investigaciones realizadas, las diferencias entre sexos respecto a la cantidad de publicaciones y el lugar de los firmantes o cuáles son las instituciones y revistas que más publican sobre violencia de género, entre otras cuestiones que se desarrollarán más adelante.

Hasta el momento, no se han realizado investigaciones que aborden la situación en la que se encuentra esta temática a nivel académico y científico.

1. Violencia de género

1.1. Definición de violencia. Problemas conceptuales

1.1.1. *Violencia.*

La palabra *violencia*, proviene del latín “*violentia*”, que a su vez esta proviene de “*vis*” cuyo significado es “*fuerza*” y “*-olentus*”, abundancia. Es un término que se refiere al uso de la superioridad física contra otra persona. La violencia no es algo estático e inerte, sino que se ve influida por el momento, lugar, circunstancias y realidades diferentes. Se trata de un fenómeno difuso y complejo (Casique y Ferreira, 2006; Real Academia Española [RAE], 2018d).

Si bien Martínez (2016) y Blair (2009), recalcan la dificultad de definir la palabra violencia debido a su complejidad y multiplicidad de formas, y destacan la preferencia de hablar de violencias en plural. La RAE, define este término como: “*Cualidad de violento, la acción y efecto de violentar o violentarse, la acción violenta o contra el natural modo de proceder o la acción de violar a una persona*” (RAE, 2018d).

Del mismo modo para Blair, las mejores definiciones se basan en la historia recordando que “*la violencia es tan vieja como el mundo*” (Blair, 2009). Por su parte, Jean – Marie Domenach, en relación con la frase anterior explica que, la violencia ha estado presente desde los inicios, apareciendo y siendo relacionada con la mitología, los héroes y el propio origen de la humanidad, por lo que no es un problema contemporáneo y lo define como un comportamiento típicamente humano, que busca la consecución de un objetivo de manera agresiva (Domenach et al., 1980).

1.1.2. *Violencia doméstica.*

La *violencia doméstica*, es un tipo de abuso practicado principalmente por uno de los cónyuges o miembros de la pareja, sin embargo, puede también puede aparecer hacia un niño, una persona mayor u otros miembros del núcleo familiar (MedlinePlus, 2018). Por su parte el Departamento de Justicia de los Estados Unidos (2019), define este término como la agresión cometida por el cónyuge actual o anterior, por una pareja íntima de la víctima, por una persona con quien la víctima comparte un hijo/a, por alguien con quien cohabita la víctima o cualquier persona en situación similar al cónyuge que, en virtud de las leyes de violencia doméstica o familiar, recibe dinero de la subvención.

Por tanto, se entiende como violencia doméstica toda aquella agresión y/o abuso cometido por algún miembro de la familia hacia otro de la misma.

La violencia doméstica, abarca desde el abuso físico como morder, empujar, arañar e incluso asesinar a las víctimas, hasta el maltrato psicológico o sexual. Está presente en todo el mundo y en diferentes culturas, afectando a personas de diversos estamentos sociales y económicos (Poelmans et al., 2013).

Si bien el uso de los términos violencia *doméstica* o violencia *familiar*, puede resultar confuso, puesto que estos conceptos incitan a ser relacionados con actos de índole privada, que ocurren de manera exclusiva en el hogar, la realidad es otra, nos encontramos ante un problema social que tiene lugar fuera y dentro de casa (Bosch y Ferrer, 2002).

1.1.3. Violencia de género.

Se considera *violencia de género*, aquella que afecta a las mujeres como resultado de su pertenencia al sexo femenino. Este tipo de violencia afecta y denigra su integridad, dignidad y libertad, sin importar el ámbito donde aparezca (Ministerio de la Presidencia, Relaciones con las Cortes e Igualdad, 2018).

Espinar y Mateo (2007), entienden este concepto como cualquier tipo de violencia basada en las relaciones establecidas por el género dominante de manera desigual, haciendo referencia tanto a las formas de violencia directa, como la física, psicológica, sexual, económica o social, o aquellas más complejas como la estructural y cultural.

Posteriormente se hablará de manera más extensa sobre el concepto de violencia de género y sus características.

1.1.4. Maltrato.

La definición actual de *maltrato*, según la RAE determina que maltratar consiste en: “Tratar con crueldad, dureza y desconsideración a una persona o a un animal, o no darle los cuidados que necesita” (RAE, 2018b).

Olweus (1993) completa dicha definición añadiendo el uso del poder, ya sea real o no contra otra persona de manera reiterativa y cuyo objetivo es causar daño a la víctima.

1.2. Tipos de violencia

1.2.1. Violencia física.

La *violencia física* es la forma más visible de abuso, algunos de sus comportamientos incluyen golpear, abofetear, quemar, morder, patear, llegando incluso a la muerte. Hace referencia a aquellas lesiones físicas que surgen como consecuencia del uso de la fuerza, que causan heridas, estrés y otros problemas de salud asociados.

Este tipo de violencia se basa en castigos corporales, intimidación, ataques con objetos, amenazas con elementos, golpes o empujones (European Institute for Gender Equality [EIGE], 2018; The Center for Family Justice, 2018).

Su objetivo es intimidar y provocar miedo en la víctima, generar dolor o malestar sin importar la intensidad o el sufrimiento que produzca en la persona. Este tipo de maltrato generalmente se desarrolla de manera progresiva. Inicialmente pueden darse pequeños empujones durante una discusión, agarrar con fuerza, pero con el tiempo estas conductas se tornan más agresivas (Asociación Española de Pediatría, 2014; Living Without Abuse [LWA], 2012).

1.2.2. Violencia psicológica.

La *violencia psicológica* se asocia con comportamientos que tratan de ridiculizar, insultar, humillar y/o desvalorizar a otra persona, este tipo de abuso incluye también, amenazas verbales, privación y control de la libertad y la economía, insultos, control del móvil y las redes sociales, seguimiento y/o celos sobre la víctima. Este maltrato afecta a la autoestima y el bienestar psicológico de quien la recibe (Australian Government, 2017; Vivanco et al., 2015). Además, altera el desarrollo óptimo de la persona que lo sufre, puesto que también se busca el control de sus pensamientos, creencias, actitudes, acciones, opiniones y/o decisiones (Ministerio de Justicia y Derechos Humanos, 2018).

1.2.3. Violencia sexual.

Según la Organización Mundial de la Salud [OMS], se entiende por *violencia sexual*:

(...) todo acto sexual, la tentativa de consumar un acto sexual, los comentarios o insinuaciones sexuales no deseados, o las acciones para comercializar o utilizar de cualquier otro modo la sexualidad de una persona mediante coacción por otra persona, independientemente de la relación de esta con la víctima, en cualquier ámbito, incluidos el hogar y el lugar de trabajo. (OMS, 2017).

Dentro de la violencia sexual encontramos diversos tipos como son, violación o agresión sexual, incesto, abuso sexual de menores y en la pareja, contacto sexual o caricias no deseadas, acoso y explotación sexual, muestra de genitales o cuerpos desnudos a otra persona sin el consentimiento de esta u observar el acto sexual o privado sin conocimiento o permiso (National Sexual Violence Resource Center [NSVRC], 2010; NSVRC, 2018).

1.2.4. *Violencia económica y/o patrimonial.*

La *violencia económica y/o patrimonial*, priva a las víctimas de obtener los recursos económicos necesarios, pudiendo ser tanto para el mantenimiento de la familia y el hogar, como para cubrir las necesidades básicas de alimento, ropa, salud y vivienda, o impidiendo el acceso a la vida laboral y académica, coartando el crecimiento profesional de la mujer (Instituto Nacional de Estadística y Geografía, 2017). Su objetivo principal es restringir la autonomía financiera de la víctima para de esta forma ejercer, un mayor control (Violence que faire, 2016). Por tanto, la violencia económica se basa en el control por parte del maltratador de las cuentas familiares, siendo él exclusivamente quien toma las decisiones sobre el gasto o ahorro del dinero, forzando que la víctima tenga que acudir a él cuando existen necesidades económicas y evitando que satisfaga sus necesidades personales (Fawole, 2008).

1.2.5. *Violencia vicaria.*

El concepto de *violencia vicaria* es relativamente reciente, aunque se entiende como este tipo de violencia la instrumentalización que se realiza de los hijos/as, animales y cosas o personas que son importantes y apreciadas por parte de la víctima (Vaccaro, 2016). A pesar de ser una práctica común en los casos de violencia de género, como evidencian diferentes sucesos, por ejemplo, el caso Bretón, no existen demasiados estudios e investigaciones sobre este tipo de violencia (Cordero et al., 2017).

1.2.6. *Violencia ambiental.*

La *violencia ambiental* comprende todas aquellas acciones, no accidentales, que provocan o puedan causar cualquier daño material con el fin de intimidar. Por ejemplo, golpear puertas, romper objetos de valor sentimental, etc. (Rodríguez et al., 2007). Es decir, cualquier conducta o acción que de manera indirecta inflige daño contra la víctima, generando temor, sumisión... (Organización de las Naciones Unidas para la Educación, la Ciencia y la Cultura [UNESCO], 1981).

1.2.7. *Violencia cultural.*

Se entiende por *violencia cultural*, aquellos principios, tradiciones, educación, símbolos, normas, razonamientos, comportamientos e incluso ideas de la cultura, que son utilizados para justificar el uso, la legitimización y perpetuidad de la violencia. Este tipo de violencia puede ser encontrada en la religión, el arte, la ciencia, el lenguaje o las ideologías (Galtung, 2016). La violencia cultural permite a los grupos privilegiados, ejercer poder de una manera “natural”, generando una visión de normalidad frente a situaciones de desigualdad. Algunas de sus expresiones más

indiscutibles son el racismo, la xenofobia o el machismo, por lo que algunos autores la consideran la “ideología de la violencia” (Jiménez-Bautista, 2012).

1.2.8. Violencia estructural.

La *violencia estructural* es aquella que permite satisfacer las necesidades básicas del ser humano, como por ejemplo la supervivencia, la libertad, el bienestar o la identidad. Esto surge como consecuencia de cuestiones étnicas, clases sociales o nacionalidad. Es un tipo de violencia peligrosa y difícil de identificar, no se trata de un abuso que inflija daño o dolor, sino que podría ser considerada como una injusticia social (La Parra y Tortosa, 2003; Silva y Silva, 2017). Es conocida en muchos casos como la violencia contra los pobres y las minorías, está influenciada por la historia y actúa de manera constante, mermando la capacidad de las personas para tomar decisiones (Castro y Farmer, 2003).

1.2.9. Violencia simbólica.

Según Bourdieu, “la violencia simbólica es esa violencia que arranca sumisiones que ni siquiera se perciben como tales apoyándose en unas “expectativas colectivas”, en unas creencias socialmente inculcadas” (Bourdieu, 1997).

Por tanto, se entiende por violencia simbólica aquella que tiene lugar de manera silenciosa, no se trata de una violencia directa, física o evidente, sino que es cuestión de estrategia y manipulación de la víctima (Gutiérrez, 2004). Es un tipo de violencia que mantiene los estereotipos y el pensamiento elitista y segregacionista, basándose en el conocimiento del dominador y el desconocimiento del dominado y se aprovecha esta relación de desigualdad en su favor (Fernández, 2005).

1.2.10. Violencia obstétrica.

La *violencia obstétrica* es ejercida sobre las mujeres embarazadas por parte de las instituciones y/o el personal sanitario. No es considerada como tal en aquellos casos en que la mujer se encuentre en estado grave (Figeroa et al., 2017). Sin embargo, la violencia obstétrica abarcaría prácticas como, la sobremedicalización, la patologización de los procesos naturales, el trato deshumanizado a la paciente, la falta de información sobre los procesos llevados a cabo durante el parto o la realización de intervenciones de riesgo innecesarias, como por ejemplo cesáreas o la maniobra Kristeller, en cualquier situación en la que, sin su práctica, la vida de la mujer se vea en riesgo (Rengel, 2011; Bellón, 2015; Iglesias et al., 2018).

1.3. Violencia de género

1.3.1. Definición.

La *violencia de género* engloba cualquier tipo de violencia machista, es decir, cualquier tipo de violencia realizada por el hombre contra la mujer por el mero hecho de ser mujer. Se efectúa contra ellas, no por cuestiones biológicas, sino por la concepción social y la educación que ambos géneros reciben, donde el masculino ocupa un lugar “superior” al femenino (Federación Española de Municipios y Provincias, 2012). Por esta razón la violencia de género continúa sostenida en causas culturales y sociales, erigida sobre un sistema patriarcal que promueve la desigualdad por cuestiones de género, concediendo y permitiendo posiciones, actitudes, educaciones y roles diferentes a hombres y mujeres, que se ven repercutidos en las diversas áreas de la vida, incluyendo las relaciones de pareja (Estébanez, 2010).

En 1993, durante la Asamblea General de la ONU en Viena, se redactó la “*Declaración sobre la eliminación de la violencia contra la mujer*”, donde se recoge que:

Afirmando que la violencia contra la mujer constituye una violación de los derechos humanos y las libertades fundamentales e impide total o parcialmente a la mujer gozar de dichos derechos y libertades. (...)

Reconociendo que la violencia contra la mujer constituye una manifestación de relaciones de poder históricamente desiguales entre el hombre y la mujer, que han conducido a la dominación de la mujer y a la discriminación en su contra por parte del hombre e impedido el adelanto pleno de la mujer, y que la violencia contra la mujer es uno de los mecanismos sociales fundamentales por los que se fuerza a la mujer a una situación de subordinación respecto del hombre. (Organización de las Naciones Unidas [ONU], 1993).

En 1995, durante la Cuarta Conferencia Mundial sobre las Mujeres llevada a cabo por las Naciones Unidas en Pekín, se reconoció la violencia de género como la mayor exhibición histórica de desigualdad entre hombres y mujeres, perpetuando el desprecio por los derechos humanos de la mujer (ONU, 1996).

Sin embargo, la terminología *violencia de género*, no concuerda en su totalidad con la definición anterior, puesto que enmascara la unidireccionalidad de la violencia contra la mujer, dando a entender un tipo de violencia genérica y no una violencia específica, que en su mayoría sufren las mujeres, lo cual genera confusión especialmente en el colectivo adolescente, dado que al existir dos géneros el concepto

violencia de género no identifica cuál es el que ejerce dicha violencia (Zurbano – Berenguer y Liberia, 2014).

1.3.2. *Ciclo de la violencia.*

Leonore Walker en 1979, desarrolló la teoría del *Ciclo de la Violencia*, dicha teoría hace referencia al ciclo que las mujeres víctimas de violencia de género, soportan durante la relación de abuso y que evidencia que las pautas de maltrato no son constantes, sino que tiene fases variables respecto a la intensidad y duración en función de la pareja. Este ciclo es el que permite que el agresor, manipule, inflencie y controle a la víctima (Walker, 1979).

El ciclo suele comenzar tras el período de noviazgo, el cual es descrito por las víctimas generalmente como una época de gran interés por parte de la pareja hacia ellas y de conductas cariñosas que tiempo después, terminan transformándose en vigilancia. Sin embargo, la mayoría de las mujeres, a pesar de sufrir estas actitudes previas al matrimonio, tienen la creencia de que tras casarse el comportamiento de su pareja cambiará debido a que, “se sentirá más seguro”, aunque la realidad es que en ese momento suele dar comienzo el ciclo (Walker, 2012).

Como se ha mencionado anteriormente, el Ciclo de la Violencia se divide en 3 fases (figura 1):

Figura 1

Ciclo típico de violencia



Nota: Recuperado de “El síndrome de la mujer maltratada”, Walker (2012).

Primera fase “acumulación de la tensión”. Durante esta fase se produce una escalada paulatina de la tensión entre ambos. El agresor se muestra cada vez más molesto e irascible con su pareja, la violencia verbal se incrementa, aunque no de manera extrema y/o explosiva. Por el contrario, la mujer trata de calmar al hombre e ignora sus conductas. Cuando se consigue reducir la cólera, aparece el refuerzo positivo

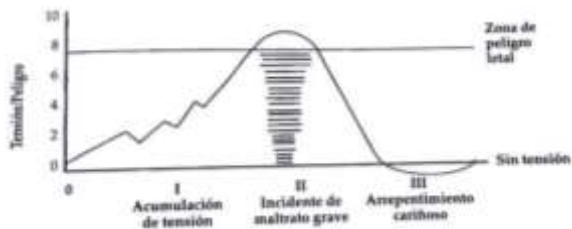
que fortalece la creencia de que puede controlarlo (Walker, 2012; Generalitat Valenciana, 2019).

Segunda fase “incidencia de maltrato grave”. Este momento es inevitable tras la escalada de tensión. “La segunda fase se caracteriza por una descarga incontrolada de las tensiones acumuladas durante la primera fase” (Walker, 1979). Es decir, en este período tienen lugar las agresiones y la violencia de mayor gravedad, ya sean físicas, psicológicas y/o sexuales. Esta fase sólo termina cuando el agresor lo desea (Matud et al., 2004; Generalitat Valenciana, 2019; Walker, 2012).

Tercera fase “arrepentimiento cariñoso”. Se considera como la etapa final, esta fase representa la “calma” y se conoce también como “luna de miel”. El agresor se muestra arrepentido, pide perdón y realiza promesas que nunca cumplirá, también agasaja a la víctima con regalos y cariño. Estas acciones suponen un refuerzo positivo y una manipulación para la mujer maltratada, retomando la creencia de que el agresor volverá a ser el mismo que era durante el noviazgo y el pensamiento de que logrará hacerle cambiar, por lo que decide seguir con relación. La tensión, violencia y agresividad de las fases anteriores desaparece (Matud et al., 2004; Expósito, 2011; Generalitat Valenciana, 2019; Walker, 1979; 2012).

Figura 2

Ciclo de amenaza de muerte



Nota: Recuperado de “El síndrome de la mujer maltratada”, Walker, L (2012).

Sin embargo, cuando la percepción de la tensión y del peligro no descienden y se mantienen a niveles elevados, si no aparece el arrepentimiento, la probabilidad de que la próxima vez el incidente sea letal es muy elevado (figura 2) (Walker, 1979; 2012).

1.3.3. Consecuencias. Síndrome de la mujer maltratada.

Existen múltiples consecuencias generadas por la presencia mantenida de abusos, violencia y maltrato por parte de la pareja. Encontramos secuelas a nivel físico y a nivel psicológico como pueden ser traumatismos, depresión o ansiedad, entre otros

(Echeburúa et al., 2002). No obstante, a lo largo de este apartado nos centraremos en el Síndrome de la Mujer Maltratada.

El concepto *Síndrome de la Mujer Maltratada (Battered Women Syndrome)*, surge por primera vez en 1977 como resultado de la investigación realizada por Leonore Walker (Walker, 2012). Este síndrome aparece antes de que se añadiese la categoría de “*Trastorno de Estrés Postraumático*” (TEPT), al Manual Diagnóstico y Estadístico de Trastornos Mentales, en su tercera edición (DSM III) (American Psychiatric Association [APA], 1990), sin embargo, la fundamentación de ambos era similar y a raíz de esta incorporación, el Síndrome de la Mujer Maltratada ha sido utilizado como una subcategoría del trastorno (Walker, 2012).

Este concepto, describe las consecuencias del maltrato que han sufrido las mujeres a manos de sus parejas. Representa un patrón de síntomas tras haber soportado maltratos físicos, sexuales y/o psicológicos. Los criterios para identificar este síndrome se encuentran divididos en 6 categorías, los tres primeros coinciden con los criterios diagnóstico del TEPT, mientras que los 3 restantes son específicos de las víctimas de violencia de género (tabla 1) (Dutton, 2009; Walker, 2012).

Tabla 1

Criterios diagnóstico Síndrome de la Mujer Maltratada

-
1. Recuerdos perturbadores del acontecimiento traumático.
 2. Hiperexcitación y elevados niveles de ansiedad.
 3. Conducta elusiva y entumecimiento emocional expresados normalmente en forma de depresión, disociación, minimización, represión y renuncia.
 4. Relaciones interpersonales conflictivas debido al poder ejercido por el agresor y sus medidas de control
 5. Distorsión de la imagen corporal y dolencias físicas y/o somáticas.
 6. Problemas sexuales.
-

Nota: Elaboración propia. a partir de los datos ofrecidos por Walker (2012).

Según el estudio realizado por Echeburúa et al., (2002) la tasa de prevalencia de TEPT en víctimas de violencia de género era de un 46%, además de un 16% adicional que presentaba el denominado “subsíndrome de estrés postraumático”, “es decir, presencia de los tres criterios diagnósticos, siendo uno el de reexperimentación y otro el de evitación o el de hiperactivación” (Echeburúa et al., 2002). Por lo que un 62% de la muestra cumplía criterios del Síndrome de la Mujer Maltratada.

De igual modo el Síndrome de la Mujer Maltratada, se caracteriza por la “impotencia aprendida”, término acuñado por Walker en 1978 (Walker, 1979). La

impotencia aprendida significa “(...) perder la capacidad para predecir que lo que hagas tendrá un resultado en particular” (Walker, 2012).

Esta teoría explica la pasividad de las mujeres frente a las actuaciones violentas de sus parejas. Cuando una persona “aprende” que la manera natural de reaccionar frente a situaciones interpretadas como peligrosas, no conseguirá ponerle fin a dicho escenario, se desarrollan estrategias defensivas cuya única finalidad es mantener a la persona lo más segura posible, aunque continúe sufriendo los abusos (Walker, 2012; Campbell, 1990.).

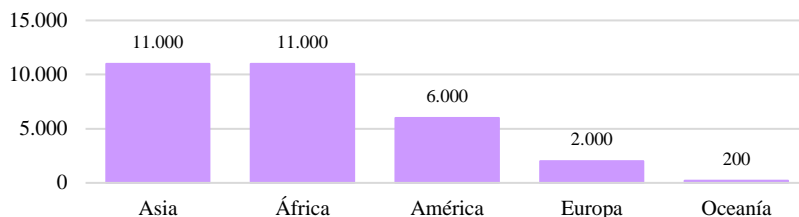
1.3.4. Incidencia y prevalencia de la violencia de género.

Dos de las definiciones de la RAE sobre incidencia son: “Número de casos ocurridos” e “Influencia o repercusión” (RAE, 2018a). Sin embargo, Tapia (1994) afirmó que los diccionarios generales no definen el término incidencia correctamente si hablamos en cuestiones de salud. Aproximándonos al ámbito que nos ocupa, la violencia de género, entendemos la incidencia como aquella medida que expresa el volumen de nuevos casos que surgen a una velocidad y en un período de tiempo específicos (Moreno et al., 2000).

Por otro lado, el concepto prevalencia es definido por la RAE como, “(...), proporción de personas que sufren una enfermedad con respecto al total de la población en estudio” (RAE, 2018c). El Instituto Nacional del Cáncer [NCI] (s.f.), completa la descripción de la RAE incluyendo no sólo representa el número de personas que sufre determinada enfermedad, sino también los factores de riesgo de un grupo, momento y tiempo concretos.

A continuación, se analizarán datos que evidencian el elevado porcentaje de mujeres que sufren violencia de género, en función de su edad, nacionalidad o si interpuso denuncia o no, con medidas cautelares y sin las mismas, entre otras variables. Demostrando así que la violencia de género se erige como un problema de salud pública y como una violación sistemática de los derechos fundamentales de la mujer por cuestiones de sexo (Alvarado y Guerra, 2012), que está presente en todos los grupos sociales, económicos, religiosos y culturales, siendo el tipo de violencia más común contra la mujer (Organización Panamericana de la Salud, 2013).

Sólo en 2017, 87.000 mujeres fueron asesinadas en todo el mundo, más de un tercio, (30.000 víctimas) a manos de sus parejas y/o exparejas. Concretamente, las regiones con mayor prevalencia de feminicidios durante 2017 (gráfico 1) fueron Asia y África con 11.000 asesinatos, seguidas de América (6.000), Europa (2.000) y Oceanía (200) (Oficina de la Naciones Unidas contra la Droga y el Crimen [UNODC], 2018).

Gráfico 1*Muertes mundiales por violencia de género en 2017*

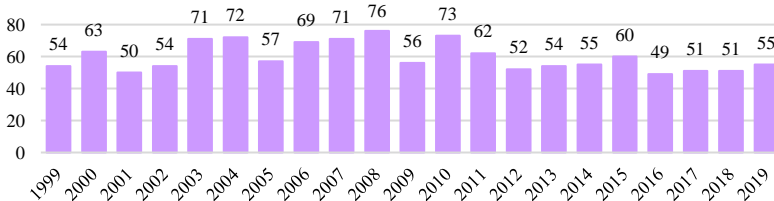
Nota: Elaboración propia. a partir de los datos ofrecidos por UNODC (2018).

1.3.4.1. En España.

Para poder realizar una representación exhaustiva, en la medida de lo posible, se utilizarán diversos parámetros como son, el número de muertes, la edad tanto de las víctimas como de los agresores, las denuncias interpuestas, las llamadas al número de teléfono del “Servicio telefónico de información y de asesoramiento, jurídico en materia de violencia de género, 016” y la Macroencuesta de Violencia contra la Mujer de 2015.

Los datos proporcionados por el Ministerio de Sanidad, Servicios Sociales e Igualdad (Delegación del Gobierno para la Violencia de Género) registran el número de mujeres asesinadas por violencia de género desde el año 2003, siendo 2001 y 2016 los años con menor número de víctimas, contabilizando 50 y 49 muertes respectivamente evidenciando un leve aumento en la cifra (gráfico 2) (DGVG, 2019).

Por su parte, el Instituto de la Mujer ofrece cifras recogidas a partir de noticias de prensa y de datos del Ministerio del Interior, así como los ya mencionados de la Delegación del Gobierno para la Violencia de Género desde 1999 hasta 2019 (gráfico 2).

Gráfico 2*Muertes a causa de violencia de género. Años 1999 – 2019*

Nota: Elaboración propia. a partir de los datos ofrecidos por el INE (2017), DGVG (2019).

El número de víctimas en 20 años asciende a 1.255, más de 1.000 mujeres asesinadas a manos de sus parejas y/o exparejas. Los datos presentados, evidencian la magnitud de un problema social, cultural y educacional.

En adelante se analizarán los datos obtenidos del año 2019, el último del que se tienen cifras anuales.

De las 55 mujeres asesinadas durante el año 2019, 11 (20%) tenían presentada al menos una denuncia contra su agresor, del total de denuncias 9 fueron presentadas por las propias víctimas, sin embargo, las 44 mujeres restantes (80%) no tenían denuncias previas. Durante los procesos 2 de ellas (18,2%) retiraron la denuncia y en el momento de los hechos sólo 5 disponían de medidas de protección en vigor (DGVG, 2019).

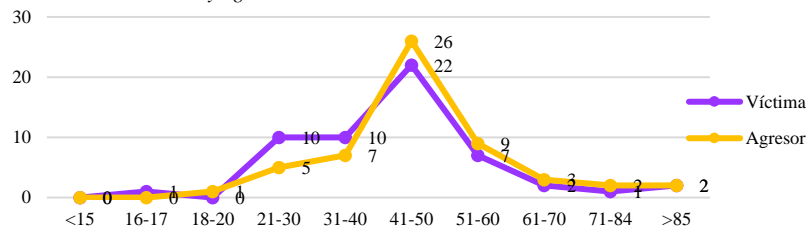
Sin embargo, a pesar de que los femicidios son la consecuencia más grave y la única medible, son sólo la “punta del iceberg”. Como se ha mencionado anteriormente sólo 11 de las 55 mujeres habían denunciado con anterioridad y 2 cesaron el procedimiento, esto constata que además del maltrato físico, existen otros tipos de violencia encubierta más complejos de identificar, como la violencia psicológica, que tienen lugar en el ámbito privado (Alvarado y Guerra, 2012; DGVG, 2019).

Los datos hacen una descripción de las características que predominan en estas víctimas. Nos encontramos ante mujeres españolas (en el 60% de los casos la víctima había nacido en España, frente al 22% de inmigrantes), con edades comprendidas entre los 41 y 50 años (40%), que convivían con sus agresores y eran pareja (65,5% convivían, 72,7% eran pareja, 27,3% eran expareja o pareja en fase de separación y el 21,8% no convivía) y cuya residencia se encontraba en Andalucía (23,6%), Cataluña (16,4%), Comunidad Valenciana o Madrid (12,7%) (DGVG, 2019).

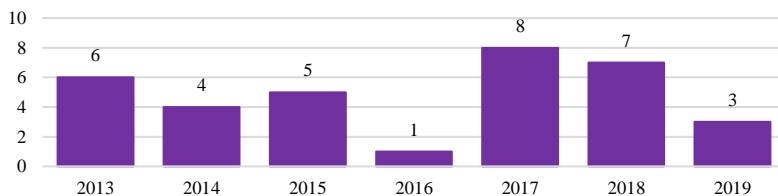
Otro retrato de los datos aportados es el de los agresores. La tipología representa a hombre españoles (61,8%), de entre 41 y 60 años, de los cuales 14 (25,5%) se suicidaron tras cometer el asesinato, mientras que 3 quedaron en tentativa de suicidio (5,5%).

Las cifras presentadas en el gráfico 3 muestran que la horquilla de edad tanto para las víctimas como para los agresores se encuentra entre los 31 y 60 años.

Uno de los datos que gozan de mayor relevancia en el boletín son los/las menores víctimas mortales de la violencia de género. Estas cifras comienzan a recogerse a partir del año 2013 y aunque en 2016 se observa un descenso significativo en el número de muertes, 2017 y 2018 se registran como los peores años en cuanto a menores y violencia de género se refiere (gráfico 4) (DGVG, 2019).

Gráfico 3*Edades de las víctimas y agresores 2019*

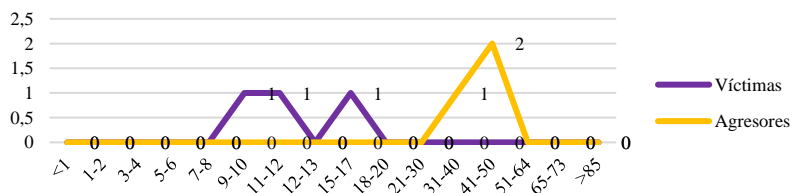
Nota: Elaboración propia. a partir de los datos ofrecidos por DGVG (2019).

Gráfico 4*Menores víctimas mortales de violencia de género*

Nota: Elaboración propia. a partir de los datos ofrecidos por DGVG (2019).

Durante 2019, el número de menores asesinados registrados es de 3 víctimas, todas ellas eran hijos/as del agresor, mientras que la franja de edad varía entre los 9-17 años. Por su parte, la edad de los agresores en este caso se encuentra entre los 31-50 años, de los cuales 2 se suicidaron (gráfico 5) (DGVG, 2019).

Si analizamos los datos ofrecidos por la gráfica 5 comprobamos que las víctimas menores de edad oscilan entre los 7 y los 17 años, mientras que los agresores se encuentran en la franja de 30 a 51 años.

Gráfico 5*Edad de las víctimas menores de edad y sus agresores 2019*

Nota: Elaboración propia. a partir de los datos ofrecidos por DGVG (2019).

El Consejo General del Poder Judicial (CGPJ) pone a disposición de la población española 3 boletines trimestrales y uno anual con los “*datos de denuncias, procedimientos penales y civiles registrados, órdenes de protección y medidas de protección y seguridad solicitadas en los Juzgados de Violencia sobre la Mujer y sentencias dictadas por los órganos jurisdiccionales en esta materia*” desde 2003. En adelante, se analizarán los datos relacionados con el año 2019.

Durante el primer trimestre del año 2019 (tabla 2), el total de denuncias presentadas en los Juzgados de Violencia sobre la Mujer fue de 40.319, de este total 853 (2,12%) fueron interpuestas por la víctima y 62 (0,15%) por familiares directamente en el juzgado, mientras que 34.311 (85,09%) denuncias se realizaron con atestado policial; del total 28.881 (71,63%) fueron con denuncia de la víctima, 581 (1,44%) denunciados por familiares y 4.849 (12,03%) por intervención policial (Consejo General del Poder Judicial [CGPJ], 2019a).

Tabla 2

Datos denuncias recibidas en el primer trimestre del año 2019

	N.º de denuncias	Atestados policiales
Total denuncias	40.319	
Presentada directamente por víctima en el juzgado	853 (2,12%)	
Presentada directamente por familiares	62 (0,15%)	
Con denuncia víctima		28.881 (71,63%)
Con denuncia familiar		581 (1,44%)
Por intervención directa policial		4.849 (12,03%)
Parte de lesiones recibido directamente en el juzgado	7.732 (9,26%)	
Servicios asistencia-terceros en general	1.361 (3,38%)	

Nota: CGPJ, (2019a).

Respecto al segundo trimestre de 2019 (tabla 3), la totalidad de las denuncias es de 40.495. El número de víctimas que interpuso alguna denuncia se redujo respecto al anterior trimestre. 801 (1,98%) se presentaron por la propia víctima en el juzgado y 440 (1,09%) por los familiares, con atestado policial, 28.064 (69,39%) fueron con denuncia de la víctima, 723 (1,78%) por un familiar y 5.563 (13,74%) por intervención directa policial (CGPJ, 2019b).

Tabla 3*Datos denuncias recibidas en el segundo trimestre del año 2019*

	N.º. de denuncias	Atestados policiales
Total denuncias	40.495	
Presentada directamente por víctima en el juzgado	801 (1,98%)	
Presentada directamente por familiares	440 (1,09%)	
Con denuncia víctima		28.064 (69,30%)
Con denuncia familiar		723 (1,79%)
Por intervención directa policial		5.563 (13,74%)

Nota: CGPJ, (2019b).

Los datos del tercer trimestre (tabla 4) registran 45.122 denuncias, lo que refleja un aumento en el número de víctimas denunciadas. En cuanto al número de denuncias, 1.347 (2,99%) víctimas y 173 (0,38%) familiares, interpusieron la denuncia en el juzgado directamente. De aquellas con atestado policial, 31.124 (68,98%) contaban con la denuncia por parte de la víctima, 1.077 (2,39%) de los familiares y 6.000 (13,30%) por intervención directa de la policía (CGPJ, 2019c).

Tabla 4*Datos denuncias recibidas en el tercer trimestre del año 2019*

	N.º. de denuncias	Atestados policiales
Total denuncias	45.122	
Presentada directamente por víctima en el juzgado	1.347 (2,99%)	
Presentada directamente por familiares	173 (0,38%)	
Con denuncia víctima		31.124 (68,98%)
Con denuncia familiar		1.077 (2,39%)
Por intervención directa policial		6.000 (13,30%)

Nota: CGPJ, (2019c).

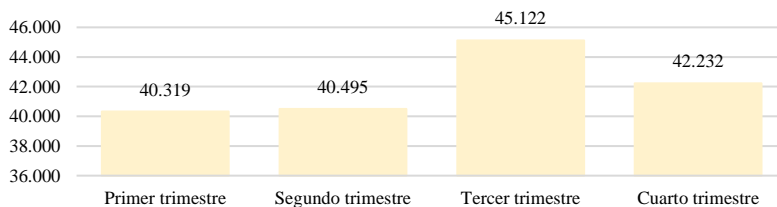
Finalmente, el cuarto y último trimestre (tabla 5) presenta un ligero descenso en el número de denuncias interpuestas respecto al trimestre anterior (42.232). Tanto las denuncias presentadas por la víctima en el juzgado, como aquellas con atestado policial, se han visto reducidas en número respecto al ciclo anterior, mientras que las denuncias efectuadas por parte de algún familiar con o sin atestado se mantienen en cifras similares. (CGPJ, 2019d). En la tabla 5, se muestran los datos al completo.

Tabla 5*Datos denuncias recibidas en el cuarto trimestre del año 2019*

	N.º. de denuncias	Atestados policiales
Total denuncias	41.738	
Presentada directamente por víctima en el juzgado	795 (1,90%)	
Presentada directamente por familiares	378 (0,91%)	
Con denuncia víctima		28,797 (68,99%)
Con denuncia familiar		571 (1,37%)
Por intervención directa policial		5.742 (13,76%)

Nota: CGPJ, (2019d).

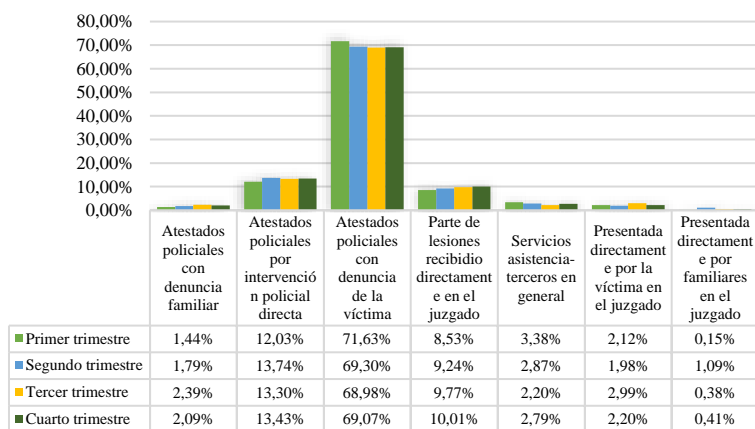
Como se puede ver tanto en el gráfico 6, como en el gráfico 7 la tendencia de las denuncias a lo largo del año 2019 es prácticamente similar en los 4 trimestres. El número de denuncias total oscila entre 40.000 y 45.000. Respecto a la tipología de estas, el mayor porcentaje de denuncias corresponde a las realizadas por la víctima con atestado policial (CGPJ, 2019a; CGPJ, 2019b; CGPJ, 2019c; CGPJ, 2019d). Este hecho podría demostrar la necesidad de un apoyo externo para que las víctimas sean capaces de “dar el paso” y denunciar a su maltratador.

Gráfico 6*Aumento del número total de denuncias por trimestre. Año 2019*

Nota: Elaboración propia. a partir de los datos ofrecidos por el CGPJ, (2019a) CGPJ, (2019b), CGPJ, (2019c), CGPJ (2019d).

Gráfico 7

Distribución porcentual de denuncias por su presentación y trimestre. Año 2018



Nota: Elaboración propia. a partir de los datos ofrecidos por el CGPJ, (2019a) CGPJ, (2019b), CGPJ, (2019c), CGPJ (2019d).

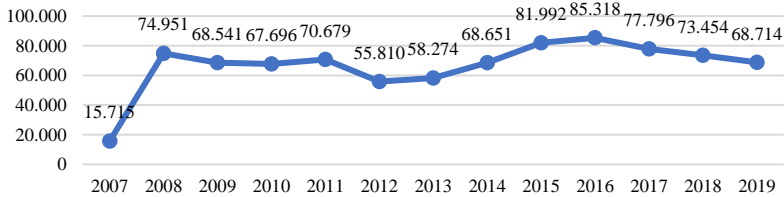
Por su parte, el Servicio telefónico de información y asesoramiento jurídico en materia de violencia de género (016), ha recibido desde su puesta en marcha en septiembre de 2007 y hasta el 31 de diciembre de 2019, 867.591 llamadas (gráfico 8) (DGVG, 2019).

Concretamente durante el año 2019 se realizaron 68.714 llamadas, de ese total 45.809 (66,6%) fueron efectuadas por las propias víctimas, 16.280 (23,69%) por algún familiar y 714 (1,03%) por “otro” (gráfico 9) (DGVG, 2019).

Como evidencian los datos representados en los gráficos 8 y 9, por un lado, el número de llamadas al 016 se ha visto incrementado con el paso del tiempo, ocupando su punto álgido en el 2016, actualmente la tendencia del número de llamadas que recibe el recurso se encuentra en descenso. Por otro, durante el 2019 el mayor porcentaje de llamadas se realizó por parte de la propia víctima, seguidas de las efectuadas por los familiares y/o allegados. Estos datos, a pesar de las cifras tan elevadas, indican que en algunos casos las víctimas son capaces de denunciar y pedir ayuda (DGVG, 2019).

Gráfico 8

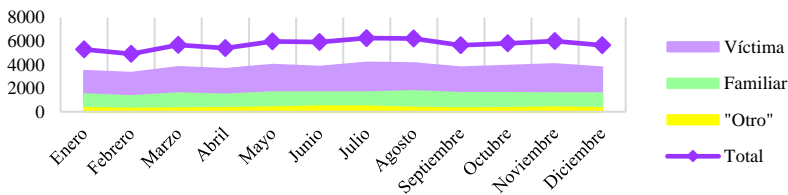
Llamadas recibidas por el 016. Septiembre 2007 – diciembre 2019



Nota: Elaboración propia. a partir de los datos ofrecidos por DGVG (2019).

Gráfico 9

Llamadas realizadas al 016 en función de la persona que la efectúa (2019)



Nota: Elaboración propia. a partir de los datos ofrecidos por DGVG (2019).

A modo de resumen, la tabla 6 muestra los datos que reflejan la situación de la violencia de género durante el año 2019, recogiendo las cifras de víctimas mortales menores y mayores de edad, las características de la relación entre el agresor y la víctima, las llamadas al 016 y el número de denuncias efectuadas tanto por las víctimas mortales, como por las vivas.

Estos datos constatan el reducido número de mujeres que denuncian los sucesos de maltrato y violencia de género. No sólo aquellas que han terminado engrosando las listas de femicidios, sino aquellas que todavía están vivas y en la mayoría de los casos, continúan conviviendo o manteniendo relación con el agresor.

Tabla 6

Resumen de los datos sobre víctimas mortales, características, denuncias y llamadas al 016.

	Mujeres	Menores
Víctimas mortales	55	3
Denuncias víctimas mortales	11	
Convivencia	36	3
Pareja	40	
Expareja/proceso separación	15	
Denuncias por violencia de género	168.168	
Llamadas al 016	68.714	

Nota: Elaboración propia. a partir de los datos ofrecidos por DGVG (2019) y CGPJ, (2019a) CGPJ, (2019b), CGPJ, (2019c), CGPJ (2019d).

Finalmente, la Macroencuesta de Violencia contra la Mujer realizada en 2015, evalúa el porcentaje de mujeres residentes en el territorio español que han sufrido o sufren en la actualidad, algún tipo de violencia machista. La muestra utilizada recoge a 10.171 mujeres de 16 años en adelante. Se trata de la operación estadística más relevante realizada en nuestro país acerca de este tema, cuyo origen fue en 1999 gracias al Instituto de la Mujer, sin embargo, a partir de 2011, es la Delegación del Gobierno para la Violencia de Género la encargada de su elaboración (DGVG, 2015b).

El estudio se encuentra dividido en 17 capítulos (tabla 7):

Tabla 7

División capítulos Macroencuesta 2015

Capítulo	Tema
Capítulo 1	Violencia física
Capítulo 2	Violencia sexual
Capítulo 3	Violencia psicológica de control
Capítulo 4	Violencia psicológica emocional
Capítulo 5	Violencia económica
Capítulo 6	Consecuencias psíquicas y físicas de la violencia de género
Capítulo 7	Salud y bienestar de la mujer
Capítulo 8	Menores afectados por violencia de género
Capítulo 9	Denuncias y consecuencias sobre la relación de pareja
Capítulo 10	Asistencia recibida
Capítulo 11	Otras perspectivas de la violencia de género
Capítulo 12	Salida de la violencia de género
Capítulo 13	Violencia física fuera del ámbito de la pareja o expareja

Capítulo	Tema
Capítulo 14	Violencia sexual fuera del ámbito de la pareja o expareja
Capítulo 15	Violencia física o sexual contra la mujer
Capítulo 16	Mujeres con discapacidad
Capítulo 17	Violencia de género en colectivos específicos

Nota: Elaboración propia. a partir de los datos ofrecidos por DGVG (2015b).

Los capítulos más relevantes para el presente trabajo y el apartado actual abarcan del uno al cinco. Como se puede observar son aquellos que analizan de manera independiente cinco tipos de violencia, física, psicológica y sexual.

En adelante, se explicarán los datos obtenidos por la Macroencuesta de Violencia contra la Mujer 2015, diferenciando en *a lo largo de su vida* y *en los últimos doce meses* y refiriéndonos siempre a la violencia ejercida por parejas y/o exparejas:

Violencia física:

A lo largo de toda la vida:

El porcentaje total de mujeres que revelan haber sufrido episodios de violencia física en algún momento, es de 10,4%; 12,6% afirman que fue un hecho aislado y el 85,2% de manera repetitiva. Este porcentaje aumenta ligeramente, si se limita a aquellas mujeres que han tenido pareja alguna vez, 10,7%. Concretamente, el 17,6% manifiestan haberla sufrido por parte de sus exparejas, mientras que el 1,9% ha sido causada por su pareja actual (DGVG, 2015b).

Dentro de los actos de violencia física más habituales referidos por las entrevistadas encontramos (tabla 8):

Tabla 8

Actos de violencia física más habituales

Gravedad	Porcentaje	Situación
Moderada	8,6%	Le ha empujado, agarrado o tirado del pelo
Moderada	7,6%	Le ha abofeteado o tirado algo que pudiese hacerle daño
Elevada	5,2%	Le ha golpeado con su puño o con alguna cosa que pudiera hacerle daño
Elevada	4,2%	Le ha dado patadas, arrastrado o pegado
Elevada	2,6%	Le ha amenazado con usar o ha usado una pistola, cuchillo o alguna otra arma contra ella
Elevada	1,8%	Le ha intentado asfixiar o quemar a propósito

Nota: Elaboración propia. de los datos ofrecidos por DGVG (2015b).

Por otro lado, existen una serie de *características sociodemográficas* que permiten delimitar el perfil de las mujeres entrevistadas en la encuesta, víctimas de este tipo de violencia.

En primer lugar, las mujeres nacidas en España presentan una prevalencia menor que aquellas nacidas en el extranjero, 9,5% y 20,5% respectivamente. Del mismo modo, las mujeres nacidas en territorio español obtienen porcentajes menores, tanto las que han sufrido violencia física por parte de sus exparejas (16,1%), como la sufrida por las parejas actuales (1,6%). Respecto a las mujeres extranjeras, 27,2% sufrieron violencia física a manos de sus exparejas y 4,2% por sus parejas actuales (DGVG, 2015b).

En segundo lugar, la convivencia o no con sus exparejas deja ver que las mujeres que padecieron violencia física y convivían con sus exparejas presentaba tasas mayores de esta clase de abuso (16,8%), en comparación con aquellas que no cohabitaban con el agresor (4,4%) (DGVG, 2015b).

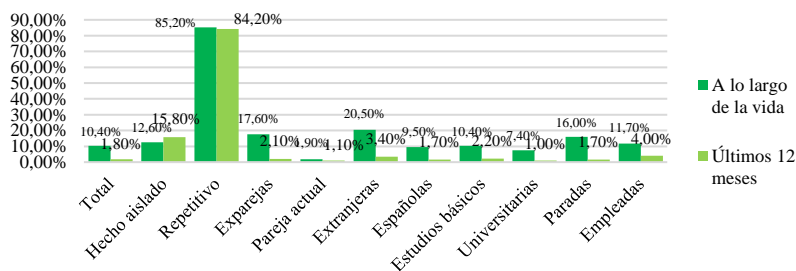
Últimos doce meses:

En total, un 1,8% de mujeres ha sufrido violencia física en los últimos doce meses, de las cuales el 15,8% refiere que fue un hecho aislado y el 84,2% que ocurrió en más de una ocasión. Las mujeres que han tenido alguna pareja a lo largo de su vida presentan una prevalencia del 1,9%. El 2,1% soportó este maltrato de manos de su expareja y el 1,1% lo recibe de su pareja actual (DGVG, 2015b).

Durante los último doce meses, las características sociodemográficas indican que la proporción de mujeres víctimas de violencia física, disminuye conforme aumenta la edad, por lo que las mujeres con edades comprendidas entre los 16 y 29 años representan el 3,7% y las de más de 60 años, el 0,7% (DGVG, 2015b).

Por otro lado, el 1,7% de las mujeres entrevistadas nacidas en España, han vivido este tipo de violencia por sus exparejas, en contraposición del 3,4% de aquellas nacidas en países extranjeros. Del mismo modo, existen claras diferencias entre las mujeres nacidas en España que han sido maltratadas físicamente por sus actuales parejas, 0,9% y el 2,4 de las nacidas en el extranjero (DGVG, 2015b).

Seguidamente, el gráfico 10 muestra un resumen de los datos sobre violencia física tanto a lo largo de la vida, como en los últimos 12 meses.

Gráfico 10*Resumen comparativo datos violencia física*

Nota: Elaboración propia, de los datos ofrecidos por DGVG (2015b).

Los datos reflejados en el gráfico 10 muestran el perfil de la víctima de violencia física, tanto aquellas que la han sufrido a lo largo de toda su vida, como a las que hicieron referencia al último año. Se puede observar que más del 80% de las entrevistadas refiere haber vivido experiencias violentas por parte de sus exparejas principalmente, de manera repetitiva o continuada, además nos encontramos ante mujeres extranjeras. Aunque no existen grandes diferencias, estas mujeres presentaban en su mayoría un nivel de estudios básico y se encontraban en situación de desempleo (DGVG, 2015b).

Las cifras nos muestran el perfil de mujeres en una situación social complicada y con pocos recursos (bajo nivel de estudios, inmigrantes, desempleadas...) (DGVG, 2015b).

Violencia sexual:***A lo largo de toda la vida:***

Según los datos recabados por la encuesta un 8,1% del total de mujeres entrevistadas afirma haber sufrido violencia sexual, en algún momento de su vida bien por una pareja y/o expareja, de las cuales el 3,5% lo califica como un hecho aislado, mientras que el 94% asevera que tuvo lugar en más de una ocasión. De aquellas que han tenido pareja alguna vez, el 8,4% hace referencia a esta violencia, concretamente el 13,3% por parte de exparejas y el 1,8% de su pareja actual (DGVG, 2015b).

En la tabla 9, se enumeran aquellos sucesos más comunes en este tipo de violencia:

Tabla 9*Actos de violencia sexual más habituales*

Porcentaje	Situación
6,4%	Le ha obligado a mantener relaciones sexuales cuando no quería.
6,1%	Ha mantenido relaciones sexuales sin desearlo porque tenía miedo de lo que le podría hacer si se negaba.
3,4%	Le ha obligado a realizar alguna otra práctica de tipo sexual que no deseaba o que le resultaba degradante o humillante.
3,1%	Ha intentado obligarle a tener relaciones sexuales contra su voluntad, sujetándola, o haciéndole daño de alguna manera sin conseguirlo.

Nota: Elaboración propia. de los datos ofrecidos por DGVG (2015b).

En lo referente a las *características demográficas*, las mujeres autóctonas sufren en menor medida la violencia sexual, frente a las mujeres nacidas en el extranjero, 7,5% y 15,5% respectivamente. Igualmente, las mujeres nacidas en el extranjero presentan un mayor porcentaje en experiencias donde ha habido agresiones sexuales por parte de su expareja, que las nativas (20,1% y 12,2% respectivamente) y por su pareja actual que las nativas (3,10% y 1,6%). Dicha línea se mantiene cuando ambos miembros de la pareja son españoles (1,60%), o si nacieron en otro país (3,60%). En relación con la expareja, los datos son similares, aquellos nacidos en el extranjero presentan un 24,4% y las exparejas nacidas en España, 1,60% de prevalencia (DGVG, 2015b).

En función del nivel de estudios, también existen diferencias significativas. Mientras que las mujeres con estudios inferiores a Educación Primaria representan un 10,5%, de las cuales un 6,3% hace alusión a su pareja actual, las que gozan de estudios universitarios son el 5,8% y 0,7% hacen referencia a su pareja actual en cuanto a sufrir violencia sexual (DGVG, 2015b).

Por otro lado, las mujeres que han tenido 4 parejas o más, presentan una mayor tasa (16,8%) de eventos de violencia sexual que aquellas con una única pareja a lo largo de su vida (4,4%). Es fundamental tener en cuenta que, el hecho de haber tenido mayor número de parejas aumenta la probabilidad de cruzarse con un maltratador. Lo mismo ocurre cuando hablamos de las exparejas; el 16,2% mujeres que han tenido 4 o más parejas han sufrido maltrato sexual, en contraposición del 11,6% de las que han tenido una sola pareja. Sin embargo, en lo referente a la pareja actual, aquellas que sólo han tenido una pareja obtienen una prevalencia mayor, 2,0% (DGVG, 2015b).

En cuanto a la convivencia, los datos demuestran que un 12,9% de las mujeres que convivieron con su expareja sufrieron violencia sexual, mientras que las que no convivieron con su última expareja representan el 4,4%. Las mujeres casadas con su expareja también presentan una tasa mayor (12,7%), que las que no contrajeron matrimonio (1,2%). Aquellas cuya pareja actual es su marido, muestran igualmente una prevalencia superior (2,0%) que las mujeres no casadas y con pareja actualmente (1,2%) (DGVG, 2015b).

Últimos doce meses:

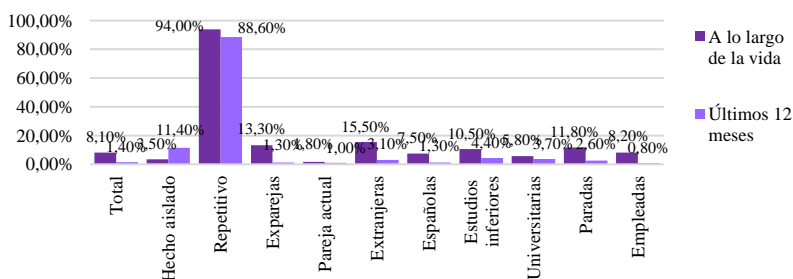
En los últimos doce meses, un 1,4% de mujeres ha sufrido violencia sexual, de las cuales el 11,4% afirma que se trató de una situación puntual y el 88,6%, de hechos ocurridos en más de una ocasión. De las mujeres que han tenido pareja alguna vez, el 1,5% ha padecido este tipo de maltrato, siendo en el 1,3% de los casos por parte de expareja y el 1,0% de su pareja actual (DGVG, 2015b).

De nuevo, el porcentaje de mujeres nacidas en el extranjero que han experimentado violencia sexual en algún momento es mayor (3,1%), que el de las autóctonas (1,3%). Asimismo, las nacidas en territorio español, con pareja en la actualidad también presentan una prevalencia menor, siendo el 0,9% que las mujeres extranjeras, 2,4% (DGVG, 2015b).

Finalmente, el hecho de tener trabajo reduce el porcentaje de mujeres víctimas, un 0,8% en comparación con las desempleadas, 2,6% (DGVG, 2015b). En el siguiente gráfico se muestran resumidos los datos de violencia sexual y una comparativa entre los periodos “a lo largo de la vida” y “en los últimos 12 meses”.

Gráfico 11

Resumen comparativo datos violencia sexual



Nota: Elaboración propia. de los datos ofrecidos por DGVG (2015b).

Como se observa en el gráfico 11, las mujeres víctimas de violencia sexual presentan una características o perfiles determinados. Nos encontramos ante mujeres

principalmente extranjeras, cuya situación social y económica probablemente sea comprometida y de riesgo, con bajos niveles educativos y desempleadas. Por último, más del 85% de las entrevistadas refieren que estos hechos sucedían de manera reiterada (DGVG, 2015b).

Violencia psicológica de control:

La violencia psicológica de control es aquella donde la víctima pierde su capacidad para tomar decisiones propias y es la pareja quien comienza a decidir, se pierde también el espacio propio para hacer actividades de forma individual o simplemente los momentos de intimidad. Dentro de este tipo de violencia encontramos conductas como, elegir el tipo de ropa y vestimenta, dar explicaciones sobre con quién habla o queda, dónde va e incluso controlar y supervisar redes sociales, móviles o cuentas bancarias (Estébanez, 2010).

En el caso de la violencia psicológica de control no se ha preguntado en cuanto a la continuidad de esta, puesto que se entiende que este tipo de violencia se ejerce de manera continuada generalmente (DGVG, 2015b).

A lo largo de toda la vida:

La violencia psicológica de control ha sido sufrida por un 25,4% de las mujeres entrevistadas. Si sólo se tiene en cuenta aquellas que han tenido pareja en algún momento, la prevalencia asciende al 26,4%, de las cuales el 36,2% fue a manos de sus exparejas y el 11,9% por la pareja actual (DGVG, 2015b).

Los actos de control más habituales abarcan desde, saber dónde se encontraba la víctima en todo momento, controlar su vida social, hasta, aunque en menor medida, controlar las relaciones con sus familiares. A continuación, la tabla 10 identifica qué actos son más comunes en este tipo de violencia:

Tabla 10

Actos de violencia psicológica de control más habituales

Porcentaje	Situación
16,3%	Insistía en saber dónde estaba en cada momento
14,8%	Se enfadaba si hablaba con otro hombre o mujer
14%	Le ignoraba y trataba con indiferencia
12,1%	Trataba de impedirle que viese a sus amigos/as
11,3%	Sospechaba injustificadamente que le era infiel
10%	Esperaba que le pidiese permiso antes de ir por su cuenta a determinados sitios como un hospital o centro de salud, un centro cultural o deportivo, etc.
8,3%	Trataba de evitar que se relacionase con su familia directa o parientes

Nota: Elaboración propia. de los datos ofrecidos por DGVG (2015b).

En relación con las *características sociodemográficas* se analizan diferentes variables relevantes. En primer lugar, la edad de las víctimas; el porcentaje más elevado en cuanto a la pareja actual se encuentra en la franja de edad joven, de 16 a 24 años (38,3%), reduciéndose de manera paulatina a medida que la edad aumenta, las mujeres de 75 años en adelante representan un 15,1%. Sin embargo, si se hace alusión a las exparejas la horquilla de edad asciende, siendo más habitual tanto en las más jóvenes (41,9%), como entre las mujeres de 45 a 54 años (41,4%) (DGVG, 2015b).

La variable “estudios” indica que las mujeres con formación universitaria suponen un mayor porcentaje de víctimas que aquellas con estudios inferiores a primaria. En este caso la diferencia entre las cifras es ligeramente superior, un 23,8% de mujeres con estudios universitarios refieren haber sufrido violencia psicológica de control, mientras que las mujeres con una formación más limitada suponen el 21,3% (DGVG, 2015b).

Siguiendo esta línea, en lo referente a la situación laboral de la mujer, las víctimas con empleo presentan menores tasas de violencia psicológica de control (28,7%), que las paradas (32,7%), pero llama especialmente la atención la tasa de estudiantes víctimas que asciende hasta el 37,20% (DGVG, 2015b).

En cuanto al lugar de nacimiento de las víctimas, una vez más, las mujeres nacidas en el extranjero experimentan violencia en mayor medida que las nacidas en España. En primer lugar, un 42,7% de nacidas en otro país sufre violencia psicológica de control, en cambio las mujeres autóctonas representan un 24,3%. En segundo lugar, respecto a quién ejerció o ejerce dicha violencia, en el caso de las mujeres nacidas en el extranjero el 47,5% indica que los abusos fueron realizados por la expareja y el 22,3% por la pareja actual. Por otro lado, los porcentajes en mujeres nacidas en España indica que el 34,4% lo sufrió por parte de la expareja y el 10,6% por la actual pareja (DGVG, 2015b).

Últimos doce meses:

En el último año, desde que se realizaron las entrevistas, un total de 9,2% de mujeres han sufrido violencia psicológica de control, el 5,3% de ellas por parte de su pareja actual, por el contrario, el 4,9% fue por su expareja. Si se centra la atención en el grupo de mujeres de la muestra que ha tenido pareja en algún momento de su vida, el 9,5% manifiesta haber sufrido violencia de control (DGVG, 2015b).

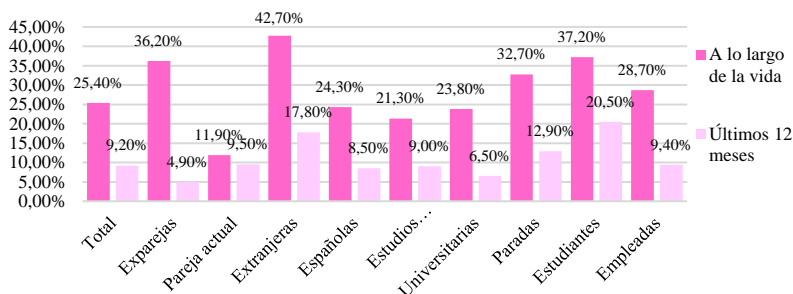
Respecto a la edad, los datos son similares a los obtenidos en el período “a lo largo de la vida”. Las mujeres jóvenes (16-24 años) son quienes más sufren este tipo de

violencia (21,1%), pero conforme aumenta la edad el porcentaje de víctimas desciende paulatinamente (DGVG, 2015b).

Más adelante los gráficos 12 y 13 muestran un resumen de los datos sobre violencia psicológica de control.

Gráfico 12

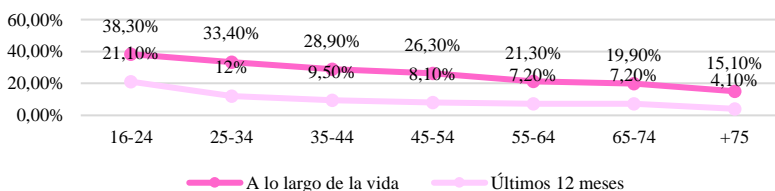
Resumen comparativo datos violencia psicológica de control



Nota: Elaboración propia. de los datos ofrecidos por DGVG (2015b).

Gráfico 13

Resumen comparativo, edades de las víctimas de violencia psicológica de control



Nota: Elaboración propia. de los datos ofrecidos por DGVG (2015b).

Como se puede advertir en ambos gráficos, la lectura de los datos muestra a una mujer joven, en torno a los 16 y 24 años, extranjera, estudiante y/o sin empleo y en muchos casos sin estudios superiores y que recibe o ha recibido los abusos de una expareja (DGVG, 2015b).

Cabe destacar en este tipo de violencia, la alta prevalencia en la población más joven. Esto reafirmaría los estudios de Estébanez (2010; 2012), donde se recalca la presencia de conductas de control entre los jóvenes y adolescentes, influenciados por el concepto de amor romántico y llevado a cabo en su mayoría a través de las redes sociales (DGVG, 2015b).

Violencia psicológica emocional:

Se entiende por violencia psicológica emocional, toda aquella acción verbal o no verbal, cuyo objetivo o fin es generar en la víctima estados de ansiedad, pánico o miedo, ya sea hacia ella misma, el propio agresor u otras personas allegadas. Entre estas conductas encontramos amenazas, intimidaciones, insultos, humillaciones, vejaciones... (Rey-Anacona, 2013).

A lo largo de la vida:

El 21,9% de las participantes ha vivido violencia psicológica emocional en algún momento de su vida, concretamente 22,8% las mujeres que han tenido alguna pareja manifiesta haber sido agredida emocionalmente por alguna pareja y/o expareja. Si se especifica más el 31,5% de los abusos fue ejercido por sus exparejas y el 9,3% por parejas actuales. En este caso, el 2,8% declararon que fue algo aislado, no obstante, el 95,4% restante lo calificó como un hecho que ocurrió en más de una ocasión (DGVG, 2015b).

Sin embargo, no todas las conductas tienen la misma prevalencia (tabla 11), destacan los insultos y hacer sentir mal consigo misma a la víctima y las humillaciones, mientras que amenazar verbalmente con hacer daño a alguien relevante para la víctima, no es la agresión más habitual (DGVG, 2015b).

Tabla 11*Actos de violencia psicológica emocional más habituales*

Porcentaje	Situación
19,6%	Le ha insultado o hecho sentirse mal consigo misma
13,9%	Le ha menospreciado o humillado delante de otras personas
12,9%	Le ha asustado o intimidado a propósito
9,5%	Le ha amenazado verbalmente con hacer daño a la mujer
5,2%	Le ha amenazado verbalmente con hacer daño a alguien que es importante para la mujer

Nota: Elaboración propia. de los datos ofrecidos por DGVG (2015b).

La variable edad presenta patrones estables, si bien a partir de los 65 a 74 años en adelante las cifras disminuyen, desde los 16 hasta los 64, los datos son similares. Por lo que este tipo de violencia no presenta grandes diferencias entre los diversos grupos de edad (DGVG, 2015b).

Por su parte, del mismo modo que se ha visto en las distintas formas de violencia, las mujeres inmigrantes son las más afectadas. Un 34,7% de víctimas extranjeras ha vivido episodios de maltrato emocional, el 40,5% por parte de sus

exparejas y el 14,2% por su pareja actual. En cuanto a las mujeres españolas, las cifras descienden, siendo víctimas el 21,3% de las entrevistadas, de las cuales el 30,1% fueron agredidas emocionalmente por sus exparejas y 8,6% por su actual pareja (DGVG, 2015b).

Por su parte, el nivel de estudios arroja datos que difieren de lo visto anteriormente. En este caso las diferencias entre mujeres con formación universitaria y aquellas con Educación Primaria, son insignificantes. Las universitarias suponen un 20,6%, mientras que las mujeres con una pobre trayectoria académica representan el 28,1% (DGVG, 2015b).

Últimos doce meses:

En cuanto al último año desde que se realizó la encuesta, un 7,9% de las mujeres entrevistadas relata haber sufrido violencia psicológica emocional, de las cuales el 92,9% indica que ocurría de manera continuada, por el contrario, el 7,1% lo relata como un hecho aislado. De las mujeres que han tenido pareja en algún momento el 8,2% han sido maltratadas emocionalmente, 5,2% por su expareja y 7,4% por su pareja actual (DGVG, 2015b).

Entre tanto, las variables sociodemográficas nos indican lo siguiente:

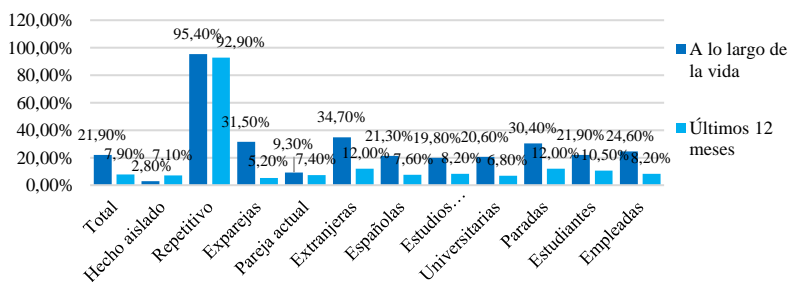
La edad no representa una variable significativa en este tipo de violencia, si bien continúan siendo las más jóvenes quienes sufren en mayor medida (11,8%), no existen grandes diferencias con el resto de las edades (DGVG, 2015b).

Nuevamente, el lugar de procedencia indica que mujeres inmigrantes son más vulnerables a vivir estas agresiones. Un 12% de las mujeres inmigrantes consultadas ha sido víctima de violencia emocional, mientras que en las españolas se reduce al 7,6% (DGVG, 2015b).

Respecto al nivel de estudios, los datos recogidos dicen que un 6,8% de las mujeres con estudios universitarios han vivido episodios de violencia emocional, en cambio las mujeres con estudios básicos se encuentran en un 7,1% (DGVG, 2015b). Por su parte, tanto las mujeres en situación de desempleo, como las estudiantes presentan los datos más altos de violencia psicológica emocional (12% y 10,5%), en comparación con las mujeres que tienen empleo (8,2%) (DGVG, 2015b).

Gráfico 14

Resumen comparativo datos violencia psicológica emocional



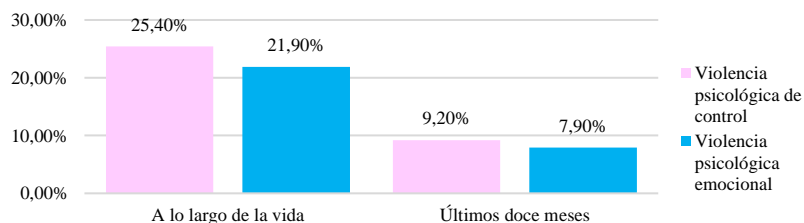
Nota: Elaboración propia. de los datos ofrecidos por DGVG (2015b).

Los datos retratan a mujeres con características similares a las de los grupos anteriores. Son víctimas extranjeras, sometidas por parte de sus exparejas, principalmente con escasos estudios y en situación de desempleo. Nuevamente se muestra la realidad de una parte de la sociedad con bajos recursos económicos y sociales (DGVG, 2015b).

En el gráfico 15 se puede ver la comparativa entre los dos tipos de violencia psicológica que se acaban de analizar. Como se puede observar la prevalencia de la violencia de control es ligeramente superior a la violencia emocional, en especial si hablamos de las que han vivido estas agresiones a lo largo de la vida (DGVG, 2015b).

Gráfico 15

Comparativa tipos de violencia psicológica



Nota: Elaboración propia. de los datos ofrecidos por DGVG (2015b).

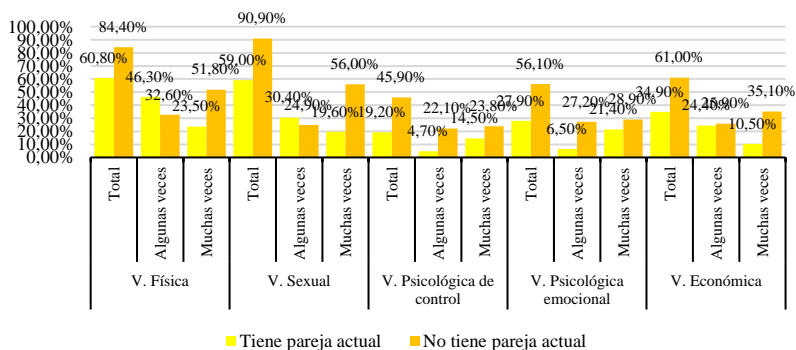
Por otro lado, dentro de la violencia psicológica emocional se ha hecho hincapié en el *miedo* generado por la pareja y/o expareja en la mujer. Por lo que, el 13% de la muestra total denuncia haber sentido miedo hacia su pareja y/o expareja y el 2,9% denuncia haberlo sentido de manera continuada. Teniendo en cuenta únicamente a aquellas mujeres que han tenido alguna pareja, el porcentaje aumenta un 13,4% y el 3%

confirma que esta emoción era recurrente. Respecto a quién generó dicho miedo, el 21,5% indica que su expareja, siendo persistente para un 5,4% de mujeres. El 2,9% señala a su actual pareja y el 0,1% refiere de nuevo que era un sentimiento constante (DGVG, 2015b).

A continuación, se presentan la tabla 12 y el gráfico 16, donde se muestran los porcentajes de miedo sufrido por la mujer en función del tipo de violencia, el tiempo que estaba/estuvo presente la emoción y si tiene o no pareja en la actualidad.

Gráfico 16

Estimaciones sobre el miedo



Nota: Elaboración propia. de los datos ofrecidos por DGVG (2015b).

Tabla 12

Estimaciones sobre el miedo

		Tiene pareja actual	No tiene
<u>V. Física</u>	Total	60,8%	84,4%
	Algunas veces	46,3%	32,6%
	Muchas veces /continuadamente	23,5%	51,8%
<u>V. Sexual</u>	Total	59%	90,9%
	Algunas veces	30,4%	24,9%
	Muchas veces/ continuadamente	19,6%	56%
<u>V. Psicológica de control</u>	Total	19,2%	45,9%
	Algunas veces	4,7%	22,1%
	Muchas veces /continuadamente	14,5%	23,8%
<u>V. Psicológica emocional</u>	Total	27,9%	56,1%
	Algunas veces	6,5%	27,2%
	Muchas veces /continuadamente	21,4%	28,9%
<u>V. Económica</u>	Total	34,9%	61%

	Tiene pareja actual	No tiene
Algunas veces	24,4%	25,9%
Muchas veces /continuadamente	10,5%	35,1%

Nota: Elaboración propia. de los datos ofrecidos por DGVG (2015b).

Como se puede apreciar, los porcentajes más altos aparecen una vez terminada la relación, cuando la mujer es más consciente del calvario sufrido a manos de su maltratador. En concreto la violencia sexual, es la que más miedo ha producido en las mujeres sin relación actual, mientras que la que refleja una cifra menor es la violencia psicológica de control (DGVG, 2015b).

Para las mujeres que actualmente tienen pareja la violencia física y sexual son las que mayor miedo les ha generado, en contraposición de la violencia psicológica de control.

Por otro lado, el tipo de violencia que mayor continuidad tiene para las mujeres sin relaciones actuales es de nuevo la violencia sexual, en cambio para el grupo con pareja actual es la violencia física (DGVG, 2015b).

Violencia económica:

A lo largo de toda la vida:

En este caso, el porcentaje de mujeres de la muestra total que indica haber soportado violencia económica corresponde a un 10,8%. Este porcentaje aumenta al centrarse exclusivamente en las mujeres que han tenido alguna pareja en su vida, ascendiendo a un 11,2%, del cual el 16,8% expresa que fue llevado a cabo por exparejas y el 3,3% por la actual pareja (DGVG, 2015b).

Dentro de los actos más habituales de violencia doméstica encontramos:

Tabla 13

Actos de violencia económica más habituales

Porcentaje	Situación
6,9%	Se negaba a darle dinero para los gastos del hogar cuando la pareja tenía dinero para otras cosas
7,2%	Le impedía tomar decisiones relacionadas con la economía familiar y/o realizar las compras de forma independiente
4,9%	No le dejaba trabajar o estudiar fuera del hogar

Nota: Elaboración propia. de los datos ofrecidos por DGVG (2015b).

En otro orden de ideas, las *características demográficas* de la violencia económica revelan nuevamente que las mujeres nacidas en territorio extranjero

presentan una mayor prevalencia que aquellas nacidas en España (21,2% - 9,9%). Este tipo de violencia ha sido ejercida en mayor medida hacia las mujeres nacidas en el extranjero por parte de sus exparejas (25,4%). En este caso la prevalencia de violencia económica de las exparejas hacia mujeres españolas es del 15,4%. Por el contrario, en el caso de las parejas actuales, las mujeres nacidas en el extranjero suponen el 7,3%, mientras que las nacidas en España son el 2,7%. Entorno a estos datos, cabe destacar que la procedencia de la pareja y/o expareja también influye. Si ambos miembros de la expareja procedían del mismo país extranjero, los datos indican una mayor tasa de violencia económica (29,5%), que aquellas cuya expareja es española (15,2%). Igualmente, respecto a la pareja actual los datos son similares, cuando ambos son nativos de otro país su prevalencia es del 6,3% y si proceden de España es del 2,7% (DGVG, 2015b).

El nivel de estudios también es relevante, las mujeres con estudios superiores presentan una tasa más baja de violencia económica, 2,1%, que aquellas con nivel inferior a primaria, 6,5% (DGVG, 2015b).

Últimos doce meses:

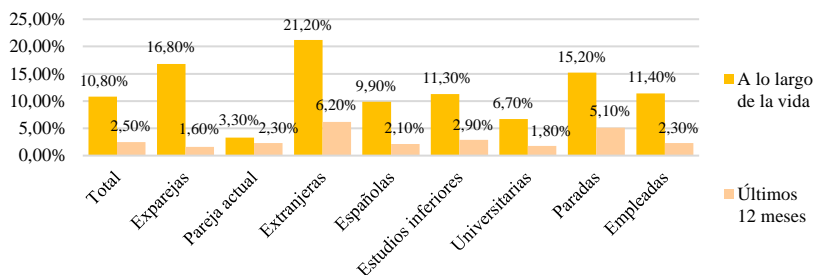
Acotando los datos a los últimos doce meses, el 2,5% de las mujeres entrevistadas afirman haber sufrido esta clase de maltrato, mientras que focalizándose exclusivamente en las que han tenido alguna pareja, existe un ligero aumento, 2,6%, del cual el 1,6% corresponde a la violencia ejercida por exparejas y el 2,3% a la pareja actual (DGVG, 2015b).

Las *características demográficas* se concentran en el lugar de nacimiento de las mujeres únicamente, resaltando de nuevo la mayor prevalencia de este tipo de abusos en las mujeres nacidas en el extranjero (6,2%), especialmente la realizada por sus parejas actuales (6,4%), en comparación con las tasas proporcionadas por mujeres nacidas en territorio español (2,1%), incluida la ejercida por su pareja actual (1,7%) (DGVG, 2015b).

Por su parte, la educación y el nivel académico de las mujeres también influye a la hora de vivir situaciones donde se ha ejercido violencia económica contra ellas esto se ve reflejado en que, de las mujeres entrevistadas que han sufrido este abuso el 2,9% contaba con estudios básicos, mientras que el 1,8% eran universitarias. Algo similar ocurre con la situación laboral, las mujeres desempleadas representan una mayor tasa de maltrato económico (5,1%) que aquellas que sí tienen empleo (2,3%) (DGVG, 2015b).

Gráfico 17

Resumen comparativo datos violencia económica



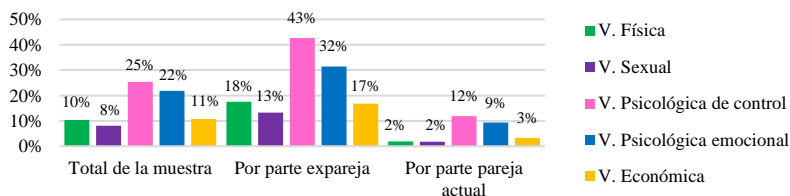
Nota: Elaboración propia. de los datos ofrecidos por DGVG (2015b).

El resumen de ambos períodos dibuja el perfil de mujeres extranjeras, sin recursos económicos puesto que en su mayoría se encuentran paradas y con pobres estudios académicos y que generalmente, han sufrido este tipo de violencia por parte de sus exparejas (gráfico 17) (DGVG, 2015b).

A continuación, se presenta un resumen de la prevalencia de los tipos de violencia expuestos, en base a diferentes variables utilizadas. Se han escogido estos datos para dar una visión general de la situación que sufren las mujeres en España (gráficos 18 y 19).

Gráfico 18

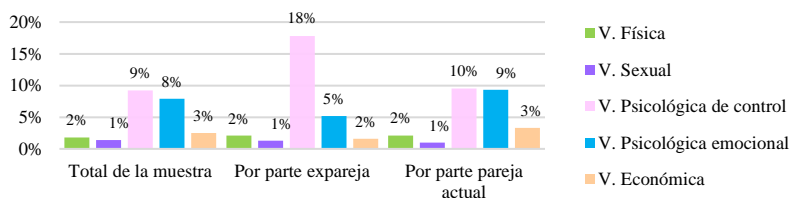
Comparativa tipos de violencia "a lo largo de la vida"



Nota: Elaboración propia. de los datos ofrecidos por DGVG (2015b).

Gráfico 19

Comparativa tipos de violencia “últimos 12 meses”



Nota: Elaboración propia. de los datos ofrecidos por DGVG (2015b).

Los resultados demuestran que los tipos de violencia más habituales son los maltratos psicológicos, tanto la violencia psicológica de control, como la violencia psicológica emocional, seguidos de la violencia económica. Por el contrario, la violencia sexual es la que menor tasa presenta. Del mismo modo la mayor prevalencia recae en los 5 tipos sobre la ejercida por parte de las exparejas, obteniendo el porcentaje más elevado de la gráfica en violencia de control llevada a cabo por la expareja (DGVG, 2015b).

Estos datos reflejan lo comentado anteriormente, aunque el número de muertes a manos de sus parejas y/o exparejas es estremecedor, la violencia psicológica, aquella más difícil de ver en la mayoría de los casos, es también la más común en los casos de violencia de género (DGVG, 2015b).

1.3.4.2. En Europa.

La violencia de género no es un problema exclusivo de España, nos encontramos ante un problema social, cultural y educativo que preocupa a nivel mundial y, por tanto, a nivel europeo.

En el ámbito de la Unión Europea, la mayor encuesta realizada tuvo lugar en 2014 y fue puesta en marcha por la European Union Agency for Fundamental Rights (FRA) y titulada “*Violence against women: an E.U.-wide survey*” (Shreeves y Prpic, 2018).

Esta macroencuesta, utilizó una muestra de 42.000 mujeres de los 28 Miembros Estado de la Unión Europea (UE). En las entrevistas realizadas, se preguntaba sobre experiencias con violencia física, sexual y psicológica, sobre el acoso y el acoso sexual, fuese realizado por su pareja o no, de las mujeres a lo largo de su vida y desde los 15 años. Entre los tipos de violencia investigados se encuentran la violencia física, sexual y psicológica.

Violencia física y sexual:

La imagen dibujada a raíz de los resultados obtenidos pone de manifiesto que (FRA, 2015; Shreeves y Prpic, 2018):

- Alrededor de 13 millones de europeas han sufrido algún tipo de violencia física.
- En torno a 3,7 millones de mujeres europeas han sufrido algún tipo de violencia sexual.
- El 22% de las mujeres entrevistadas que ha tenido pareja, ha sufrido violencia física y/o sexual.
- El 31% declararon haber sido violadas por su pareja en 6 o más ocasiones.
- Una de cada 10 ha sido víctima de violencia sexual desde los 15 años.
- Una de cada 3 había experimentado alguna clase de maltrato físico o sexual desde los 15 años.
- Una de cada 20 ha sido violada desde de los 15 años.
- Una de cada 10 ha vivido abusos sexuales por parte de un adulto antes de los 15 años.
- Entre el 25% y el 31% de las mujeres entrevistadas ha sufrido uno o más actos de violencia física desde los 15 años.

La tabla 14 y el gráfico 20 presentan las cifras de mujeres de los Estados Miembro que han experimentado violencia física y/o sexual tanto por su pareja actual, como expareja. Como se puede observar, los países con mayor prevalencia son Dinamarca (32%), Finlandia (30%) y Letonia (32%), por otro lado, la menor tasa la obtienen Austria, España, Croacia, Polonia y Eslovenia con un 13%, mientras que la media europea es del 22% (FRA, 2015).

Tabla 14

Mujeres que han sufrido violencia física y/o sexual por parte de alguna pareja desde los 15 años

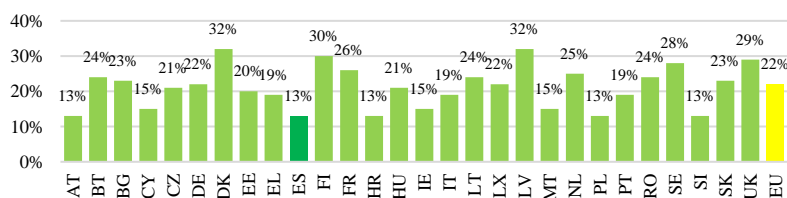
Estado Miembro	Pareja actual	Expareja	Cualquier pareja
Austria (AT)	3%	15%	13%
Bélgica (BT)	8%	29%	24%
Bulgaria (BG)	11%	38%	23%
Chipre (CY)	6%	24%	15%
República Checa (CZ)	6%	23%	21%
Alemania (DE)	7%	24%	22%
Dinamarca (DK)	12%	31%	32%
Estonia (EE)	7%	23%	20%

Estado Miembro	Pareja actual	Expareja	Cualquier pareja
Grecia (EL)	10%	17%	19%
España (ES)	4%	18%	13%
Finlandia (FI)	11%	31%	30%
Francia (FR)	11%	31%	26%
Croacia (HR)	7%	13%	13%
Hungría (HU)	7%	23%	21%
Irlanda (IE)	4%	19%	15%
Italia (IT)	9%	25%	19%
Lituania (LT)	11%	31%	24%
Luxemburgo (LX)	7%	26%	22%
Letonia (LV)	13%	38%	32%
Malta (MT)	5%	28%	15%
Países Bajos (NL)	9%	27%	25%
Polonia (PL)	5%	17%	13%
Portugal (PT)	8%	28%	19%
Rumanía (RO)	14%	30%	24%
Suecia (SE)	7%	29%	28%
Eslovenia (SI)	5%	21%	13%
Eslovaquia (SK)	12%	26%	23%
Reino Unido (UK)	5%	34%	29%
EU-28	8%	26%	22%

Fuente: Tabla adaptada de FRA (2015).

Gráfico 20

Mujeres que han sufrido violencia física y/o sexual por parte de alguna pareja desde los 15 años



Nota: Elaboración propia. de los datos ofrecidos por FRA (2015).

Respecto a las formas de violencia física más habituales la tabla 15 y el gráfico 21 exponen los datos, ya sean ejercidas por la pareja y/o expareja. Se observa que las mujeres han sido sometidas a mayores situaciones de violencia por parte de sus

exparejas, predominando los empujones y las bofetadas por encima del resto de agresiones.

Tabla 15

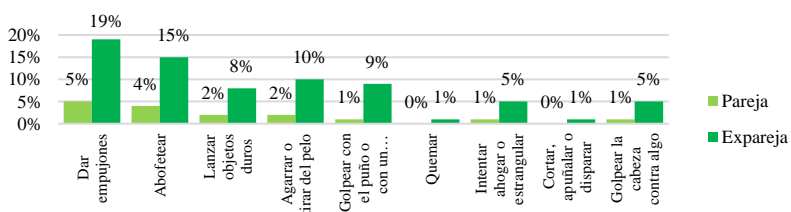
Mujeres que han sufrido diversas formas de violencia física desde los 15 años

Tipo de violencia física	Pareja	Expareja
Dar empujones	5%	19%
Abofetear	4%	15%
Lanzar objetos duros	2%	8%
Agarrar o tirar del pelo	2%	10%
Golpear con el puño o con un objeto duro, patear	1%	9%
Quemar	0%	1%
Intentar ahogar o estrangular	1%	5%
Cortar, apuñalar o disparar	0%	1%
Golpear la cabeza contra algo	1%	5%

Fuente: Tabla adaptada de FRA (2015).

Gráfico 21

Mujeres que han sufrido diversas formas de violencia física, desde los 15 años



Nota: Elaboración propia, de los datos ofrecidos por FRA (2015).

Por su parte la tabla 16 y el gráfico 22 se focalizan en los actos de violencia sexual más comunes. Las más habituales tanto por parte de la pareja actual, como de la expareja son los empujones (5% - 19%) y las bofetadas (4% - 15%), considerándose como actos de violencia moderados. Sin embargo, la escalada de maltrato asciende en su gravedad si nos centramos en las exparejas. En cuanto a la frecuencia de los hechos, “golpear con el puño o con un objeto duro, patear” es el ítem que más repeticiones tiene puesto que ha tenido lugar entre 6 y más veces y el 42% de las mujeres refiere haberlo sufrido. Por otro lado, el ítem que más porcentaje de mujeres ha experimentado es “cortar, apuñalar o disparar”, en una ocasión y por parte de su expareja. Sin embargo, por parte de la pareja el ítem que más repeticiones tiene continúa siendo

“golpear con el puño o con un objeto duro, patear” mientras que, el que mayor porcentaje de mujeres ha vivido es “lanzar objetos duros” (61%) (FRA, 2014).

Tabla 16

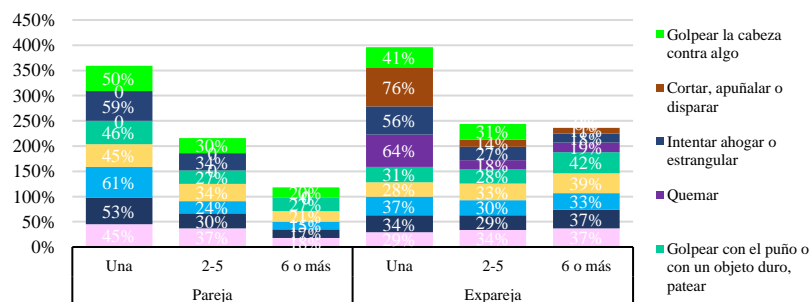
Frecuencia de las diversas formas de violencia física sufridas desde los 15 años

Tipo de violencia física	Pareja			Expareja		
	1	2-5	6 o +	1	2-5	6 o +
Dar empujones	45%	37%	18%	29%	34%	37%
Abofetear	53%	30	17%	34%	29%	37%
Lanzar objetos duros	61%	24%	15%	37%	30%	33%
Agarrar o tirar del pelo	45%	34%	21%	28%	33%	39%
Golpear con el puño o con un objeto duro, patear	46%	27%	27%	31%	28%	42%
Quemar	-	-	-	64%	18%	19%
Intentar ahogar o estrangular	59%	34%	-	56%	27%	18%
Cortar, apuñalar o disparar	-	-	-	76%	14%	11%
Golpear la cabeza contra algo	50%	30%	20%	41%	31%	28%

Fuente: Tabla adaptada de FRA (2015).

Gráfico 22

Frecuencia de las diversas formas de violencia física sufridas desde los 15 años



Nota: Elaboración propia. de los datos ofrecidos por FRA (2015).

Del mismo modo, la tabla 17 y el gráfico 23 reflejan las formas de abuso sexual más comunes. Encontramos que una vez más, la violencia es desempeñada en mayor medida por las exparejas. En cuanto al porcentaje de estas, los datos no presentan notables diferencias, entre las diversas formas de abuso, destaca levemente “*accedió a mantener relaciones sexuales por miedo*”.

Tabla 17

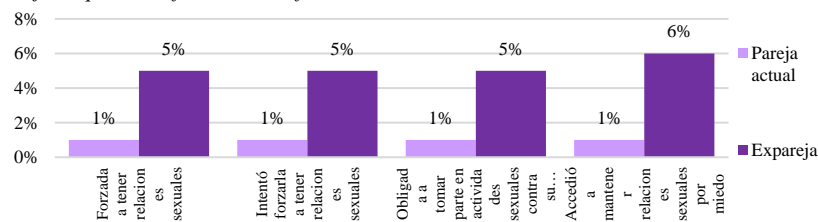
Mujeres que han sufrido diversas formas de violencia sexual desde los 15 años

Tipo de violencia sexual	Pareja actual	Expareja
Forzada a tener relaciones sexuales.	1%	5%
Intentó forzarla a tener relaciones sexuales.	1%	5%
Obligada a tomar parte en actividades sexuales contra su voluntad.	1%	5%
Accedió a mantener relaciones sexuales por miedo.	1%	6%

Fuente: Tabla adaptada de FRA (2015).

Gráfico 23

Mujeres que han sufrido diversas formas de violencia sexual desde los 15 años



Nota: Elaboración propia. de los datos ofrecidos por FRA (2015).

Como se puede observar (tabla 18 y gráfico 24), el ítem más habitual en cuanto a repeticiones se trata es “*accedió a mantener relaciones sexuales por miedo*” (45%) en el caso de los actos realizados por la expareja, mientras que, en la categoría pareja actual es “*obligada a tomar parte en actividades sexuales contra su voluntad*” (48%). Respecto a aquellos que más porcentaje de mujeres han padecido continúa destacando “*obligada a tomar parte en actividades sexuales contra su voluntad*” (48%), seguido de “*forzada a tener relaciones sexuales*” (46%) (FRA, 2014).

De igual manera, las cifras más elevadas se relacionan con los actos cometidos por las exparejas, siendo que “*accedió a mantener relaciones sexuales por miedo a qué podía ocurrir*” (6%) es la respuesta más habitual entre las mujeres que han sido maltratadas sexualmente.

Tabla 18

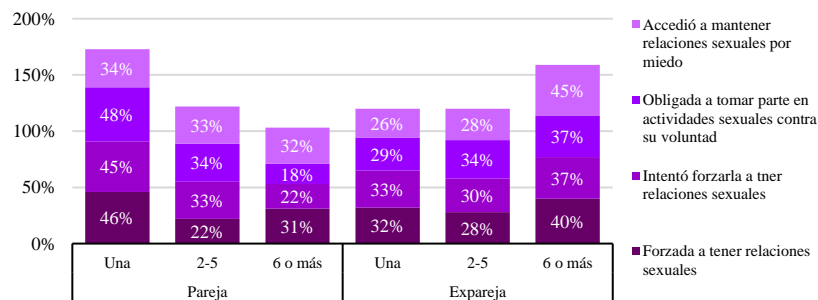
Frecuencia de las diversas formas de violencia sexual sufridas desde los 15 años

Tipo de violencia sexual	Pareja			Expareja		
	1	2-5	6 o +	1	2-5	6 o +
Forzada a tener relaciones sexuales.	46%	22%	31%	32%	28%	40%
Intentó forzarla a tener relaciones sexuales.	45%	33%	22%	33%	30%	37%
Obligada a tomar parte en actividades sexuales contra su voluntad.	48%	34%	18%	29%	34%	37%
Accedió a mantener relaciones sexuales por miedo.	34%	33%	32%	26%	28%	45%

Fuente: Tabla adaptada de FRA (2015).

Gráfico 24

Frecuencia de las diversas formas de violencia sexual sufridas desde los 15 años



Nota: Elaboración propia. de los datos ofrecidos por FRA (2015).

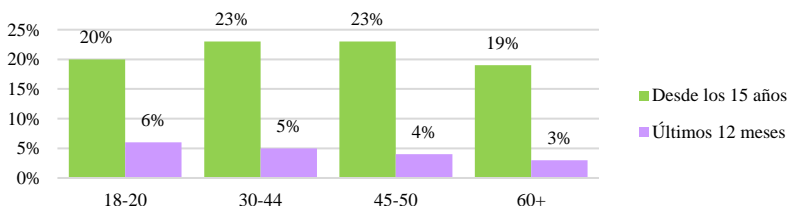
En cuanto a las características de las víctimas de violencia de género, se tuvieron en cuenta variables como, la edad, educación, ingresos o tipo de área de residencia. Si hablamos de la edad, la franja con mayor prevalencia se encuentra entre las mujeres más jóvenes, 18-29 años (gráfico 25) (FRA, 2014).

Por otro lado, las mujeres que únicamente tenían estudios de Educación Primaria habían experimentado en mayor medida situaciones de violencia física y/o sexual (23%), seguidas de las mujeres con Educación Secundaria (21%) y finalmente, aquellas con educación universitaria (20%). Entretanto, las mujeres que referían tener pocos ingresos tienen una mayor probabilidad de sufrir este tipo de violencia que aquellas que viven de una manera más desahogada, esto puede ser debido a las tensiones que suponen los problemas económicos. Finalmente, la variable área de residencia y empleo, evidencian que las mujeres que viven en áreas suburbanas presentan un

porcentaje mayor (27%) de experiencias de maltrato físico y/o sexual, que aquellas que residen en el campo (FRA, 2014).

Gráfico 25

Experiencias de abuso físico y/o sexual según franja de edad, desde los 15 años y en los últimos 12 meses



Nota: Elaboración propia. de los datos ofrecidos por FRA (2015).

Violencia psicológica:

En cuanto a la violencia psicológica, los datos aportados dicen (FRA, 2014):

- Una de cada tres mujeres (32%), ha experimentado abusos psicológicos por parte de su pareja y/o expareja.
- El 43% de las mujeres, ha experimentado algún tipo de violencia psicológica ejercida por su pareja/expareja.
- Al menos el 5% ha experimentado violencia económica en su relación actual.
- El 13% de mujeres ha experimentado violencia económica en relaciones pasadas.
- De las mujeres que actualmente mantienen una relación, el 7% ha experimentado 4 o más actos de este tipo de violencia.

Respecto a los países de la Unión Europea con mayores tasas de violencia hacia las mujeres encontramos que, los países con mayor prevalencia de violencia psicológica son Dinamarca (60%), Finlandia (53%) y Letonia (60%), y aquel con tasas más favorables Irlanda (51%), mientras que la media europea es del 43% (tabla 19 y gráfico 26) (FRA, 2014).

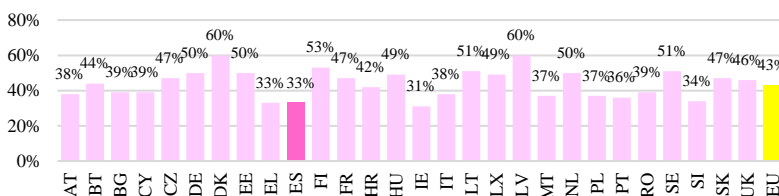
Tabla 19*Mujeres que han sufrido violencia psicológica por parte de alguna pareja desde los 15 años*

Estado Miembro	Pareja actual	Expareja	Cualquier pareja
Austria (AT)	24%	36%	38%
Bélgica (BT)	23%	52%	44%
Bulgaria (BG)	25%	58%	39%
Chipre (CY)	27%	50%	39%
República Checa (CZ)	23%	50%	47%
Alemania (DE)	25%	51%	50%
Dinamarca (DK)	35%	56%	60%
Estonia (EE)	32%	54%	50%
Grecia (EL)	21%	30%	33%
España (ES)	17%	37%	33%
Finlandia (FI)	27%	55%	53%
Francia (FR)	25%	56%	47%
Croacia (HR)	21%	46%	42%
Hungría (HU)	29%	50%	49%
Irlanda (IE)	11%	37%	31%
Italia (IT)	25%	46%	38%
Lituania (LT)	38%	56%	51%
Luxemburgo (LX)	23%	55%	49%
Letonia (LV)	41%	63%	60%
Malta (MT)	22%	59%	37%
Países Bajos (NL)	27%	51%	50%
Polonia (PL)	25%	41%	37%
Portugal (PT)	21%	47%	36%
Rumanía (RO)	30%	45%	39%
Suecia (SE)	20%	51%	51%
Eslovenia (SI)	20%	46%	34%
Eslovaquia (SK)	34%	46%	47%
Reino Unido (UK)	15%	52%	46%
EU-28	23%	48%	43%

Fuente: Tabla adaptada de FRA (2015).

Gráfico 26

Mujeres que han sufrido violencia psicológica por parte de alguna pareja desde los 15 años



Nota: Elaboración propia. de los datos ofrecidos por FRA (2015).

Del mismo modo que en la violencia sexual y/o física, existen determinadas características sobre el tipo de maltrato ejercido. Seguidamente, se mostrarán dichas categorías y su prevalencia (tabla 20; gráfico27):

Tabla 20

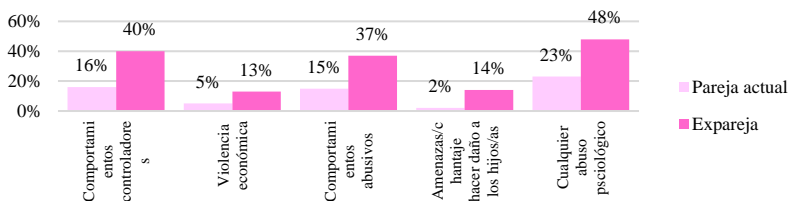
Mujeres que han sufrido diversas formas de violencia psicológica desde los 15 años

Tipo de violencia psicológica	Pareja actual	Expareja
Comportamientos controladores	16%	40%
Violencia económica	5%	13%
Comportamientos abusivos	15%	37%
Amenazas/chantaje hacer daño a los hijos/as	2%	14%
Cualquier abuso psicológico	23%	48%

Fuente: Tabla adaptada de FRA (2015).

Gráfico 27

Mujeres que han sufrido diversas formas de violencia psicológica desde los 15 años



Nota: Elaboración propia. de los datos ofrecidos por FRA (2015).

Igual que se han estudiado las características de las víctimas de violencia física y/o sexual, se llevó a cabo el mismo procedimiento con la violencia psicológica, utilizando variables similares, edad, educación y lugar de residencia. En cuanto al nivel de estudios, los datos obtenidos son semejantes a los resultados obtenidos en violencia

física y/o sexual. Las mujeres que no han completado Educación Primaria obtienen un porcentaje más elevado en víctimas de abuso psicológico (34%), lo mismo ocurre con el lugar de residencia, aquellas que viven en áreas suburbanas presentan tasas mayores que las que residen en el campo (FRA, 2014).

Finalmente, según EIGE (2017), en una escala del 1 al 100 evaluando la violencia contra las mujeres donde 1 es nada y 100 mucho, Europa obtiene una puntuación de 27,5. Países como Bulgaria, Letonia, Dinamarca, Finlandia, Luxemburgo, Países Bajos, Eslovaquia, Bélgica, Suecia, Francia, Reino Unido y República Checa, se encuentran por encima de la media europea. Lo cual concuerda con los datos obtenidos en la encuesta realizada por el FRA.

Los resultados obtenidos tanto en la encuesta europea de 2014, como en la realizada en España en 2015 reflejan la misma realidad, mujeres con pobres estudios y desempleadas con mayores tasas de maltrato y violencia psicológica principalmente (FRA, 2014; DGVG, 2015b).

1.3.4.3. En Latinoamérica.

La prevalencia de violencia de género es especialmente alarmante en Latinoamérica. De seguido, la tabla 21 y el gráfico 28, recopilan los datos obtenidos de diferentes organismos, ayudando así a contextualizar la situación actual de esta región, concretamente la información reflejada corresponde al año 2018, último año del que se obtienen resultados.

Tabla 21

Número de muertes por violencia de género en países de Latinoamérica (2018)

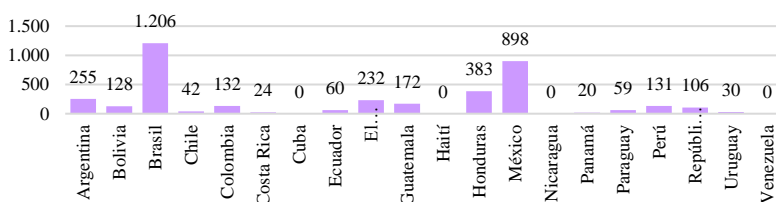
País	2018
Argentina	255
Bolivia	128
Brasil	1.206
Chile	42
Colombia	132
Costa Rica	24
Cuba	-
Ecuador	60
El Salvador	232
Guatemala	172
Haití	-
Honduras	383
México	898

País	2018
Nicaragua	-
Panamá	20
Paraguay	59
Perú	131
República Dominicana	106
Uruguay	30
Venezuela	-

Nota: Elaboración propia. de los datos ofrecidos por, Fiscalía General del Estado Ecuador (s.f.), Gobierno de Chile (s.f.), Instituto Universitario en Democracia, Paz y Seguridad (s.f.), Observatorio de Femicidios Colombia (s.f.), Observatorio de Igualdad de Género de América Latina y el Caribe [OIG] (s.f.) y ONU mujeres (s.f.a).

Gráfico 28

Número de muertes en países de Latinoamérica, durante 2018



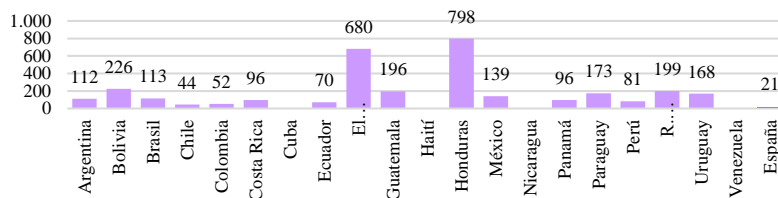
Nota: Elaboración propia. de los datos ofrecidos por, Fiscalía General del Estado Ecuador (s.f.), Gobierno de Chile (s.f.), Instituto Universitario en Democracia, Paz y Seguridad (s.f.), Observatorio de Femicidios Colombia (s.f.), Observatorio de Igualdad de Género de América Latina y el Caribe [OIG] (s.f.) y ONU mujeres (s.f.a).

Como se observa en el gráfico, las cifras de feminicidios en algunos países latinoamericanos son inquietantes, destacan especialmente Argentina, Brasil, Honduras y México. Por su parte, los estados en los que aparecen cero muertes no reflejan la esencia de las muertes por violencia de género, la realidad es que estos países no recogen datos oficiales.

Sin embargo, si analizamos los datos en base al ratio de mujeres asesinadas por violencia de género por millón de mujeres en cada país (gráfico 29), aquellos en los que este ratio es mayor no se corresponde con los que presentan un número absoluto superior de feminicidios, en este caso destacan Bolivia, El Salvador y Honduras (Banco de datos, s.f.; Fiscalía General del Estado Ecuador, s.f.; Gobierno de Chile, s.f.; Instituto Universitario en Democracia, Paz y Seguridad, s.f.; Observatorio de Femicidios Colombia, s.f.; OIG, s.f. y ONU mujeres, s.f.a).

Gráfico 29

Feminicidios, ratio por millón de mujeres en países de Latinoamérica y España (2018)



Nota: Elaboración propia. de los datos ofrecidos por Banco de datos (s.f.), Fiscalía General del Estado Ecuador (s.f.), Gobierno de Chile (s.f.), Instituto Universitario en Democracia, Paz y Seguridad (s.f.), Observatorio de Feminicidios Colombia (s.f.), Observatorio de Igualdad de Género de América Latina y el Caribe [OIG] (s.f.) y ONU mujeres (s.f.a).

Es innegable que América Latina es uno de los territorios más perjudicados por la violencia de género y, en consecuencia, por los feminicidios. Las diferencias existentes entre los países latinoamericanos y España, en cuanto al número de muertes a manos de parejas y/o exparejas que sufren las mujeres, son alarmantes.

Este hecho se relaciona principalmente con los constructos sociales y culturales, además de las cuestiones religiosas presentes hoy en día en la sociedad latinoamericana. Se mantiene una sociedad patriarcal, basada en patrones que continúan manteniendo a la mujer como un ser subordinado frente al hombre, cuyos roles son los de sumisión, cuidado o dependencia y con creencias como “el amor es para siempre”, frente a los de los varones donde prima la masculinidad, la “ley del más fuerte”, la valentía o el coraje (Fernández et al., 2010; Illescas et al., 2018; López, 2010).

Además de las causas sociales y culturales existe otra cuestión, como ya se ha mencionado algunos países de América Latina carecen de registros sobre los asesinatos por violencia de género, esta situación supone tener que recurrir a datos obtenidos de periódicos u organizaciones civiles que muchas veces no registran todas las muertes, por lo que la información generalmente no representa la realidad (López, 2010).

1.3.5. Mitos recurrentes en la violencia de género, cuestión de educación.

Es de vital importancia la educación que se recibe en diferentes áreas durante la infancia y la adolescencia, especialmente esta última. A lo largo de dichas etapas se aprende el lenguaje, se identifican modelos y forman expectativas, creencias y procesos cognitivos que dan significado al mundo tanto social, como emocional. Se aprende a juzgar qué es la justicia, se desarrolla la comprensión y la aceptación de las diferencias

y las similitudes, es el momento donde se comienza a entender el sexismo o la igualdad, siendo un cambio complicado una vez asumido, que necesitaría de una deconstrucción de los ideales y valores ya establecidos (Díaz-Aguado et al., 2013). Concretamente durante la adolescencia se establecen las primeras relaciones afectivas y sexuales y se inicia el desarrollo de la personalidad (Rodríguez-Castro et al., 2012).

Esto supone que, exponer a los jóvenes a situaciones y modelos sociales violentos durante la adolescencia, así como promover su aceptación como mecanismo de relación, estimula la justificación de su uso, favoreciendo e intensificando la probabilidad de reproducir y/o padecer dichos comportamientos y suponiendo un factor de riesgo para la aparición de la violencia de género (Straus y Yodanis, 1996; Fernández-González et al., 2017).

Son estas razones las que sustentan la idea y la necesidad de desmentir los mitos románticos y educar a los jóvenes en vínculos de calidad, basados en el respeto y la libertad.

Por tanto, es fundamental entender qué son los mitos románticos y cómo afectan a la sociedad y juventud. Estas alegorías idealistas se definen como “el conjunto de creencias socialmente compartidas sobre la supuesta verdadera naturaleza del amor” (Yela, 2000) que junto con la definición de Bosch y Ferrer (2002) donde expresan que, los mitos en sí se manifiestan de manera absoluta y con poca predisposición al cambio, nos encontramos ante incongruencias y verdades inamovibles, difícilmente alcanzables que perpetúan los roles y estereotipos de género (Ferrer et al., 2010).

La Fundación Mujeres (2011) resalta este ideal romántico establecido en la sociedad actual, especialmente en el período juvenil. Este modelo de conductas en las relaciones determina qué significa “verdaderamente” estar enamorado/a. Como consecuencia de estas creencias, se generan ideas irracionales e idealizadas sobre las relaciones afectivas de pareja, impidiendo un desarrollo sano y óptimo de las mismas, favoreciendo la aceptación, normalización y justificación de actitudes y comportamientos desmedidos y vejatorios.

Inmediatamente, se presentan 19 mitos del amor romántico más comunes (tablas 22 a 25), que suponen un factor de riesgo significativo, obtenida de la investigación realizada por el proyecto de investigación DETECTA (De la Peña, 2011):

Tabla 22*19 mitos, falacias y falsas creencias acerca del ideal de amor romántico*

Grupo 1: "El amor todo lo puede"	
Falacia de cambio por amor	Creer que las personas cambian por amor a partir de la premisa errónea de que "el amor lo puede todo". Esta creencia errónea puede llevar a aceptar y tolerar comportamientos claramente ofensivos desde el convencimiento de que los cambiará porque "te ama".
Mito de la omnipotencia del amor	"Da por sentado" que es suficiente con el amor para superar todos los obstáculos que surjan en una relación. Su aceptación puede generar dificultades al usarse como una excusa para no modificar determinados comportamientos o actitudes o mal interpretar conflictos de pareja.
Normalización del conflicto	Todo lo que suceda en las primeras fases de la relación (tenga la gravedad que tenga y más allá de los normales momentos de desacuerdo, acercamiento de posturas y concesiones), es propio siempre del proceso de adaptación y forma parte del rodaje normal.
Creencia de que los polos opuestos se atraen y entienden mejor	Relacionado con esta normalización o minimización del conflicto se encuentra esta creencia popular. La realidad parece demostrar que cuantas más cosas se tienen en común, mejor se entienden las parejas.
Mito de la compatibilidad del amor y el maltrato	Considera que amar es compatible con dañar o agredir a partir de creencias del tipo: cariño y afecto son fuerzas que en ocasiones se descontrolan temporalmente; e, incluso, no hay amor verdadero sin sufrimiento. Este tipo de creencias conducen a justificar el maltrato.
Creencia de que el amor "verdadero" lo perdona/aguanta todo	Creencia que en frecuentísimas ocasiones da pie a la utilización de argumentos basados en el chantaje con el que manipular la voluntad de la pareja (víctima) imponiéndole sin consideración alguna los criterios propios: "si no me perdonas, es que no me amas de verdad".

Nota: De la Peña (2011).

Tabla 23*19 mitos, falacias y falsas creencias acerca del ideal de amor romántico*

Grupo 2: "El amor verdadero predestinado "	
Mito de la media naranja	O creencia de que elegimos a la pareja que de algún modo "tenemos" predestinada y que, en el fondo, es la única elección posible. Surge en la Grecia Clásica con el relato de Aristófanes sobre las almas gemelas y se va intensificando con los atributos del amor cortés y el romanticismo.
Mito de la complementariedad	Íntimamente relacionado con el anterior y entendido como la necesidad del amor de pareja para sentirse completo/a en la vida.
Razonamiento emocional	Distorsión cognitiva que guarda relación con la idea de que cuando una persona está enamorada de otra, es porque ha sido activada por esa persona una "química especial" que produce tal "enamoramiento" y está dirigida hacia ella en concreto, haciéndola "nuestra alma gemela".
Creencia de que sólo hay un amor "verdadero" en la vida	Creer que "solo se quiere una vez, y si se deja pasar nunca más se volverá a encontrar".
Mito de la perdurabilidad, pasión eterna o equivalencia	Defiende que el amor romántico y pasional de los primeros meses de una relación puede y debe perdurar tras años de convivencia; y el sentimiento de amor y el enamoramiento pasional son "equivalentes".

Nota: De la Peña, (2011).

Tabla 24*19 mitos, falacias y falsas creencias acerca del ideal de amor romántico*

Grupo 3: "El amor es lo más importante y requiere entrega total"	
Falacia del emparejamiento y conversión del amor de pareja y la referencia de la existencia personal	Se relega todo lo demás en la vida, entendiendo que sólo se puede ser feliz en la vida si se tiene pareja.
Atribución de la capacidad de dar felicidad al otro/a	La capacidad de dar felicidad se le atribuye por completo a la pareja.
Falacia de la entrega total	Idea de "fusión con el otro", olvido de la propia vida, dependencia de la otra persona y adaptación a ella, postergando y sacrificando lo propio sin esperar reciprocidad ni gratitud.

Grupo 3: "El amor es lo más importante y requiere entrega total"

Creencia de entender el amor como despersonalización	Entender que el amor es un proceso de despersonalización que implica sacrificar el yo para identificarse con el otro/a, olvidando la propia identidad y vida.
--	---

Nota: De la Peña, (2011).

Tabla 25

19 mitos, falacias y falsas creencias acerca del ideal de amor romántico

Grupo 4: "El amor es posesión y exclusividad"

Mito del matrimonio	Creencia de que el amor romántico y pasional debe conducir a la unión estable. Idea de finales del siglo XIX y principios del XX que une por primera vez los conceptos amor romántico, matrimonio y sexualidad, dejando de ser matrimonio concertado para ser por amor.
Mito de los celos	Creencia de que los celos son una muestra de amor, incluso el requisito indispensable de un verdadero amor, estrechamente ligada a la concepción del amor como posesión y desequilibrio de poder en las relaciones de pareja.
Mito sexista de la fidelidad y de la exclusividad	Con diferentes juicios para hombres y mujeres.

Nota: De la Peña, (2011).

Según el estudio realizado por Barrón et al. (1999), las mujeres, especialmente aquellas de mayor edad y con fuertes creencias religiosas, así como las más jóvenes, otorgan una mayor importancia a los mitos del amor romántico, siendo los mitos de la "media naranja", el "matrimonio", la "fidelidad" y la "pasión eterna" los más valorados. La educación recibida por las mujeres refuerza este tipo de creencias, ya que en su mayoría la temática romántica y del amor, incluso en la actualidad, continúa relacionándose con el mundo femenino, formando el eje central de sus proyectos de vida y adoptando roles sumisos y conformistas, mientras que los hombres y su masculinidad se correlación en mayor medida con la agresividad, la violencia la dominación y la competitividad, desarrollando de manera limitada su inteligencia emocional (Barrón et al., 1999; Cubells y Calsamiglia, 2015; Ferrer y Bosch, 2013; García y Soriano, 2017; Rodríguez-Castro et al., 2012). Estas afirmaciones ponen énfasis en la necesidad de recalcar la importancia de la educación y la socialización en la violencia de género

Por último, partiendo de la premisa de que los adolescentes tratan de discernir qué comportamientos y actitudes son considerados normales realizando comparaciones entre sus iguales, si no se proporcionan conocimientos e información adecuados sobre la violencia, violencia de género, relaciones tóxicas y relaciones sanas, resulta complicado para este colectivo identificar sus características, desencadenando juicios y valoraciones erróneas. Por tanto, es necesario mostrarles y educarles en nuevos caminos y modelos de socialización basados en la no dependencia (Estébanez, 2010; Ferrer et al., 2010).

1.3.6. Agresor vs. Víctima.

A pesar de las dificultades para establecer unas características determinadas tanto para la víctima como para el maltratador, debido a que la violencia de género no es específica de una clase social determinada, o del nivel de estudios y economía, en este apartado se tratará de identificar algunas de ellas.

Existen determinadas particularidades, vivencias y situaciones que suponen factores de riesgo a la hora de ser víctima o abusador en cuanto a violencia de género se refiere (Bosch y Ferrer, 2003; Cavanaugh y Gelles, 2005; Dutton y Painter, 1993; López, 2004; Walker, 2012).

1.3.6.1. Características del agresor.

Para explicar la conducta de los abusadores frecuentemente se recurre a una serie de psicopatologías que atribuyen dichos comportamientos a causas externas, minimizando así la responsabilidad del causante (Expósito, 2011).

Entre algunas de estas causas encontramos la presencia de determinadas carencias psicológicas como son la educación y el aprendizaje. Estas personas, por lo general, han recibido una educación promovida por pensamientos distorsionados sobre los roles de género y con predominancia de la inferioridad de la mujer, han aprendido a responder y actuar frente a impulsos emocionales desagradables o angustiosos de manera violenta e iracunda, también es habitual la falta de control de impulsos o el consumo de sustancias como alcohol y drogas (Cavanaugh y Gelles, 2005; Fernández y Echeburúa, 2005; Ferrer y Bosch, 2005; Ferrer y Bosch, 2016; Glick y Fiske, 1996; Walker, 2012).

De igual manera algunos autores destacan como causa externa frecuente, haber sufrido algún tipo de maltrato grave durante la infancia o acontecer este tipo de conductas por parte de sus progenitores (Amor et al., 2009; Dutton y Hart, 1992; Saunders, 1992; Walker, 2012).

Por otro lado, habitualmente son definidas como personas extremadamente celosas, con imágenes pobres sobre sí mismos, lo que provoca una baja autoestima. Suelen ser hombres desconfiados y cuya expresión emocional se encuentra muy limitada por cuestiones culturales y sociales, puesto que prevalece el pensamiento de que las emociones hacen débil al hombre. Es habitual la existencia de antecedentes de violencia contra otras personas, destrucción de la propiedad e incluso arrestos (Ferrer y Bosch, 2016; López, 2004; Trias et al., 2013; Saunders, 1992; Walker, 2012).

1.3.6.2. Características de la víctima.

En cuanto a las características de la víctima los estudios concuerdan en que las mujeres con formación académica inferior a secundaria y/o primaria, presentan una mayor probabilidad de sufrir violencia de género, del mismo modo que aquellas mujeres en situación de paro o cuya labor se centra en las tareas domésticas (DGVG, 2015a; Echeburúa et al., 2002; Fundación EDE, 2012).

Igualmente, haber sufrido o presenciado situaciones de violencia y abusos durante la infancia por parte de algún miembro de la familia favorece la predisposición a situaciones de maltrato, así como la pertenencia a determinados grupos sociales como son: clases socioeconómicas bajas o la procedencia de grupos étnicos, raciales o religiosos diferentes (Echeburúa et al., 2002; Bosch y Ferrer, 2003; Walker, 2012). Respecto a la edad en la que suele iniciarse la relación de maltrato, la media se encuentra en los 25 años (Bosch y Ferrer, 2003; DGVG, 2015a).

1.4. Observatorios y organismos

No cabe duda de que la violencia de género supone una problemática que debe abordarse de manera multidisciplinar. Es por esto por lo que se han creado diferentes observatorios y organismos dedicados a realizar investigaciones, campañas, recogida de datos, etc., con el fin de combatir la violencia contra la mujer.

Los observatorios son instituciones creadas con diversas finalidades y funciones, en el caso que nos ocupa abordan diferentes áreas relacionadas con la violencia y discriminación de las mujeres (Instituto de la Mujer para la Igualdad de Oportunidades, 2019a; 2019b; 2019c).

A continuación, se llevará a cabo una breve revisión sobre estas entidades, haciendo mayor hincapié en algunos de los observatorios más importantes de Europa, España y Latinoamérica.

1.4.1. Observatorios y organismos europeos.

A nivel europeo encontramos diferentes instituciones que se dedican a investigar, legislar y trabajar en el área de la violencia de género. La figura 3, muestra

la creación de los observatorios y organismos europeos recogidos, por orden cronológico.

Figura 3

Creación observatorios y organismos europeos



Nota: Elaboración propia. de los datos ofrecidos por, EIGE (2019); FRA (2019); Unión Europea (2019); Ministerio de Asuntos Exteriores, Unión Europea y Cooperación (2019).

1.4.1.1. Agencia Europea para los Derechos Fundamentales – *European Union Agency for Fundamental Rights (FRA)*.

Esta Agencia fue creada para asesorar y ayudar a los Estados miembro de la UE en cuanto a derechos fundamentales se refiere, siendo el autor de una de las mayores macroencuestas de violencia de género (FRA, 2019).

1.4.1.2. Instituto Europeo de la Igualdad de Género – *European Institute for Gender Equality (EIGE)*.

El EIGE, es la única agencia de la UE dedicada exclusivamente a la violencia de género. Su trabajo se centra en la investigación sobre dicha materia, con el objetivo de generar un mayor conocimiento y sensibilización de la población en relación con la igualdad de género. Uno de sus objetivos y funciones principales es estudiar las brechas existentes entre ambos sexos, tratando de elaborar nuevas políticas más equitativas (EIGE, 2019).

1.4.2. Observatorios y organismos estatales.

A nivel del estatal, contamos con la presencia de multitud de observatorios y organismos, que como se puede observar en la figura 4, han tenido un crecimiento exponencial desde el año 2000. Posteriormente, se desarrollarán algunas de estas entidades.

Figura 4

Creación observatorios y organismos estatales



Nota: Elaboración propia. de los datos ofrecidos por, CGPJ (2019e); Fundación Mujeres (2019); Ley Orgánica 1/2004 (2004); Ministerio de Sanidad, Consumo y Bienestar Social (2019a). Ministerio de la Presidencia, Relaciones con las Cortes e Igualdad (2019a); Ministerio de la Presidencia, Relaciones con las Cortes e Igualdad (2019b); Ministerio de Sanidad, Consumo y Bienestar Social (2019b).

1.4.2.1. Instituto de la Mujer.

A través de la Ley 16/1983, de 24 de octubre se crea en 1984, el Instituto de la Mujer. Este organismo surge con la finalidad de crear las medidas necesarias para lograr la igualdad entre hombres y mujeres, fomentando la participación de la mujer en las esferas política, cultural, social y económica. Su trabajo inicial se orientaba a la creación de campañas de información sobre los derechos de las mujeres y los cambios legislativos al respecto. La aparición de este observatorio supuso el inicio de nuevas políticas gubernamentales destinadas a la igualdad de oportunidades (Ministerio de la Presidencia, Relaciones con las Cortes e Igualdad, 2019b).

1.4.2.2. Observatorio de la Imagen de la Mujer (OIM).

Inicialmente, su nombre fue “Observatorio de la Publicidad Sexista”. Su creación surge en 1994 como institución para asegurar el cumplimiento de las normativas europeas y nacionales frente al fomento de imágenes no estereotipadas de la mujer. Entre sus funciones se encuentra recoger las quejas de las ciudadanas ante contenidos sexistas, analizar y clasificar dichos contenidos o llevar a cabo actuaciones frente a mensajes considerados discriminatorios, denigrantes o estereotipados (Ministerio de la Presidencia, Relaciones con las Cortes e Igualdad, 2019a).

1.4.2.3. Observatorio contra la Violencia Doméstica y de Género.

Fundado en 2002, su función principal se basa en gestionar y abordar la violencia de género y/o violencia doméstica desde la Administración de Justicia, aumentando su eficacia, mejorando la coordinación entre las diversas instituciones o

efectuando estudios. Este observatorio está compuesto por el Consejo General del Poder Judicial, los Ministerios de Justicia y Sanidad, Servicios Sociales e Igualdad, la Fiscalía General del Estado y por el Consejo General de la Abogacía Española y el Consejo General de Procuradores de España (CGPJ España, 2019e).

1.4.2.4. Observatorio Estatal de Violencia sobre la Mujer.

La Ley Orgánica 1/2004, de 28 de diciembre, de Medidas de Protección Integral contra la Violencia de Género, en el Título III, relativo a la Tutela Institucional, en el artículo 30.1, crea el Observatorio Estatal de Violencia sobre la Mujer. (Ministerio de Sanidad, Consumo y Bienestar Social, 2019b).

Si bien hasta 2006 no se puso en marcha, dicho observatorio trata de asesorar, evaluar, colaborar con otras instituciones y elaborar informes, estudios y propuestas de actuación sobre violencia de género (Ministerio de Sanidad, Consumo y Bienestar Social, 2019b).

1.4.3. Observatorios y organismos en América Latina.

1.4.3.1. Observatorio de Igualdad de Género de América Latina y el Caribe.

Observatorio de ámbito regional, dirigido por la Comisión Económica de América Latina y el Caribe (CEPAL). Este organismo fue creado tras la X Conferencia Regional de 2007, que tuvo lugar en Ecuador. Sus objetivos principales se basan en el análisis y el cumplimiento de las metas planteadas a nivel internacional respecto a la violencia de género (Instituto de la Mujer para la Igualdad de Oportunidades, 2019c).

1.5. Fiscalía General del Estado: Fiscalía Especialista. Violencia sobre la Mujer

Tras la creación de la Ley Orgánica 1/2004 en 2004, aparece la figura del *Fiscal de Sala contra la Violencia sobre la Mujer*, así como la *Sección contra la Violencia sobre la Mujer*. Su función reside en la intervención en procedimientos penales y civiles sucedidos en los Juzgados de Violencia sobre la Mujer. Esta sección trata de dar mayor unidad, organización y especialización a los servicios de la fiscalía en este ámbito (Fiscalía General del Estado, s.f.a; 2005).

Algunas de sus labores primordiales incluyen mantener relación y contacto directos con la Delegación de Gobierno para la Violencia de Género, el Observatorio Estatal, los Ministerios de Justicia, Interior y Sanidad y con el Observatorio de Violencia Doméstica y de Género. Por otra parte, ha de supervisar y coordinar a nivel nacional las Secciones de todas las comunidades (Fiscalía General del Estado, s.f.a).

En adelante, se representa el organigrama de la Fiscalía especializada en Violencia contra la Mujer (tablas 26 y 27).

Tabla 26

Organigrama de la Fiscalía especializada en violencia contra la mujer

Fiscalía	Nombre
Fiscal de Sala Delegada Coordinadora contra la Violencia sobre la Mujer	María del Pilar Martín Nájera
Fiscal Adscrita a la Fiscal de Sala	M.ª Jesús Cañadas Lorenzo
Fiscal Adscrita a la Fiscal de Sala	Ana María Galdeano Santamaría
Fiscales delegados/as	(por CC.AA.)

Nota: Elaboración propia de los datos ofrecidos por, Fiscalía General del Estado (s.f.b).

Tabla 27

N.º de Fiscales delegados/as por Comunidad Autónoma

Fiscales delegados/as	N.º
Andalucía	8
Aragón	3
Asturias	1
Canarias	2
Cantabria	1
Castilla La Mancha	5
Castilla-León	9
Cataluña	4
Extremadura	2
Galicia	4
Illes Balears	1
La Rioja	1
Madrid	1
Murcia	1
Navarra	1
País Vasco	3
Comunidad Valenciana	3

Nota: Elaboración propia de los datos ofrecidos por, Fiscalía General del Estado (s.f.b).

En otro orden de cosas, las memorias de la Fiscalía General del Estado son documentos que recaban la actividad realizada por el Ministerio Fiscal a lo largo del año, efectuando un análisis de la evolución de la criminalidad en España y evaluando

las reformas necesarias para mejorar la eficacia del poder judicial. En el portal de la Fiscalía General del Estado, podemos encontrar documentos desde 1883 hasta 2018 (CGPJ, 2019e).

De seguida, se recogerán los datos publicados en las Memorias de la Fiscalía General del Estado de los últimos 4 años, focalizando nuestra atención en los cambios acontecidos en el marco de la violencia de género.

1.5.1. Memoria de la Fiscalía General del Estado – año 2015.

La Memoria de la Fiscalía del año 2015, evidencia cambios en el marco legislativo en cuanto a la violencia de género. El hostigamiento, el acoso, la manipulación, el matrimonio forzoso han sido incluidos en el Código Penal como nuevos tipos penales, dando respuesta a la nueva situación social que se vive, suponiendo un avance en la lucha contra la violencia de género (Fiscalía General del Estado, 2016).

Por otro lado, tras la reforma incluida en la Ley 4/2015 de 27 de abril, se obliga a la atención, asistencia y acompañamiento en especial de las víctimas por violencia de género, antes que se interponga la demanda. El objetivo de esta medida es proporcionar seguridad a la víctima para realizar y mantener la denuncia, así como para separarse del agresor. Otro cambio importante es la inclusión de los hijos e hijas de las mujeres víctimas de violencia de género como víctimas, por haber presenciado el maltrato hacia su madre (Fiscalía General del Estado, 2016).

1.5.2. Memoria de la Fiscalía General del Estado – año 2016.

La Memoria de la Fiscalía del año 2016, recoge determinadas consideraciones como son la variabilidad en los tipos de relaciones actuales, donde ya no se identifica únicamente el matrimonio, sino que surgen las parejas de hecho con y sin convivencia y evidencian el auge de la precocidad en las relaciones de pareja entre los jóvenes, dando pie a escenarios donde surgen situaciones de control, maltrato psicológico y/o físico y humillaciones, pero que en muchas ocasiones no son consideradas a nivel penal como violencia de género, debido a la legislación vigente (Fiscalía General del Estado, 2017).

Destaca el incremento de la violencia digital entre los jóvenes y adolescentes a través de las redes sociales, facilitando por esta vía actitudes de control, presión y vigilancia sobre sus parejas, haciendo uso del anonimato que pueden ofrecer estos canales (Fiscalía General del Estado, 2017).

1.5.3. Memoria de la Fiscalía General del Estado – año 2017.

La Memoria de la Fiscalía correspondiente al año 2017, destaca nuevamente los cambios socio culturales producidos durante los últimos años en lo referente a las relaciones románticas, donde surgen nuevos escenarios que han de ser contemplados en la legislación. Sin embargo, en este caso, se pone de manifiesto las relaciones iniciadas y mantenidas de manera online, en las que, a pesar de no existir un contacto físico, es posible el desarrollo de actitudes de control, humillaciones y maltrato (Fiscalía General del Estado, 2018).

Uno de los puntos clave de esta Memoria de la Fiscalía es el papel de los menores tanto como víctimas, como agresores. Por un lado, el aumento de la violencia en las relaciones entre la población más joven. En la actualidad, no sólo las relaciones afectivas se inician a edades más tempranas, sino que también se desarrollan patrones de conducta basados en el control que son normalizados por la juventud. Destaca como medida frente a esta nueva corriente, la necesidad de educar a los niños y adolescentes en valores de igualdad, respeto y no discriminación. Por otro, el desamparo de los menores frente a la violencia ocurrida en el domicilio y la utilización de estos como arma ante la mujer víctima de violencia de género (Fiscalía General del Estado, 2018).

Finalmente, el 28 de septiembre de este mismo año fue aprobada en el Congreso de los Diputados, el Pacto del Estado contra la Violencia de Género. Este pacto recoge cambios necesarios en la legislación, adecuándose al Convenio de Estambul, cuyos fundamentos son prevención de la violencia, protección de las víctimas, sensibilización de la sociedad frente a la violencia de género, especialmente de los hombres y niños y la recogida de datos e investigaciones (Fiscalía General del Estado, 2018; Xunta de Galicia, s.f.).

1.5.4. Memoria de la Fiscalía General del Estado – año 2018.

La Memoria de la Fiscalía General del Estado de 2018 es la última publicada hasta el momento. En este informe se recoge, entre otros datos, la ausencia de criterios regulados entre los diferentes Juzgados y Comunidades Autónomas, esto supone que las campañas realizadas desde diferentes instituciones que fomentan las denuncias pierden eficacia debido a la inseguridad que genera esta situación. Aunque no se ha realizado un estudio pormenorizado de las causas, se valora la posibilidad de que este hecho se deba a una valoración del riesgo de las víctimas incompleta (Fiscalía General del Estado, 2019).

Otros aspectos relevantes que alberga el documento son, por un lado, la necesidad de clarificar que la violencia de género no acaba en la pareja, sino que

comprende toda aquella violencia ejercida contra la mujer como respuesta a su género. Haciendo hincapié en la necesidad de una adaptación de la legislación actual y de una formación adecuada para los agentes involucrados (Fiscalía General del Estado, 2019).

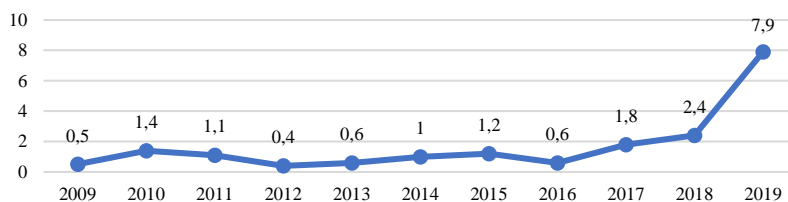
Por último, se destaca nuevamente la incidencia de este tipo de violencia en la población más joven, no sólo como víctimas directas o indirectas, sino también como agresores, debido al auge, en especial, de la violencia sexual ejercida en grupo (Fiscalía General del Estado, 2019).

1.6. Principales tendencias

¿Han cambiado los datos en violencia de género durante los últimos años? ¿Existen franjas de edad más afectadas por este fenómeno? ¿Hay delitos que predominan relacionados con la violencia ejercida contra las mujeres? ¿El número de denuncias ha aumentado o disminuido?

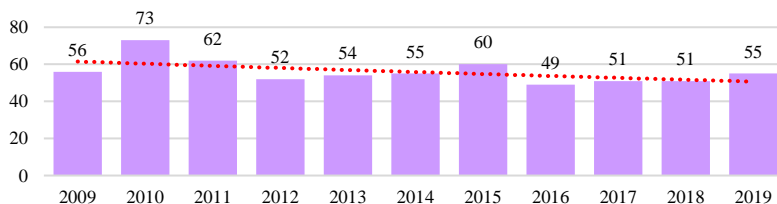
En adelante, daremos respuesta a estas y más preguntas sobre las tendencias en violencia de género desde 2009 hasta 2019, obteniendo así una imagen de la última década. Los datos utilizados han sido proporcionados por diferentes instituciones como son el Instituto Nacional de Estadística, la Fiscalía General del Estado, el Consejo General del Poder Judicial, el Portal Estadístico de la Delegación del Gobierno para la Violencia de Género o el Centro de Investigaciones Sociológicas.

Comenzaremos el análisis de las principales tendencias con los datos recogidos por el Centro de Investigaciones Sociológicas [CIS]. La información presentada (gráfico 30) abarca los barómetros de diciembre de los últimos 10 años y responde a la pregunta “¿Cuál es, a su juicio, el principal problema que existe actualmente en España?”. Si bien al principio de la última década la violencia contra la mujer, puesto que hasta 2019 no aparece reflejada como violencia de género, no es considerada como uno de los problemas primordiales del país, se puede observar como a partir del año 2016 la concienciación de la población española sobre esta problemática aumenta, alcanzando su punto álgido este último año 2019 (CIS, 2009; 2010; 2011; 2012; 2013; 2014; 2015; 2016; 2017; 2018; 2019)

Gráfico 30*Preocupación población española VG (2009-2019)*

Nota: Elaboración propia. de los datos ofrecidos por CIS (2009; 2010; 2011; 2012; 2013; 2014; 2015; 2016; 2017; 2018; 2019).

Por otro lado, focalizando nuevamente nuestra atención en el número de víctimas (gráfico 31), en este caso desde 2009 hasta 2019, se puede observar un sutil descenso en el número de mujeres fallecidas a manos de sus parejas y/o exparejas, a excepción de este último año donde se aprecia un ligero aumento. Sin embargo, la línea de la tendencia de este fenómeno indica que se encuentra en decrecimiento, aunque sin lugar a duda, continúan siendo datos realmente alarmantes (INE, 2007 y DGVG, 2019).

Gráfico 31*Muertes a causa de la violencia de género. Años 2009 - 2019*

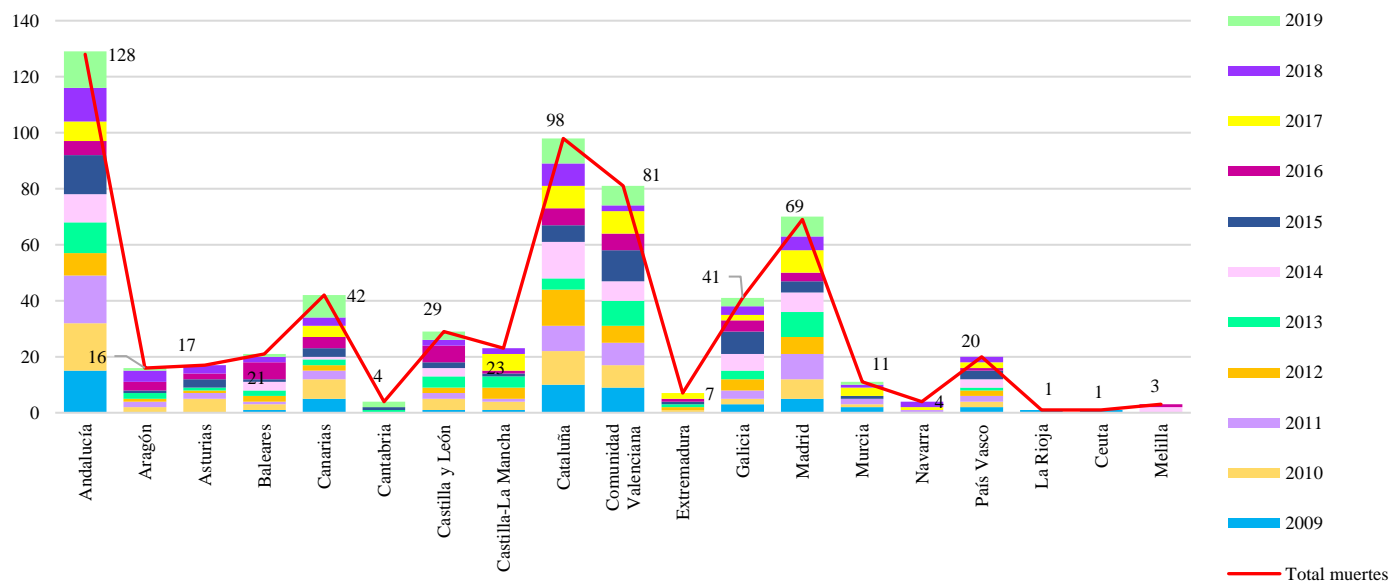
Nota: Elaboración propia. a partir de los datos ofrecidos por el Instituto Nacional de Estadística [INE] (2017), DGVG (2019).

Continuando con esta línea, las autonomías que mayor número de asesinatos por violencia de género tienen desde 2009 hasta 2019 son Andalucía, Cataluña y la Comunidad Valenciana. Estas tres comunidades son las que presentan más muertes por violencia de género en el panorama español, mientras que en el lado opuesto encontramos La Rioja, Ceuta y Melilla, donde se registran entre 0 y 1 muertes en los últimos 10 años. La tabla 28 y el gráfico 32 ponen de manifiesto estos datos (DGVG, 2012; 2013; 2014; 2015a; 2016a; 2017; 2018; 2019; INE, s.f. y Observatorio Estatal de Violencia sobre la Mujer [OEVM], 2012).

Tabla 28*Muertes por violencia de género según autonomía y año*

	2009	2010	2011	2012	2013	2014	2015	2016	2017	2018	2019	Total muertes
Andalucía	15	17	17	8	11	10	14	5	7	12	13	128
Aragón	0	2	2	1	2	0	1	3	0	4	1	16
Asturias	0	5	2	1	1	0	3	2	0	3	0	17
Baleares	1	2	1	2	2	3	1	6	0	2	1	21
Canarias	5	7	3	2	2	1	3	4	4	3	8	42
Cantabria	0	0	0	0	1	0	1	0	0	0	2	4
Castilla y León	1	4	2	2	4	3	2	6	0	2	3	29
Castilla-La Mancha	1	3	1	4	4	0	1	1	6	2	0	23
Cataluña	10	12	9	13	4	13	6	6	8	8	9	98
Comunidad Valenciana	9	8	8	6	9	7	11	6	8	2	7	81
Extremadura	0	1	0	1	1	0	1	1	2	0	0	7
Galicia	3	2	3	4	3	6	8	4	2	3	3	41
Madrid	5	7	9	6	9	7	4	3	8	5	7	69
Murcia	2	1	2	0	0	0	1	0	3	1	1	11
Navarra	0	0	1	0	0	0	0	0	1	2	0	4
País Vasco	2	2	2	2	1	3	3	1	2	2	0	20
La Rioja	1	0	0	0	0	0	0	0	0	0	0	1
Ceuta	1	0	0	0	0	0	0	0	0	0	0	1
Melilla	0	0	0	0	0	2	0	1	0	0	0	3

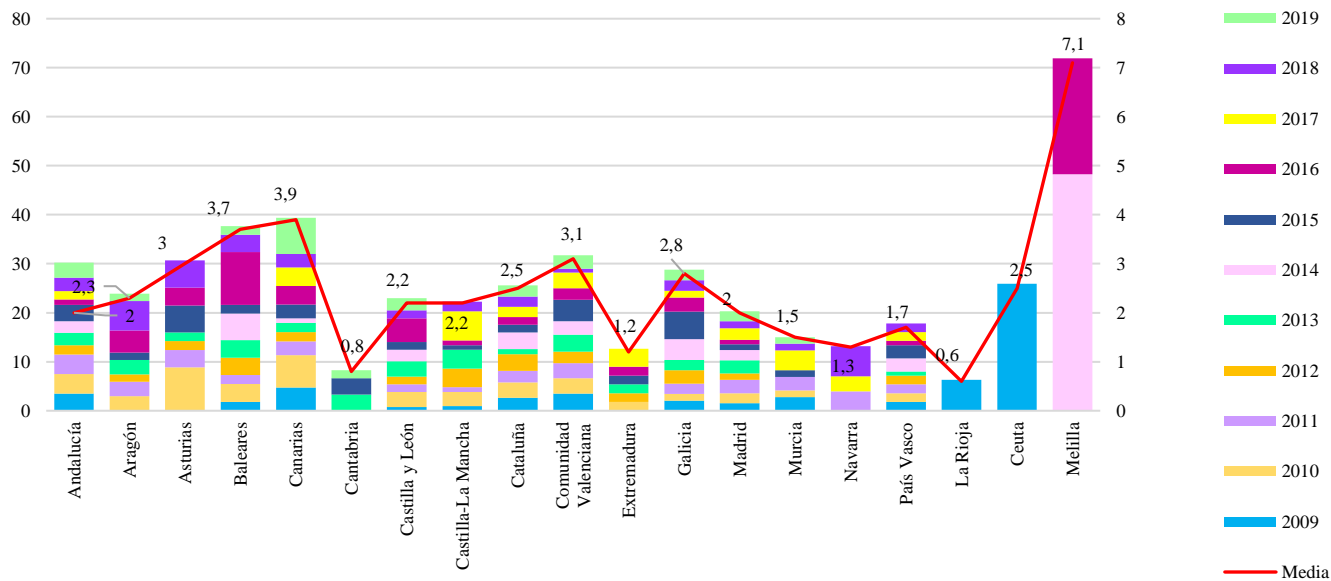
Nota: Elaboración propia. a partir de los datos ofrecidos por DGVG (2012), DGVG (2013), DGVG (2014), DGVG (2015a), DGVG (2016a), DGVG (2017), DGVG (2018), DGVG (2019) y OEVM (2012).

Gráfico 32*Muertes por violencia de género según autonomía y año*

Nota: Elaboración propia. a partir de los datos ofrecidos por DGVG (2012), DGVG (2013), DGVG (2014), DGVG (2015a), DGVG (2016a), DGVG (2017), DGVG (2018), DGVG (2019) y OEVM (2012).

Gráfico 33

Muertes por violencia de género según autonomía y año por millón de mujeres



Nota: Elaboración propia, a partir de los datos ofrecidos por DGVG (2012), DGVG (2013), DGVG (2014), DGVG (2015a), DGVG (2016a), DGVG (2017), DGVG (2018), DGVG (2019), INE (s.f.a.) y OEVM (2012).

No obstante, si examinamos los datos sobre feminicidios por comunidad autónoma según el millón de mujeres de cada una, los resultados cambian.

En este caso, las comunidades con mayor ratio de asesinatos por millón de mujeres son las islas, tanto Baleares como Canarias y la Comunidad Valenciana. En el caso de Ceuta y especialmente Melilla, la media que aparece hace referencia a 1 o 2 años concretos, por lo que no es representativo (DGVG, 2012; 2013; 2014; 2015a; 2016a; 2017; 2018; 2019; INE, s.f. y OEVM, 2012).

Respecto a la nacionalidad de las víctimas, el total de mujeres españolas asesinadas es mayor con relación al número de mujeres de nacionalidad extranjera, como se puede observar en la tabla 29 y el gráfico 34. Sin embargo, si analizamos los datos obtenidos por la DGVG (2012; 2013; 2014; 2015a; 2016; 2017; 2018 y 2019) y por el Observatorio Estatal de Violencia sobre la Mujer (2012) en función del millón de mujeres y de la población con nacionalidad española y extranjera (INE, s.f.), podemos observar que, el ratio de mujeres extranjeras que mueren a causa de la violencia de género es exponencialmente superior al de las víctimas españolas. Estos datos se ven reflejados en la y el gráfico 35.

Tabla 29

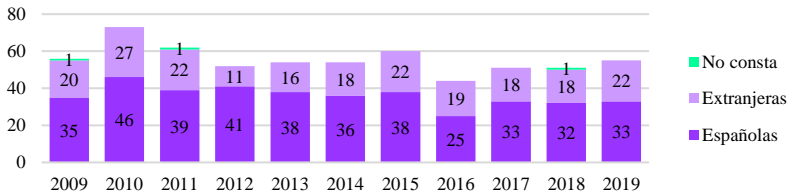
Víctimas por violencia de género, según su nacionalidad. Años 2009-2019

Año	Españolas	Extranjeras	No consta
2009	35	20	1
2010	46	27	
2011	39	22	1
2012	41	11	
2013	38	16	
2014	36	18	
2015	38	22	
2016	25	19	
2017	33	18	
2018	32	18	1
2019	33	22	

Nota: Elaboración propia. a partir de los datos ofrecidos por DGVG (2012), DGVG (2013), DGVG (2014), DGVG (2015a), DGVG (2016a), DGVG (2017), DGVG (2018), DGVG (2019) y OEVM (2012).

Gráfico 34

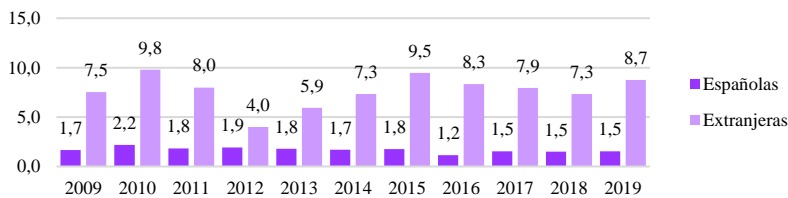
Víctimas por violencia de género, según su nacionalidad. Años 2009 – 2019



Nota: Elaboración propia. a partir de los datos ofrecidos por DGVG (2012), DGVG (2013), DGVG (2014), DGVG (2015a), DGVG (2016a), DGVG (2017), DGVG (2018), DGVG (2019) y OEVM (2012).

Gráfico 35

Mujeres asesinadas según su nacionalidad y en función de la población, por millón de mujeres. Años 2009 – 2019



Nota: Elaboración propia. a partir de los datos ofrecidos por DGVG (2012), DGVG (2013), DGVG (2014), DGVG (2015a), DGVG (2016a), DGVG (2017) y DGVG (2018) INE (s.f.a.) y OEVM (2012).

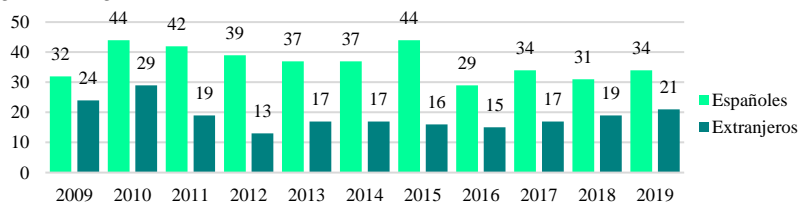
A pesar de estas evidencias la tendencia indica, al igual que en la gráfica general, que el número de fallecidas independientemente de la nacionalidad ha disminuido ligeramente.

Este fenómeno ocurre de manera similar si hablamos sobre los agresores, a pesar de que las cifras de agresores españoles son superiores, cuando analizamos las cifras por millón de hombres en España y en función de su procedencia, los agresores son en su mayoría extranjeros, lo que coincide con los datos obtenidos en las víctimas (tabla 30; gráficos 36 y 37) (DGVG, 2012; 2013; 2014; 2015a; 2016a; 2017; 2018; 2019; INE, s.f. y OEVM, 2012).

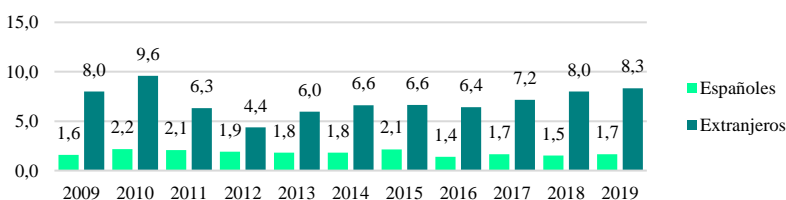
Tabla 30*Agresores, según su nacionalidad. Años 2009-2019*

Año	Españoles	Extranjeros
2009	32	24
2010	44	29
2011	42	19
2012	39	13
2013	37	17
2014	37	17
2015	44	16
2016	29	15
2017	34	17
2018	31	19
2019	34	21

Nota: Elaboración propia. a partir de los datos ofrecidos por DGVG (2012), DGVG (2013), DGVG (2014), DGVG (2015a), DGVG (2016a), DGVG (2017), DGVG (2018), DGVG (2019) y OEVM (2012).

Gráfico 36*Agresores, según su nacionalidad. Años 2009-2019*

Nota: Elaboración propia. a partir de los datos ofrecidos por DGVG (2012), DGVG (2013), DGVG (2014), DGVG (2015a), DGVG (2016a), DGVG (2017), DGVG (2018), DGVG (2019) y OEVM (2012).

Gráfico 37*Agresores según su nacionalidad y en función de la población, por millón de hombres. Años 2009 – 2019*

Nota: Elaboración propia. a partir de los datos ofrecidos por DGVG (2012), DGVG (2013), DGVG (2014), DGVG (2015a), DGVG (2016a), DGVG (2017), DGVG (2018), DGVG (2019), INE (s.f.a.) y OEVM (2012).

Por otro lado, muchos de los agresores, tratan de suicidarse tras cometer el asesinato, de los cuales entorno al 20% llegan a consumarlo. Se puede observar cómo en 2014 y 2015 hubo un descenso del número de agresores que intentaban suicidarse, tendencia que vuelve a aparecer en el último año, mientras que durante 2016 y 2017 las cifras aumentaban, especialmente los suicidios consumados (tabla 31 y gráfico 38) (DGVG, 2012; 2013; 2014; 2015a; 2016a; 2017; 2018; 2019; OEVM, 2011 y OEVM, 2012).

Tabla 31

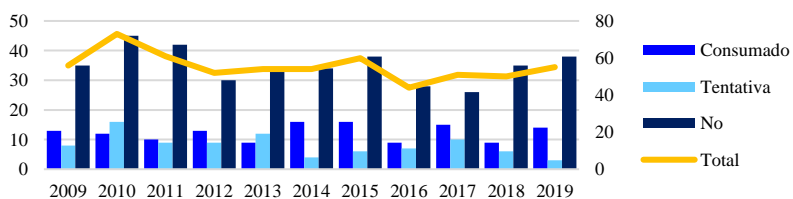
Suicidios y tentativa de suicidio de los agresores de violencia de género. Años 2009 – 2019

	Consumado	Tentativa	No	Total
2009	13	8	35	56
2010	12	16	45	73
2011	10	9	42	61
2012	13	9	30	52
2013	9	12	33	54
2014	16	4	34	54
2015	16	6	38	60
2016	9	7	28	44
2017	15	10	26	51
2018	9	6	35	50
2019	14	3	38	55

Nota: Elaboración propia. a partir de los datos ofrecidos por DGVG (2012), DGVG (2013), DGVG (2014), DGVG (2015a), DGVG (2016a), DGVG (2017), DGVG (2018), DGVG (2019), OEVM (2011) y OEVM (2012).

Gráfico 38

Suicidios y tentativa de suicidio de los agresores de violencia de género. Años 2009 – 2019

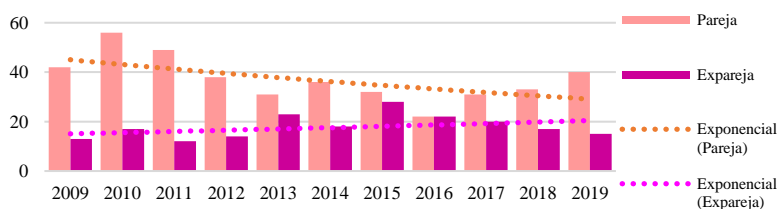


Nota: Elaboración propia. a partir de los datos ofrecidos por DGVG (2012), DGVG (2013), DGVG (2014), DGVG (2015a), DGVG (2016a), DGVG (2017), DGVG (2018), DGVG (2019), OEVM (2011) y OEVM (2012).

A lo largo de esta década el número de mujeres asesinadas por sus parejas es superior al de aquellas muertas a manos de sus exparejas (gráfico 39), especialmente durante los primeros 3 años. Si bien, a partir del año 2012 esta tendencia comienza a equipararse, dándose cifras similares entre ambos tipos de relación. En la mayoría de los casos, se trata de parejas que cohabitaban en el momento del asesinato (DGVG, 2012; 2013; 2014; 2015a; 2016ª; 2017; 2018; 2019; OEVM, 2011 y OEVM, 2012).

Gráfico 39

Asesinatos cometidos a manos de exparejas y parejas. Años 2009 – 2019

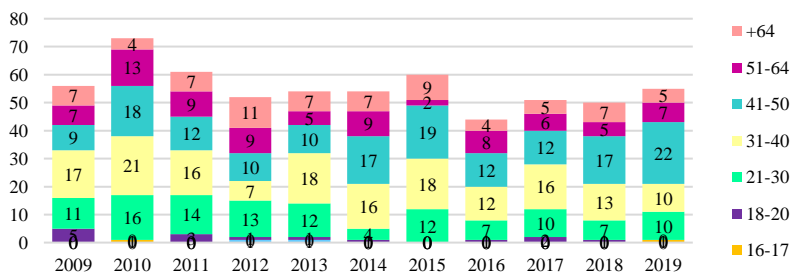


Nota: Elaboración propia. a partir de los datos ofrecidos por DGVG (2012), DGVG (2013), DGVG (2014), DGVG (2015a), DGVG (2016a), DGVG (2017), DGVG (2018), DGVG (2019), OEVM (2011) y OEVM (2012).

En cuanto a la edad tanto de víctimas como agresores, la tendencia en los últimos 10 años señala que la horquilla de edad en la que se encuentran más víctimas por violencia de género (gráfico 40) es desde los 21 años hasta los 50, aproximadamente. Mientras que los agresores (gráfico 41) abarcan un espectro de edad más mayor, desde los 31 hasta los 64 (DGVG, 2012; 2013; 2014; 2015a; 2016a; 2017; 2018; 2019; OEVM, 2011 y OEVM, 2012).

Gráfico 40

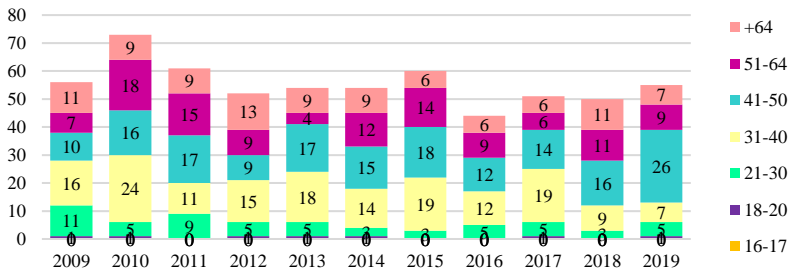
Tendencia edad de las víctimas. Años 2009 – 2019



Nota: Elaboración propia. a partir de los datos ofrecidos por DGVG (2012), DGVG (2013), DGVG (2014), DGVG (2015a), DGVG (2016a), DGVG (2017), DGVG (2018), DGVG (2019), OEVM (2011) y OEVM (2012).

Gráfico 41

Tendencia edad de los agresores. Años 2009 – 2019



Nota: Elaboración propia. a partir de los datos ofrecidos por DGVG (2012), DGVG (2013), DGVG (2014), DGVG (2015a), DGVG (2016a), DGVG (2017), DGVG (2018), DGVG (2019), OEVM (2011) y OEVM (2012).

Estas cifras son especialmente alarmantes por la juventud de las víctimas, lo cual refuerza los argumentos sobre un repunte de las conductas machistas y de control en edades más tempranas como es la adolescencia (DGVG, 2012; 2013; 2014; 2015a; 2016a; 2017; 2018; 2019; OEVM, 2011 y OEVM, 2012).

Otro punto fundamental que analizar en cuanto a las tendencias sobre violencia de género se refiere, son las denuncias. En adelante, se analizará la tendencia del número de denuncias presentadas por violencia de género en los últimos 10 años, las mujeres que han renunciado al proceso tras imponer la denuncia en función de su nacionalidad y finalmente las medidas judiciales adoptadas (DGVG, 2012; 2013; 2014; 2015a; 2016a; 2017; 2018; 2019; OEVM, 2011 y OEVM, 2012).

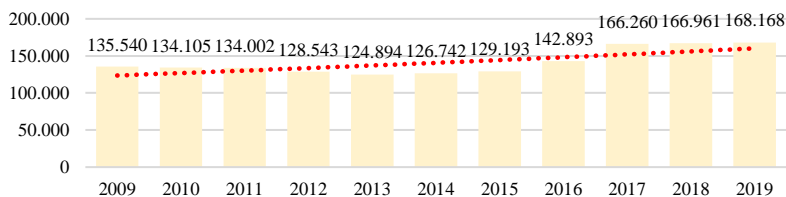
En primer lugar, el número de denuncias por violencia contra la mujer (gráfico 42) ha aumentado de manera considerable durante los últimos años, este repunte se da en mayor medida en los últimos tres años (CGPJ, 2009; 2010; 2011; 2012; 2013; 2014; 2015; 2016; 2017; 2018 y 2019d).

Seguidamente, dentro del total de denuncias presentadas destacan las interpuestas por atestado policial con denuncia de la víctima, que como se puede comprobar (gráfico 43) ha crecido de manera progresiva en los últimos años, así como las denuncias con atestado policial por intervención policial directa. Sin embargo, las denuncias por parte de lesiones recibidas en el juzgado directamente se mantienen estables en su mayoría, del mismo modo que las denuncias con atestado policial con denuncia familiar o las denuncias presentadas por familiares. Cabe destacar, el brusco descenso que presentan las denuncias presentadas por la víctima en el juzgado a partir

de 2014 y por el contrario el aumento gradual de las denuncias de servicios de asistencia (CGPJ, 2009; 2010; 2011; 2012; 2013; 2014; 2015; 2016; 2017; 2018 y 2019d).

Gráfico 42

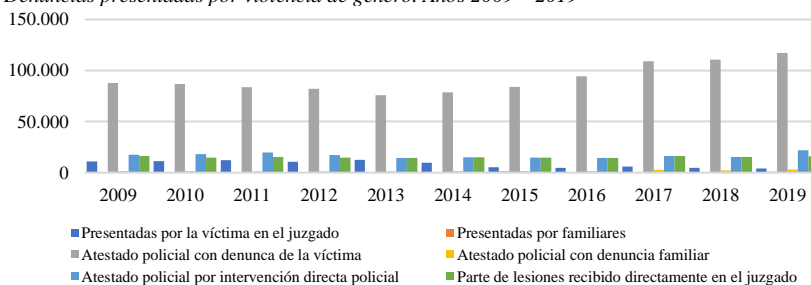
Número de denuncias por violencia de género. Años 2009 – 2019



Nota: Elaboración propia. a partir de los datos ofrecidos por el CGPJ, (2009), CGPJ, (2010), CGPJ, (2011), CGPJ, (2012), CGPJ, (2013), CGPJ, (2014), CGPJ, (2015), CGPJ, (2016), CGPJ, (2017), CGPJ, (2018) y CGPJ, (2019d).

Gráfico 43

Denuncias presentadas por violencia de género. Años 2009 – 2019

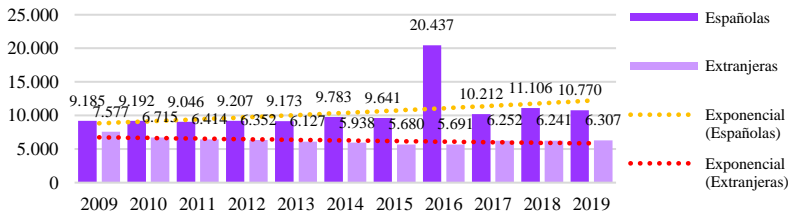


Nota: Elaboración propia. a partir de los datos ofrecidos por el CGPJ, (2009), CGPJ, (2010), CGPJ, (2011), CGPJ, (2012), CGPJ, (2013), CGPJ, (2014), CGPJ, (2015), CGPJ, (2016), CGPJ, (2017), CGPJ, (2018) y CGPJ, (2019d).

Las cifras de los últimos 10 años apuntan a que las mujeres españolas renuncian a declarar como testigos cada vez más, en torno al 10% de ellas declinan esta posibilidad, mientras que las víctimas extranjeras se mantienen lineales, sus datos son similares a lo largo de estos años, en este caso casi un 5% de estas mujeres no declara (gráfico 44) (CGPJ, 2009; 2010; 2011; 2012; 2013; 2014; 2015; 2016; 2017; 2018 y 2019d).

Gráfico 44

Mujeres que han renunciado



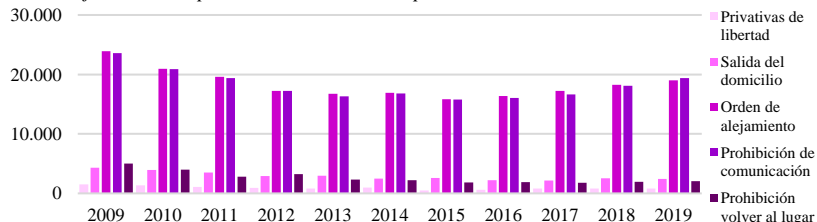
Nota: Elaboración propia. a partir de los datos ofrecidos por el CGPJ, (2009), CGPJ, (2010), CGPJ, (2011), CGPJ, (2012), CGPJ, (2013), CGPJ, (2014), CGPJ, (2015), CGPJ, (2016), CGPJ, (2017), CGPJ, (2018) y CGPJ, (2019d).

En cuanto a las medidas judiciales de protección encontramos dos tipos. Por un lado, las órdenes de protección (gráfico 45), cuyas medidas predominantes son las órdenes de alejamiento y la prohibición de comunicación, por el contrario, la privación de libertad es la medida con menores cifras de aplicación. Es llamativo como en los últimos 4 años, desde 2015, el número de órdenes de protección ha descendido paulatinamente en las diferentes medidas (CGPJ, 2009; 2010; 2011; 2012; 2013; 2014; 2015; 2016; 2017; 2018 y 2019d).

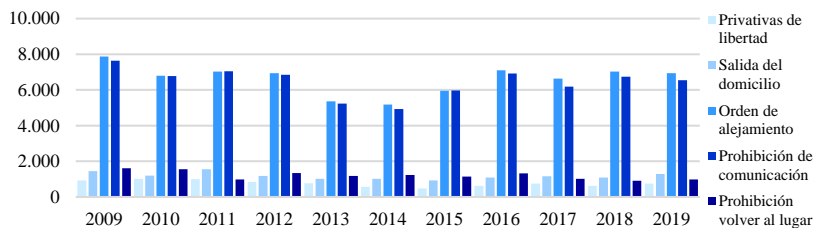
Por el otro, encontramos las medidas cautelares (gráfico 46). En este caso las medidas más destacadas son similares a las medidas judiciales de protección, es decir, órdenes de alejamiento y prohibición de comunicación. Sin embargo, el resto de las medidas se interponen en más casos, especialmente la privación de libertad, en comparación con las medidas de protección. El número de medidas cautelares interpuestas se mantiene relativamente estable durante la última década, habiendo un ligero descenso entre los años 2013 y 2014 (CGPJ, 2009; 2010; 2011; 2012; 2013; 2014; 2015; 2016; 2017; 2018 y 2019d).

Gráfico 45

Medidas judiciales de protección – Órdenes de protección



Nota: Elaboración propia. a partir de los datos ofrecidos por el CGPJ, (2009), CGPJ, (2010), CGPJ, (2011), CGPJ, (2012), CGPJ, (2013), CGPJ, (2014), CGPJ, (2015), CGPJ, (2016), CGPJ, (2017), CGPJ, (2018) y CGPJ, (2019d).

Gráfico 46*Medidas judiciales de protección – Medidas cautelares*

Nota: Elaboración propia, a partir de los datos ofrecidos por el CGPJ, (2009), CGPJ, (2010), CGPJ, (2011), CGPJ, (2012), CGPJ, (2013), CGPJ, (2014), CGPJ, (2015), CGPJ, (2016), CGPJ, (2017), CGPJ, (2018) y CGPJ, (2019d).

1.7. Marco legal

La violencia de género no es un problema excepcional del ámbito privado, se trata de un fenómeno consolidado a nivel mundial, es el reflejo más tangible de la discriminación y desigualdad entre hombres y mujeres a todos los niveles, social, institucional, educativo, económico, laboral... Por lo que requiere un compromiso y medidas que abarquen un cambio en las legislaciones estatales y de las entidades mundiales.

El ámbito de la ley engloba aspectos sociales, de asistencia, educativos y preventivos para la población, por lo que la existencia de un respaldo a nivel jurídico y legislativo respecto a la violencia de género supone un paso más hacia la erradicación de esta pandemia.

1.7.1. Marco legal Internacional.

Seguidamente, se realizará cronológicamente un repaso por las diferentes legislaciones y convenios establecidos en el ámbito internacional, sobre violencia de género. Se hará hincapié en aquellos que se considera que tienen mayor relevancia y/o repercusión. Sin embargo, en la figura 5 se puede observar otras leyes y convenios no desarrollados en adelante.

Figura 5*Marco legal Internacional*

Nota: Elaboración propia. a partir de los datos ofrecidos por ILGA, (s.f.), ONU (1954; 1993), ONU Mujeres, (s.f.c), ONU Mujeres (s.f.f) y ONU Mujeres (2012).

1.7.1.1. Convención de las Naciones Unidas sobre la Eliminación de Todas las Formas de Discriminación contra la Mujer.

Tras la creación de la Organización de Naciones Unidas (ONU) en 1945, surge en 1947 la Comisión de la Condición Jurídica y Social de la Mujer, con el objetivo de modificar la legislación discriminatoria existente hasta el momento y mejorar la sensibilización de la sociedad mundial en materia de mujeres. Uno de sus logros fue incorporar un lenguaje más inclusivo en la *Declaración Universal de Derechos Humanos*, eliminando “los hombres” como referencia genérica para la humanidad (ILGA, s.f.).

Gracias a esta Comisión, se desarrollaron las primeras convenciones internacionales que versaban sobre los derechos de la mujer como la *Convención sobre los Derechos Políticos de la Mujer* (1953), *Convención sobre la Nacionalidad de la Mujer Casada* (1957) o la *Convención sobre el consentimiento para el matrimonio, la edad mínima para contraer matrimonio y el registro de los matrimonios* (1962). No obstante, es en 1979 cuando tiene lugar la Convención sobre la Eliminación de todas las Formas de Discriminación contra la Mujer (CEDAW por sus siglas en inglés), dando paso a uno de los documentos más relevantes en cuanto a los derechos de la mujer se refiere (ONU Mujeres, s.f.b).

La CEDAW es un documento ratificado por diferentes países (anexos 1, 2, 3 y 4; gráfico 47) cuyo objetivo es lograr la igualdad entre hombres y mujeres (ONU, 1979; ONU Mujeres, s.f.b; UNICEF, 2011).

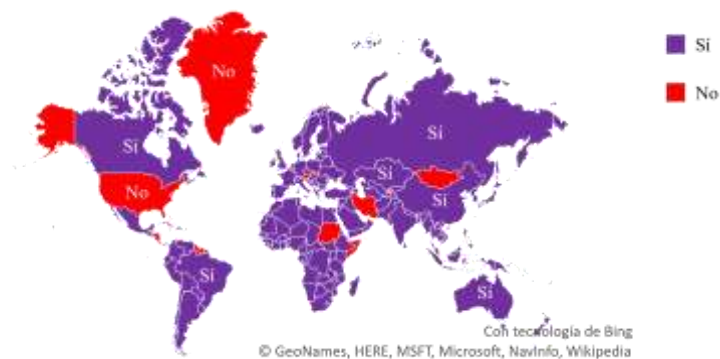
Para alcanzar esta meta, se pueden diferenciar 16 áreas repartidas en los 30 artículos que conforman el convenio (ONU, 1979):

1. Medidas políticas, cambios legislativos.
2. Garantía de los derechos y libertades.

3. Patrones socioculturales.
4. Prostitución y explotación sexual.
5. Vida política y pública.
6. Representación institucional y gubernamental.
7. Nacionalidad.
8. Educación.
9. Empleo.
10. Salud.
11. Economía.
12. Mujer en el medio rural.
13. Igualdad legislativa.
14. Matrimonio y relaciones familiares.
15. “Acción positiva”.
16. Ayudas económicas y sociales.

El informe, insta al desarrollo de legislaciones equitativas e igualitarias, así como de las sanciones necesarias en caso de su incumplimiento, a la modificación de los patrones socioculturales que perpetúan los estereotipos y prejuicios en función del género como consecuencia de una educación machista y basada en roles arcaicos. Se reclama la adopción de las medidas necesarias para eliminar la prostitución y la explotación sexual. La garantía de derechos políticos, donde se permita a las mujeres participar de la vida política y el derecho a voto, así como el acceso al empleo y sus consecuencias de manera equitativa. Destaca la intervención en el ámbito rural, donde las mujeres mantienen un papel totalmente secundario. De igual modo, la equiparación hombre-mujer sobre derechos y responsabilidades matrimoniales, dando pie no sólo a un cambio en cuanto a contraer matrimonio de manera libre, sino también en cuanto a las obligaciones como progenitores o la elección sobre el número de descendencia deseada y el apellido (ONU, 1979; UNICEF, 2011).

Por tanto, no sólo se exige la no discriminación, sino que se modifiquen y eliminen los papeles atribuidos tradicionalmente en función del género, dando lugar al acceso a las diversas áreas laborales, sociales, familiares, etc., a las mujeres. Como se ha mencionado en el párrafo anterior, estos logros sólo serán alcanzados con un cambio a nivel legislativo que abogue por medidas que eliminen la discriminación, llegando incluso a tomar “acciones positivas” que aceleren estos cambios hacia una sociedad equitativa.

Gráfico 47*Países que han ratificado la CEDAW*

Nota: Elaboración propia. a partir de los datos ofrecidos por United Nations Human Rights (2019).

1.7.1.2. Declaración de las Naciones Unidas sobre la Eliminación de la Violencia contra la Mujer.

Nuevamente, la ONU en 1993 reconoció en la Declaración sobre la Eliminación de la Violencia contra la Mujer (ONU, 1993) que, a pesar de la puesta en marcha de manera eficiente de la CEDAW, existía una: “urgente necesidad de una aplicación universal a la mujer de los derechos y principios relativos a la igualdad, seguridad, libertad, integridad y dignidad de todos los seres humanos” (ONU, 1993, p1).

Esta declaración, es el primer instrumento a nivel internacional que trata de manera explícita la violencia contra la mujer (ONU Mujeres, s.f.b). Por primera vez se menciona la especial vulnerabilidad de los colectivos de mujeres pertenecientes a minorías como son las mujeres refugiadas, migrantes, que habitan en entornos rurales, mujeres institucionalizadas, indígenas, con algún tipo de discapacidad, ancianas y niñas o mujeres en situación de conflicto armado (ONU, 1993).

Del mismo modo hasta este momento no se había realizado previamente distinción entre los diferentes tipos de violencia que pueden sufrir las víctimas de violencia contra la mujer, diferenciando entre violencia física, sexual y psicológica o las coacciones y amenazas, contemplando que pueden ser ejercidas por algún familiar, su cónyuge e incluso por parte de personal del ámbito laboral, así como tampoco una definición sobre qué es la violencia contra las mujeres (ONU Mujeres, s.f.b; ONU, 1993).

1.7.1.3. IV Conferencia Mundial sobre la Mujer de las Naciones Unidas.

En 1975, tuvo lugar la primera Conferencia sobre la Mujer realizada por las Naciones Unidas, en lo que esta misma organización bautizó como el Año Internacional de la Mujer. El objetivo primordial de dicha conferencia buscaba la promoción de políticas comunes a los estados miembro en cuanto a igualdad de género y derechos de las mujeres (Giordano, 2007).

Posteriormente a este evento, le sucedieron otros en 1980 en Copenhague, 1985 en Nairobi y la IV Conferencia en 1995 en Beijing. Esta última supuso un punto de inflexión respecto a la legislación y concienciación sobre igualdad de género. Tras la conferencia de Beijing han continuado las conferencias hasta la actualidad, donde la última se realizó en 2015 (ONU Mujeres, s.f.c).

La IV Conferencia Mundial sobre la Mujer contó con una asistencia y diversidad de participantes sin precedentes, todos con un propósito semejante, el empoderamiento y la igualdad de género para las mujeres y niñas del mundo (ONU Mujeres, s.f.d). Durante el evento se abordaron 12 áreas fundamentales para alcanzar dichos objetivos (ONU, 1996):

1. La mujer y la pobreza.
2. Educación y capacitación de la mujer.
3. La mujer y la salud.
4. La violencia contra la mujer.
5. La mujer y los conflictos armados.
6. La mujer y la economía.
7. La mujer en el ejercicio del poder y la adopción de decisiones.
8. Mecanismos institucionales para el adelanto de la mujer.
9. Los derechos humanos de la mujer.
10. La mujer y los medios de difusión.
11. La mujer y el medio ambiente.
12. La niña.

El resultado fue la creación de la Plataforma de Acción de Beijing, considerada como uno de los planes de acción diseñados más progresistas hasta el momento, cuya meta era la promoción y concienciación sobre los derechos fundamentales de la mujer. Los compromisos a los que se accedió fueron desarrollados en torno a las 12 esferas mencionadas anteriormente (ONU Mujeres, s.f.d).

En la actualidad la Plataforma continúa siendo un referente y marcó el inicio de una etapa de cambio y activismo para las mujeres (ONU Mujeres, s.f.d).

1.7.2. Marco legal de la Unión Europea.

1.7.2.1. Igualdad de género en los Tratados.

1.7.2.1.1. Tratado de Roma.

El 25 de marzo de 1957 se crea la Comunidad Económica Europea (CEE) a través del Tratado de Roma. La constitución de este Tratado fue firmada por seis países, Bélgica, Alemania, Francia, Italia, Luxemburgo y los Países Bajos (Comisión Europea, 2019).

Es en este documento, donde se introduce por primera vez en la Comunidad Europea el principio de igualdad entre hombres y mujeres en el artículo III-214 que dice así, “cada Estado miembro garantizará la aplicación del principio de igualdad de retribución entre trabajadoras y trabajadores por el mismo trabajo o por un trabajo de igual valor” (Comunidades Europeas, 2004).

Si bien se refiere únicamente al ámbito laboral y es una medida limitada y pobre, fue el inicio de las propuestas que posteriormente han ido evolucionando y desarrollándose (Parlamento Europeo, 2009).

1.7.2.1.2. Tratado de Ámsterdam.

El 1 de mayo de 1999 entra en vigor el Tratado de Ámsterdam, donde la esfera de los derechos relativos a la igualdad entre hombres y mujeres fue abarcada de manera más extensa y supuso un fortalecimiento para la misma en toda Europa (Parlamento Europeo, 1998).

Entre los temas comprendidos encontramos, derechos sociales fundamentales, derecho fundamental de igualdad entre hombres y mujeres, acciones de la Comunidad, medidas de no discriminación, igualdad de retribución, acciones positivas, diálogo social y empleo (Parlamento Europeo, 1998).

Estos derechos garantizan la lucha contra la desigualdad y discriminación por motivos de sexo en todas las áreas y actividades, en cuanto al trato y el mercado laboral, su retribución, así como ventajas específicas que favorecerán la inclusión de las mujeres en la actividad profesional, tratando de compensar el desequilibrio en las carreras profesionales. También se establece unas disposiciones básicas en cuanto al permiso parental (Comunidades Europeas, 1997; Parlamento Europeo, 1998).

1.7.2.2. Convenio del Consejo de Europa sobre la Prevención y Lucha contra la Violencia contra la Mujer y la Violencia Doméstica.

Fue presentado en 2011 en Estambul ante el Consejo Europeo y tuvo su entrada en vigor en agosto de 2014 en toda Europa. Este tratado supone el primer medio de carácter vinculante en Europa a razón de la violencia de género y doméstica. Se trata

del convenio con mayor alcance a este problema de características universales (Xunta de Galicia, s.f.).

Los objetivos principales del tratado son proteger a las mujeres víctimas, así como prevenir la violencia de género y doméstica, eliminar todas las formas de discriminación por género, trabajando por crear una sociedad igualitaria y por potenciar el empoderamiento de la mujer, garantizar la creación de políticas, medidas de protección y asistencia para las víctimas, así como un cambio en la legislación vigente, incrementar la cooperación de los organismos e instituciones internacionales y la recogida y análisis de información y datos estadísticos (Council of Europe, 2014).

Se contemplan como delito cualquier forma de violencia ejercida contra la mujer, como son la violencia física, sexual o psicológica y la mutilación genital femenina, así como el acoso o el aborto y las esterilizaciones obligadas. Además, se incluye por primera vez como delito el matrimonio forzoso (Ministerio de la Presidencia, Relaciones con las Cortes e Igualdad, s.f.).

Algunos de los artículos recogen propuestas como la creación de entidades oficiales destinadas específicamente a esta temática y campañas de sensibilización para la sociedad. Cambios a nivel educativo que recojan materias de igualdad, respeto y valores. El desarrollo de programas de prevención, intervención y tratamiento. La destinación de fondos para la indemnización de las víctimas, el derecho a recibir asistencia sanitaria, judicial y psicológica de forma gratuita, normativas en cuanto a la custodia y el derecho de visita a los hijos e hijas por parte del agresor o las sanciones respecto a matrimonios forzosos y mutilación genital, entre otros (Council of Europe, 2014).

1.7.3. Marco legal del Estado español.

En cuanto al marco jurídico español actual, existen diversas medidas legislando en el ámbito de la violencia de género.

La figura 6 presenta estas medidas de forma cronológica desde 1995, año en el que surge una de las primeras Leyes Orgánicas relacionadas con lo que en un futuro se denominaría violencia de género, hasta 2018, año en el que se registra la última modificación hecha hasta el momento. Seguidamente se expondrán de manera detenida algunas de estas leyes consideradas más relevantes.

Figura 6*Marco legal español*

Nota: Elaboración propia, a partir de los datos ofrecidos por Ley Orgánica 35/1995 (1995), Ley Orgánica 1/2004 (2004), Ley Orgánica 11/2003 (2003), Ley Orgánica 27/2003 (2003), Ley Orgánica 3/2007 (2007), Ley Orgánica 40/2007 (2007), Real Decreto-ley 1917/2008 (2008), Real Decreto-ley 253/2006 (2006); Real Decreto-ley 9/2018 (2018); Rodrigo, (2018).

1.7.3.1. Plan de Acción contra la Violencia Doméstica.

Aunque el Plan de Acción contra la Violencia Doméstica no abarca la violencia de género como tal, sino que hace referencia a la violencia doméstica, es incluida en este apartado debido a que no es hasta 2004 cuando se aprueba una ley específica contra la violencia de género.

En 1998 fue aprobado el primer Plan de Acción contra la Violencia Doméstica en España. Este hecho tuvo lugar tras la gran repercusión social y mediática del asesinato de Ana Orantes en 1997 a manos de su marido, después de denunciar públicamente en un programa de televisión, el constante maltrato físico y psicológico sufrido durante años por parte de su pareja (Rodrigo, 2018).

El Plan de Acción contra la Violencia Doméstica creó la medida de orden de alejamiento del agresor, además de iniciar la formación a cuerpos de seguridad del estado y juzgados en materia de violencia doméstica. Se articulaba en 6 áreas, sensibilización y prevención, educación y formación, recursos sociales, sanidad, investigación y legislación y práctica jurídica. Esta última contemplaba medidas legislativas, suponiendo la modificación de algunos artículos del Código Penal y la inclusión de las órdenes de alejamiento y las medidas judiciales (Dancausa, 1998).

A partir de este momento, comenzó el conteo por parte de las asociaciones y organizaciones feministas de los asesinatos por violencia de género, aunque no se realizó una contabilización oficial hasta 2003 (Rodrigo, 2018).

1.7.3.2. Ley Orgánica 27/2003, de 31 de julio, reguladora de la Orden de Protección de las Víctimas de la Violencia Doméstica.

La Orden de Protección de las Víctimas de la Violencia de Doméstica busca la unificación de los diferentes medios para el amparo y la tutela de las mujeres víctimas de violencia doméstica y/o de género. La principal modificación en cuanto a esta Ley Orgánica, es la celeridad y simplicidad de los procedimientos judiciales respecto a los delitos y faltas concernientes. Se pretende una misma resolución que incorpore por un lado las medidas restrictivas de libertad de desplazamiento, con el objetivo de evitar que el agresor se aproxime a la víctima, como las encaminadas a suministrar seguridad y protección a nivel jurídico a las víctimas y sus hijos/as (Ley Orgánica 27/2003, 2003).

1.7.3.3. Ley Orgánica 11/2003, de 29 de septiembre, de Medidas Concretas en Materia de Seguridad Ciudadana, Violencia Doméstica e Integración Social de los Extranjeros.

Las principales reformas ofrecidas por la Ley Orgánica 11/2003, modifican por un lado aquellas conductas establecidas en el Código Penal como “falta de lesiones”, que pasan a ser tratadas como delitos cuando se acometen en el núcleo doméstico, esto supone la posibilidad de dictaminar penas de prisión. Por otro lado, se amplía el círculo de posibles víctimas, incluyendo a los hijos e hijas, por tanto, las sanciones abarcarían también la privación de patria potestad, tutela, curatela, guarda y custodia o acogimiento (Ley Orgánica 11/2003, 2003).

1.7.3.4. Ley Orgánica 1/2004, de 28 de diciembre, de Medidas de Protección Integral contra la Violencia de Género.

El 7 de junio de 2004, se presenta el anteproyecto de Ley por parte del PSOE (Partido Socialista Obrero Español) de Medidas de Protección Integral contra la Violencia de Género que fue aprobado por unanimidad en el Congreso de los Diputados el 28 de diciembre de 2004 (Coll et al.,2008).

A partir de este momento se realiza la distinción entre *violencia doméstica* y *violencia de género*, abarcando este “nuevo” concepto en la legislación español desde una visión multidisciplinar. Las novedades recogidas en la Ley Orgánica 1/2004 establecen medidas de sensibilización social, prevención, detección e intervención en diversas áreas, como son (Ley Orgánica 1/2004, 2004):

Educación: La educación adquiere como objetivo principal el fomento de la igualdad y la transmisión de los valores de respeto y dignidad. Además, durante la Educación Secundaria se trabajarán temáticas que aborden la violencia de género y la lucha contra ella.

Publicidad: Serán sancionados aquellos anuncios y medios que no respeten la dignidad de la mujer o promuevan los estereotipos de género.

Ámbito sanitario: Se crean y establecen protocolos de acción específicos frente a agresiones derivadas de la violencia de género, así como planes de actuación de detección precoz.

Derechos de las víctimas: Se garantizan los derechos de acceso a la información, asistencia social, asistencia jurídica gratuita o medidas económicas.

Tutela penal: La legislación queda modificada para introducir normativas por las cuales las sanciones penales son mayores cuando las lesiones son ejercidas por la pareja y/o expareja.

Tutela Judicial: Trabaja por garantizar un tratamiento adecuado y eficaz a las víctimas en situaciones jurídicas, familiares y sociales.

Creación de nuevos organismos y figuras:

Fiscal contra la Violencia sobre la Mujer; su función se basa en la supervisión y la coordinación del Ministerio Fiscal en cuanto a violencia de género se refiere.

Juzgados de Violencia sobre la Mujer.

Delegación Especial del Gobierno contra la Violencia contra la Mujer.

Observatorio Estatal de Violencia sobre la Mujer; sus funciones principales se focalizan en analizar, asesorar y colaborar con el Gobierno respecto a las medidas y propuestas necesarias para erradicar la violencia de género.

1.7.3.5. Ley Orgánica 3/2007, de 22 de marzo, para la igualdad efectiva de mujeres y hombres.

En lo referente a igualdad, la Ley 3/2007 para la igualdad efectiva entre mujeres y hombres, supone uno de los mayores logros obtenidos en España. Surge de la necesidad de erradicar cualquier tipo de manifestación de discriminación por razones de sexo y cuyo objetivo es alcanzar y promover dicha igualdad (Ley Orgánica 3/2007, 2007).

Los principales cambios que destacar son, el establecimiento del *principio de presencia equilibrada* de hombres y mujeres tanto en las listas electores, como en los nombramientos de cargos públicos. La promoción de la incorporación de la mujer al mundo laboral y su protección frente al acoso sexual, así como las medidas para el

desarrollo de la mujer en el medio rural. Se ampliará el permiso de paternidad a 13 días y el de maternidad dos semanas (Ley Orgánica 3/2007, 2007).

1.7.3.6. Real Decreto-ley 9/2018, de 3 de agosto, de medidas urgentes para el desarrollo del Pacto de Estado contra la violencia de género.


El Decreto-Ley 9/2018 se sustenta en dos ejes principales. En primer lugar, la necesidad de llevar a cabo las modificaciones necesarias para que las administraciones locales puedan realizar actuaciones para la promoción de la igualdad y para la lucha contra la violencia de género. En segundo lugar, y en lo referido a los menores, se propone que la intervención psicológica a menores víctimas de la violencia de género no requiera de la autorización de ambos progenitores (Real Decreto-ley 9/2018, 2018).

1.7.4. Marco legal de la Comunitat Valenciana.

A pesar de que cada autonomía dispone de su propia legislación en cuanto a violencia de género, organizadas de forma cronológica en la figura 7 desde 2003 a 2008 y en la figura 8 desde 2010 a 2018, el presente apartado se centrará únicamente en la Comunitat Valenciana.

Figura 7

Marco legal de las Comunidades Autónomas españolas desde 2003 a 2008



Nota: Elaboración propia a partir de los datos ofrecidos por Boletín Oficial del Estado (2019).

Figura 8

Marco legal de las Comunidades Autónomas españolas desde 2010 a 2018



Nota: Elaboración propia a partir de los datos ofrecidos por Boletín Oficial del Estado (2019).

El Estatut d'Autonomia de la Comunitat Valenciana, recoge en su artículo 11 el compromiso de la Generalitat Valenciana por la participación sin discriminación alguna por razón de sexo o género, en la vida laboral, social, familiar y política, en igualdad de condiciones de hombres y mujeres (Ley Orgánica 5/1982, art. 11, 1982).

1.7.4.1. Ley 9/2003, de 2 de abril de la Generalitat, para la igualdad entre hombres y mujeres.

A pesar del cambio sustancial que ha sufrido la sociedad valenciana, las mujeres continúan conviviendo con situaciones de desigualdad. La Ley 9/2003 recoge una serie de medidas y garantías que buscan la modificación del contexto anteriormente mencionado y la erradicación de la discriminación en la Comunidad Valenciana.

En el ámbito laboral se trabaja por el acceso y la incorporación de la mujer al mundo laboral, en igualdad de condiciones salariales, laborales y con la posibilidad de una adecuada conciliación familiar y social, especialmente de las mujeres en zonas rurales (Ley 9/2003, 2003).

Por su parte, el área social requiere de medidas enfocadas principalmente a combatir la violencia de género, promoviendo la investigación de sus causas, así como ofreciendo asistencia jurídica y psicológica gratuita a las víctimas y a través de la instauración de protocolos de actuación que favorezcan una mejor coordinación y eficacia entre los diferentes organismos y entidades (Ley 9/2003, 2003).

Respecto a los medios de comunicación, deberán modificar todos aquellos mensajes y anuncios que perpetúen las imágenes basadas en roles y funciones sociales sesgadas por el sexo. En cuanto a la política, se procurará una representación equitativa y paritaria en les Corts Valencianes y en el Consell de la Generalitat tanto en el nombramiento, como en las candidaturas (Ley 9/2003, 2003).

1.7.4.2. Ley 7/2012, de 23 de noviembre, integral contra la violencia sobre la mujer en el ámbito de la Comunitat Valenciana.

La Ley 7/2012, surge con el objetivo de erradicar la violencia de género en la Comunitat Valenciana.

Para realizar un cambio a todos niveles, es primordial considerar a los hijos e hijas de las mujeres víctimas de violencia de género, como víctimas directas de este problema. Esta nueva ley, responde a las necesidades tanto de mujeres como niñas, definiendo y abarcando la violencia en todas sus variantes, violencia física, psicológica, sexual y económica, además de las mutilaciones genitales o la explotación sexual (Ley 7/2012, 2012).

Se garantizarán unos derechos básicos sobre las víctimas y sus descendientes de primer grado (hijos/as), familiares ascendentes en primer grado (padre/madre) o personas en segundo grado en línea colateral (hermanos/as), en cuanto a las indemnizaciones por causa de muerte, invalidez o gran invalidez. De igual manera que se plantea en legislaciones mencionadas anteriormente, la Ley 7/2012 aboga por la independencia económica, ayudas para el acceso a una vivienda o una asistencia jurídica gratuita (Ley 7/2012, 2012).

Del mismo modo se hace hincapié en la educación y el establecimiento de medidas que eliminen prejuicios y atribuciones sexistas, basadas en la desigualdad y los roles de género arcaicos establecidos, trabajando por una educación fundamentada en valores de respeto, aceptación e igualdad (Ley 7/2012, 2012).

Por otro lado, la esfera de los medios de comunicación y la publicidad debe adaptarse, eliminar y evitar los mensajes sexistas y discriminatorios (Ley 7/2012, 2012).

Como novedad, se incluyen programas de reeducación para hombres con problemas para gestionar y controlar los impulsos violentos sobre la mujer, con el objetivo de lograr una reinserción y reeducación del agresor (Ley 7/2012, 2012).

1.8. La violencia de género como problema psicosocial

El DSM IV, define los problemas psicosociales como, “un acontecimiento vital negativo, (...) un estrés familiar o interpersonal, una insuficiencia en el apoyo social o los recursos personales, u otro problema relacionado con el contexto en que se han desarrollado alteraciones experimentadas por una persona” (APA, 2002, p.36).

Y divide este fenómeno en 9 categorías como son, problemas relativos al grupo primario de apoyo (problemáticas relacionadas con el entorno familiar), problemas relativos al ambiente social (problemáticas relacionadas con el grupo de

amistades, discriminación, problemas de adaptación...), problemas relativos a la enseñanza, problemas laborales, problemas económicos, problemas de acceso a los servicios de asistencia sanitaria, problemas relativos a la interacción con el sistema legal o el crimen (arrestos, encarcelamiento...) y otros problemas psicosociales o ambientales (guerras, abusos o negligencia...) (Castro, 2004; APA, 2002).

Como se puede ver, las diferentes categorías establecidas por el DSM IV para definir los problemas psicosociales, concuerdan con las áreas que abarcan las medidas legislativas mencionadas anteriormente. Por lo que podemos concluir que, la violencia de género tiene como consecuencia una serie de problemas psicosociales que afectan a las mujeres víctimas de este fenómeno y a sus hijos e hijas.

A nivel psicológico, las consecuencias más comunes son los trastornos de depresión, ansiedad y de estrés postraumático, la baja autoestima e indefensión aprendida o una mayor predisposición al consumo de alcohol u otras sustancias. También presentan tasas superiores de suicidio y/o intento de suicidio y una prevalencia superior a padecer insomnio (Gracia y Lila, 2008; Lila, 2010).

La esfera sexual y reproductiva también se ve afectada. Las mujeres víctimas de violencia de género, en especial aquellas que han sufrido abusos sexuales por parte de su pareja, presentan mayores dificultades para mantener relaciones sexuales placenteras posteriormente, mayor predisposición a padecer vaginitis, alteraciones en los ciclos menstruales e incluso menopausia. Igualmente, muchas de ellas son infectadas por VIH u otros tipos de enfermedades de transmisión sexual por sus parejas o llevan a término embarazos no deseados, en numerosas ocasiones esto ocurre por el miedo a plantear a sus parejas el uso de anticonceptivos, o de realizarse pruebas médicas y la posterior reacción. Asimismo, es habitual que las mujeres víctimas de estos abusos reciban la violencia física en el abdomen, genitales o senos, en el caso de las mujeres embarazadas estos golpes pueden afectar no sólo a su integridad física, sino también a la del bebé, produciendo partos prematuros, muerte del neonato, abortos... (Bonomi et al., 2009; Generalitat Valenciana, s.f.).

En cuanto al área social, las relaciones sociales y familiares se ven afectadas como consecuencia del aislamiento ejercido por parte del agresor, por lo que la víctima en muchos casos se encuentra con una limitada red de apoyo (Expósito, 2011).

Respecto a los problemas laborales, según el estudio realizado por Mestre et al., (2008), debido a la baja cualificación académica de las víctimas, el acceso al mundo laboral resulta más complicado, derivando en dificultades para obtener una independencia económica del agresor.

Con relación a los menores las consecuencias psicosociales aumentan considerablemente si además de haber presenciado la violencia hacia la madre, han sido víctimas directas de ella. Destacan los problemas generalizados en el desarrollo evolutivo como son, dificultades en la capacidad de adaptación, en el desarrollo del lenguaje o en la motricidad. También complicaciones para conciliar el sueño y problemas académicos, generando rendimientos inferiores a la media o problemas de autoestima, autoconcepto y predisposición a comportamientos violentos hacia sus iguales (Garrido et al., 2011; Mestre et al., 2008; Patró y Limiñana, 2005).

Además de las consecuencias *no económicas* que la violencia de género origina en las víctimas y sus familias, este fenómeno genera asimismo problemas psicosociales económicos, es decir, se producen pérdidas de bienes y servicios para cubrir las necesidades que produce la violencia de género (DGVG, 2016).

En 2016, la Delegación del Gobierno para la Violencia de Género llevó a cabo una investigación sobre el impacto monetario y económico que supone la violencia de género en España durante ese mismo año. Dicho estudio arroja los siguientes datos.

En primer lugar, se encuentra el *itinerario laboral o productivo*, encargado de calcular el impacto que ejerce la violencia de género en el trabajo, independientemente de que este sea remunerado o no.

La tabla 32 y el gráfico 48 muestran el coste total que supone a la sociedad española las limitaciones sufridas por las víctimas para realizar cualquier tipo de actividad diaria, este importe se encuentra en 710.880.000€. Del total destacan el aumento de inactividad y paro y las bajas laborales por lesiones físicas y de salud mental (gráfico 49) (DGVG, 2016b).

Tabla 32

Coste itinerario laboral o productivo durante 2016

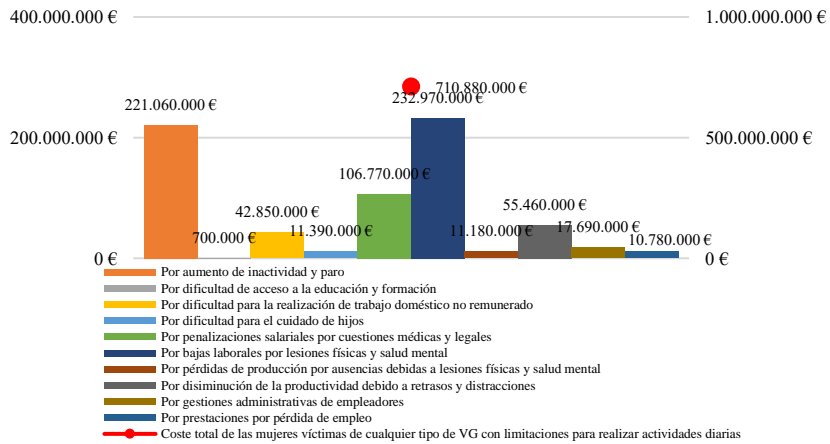
	Coste monetario	Porcentaje
Coste total de las mujeres víctimas de cualquier tipo de VG con limitaciones para realizar actividades diarias.	710.880.000 €	
Por aumento de inactividad y paro.	221.060.000 €	31,09%
Por dificultad de acceso a la educación y formación.	700.000 €	0,09%
Por dificultad para la realización de trabajo doméstico no remunerado.	42.850.000 €	6,02%
Por dificultad para el cuidado de hijos.	11.390.000 €	1,60%
Por penalizaciones salariales por cuestiones médicas y legales.	106.770.000 €	15%

	Coste monetario	Porcentaje
Por bajas laborales por lesiones físicas y salud mental.	232.970.000 €	32,77%
Por pérdidas de producción por ausencias debidas a lesiones físicas y salud mental.	11.180.000 €	1,57%
Por disminución de la productividad debido a retrasos y distracciones.	55.460.000 €	7,80%
Por gestiones administrativas de empleadores.	17.690.000 €	2,48%
Por prestaciones por pérdida de empleo.	10.780.000 €	1,50%

Nota: Elaboración propia. a partir de los datos ofrecidos por DGVG (2016b).

Gráfico 48

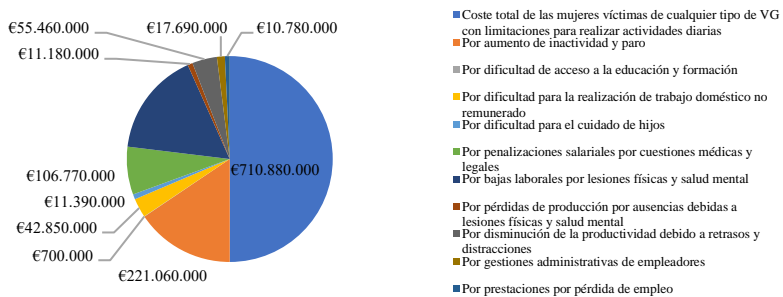
Coste itinerario laboral o productivo durante 2016



Nota: Elaboración propia. a partir de los datos ofrecidos por DGVG (2016b).

Gráfico 49

Porcentaje del coste del laboral o productivo durante 2016



Nota: Elaboración propia. a partir de los datos ofrecidos por DGVG (2016b).

En segundo lugar, el *itinerario de asistencia sanitaria* aborda el coste desde el punto de vista de la salud pública que engloba, atención primaria, atención especializada, urgencias, psicoterapia y tratamiento farmacológico proporcionada a las víctimas. El coste total se cuantifica en 517.840.000€ (tabla 33; gráfico 51), el 91,80% (gráfico 50) se dirige a procesos asistenciales, es decir, atención primaria, especializada y psicoterapia. Mientras que el menor porcentaje lo ocupan los costes farmacéuticos (3,3%) (DGVG, 2016b).

Tabla 33


Coste itinerario de asistencia sanitaria durante 2016

	Coste monetario	Porcentaje
Coste total de las mujeres víctimas de cualquier tipo de VG que contactan con servicios sanitarios.	517.840.000 €	
Procesos asistenciales.	475.660.000 €	91,80%
Costes farmacéuticos.	16.950.000 €	3,3%
Servicios psicosociales, actividades de formación y políticas de prevención integral.	25.230.000 €	4,90%

Nota: Elaboración propia. a partir de los datos ofrecidos por DGVG (2016b).

Gráfico 50

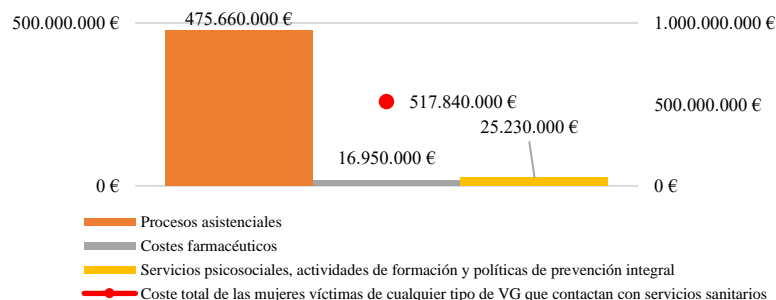
Porcentaje del coste del itinerario de asistencia sanitaria durante 2016



Nota: Elaboración propia. a partir de los datos ofrecidos por DGVG (2016b).

Gráfico 51

Coste itinerario de asistencia sanitaria durante 2016



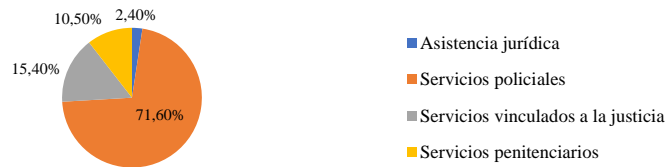
Nota: Elaboración propia. a partir de los datos ofrecidos por DGVG (2016b).

Finalmente, el *itinerario legal* mide el coste económico asumido como consecuencia de la asistencia jurídica, policial, judicial y penitenciaria. Los datos muestran que el itinerario legal supone 780.170.00€ (tabla 34; gráfico 53), del total el 71,60% (gráfico 52) corresponde a los servicios policiales, mientras que la asistencia jurídica supone únicamente un 2,40% del coste económico (DGVG, 2016b).

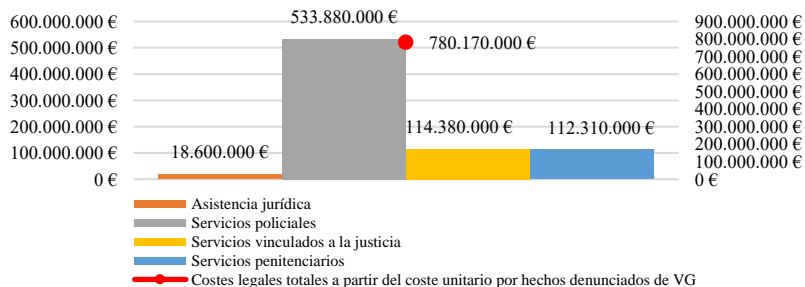
Tabla 34*Coste itinerario legal durante 2016*

	Coste monetario	Porcentaje
Costes legales totales a partir del coste unitario por hechos denunciados de VG.	780.170.000 €	
Asistencia jurídica.	18.600.000 €	2,40%
Servicios policiales.	533.880.000 €	71,60%
Servicios vinculados a la justicia.	114.380.000 €	15,40%
Servicios penitenciarios.	112.310.000 €	10,50%

Nota: Elaboración propia. a partir de los datos ofrecidos por DGVG (2016b).

Gráfico 52*Porcentaje del coste total del itinerario legal durante 2016*

Nota: Elaboración propia. a partir de los datos ofrecidos por DGVG (2016b).

Gráfico 53*Coste itinerario legal durante 2016*

Nota: Elaboración propia. a partir de los datos ofrecidos por DGVG (2016b).

Si se efectúa una comparativa de los diversos bloques mencionados en este apartado, se puede observar (tabla 35; gráfico 54) que los costes totales del itinerario legal (gasto policial, asistencia jurídica gratuita, población reclusa...) son los que generan un mayor desembolso económico, seguido del itinerario laboral (paro, lesiones, problemas de salud mental, disminución de la productividad...).

Tabla 35

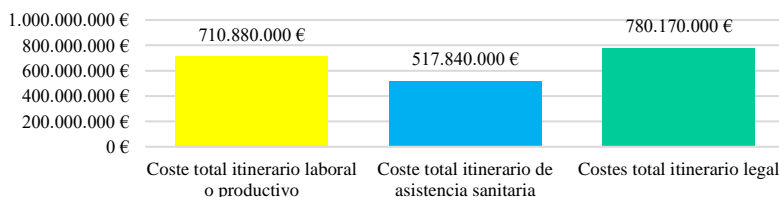
Coste total de la violencia de género durante 2016

	Coste monetario
Coste total itinerario laboral o productivo	710.880.000
Coste total itinerario de asistencia sanitaria	517.840.000
Costes total itinerario legal	780.170.000

Nota: Elaboración propia. a partir de los datos ofrecidos por DGVG (2016b).

Gráfico 54

Coste total de la violencia de género durante 2016



Nota: Elaboración propia. a partir de los datos ofrecidos por DGVG (2016b).

Se puede concluir que, la violencia de género supone, por un lado, un problema psicosocial no económico que alcanza diversos estamentos genera repercusiones en la víctima, en los hijos e hijas que han sido testigos o víctimas directas del maltrato y por otro, a nivel estatal, poblacional y económico por el coste monetario que supone sufragar y garantizar la asistencia necesaria para las víctimas y sus familias.

1.9. Estrategias frente a la violencia de género

Además del marco legal existente a nivel mundial, europeo, estatal y autonómico vistos anteriormente, que suponen en sí mismos una serie de estrategias en la lucha contra la violencia de género. Existen planes estratégicos y programas específicos para terminar con esta pandemia social.

A continuación, se desarrollarán brevemente algunos de estos procedimientos.

1.9.1. Estrategias de la ONU frente a la violencia de género.

Las Naciones Unidas, proponen 16 estrategias a través de las cuales hacer frente a la violencia de género, desde un enfoque multidisciplinar (tabla 36).

Tabla 36

16 estrategias para poner fin a la violencia de género según la ONU

Estrategias
1. Ratificar los tratados internacionales.
2. Adoptar y cumplir las leyes.
3. Crear planes nacionales y locales de acción.
4. Hacer que la justicia sea accesible para las mujeres y las niñas.
5. Poner fin a la impunidad frente a la violencia sexual en los conflictos.
6. Garantizar el acceso universal a los servicios esenciales.
7. Brindar información a aquellos que trabajan en los servicios esenciales.
8. Otorgar recursos públicos adecuados.
9. Recopilar, analizar y difundir información nacional.
10. Invertir en la igualdad entre los géneros y el empoderamiento de las mujeres.
11. Mejorar la autonomía económica de las mujeres.
12. Aumentar la conciencia pública y movilización social.
13. Involucrar a los medios de comunicación de masas.
14. Trabajar para y con los jóvenes.
15. Movilizar a los hombres y a los niños
16. Realizar una donación al Fondo Fiduciario de la ONU para poner fin a la violencia contra las mujeres.

Nota: Elaboración propia. a partir de los datos ofrecidos por ONU Mujeres (s.f.e).

Es fundamental para la erradicación de la violencia de género, no sólo el desarrollo de nuevas leyes, sino también su más estricta aplicación y la concesión de las subvenciones económicas necesarias para poner en práctica estas estrategias y medidas. Del mismo modo, nos encontramos ante un problema social que debe ser trabajado y eliminado de manera conjunta, el papel y la concienciación de los hombres y niños es indispensable para lograr este objetivo. Garantizar el acceso al mundo laboral y educación, favorecerán el empoderamiento e independencia de las mujeres. Por último, acabar con el abuso llevado a cabo durante los conflictos bélicos, que hasta el momento gozan de impunidad (Manuh, 2010; ONU, 1993; ONU 1996).

1.9.2. Estrategias europeas frente a la violencia de género.

Durante el año 2012, el Consejo de Europa impulsó el primer *Programa Transversal de Igualdad de Género*. El objetivo primordial, fue dar a conocer la

normativa e instrumentos para alcanzar la igualdad de género y de esta manera, potenciar su adopción entre los Estados miembros de la Unión Europea (Council of Europe, 2013; Ministerio de Asuntos Exteriores de Cooperación, 2018).

El resultado más perceptible de este programa es la *Estrategia de Igualdad de Género 2014-2017* (“*la Estrategia*”), que fue aprobada en 2013 de manera unánime por el Comité de Ministros. Este plan actúa en 5 ámbitos primordiales como son, la eliminación de los estereotipos y el sexismo, la prevención y erradicación de la violencia de género, la garantía de un acceso equitativo por parte de las mujeres a la justicia, la consecución de una participación igualitaria y equilibrada en cargos públicos y políticos y lograr la transversalidad de género (Council of Europe, 2013).

A pesar de que la violencia de género continúa siendo un problema mundial, “*la Estrategia*”, logró aumentar la implicación por parte de los Estados Miembro y obtuvo resultados positivos en la eficacia de las iniciativas y medidas adoptadas según reflejan sus investigaciones y encuestas (Ministerio de Asuntos Exteriores de Cooperación, 2018).

Como consecuencia de este éxito, el Consejo de Europa ha redefinido los objetivos en materia de igualdad de género para los años 2018-2023, creando una nueva Estrategia de Igualdad de Género (Ministerio de Asuntos Exteriores de Cooperación, 2018).

Esta propuesta centra su atención en garantizar el acceso a la protección y a las políticas de igualdad ofrecidas por el Estado a las mujeres, especialmente aquellas pertenecientes a grupos con discriminación múltiple (discapacitadas, migrantes, refugiadas...). Y respecto a la brecha laboral existente, reconociendo el desequilibrio en el reparto de labores del hogar, salarios, pensiones, etc., impidiendo así la independencia y empoderamiento de la mujer (Ministerio de Asuntos Exteriores de Cooperación, 2018).

1.9.3. Estrategias estatales frente a la violencia de género.

A nivel estatal en 2013 y con vigor hasta 2016, se creó la “*Estrategia Nacional para la erradicación de la violencia contra la mujer*”. Se trata de un instrumento formado por 284 actuaciones, orientado a la organización de los distintos poderes públicos con el fin de eliminar la violencia contra la mujer y cuyo objetivo reside en agrupar en un mismo documento de manera coherente y sistemática las diversas medidas existentes para la lucha contra este fenómeno social (Ministerio de Sanidad, Servicios Sociales e Igualdad, 2013).

La Estrategia Nacional, alberga medidas cuya función principal se encuentra en alcanzar la sensibilización, prevención y detección de la violencia contra la mujer, buscando una óptima respuesta por parte de las instituciones hacia las víctimas, actuando de manera individualizada y personalizada en cada caso, otorgando mayor atención a los/as menores y colectivos de mujeres discriminados, así como a través de la formación de especialistas y la ampliación del conocimiento acerca de la violencia sobre la mujer (Ministerio de Sanidad, Servicios Sociales e Igualdad, 2013; Ruiz, 2015).

1.9.4. Programas.

La Unión Europea ha impulsado varios programas (tabla 37) con el fin de terminar con la violencia contra la mujer y para lograr una sociedad igualitaria entre hombres y mujeres.

En primer lugar, el programa DAPHNE y sus dos continuaciones, tienen como objetivo eliminar cualquier tipo de violencia contra los niños/as, adolescentes y mujeres (Plataforma de ONG Acción Social, 2014).

En segundo lugar, el programa PROGRESS se centra en el fomento del empleo, propiciando la inclusión y protección social, mejores condiciones de trabajo, la eliminación o reducción de la discriminación y fomento de la diversidad y la igualdad de género (Comunidades Europeas, 2007).

Tabla 37

Programas europeos contra la violencia de género y discriminación

Programa	Año	Objetivo
DAPHNE	2000	Lucha contra la violencia ejercida contra los niños, los adolescentes y las mujeres.
	2003	
DAPHNE II	2004	Prevención y erradicación de todas las formas de violencia contra niños, adolescentes y mujeres, a través de la aplicación de medidas específicas y la prestación de ayudas.
	2008	
DAPHNE III	2007	Combatir todos los tipos de violencia contra niños, jóvenes y mujeres, especialmente la violencia física, psicológica y sexual.
	2013	
PROGRESS	2007	Modernización de las políticas de empleo y sociales (igualdad de género).
	2013	

Nota: Elaboración propia. a partir de los datos ofrecidos por Decisión N°293/2000/CE (2000), Decisión N°803/2004/CE (2004) y Decisión N°779/2007/CE (2007).

2. Bibliometría y Psicología. Una larga tradición de investigación documental

2.1. La Ciencia como objeto de estudio

Una consideración disciplinar de las parcelas de la ciencia (Vera y Tortosa, 1998), nos lleva a atender, como ya señalara Ziman (1968; 1976; 1978; 1991) hace años, diversas dimensiones de la ciencia, al menos como un cuerpo de conocimientos, como una institución social y como aquello que hacen quienes la practican.

Esta consideración la convierte en un objeto de estudio que puede ser abordado desde puntos de vista muy diferentes, que han discurrido a lo largo de un continuo desde planteamientos internalistas hasta otros externalistas, y desde un abordamiento multidisciplinar, que, como Mario Bunge (1980), escribiera incluye, al menos, filosofía de la ciencia, historia de la ciencia, sociología de la ciencia, psicología y política de la ciencia. Esta compleja conjunción de planteamientos y abordajes propició el desarrollo de una auténtica metaciencia, la llamada *ciencia de la ciencia*¹, cuyo objetivo es aplicar los recursos de la ciencia al estudio de la propia ciencia, y sobre todo introducir métodos objetivos, cuantitativos para describir las diferentes características socio-estructurales de la ciencia (Ávila-Toscano, 2018; Carpintero, 1977; González-Uceda, 1997; López-López y Tortosa, 2002; López-Piñero, 1973; López-Piñero y Terrada, 1992). Obliga:

“a analizar tanto los agentes de la labor científica, como las organizaciones en que se encuadran (instituciones públicas o privadas, departamentos o institutos universitarios, colegios profesionales ...), los medios de venta/difusión que utilizan (revistas, monografías, cartas, actas, conferencias ...), o los propios productos/resultados de aquella (métodos, afirmaciones sustantivas, instrumentos, tecnologías ...), y, desde luego, los condicionantes inmediatos (y lejanos) subyacentes a dicha labor científica.” (Civera et al., 2006, p. 1).

Quizás por ello, el problema clave (Carpintero, 1977; 1980; 1986) radique en encontrar un denominador común a aquellas facetas y estas perspectivas (Tortosa,

¹ Término acuñado en el relevante libro homenaje a la figura y la obra de John Desmond Bernal (1901-1971) publicado con el entonces sugerente título de *“The Science of Science: Society in the Technological Age”* (Goldsmith & Mackay, 1964), auténtico punto de partida de este influyente enfoque en la filosofía y la historia de la ciencia.

2019). Dentro de lo que se conoce como escuela historiográfica valenciana (Brozek, 1991; Carpintero et al., 2010; Prieto et al., 1994) se desarrolló la hipótesis de considerar la ciencia como una organización compleja y servirse de la metodología bibliométrica para analizar sus productos objetivados, fundamentalmente los artículos de revista, nacía para convertirse en la principal herramienta metodológica del programa de la ciencia de la ciencia (López-Piñero y Terrada, 1980).

En definitiva, en el presente trabajo, partimos de una concepción multidimensional y poliétnica de ciencia, que la concibe tanto como el resultado de una actividad de producción, cuanto, como una propia actividad de producción, social y culturalmente contingente a un *Orthgeist* y un *Zeitgeist* (López-López, et al. 2021). La historiografía ha propuesto diversas unidades de análisis en las que están representadas todas las dimensiones características de una *ciencia disciplinada* (Tortosa et al., 1990): biográfico, discursivo (auto y hetero disciplinar), socio-organizacional y laboral-profesional.

La ciencia es una realidad social que ha de ser vista *dentro* de su propio contexto histórico. El fruto de esa estructura es el conjunto de productos intelectuales de la propia práctica epistémica y tecnológica institucionalizada, el cuerpo de respuestas de una comunidad disciplinar. Esas aportaciones, que adoptan la forma de textos (artículos, libros, monografía, obras de divulgación científica, actas, etc.) – patentes – tecnologías, etc., forman parte de una tradición intelectual que la envuelve y de la que forma parte sus practicantes.

Los científicos o científicas que producen la ciencia y quienes la practican han conformado su identidad en una tradición intelectual, en gran medida definida alrededor de una lengua vehicular, pero tienen un impacto contextual que la trasciende (económico, cultural, científico, tecnológico, político, social...). En el contexto más inmediato, y, sobre todo, en el más general, es donde encuentran su sanción (positiva o negativa) los productos de cualquier actividad científico-tecnológica.

Para aproximarnos a cualquier ciencia o tema sustantivo dentro de ella, debemos analizar tanto los agentes de la labor científica y/o profesional, como las organizaciones en que aquellos agentes se encuadran [universidades (públicas o privadas), instituciones y administraciones, desde gubernamentales hasta locales, institutos, hospitales, laboratorios universitarios, colegios profesionales, asociaciones científicas, e incluso empresas de psicología].

Desde todas esas organizaciones que, a su vez forman parte de la más grande organización (la ciencia disciplinar), los distintos agentes desarrollan todo tipo de

productos y generan todo tipo de resultados (afirmaciones sustantivas, métodos, programas de intervención instrumentos de valoración, estrategias preventivas, etc.). Todos estos productos se comunican, se transfieren, porque, como es bien sabido, el acto de creación necesita el de comunicación (Civera y Tortosa, 2002). Los agentes de la ciencia producen para que otros utilicen y se apropian académica, social e incluso tecnológicamente sus productos, *la ciencia existe porque se comunica* (Tortosa, 2019), su existencia se justifica, entre otras cosas, porque se sirve de procesos de comunicación mediante libros, artículos, monografías, cartas, actas, conferencias, divulgación en *mass media*, incluso en *blogs* especializados o en *redes sociales* (Chacón, 2018; Consejo Editorial, 2020; COP Madrid, 2018; Gallardo 2019).

Buena prueba de ello es el elevadísimo grado de *contemporaneidad* de la ciencia. Desde que Price escribiera al inicio de la década de 1960 su tantas veces citado libro “*Little Science, Big Science*” (Price, 1963), el crecimiento exponencial de la ciencia se ha visto, incluso, potenciado. El incremento en el número de documentos científicos, y de sus portadores, las revistas científicas, ha sido vertiginoso, de tal forma que una actualización completa en cualquier campo es imposible, sin recurrir a esa herramienta antes mencionada que es la bibliometría² (Esteve, 2017; Glänzel et al., 2004; 2010; Glänzel et al., 2019; López-López, 1996; Padilla, 2016; Tomás-Górriz, y Tomás-Casterá, 2018; Torres-Casado, 2014; Zitt et al., 2019).

Así, en este complejo contexto, rastrear las prácticas de los psicólogos resulta extremadamente complejo, por la diversidad de sus contribuciones y de los medios que las difunden. No obstante, las revistas han sido siempre los medios de análisis primados, y a través de su análisis se accede a diversas informaciones relativas a agentes, instituciones, países y regiones, y, obviamente, impactos en la comunidad científica. (FECYT, 2019, 2020; Tortosa et al., 2019).

Es por todo ello que nos decidimos por aceptar la propuesta antes mencionada de considerar la ciencia como una organización compleja, a cuyas dimensiones nos podemos aproximar mediante el análisis de la literatura activa circulante de “mayor calidad”. Esta perspectiva organizacional de la disciplina psicológica constituye una fértil hipótesis historiográfica, que ha impulsado el análisis de diferentes dimensiones de las organizaciones científicas y profesionales y sus posibles interacciones. Una

² Alan Pritchard introduce el término “bibliometría” para sustituir al de “bibliografía estadística”, en su artículo “Statistical Bibliography or Bibliometrics” (Pritchard, 1969), para referirse a la aplicación de métodos matemáticos y estadísticos, a los libros y otros medios de comunicación.

óptica que ha centrado su atención sobre todo en las revistas (Tortosa et al., 2020), y lo ha hecho por una razón evidente: La ciencia no puede existir si no se comunica, y las revistas son las intermediarias fundamentales entre productores y consumidores de ciencia. Son los canales básicos de disseminación de la información útil, el problema es que también de ellas hay tantas que, salvo que seamos capaces de encontrar las que transmiten una información de mayor calidad, no podremos actualizarnos realmente. En definitiva, el volumen de documentos a comunicar y de los medios a través de los cuales comunicar, ha situado en primer plano el debatido problema de la calidad de las revistas y de los documentos (American Society for Cell Biology, 2013; Fernández y Rodríguez, 2014; García, 2014; Hicks et al., 2015; Laufer, 2013; Santos y Fernández, 2016; Torres y Cabezas, 2013).

Las Agencias de Evaluación de la Calidad³, árbitros de las carreras profesionales de los universitarios, han potenciado, protegido y primado (Delgado et al., 2007; Jiménez, Robinson et al., 2011; Moreno et al., 2013; Quintas-Froufe, 2016; Ruiz, Delgado, y Jiménez, 2006, 2010; Ruíz et al., 2015; Tortosa et al., 2019) las revistas, al menos en España. Éstas publican contenidos, hacen público lo privado, permiten compartir. Revelan los grandes temas que preocupan a una sociedad, primados en las convocatorias públicas o en los contratos con empresas / organismos. Permiten descubrir métodos, instrumentos, procedimientos y, por tanto, programas de investigación dominantes. Pero sobre todo se utilizan a día de hoy porque constituyen el principal medio de disseminación de la información más actualizada y, al menos presuntamente, más relevante y porque permiten, además, evaluar la calidad científica de personas y equipos, proyectos, instituciones, comunidades, países, etc. (Tortosa, 2019).

Desde que hace 30 años Stephen Lock (1989) acuñara el término de *journalogy* para referirse a la aplicación de la bibliometría a la evaluación y el análisis de revistas, la literatura al respecto, igual que el número de revistas, ha crecido de forma

³Agencia Nacional de Evaluación y Prospectiva (ANEP), Comisión Nacional Evaluadora de la Actividad Investigadora (CNEAI) y Agencia Nacional de Evaluación de la Calidad y Acreditación (ANECA) El Ministerio de Educación español eligió un modelo de evaluación *ex post* por pares, por lo que los productos y sus soportes resultaron primados, en especial las revistas científicas asociadas a los Factores de Impacto, recogidas en las todopoderosas bases de datos de referencias bibliográficas, publicaciones y citas (Web of Science de Clarivate Analytics, y, en menor medida, Scopus de Elsevier), un modelo que deja fuera del sistema de reconocimiento formal, alrededor del 90% de las revistas españolas, y un número superior de revistas editadas en Iberoamérica (Tortosa et al., 2019).

sustantiva. Y es que, una de las maneras de aproximación para el conocimiento de cualquier campo psicológico es el análisis socio-bibliométrico de las publicaciones de impacto en un ámbito disciplinar. Actualmente, fruto de decisiones políticas, se entiende por revistas de impacto aquel que están recogidas en las Bases de Datos de referencia para las Agencias de Evaluación, en nuestro caso de España, que además son también de referencia para la región de las Américas, y que se han utilizado con distintos propósitos de investigación en el mundo Iberoamericano a ambos lados del Océano Atlántico (Bregman et al., 2015; Buela-Casal, 2010; Buela-Casal y López-López, 2005; Franco y Quevedo, 2017; García et al., 2019; González-Sala et al., 2017; López-López, 2018; López-López et al., 2015; Osca et al., 2013; 2017).

2.2. Métodos cuantitativos de estudio de la Ciencia

2.2.1. Indicadores de producción.

Los indicadores de producción o productividad científica hacen referencia a la cantidad de documentos publicados y están basados en el cálculo entre los productores y el producto, ya sean estos autores, instituciones, grupos de trabajo, países..., también mide el tamaño de las revistas (Ardanuy, 2021).

Se puede decir que, “la productividad suele medirse por la cantidad de publicaciones producidas por un autor, una institución o un país” (Spinak, 1996, p. 189). Esta productividad se mide a través de diferentes indicadores o aspectos de la actividad investigadora como son, el número de publicaciones por autor o los países o revistas que más divulgan sobre un tema o área (Ardanuy, 2012; Maltrás, 2003; Riggio, 2017).

2.2.2. Indicadores de colaboración.

Otro de los indicadores que nos ayudan a cuantificar y valorar diferentes aspectos de las investigaciones y literatura científica son los indicadores de colaboración.

En este caso, los indicadores de colaboración proporcionan información acerca de las relaciones y conexiones establecidas entre autores, instituciones y países a nivel nacional o internacional. Nos encontramos ante uno de los indicadores que más ha crecido en los últimos años, algunas de las causas que justifican este incremento son, la complejidad de los problemas, los cuales requieren de soluciones y enfoques multidisciplinares, el uso de nuevas tecnologías que favorecen esta cooperación a distancia o la globalización (Peralta et al., 2015; Russell et al., 2009).

Uno de los índices más relevantes dentro de este indicador es el *índice de coautoría*. Este índice mide la colaboración entre autores y ayuda al estudio de los

diversos grupos de investigación existentes, permitiendo establecer e identificar el tamaño o estructura de estos, así como su rendimiento y eficacia (Rodríguez y Gómez, 2017). La media de autores participantes por documento se encuentra alrededor de 2 para áreas como las Ciencias Sociales o las Matemáticas, mientras que esta cifra aumenta especialmente en campos como la Física (Bordons y Gómez 1997).

Pero ¿qué beneficios aporta colaborar con otras instituciones? ¿Por qué es importante? Lassi y Sonnenwald (2010) refieren que la coautoría en investigación ayuda a abordar problemas con mayor complejidad, fomenta la excelencia científica, además de obtener un mayor número de citas en sus producciones y de manera más prolongada en el tiempo. Del mismo modo, los investigadores que más colaboran son los mismos que publican un volumen superior de trabajos, lo que aporta una mayor notoriedad y reconocimiento, favoreciendo así el acceso a los recursos de la comunidad (Agulló y Benavent, 1999).

Otro concepto importante cuando se habla sobre los indicadores de colaboración es el de los *colegios invisibles*. El colegio invisible se definiría como:

(...) la unión de investigadores que trabajando separada o conjuntamente entre si -desde la misma o diferentes instituciones- acaban firmando artículos de manera conjunta, conformando por tanto un conglomerado o red con cierto orden analizable, dentro del cual destacan un autor que publica con el resto, y la relación que establecer con los restantes investigadores. (Peñaranda-Ortega y Osca-Lluch, 2013, p. 129-139).

Se podría entender pues, como una red o comunidad ya sea formal o informal, donde productores de un mismo tema o ámbito se relacionan, comparten información y participando en estudios o investigaciones (Paredes y Escalante, 2010).

2.2.3. Indicadores de impacto.

El impacto científico que adquiere una investigación, estudio o documento, es generado por la innovación y la contribución teórica y/o práctica que aportan al área a la que pertenecen. Esta relevancia se ve reflejada en el número de veces que es citado el documento, sus autores o autor o la revista a la que pertenece, así como los reconocimientos que se le atribuyen (Ortiz, 2015).

Algunos de los índices más importantes son:

Factor de impacto, el cual mide la asiduidad con la que se cita una revista durante un año determinado, posibilita analizar la relevancia de una revista en un campo concreto (Universidad de las Palmas de Gran Canaria, 2019).

Índice de inmediatez, se encarga de evaluar la frecuencia con que se citan los artículos de una revista durante un año determinado, en base al número de artículos que fueron publicados a lo largo de ese mismo año (Universidad de Málaga, s.f.a).

Índice H de Hirsch, mide el impacto de un autor dentro de la comunidad científica, valorando al mismo tiempo la cantidad y la calidad de la producción. Sin embargo, este índice varía en función del tamaño de la comunidad científica a la que pertenezca. Una de las mayores ventajas que se le atribuyen, es que se trata de un número que abarca períodos muy amplios en su evaluación, lo que suele comprender al completo la carrera científica de los autores (Gálvez y Amezcua, 2006; Universidad de las Palmas de Gran Canaria, 2019).

Cuartiles, son utilizados para estimar la repercusión de una revista en base al total de revistas que existen sobre su campo, en otras palabras, sirve para medir la posición en la que se encontraría una revista en relación con el resto de las revistas de la misma temática (Universidad de Deusto, s.f.a).

3. Metodología

3.1. Objetivo general y objetivos específicos de la investigación

En la presente tesis se plantea como objetivo principal el estudio de la producción científica en violencia de género en mujeres con y sin discapacidad física/psíquica y/o sensorial de autores/as adscritos/as a instituciones española e iberoamericanas, durante el período 2008 – 2018. La investigación se ha llevado a cabo a través del uso de la bibliometría, analizando los trabajos que han sido publicados en la base de datos de la Web of Science, sobre violencia de género.

Para lograr el objetivo general de la investigación, se plantean los siguientes objetivos específicos:

1. Confirmar si la producción sobre violencia de género en España e Iberoamérica se ha visto incrementada durante el período escogido.
2. Analizar qué países, instituciones, revistas e investigadores/as son los más productivos en violencia de género.
3. Verificar si los/as autores/as que más publican sobre la temática que nos ocupa, participan en la publicación de trabajos en revistas con alto factor de impacto.
4. Determinar si existe una mayor productividad de publicaciones según el sexo de los/as autores/as.
5. Identificar los grupos de colaboración de autores/as e instituciones.
6. Investigar cuáles son los/as investigadores/as, instituciones y revistas más citados.
7. Analizar cuál es el idioma predominante de los artículos.
8. Especificar cuáles son las palabras clave o descriptores más utilizados.
9. Examinar en qué grupos o áreas de conocimiento se distribuyen las publicaciones.

3.2. Hipótesis de trabajo

El actual trabajo, presenta diferentes hipótesis de trabajo:

1. Se espera encontrar un aumento progresivo de las publicaciones en violencia de género en la década de 2008 – 2018.
2. Mayor presencia del género femenino como autoras de los documentos.
3. Dentro de los idiomas de las investigaciones, se espera que el idioma predominante sea el inglés debido a su uso internacional.
4. Las instituciones y autores/as españoles/as destacarán en cuanto a productividad.

3.3. Fuentes de datos y justificación

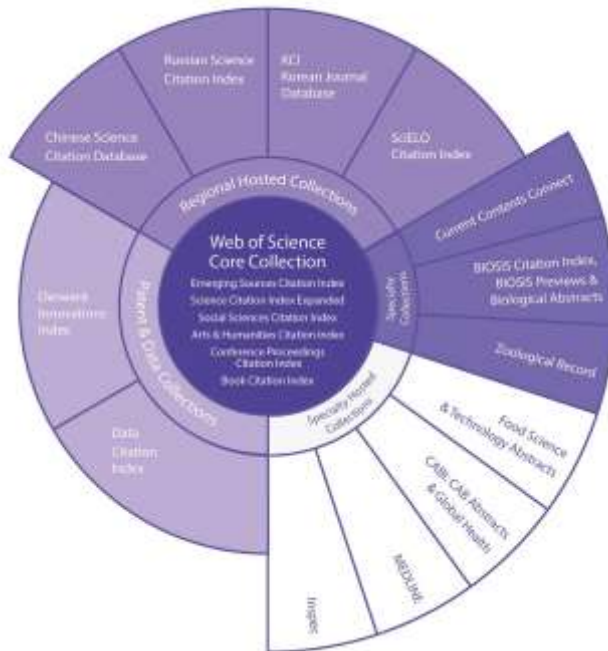
3.3.1. *Web of Science.*

La Web of Science ha sido utilizada tradicionalmente para la realización de estudios bibliométricos. Entre los porqués de este uso a nivel mundial encontramos la gran variedad de datos recogidos en los documentos y el número completo de autores/as o su afiliación institucional, lo que facilita el análisis de colaboración entre instituciones (Esteve, 2017).

Se ha escogido la Web of Sciences (WOS) como base de datos debido a sus características. Se trata de una base multidisciplinar, que proporciona acceso a las colecciones electrónicas de Clarivate Analytics las cuales incluyen 166 millones de documentos entre diarios, libros y actas, más de 90.000 libros seleccionados según criterios de calidad editorial y científica, 87 millones de patentes y 20.000 revistas revisadas por pares y de alta calidad académica y profesional, publicadas en todo el mundo (incluyendo Revistas Open Access) y más de 190.000 Proceeding, lo que hace de la WOS, una de las bases de datos más completas (Clarivate Web of Science, 2020).

Figura 9

Colección principal de la Web of Sciences



Nota: Recuperado de Web of Science Group (s.f.).

3.4. Perfil de búsqueda y descarga de la información

Para determinar y acotar el perfil de búsqueda, se ha construido la siguiente ecuación de búsqueda representativa para aplicarla sobre los contenidos de la Web of Science Core Collection:

(male violent offender) OR (partner aggressor) OR (intimate partner violence) OR (gender violence) OR (violence against women) OR (domestic violence) OR (domestic violence against women) OR (maritally violent) OR (women batterers)

Una vez establecida la ecuación de búsqueda, se utilizaron los siguientes filtros para definir y restringir el perfil de búsqueda (tabla 38):

Tabla 38*Filtros perfil de búsqueda*

Idioma	Años	Área de Investigación	Países	Tipo de documento	Archivos totales
Español	desde	Psicología	Iberoamericanos	Artículos	2.384
Inglés	1966				
Portugués					

Nota: Elaboración propia.

En esta primera fase se establecieron los filtros, entre los que se encuentran acotar el dominio de investigación a *Social Science*, seleccionar la tipología documental (artículos), elegir el idioma de las publicaciones (inglés, portugués y castellano), determinar las áreas de investigación (psychology, behavioral science y psychiatry) estas área fueron escogidas en base a su relación con la temática de violencia de género, seleccionar los países productores de dichos documentos (países iberoamericanos) y finalmente, delimitar el período de investigación (2008 – 2018).

El número de documentos que correspondía con los criterios de selección era de 2.001 artículos. Estos escritos fueron obtenidos de la base de datos Web of Science y procedían de la Colección Principal de Web of Science, SciELO Citation Index y MEDLINE. La búsqueda de los datos se realizó a fecha 19 de septiembre de 2019.

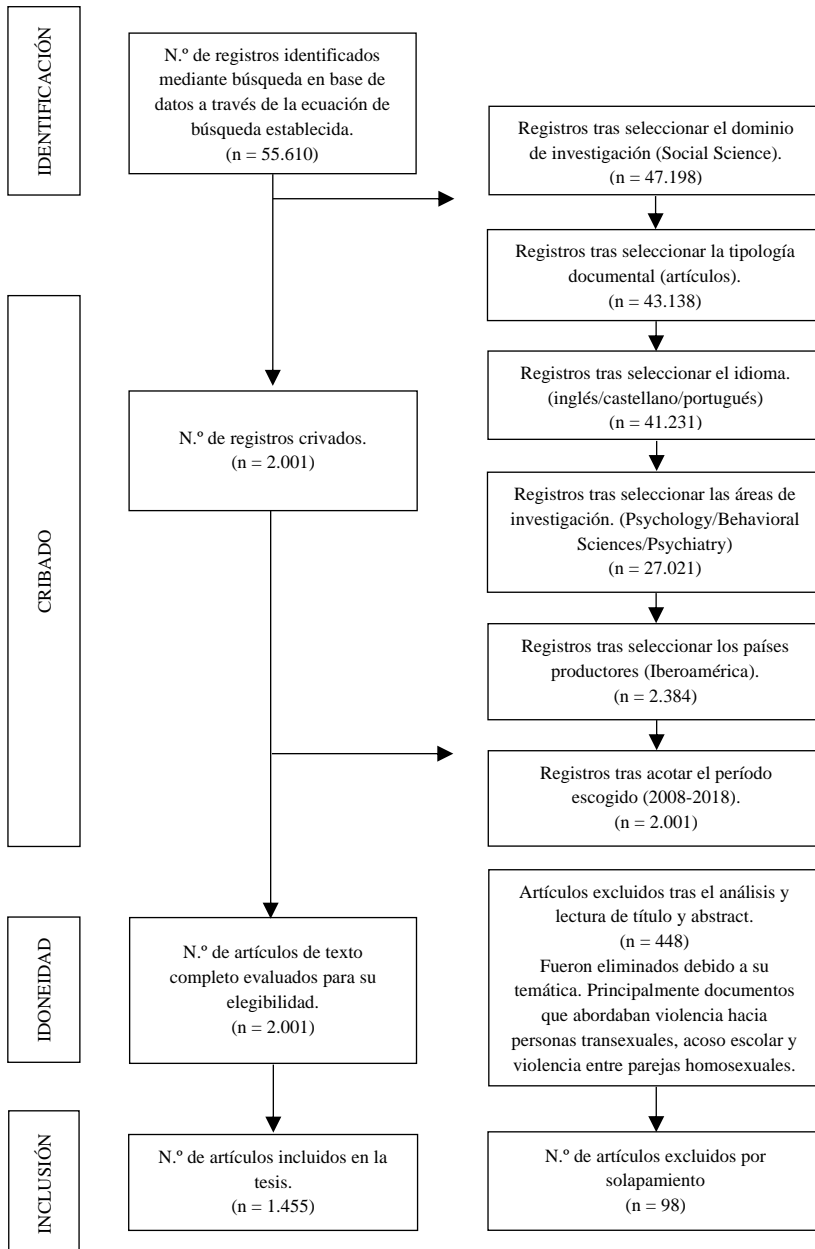
La figura 10 muestra el procedimiento de obtención y cribado de los datos a través del Método PRISMA.

La Declaración PRISMA es la evolución de *QUORUM (Quality Of Reports Of Meta-Analyses)*. QUORUM, surge en 1996 de la mano de un grupo de epidemiólogos, estadísticos, editores e investigadores. Se trata de una herramienta formulada a través de una serie de normas cuyo objetivo es el de “facilitar la publicación de metaanálisis de buena calidad metodológica” (Moraga y Cartes-Velásquez, 2015, p. 326).

En 2009, se publicó una revisión y actualización del método QUORUM, llamada *Declaración PRISMA (Preferred Reporting Items of Systematic reviews and Meta-Analyses)*. Esta actualización, igual que QUORUM, tiene como objetivo “ayudar a los autores a mejorar la presentación de las revisiones sistemáticas y el metaanálisis” (Moher et al., 2014, p. 175), si bien tras los reajustes efectuados el número de ítems utilizados como método de comprobación aumentaron a 27, entre los cambios más relevantes se encuentra la aparición de ítems como Introducción, Métodos o Financiación (Moher et al., 2014).

Figura 10

Selección de datos. Método PRISMA



Nota: Elaboración propia. a partir de Moher et al., (2014).

3.5. Normalización de la información bibliográfica y obtención de información adicional sobre autores, instituciones y revistas

Una vez establecidos los filtros se obtuvo un total de 2.001 artículos. Cada uno de estos documentos fueron revisados individualmente a través de la lectura de su abstract, de esta manera se descartaron aquellos documentos que no estuviesen relacionados con la violencia de género, así como aquellos que no correspondieran al período escogido, es decir, entre los años 2008 – 2018 y, por tanto, no fuesen relevantes.

Tras esta criba (figura 10), el total de artículos útiles para la investigación se vio reducido a 1.455 documentos. En su mayoría los artículos eliminados hacían referencia al colectivo trans, los aspectos investigados versaban sobre la violencia ejercida contra estas personas por el hecho de ser hombres y mujeres transexuales, por lo que no son considerados dentro del marco de la violencia género. Otra de las temáticas eliminadas más recurrentes es el acoso escolar que sufren los niños y niñas y la violencia ejercida entre parejas homosexuales.

3.5.1. Identificación y normalización de los autores.

Durante la normalización de los autores e instituciones, la labor principal fue identificar los nombres duplicados debido a que, en muchos casos, los autores firman de diferentes maneras, este hecho ocurre igual con las instituciones.

Para llevar a cabo este proceso, se revisaron los nombres individualmente junto con los datos aportados en los artículos, para de esta manera obtener la información necesaria para identificar correctamente a los autores. Para la normalización de la escritura de los nombres, se determinó identificar a los autores con el primer apellido y el nombre en aquellos casos en que fuera posible.

El número total de autores antes de filtrar los datos fue de 7.583, mientras que una vez depurados se redujo a 4.724 nombres.

3.5.2. Identificación y normalización de las instituciones.

Por su parte, los datos originales proporcionaron 7.147 instituciones mientras que, tras eliminar los artículos no relacionados con el trabajo, la cifra resultante fue de 2.147 instituciones.

Para realizar la regularización de los nombres de las instituciones se estableció que serían distinguidas únicamente por el nombre del centro, hospital o universidad, evitando así diferenciar entre facultades, departamentos o áreas, por ejemplo, *Univ Valencia, Dept Mes, Valencia, Spain*, fue normalizada como *Universidad de Valencia*. Igualmente se ha hecho uso del nombre utilizado en el país de procedencia de la institución, por ejemplo, *Dalarna Univ*, se regularizó con su

nombre natal *Hogskolan Dalarna*. Sin embargo, ha sido imposible lograr esta regularización en algunas de las instituciones debido a la falta de información y generalidad del nombre, como es el caso de *Informat Sci*.

3.5.3. Identificación y normalización de las revistas.

Por su parte la normalización e identificación de las revistas se efectuó a través de un método similar al utilizado con las instituciones. Se realizó una búsqueda de los nombres que aparecían en los artículos seleccionados y así completarlos y regularizar los nombres, evitando la duplicación de datos. En este caso la cantidad de revistas inicial era de 467, una vez utilizados los filtros estipulados, las cifras disminuyeron a 363 revistas.

3.5.4. Indicadores de productividad científica.

3.5.4.1. Indicadores de productividad científica – Autores.

Uno de los mayores indicadores de productividad para un autor, es el número de artículos publicados (Ardanuy, 2012). En este caso, se han analizado los artículos seleccionados y qué autores han aportado una mayor cantidad de literatura acerca de la violencia de género.

Como se puede observar en la tabla 39, la mayoría de los autores extraídos han publicado un solo artículo con relación a la violencia de género. En el gráfico 55 se representa de manera visual el número de autores y de artículos escritos. Como decíamos, se puede comprobar que las cifras más elevadas (3.940), corresponde a los autores que presentan una o dos publicaciones entre 2008 – 2018, mientras que los datos menores pertenecen a los autores con mayor número de publicaciones, ya que en estos casos sólo encontramos uno o dos investigadores por cada grupo con más publicaciones.

Tabla 39

Productividad de los autores

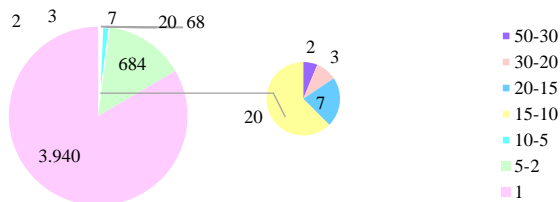
N.º de publicaciones	N.º de autores	Porcentaje
48	1	0,02%
32	1	0,02%
27	1	0,02%
26	1	0,02%
22	1	0,02%
20	1	0,02%
19	1	0,02%
18	2	0,04%

N.º de publicaciones	N.º de autores	Porcentaje
17	2	0,04%
16	1	0,02%
15	3	0,06%
14	2	0,04%
13	3	0,06%
12	9	0,19%
11	3	0,06%
10	9	0,19%
9	13	0,28%
8	13	0,28%
7	12	0,25%
6	21	0,44%
5	41	0,87%
4	76	1,61%
3	148	3,13%
2	419	8,87%
1	3.940	83,39%

Nota: Elaboración propia.

Gráfico 55

Autores según el número de artículos publicados



Nota: Elaboración propia.

La figura 11 representa, en base a la Ley de Bradford, los datos de productividad de las revistas a través de las áreas de dispersión.

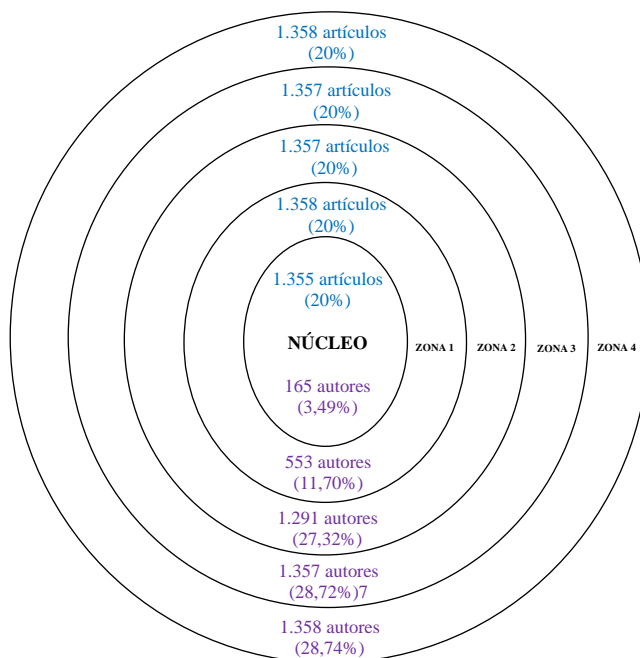
La *Ley de Bradford* o *Ley de Dispersión de la Literatura Científica*, fue postulada en 1934 por Samuel Bradford. Dicha ley evidenciaba que, generalmente los artículos que tratan un tema concreto son publicados en una serie de revistas determinadas enfocadas a dicho tema (Urbizagástegui, 2016). Aunque el autor orientó el modelo a la dispersión de la productividad de las revistas, en este trabajo se utilizará

dicha ley para mostrar los datos de productividad y dispersión de los diferentes indicadores.

Siguiendo con esta línea de análisis, la figura 11 muestra, al igual que los elementos analizados anteriormente, como un grupo específico de autores (165) se encuentra en el núcleo de la dispersión de documentos sobre violencia de género, habiendo publicado un número similar de artículos que aquellos que se ubican en las zonas 1, 2, 3 y 4 sin embargo, en estas áreas la cifra de autores es al menos 4 veces superior.

Figura 11

Productividad de los autores. Áreas de dispersión de Bradford



Nota: Elaboración propia.

Para acotar de manera más específica todavía quiénes son los autores más productivos, se ha utilizado el método propuesto por Jonathan y Steve Cole en 1973. Este método de análisis de la productividad de los autores establece tres grupos en función del número de documentos publicados, por lo que encontraríamos *grandes productores*, los cuales presentan una productividad igual o mayor a 10 publicaciones, *productores moderados* (entre 5 y 9 documentos), *pequeños productores o "aspirantes"* cuya producción se encuentra entre 2 y 4 y finalmente, los *"desertores"*

o “*transeúntes*” quienes han publicado un solo artículo (Pacenza y Silva, 2013; Silva, 2012). La tabla 40, a través de la clasificación de Cole y Cole, muestra que hay 41 grandes autores de la investigación en violencia de género, 100 productores moderados, 643 pequeños productores y 3.940 transeúntes.

Tabla 40

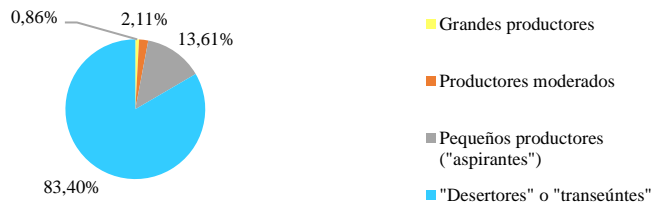
Productividad de los autores. Clasificación Cole y Cole

N.º artículos publicados	N.º de autores	Clasificación	Porcentaje
+10	41	Grandes productores	0,86%
5-9	100	Productores moderados	2,11%
2-4	643	Pequeños productores ("aspirantes")	13,61%
1	3.940	"Desertores" o "transeúntes"	83,40%

Nota: Elaboración propia.

Gráfico 56

Productividad de los autores. Clasificación Cole y Cole



Nota: Elaboración propia.

3.5.4.2. Indicadores de productividad científica – Instituciones.

Siguiendo con el análisis de la productividad, en número de publicaciones en que participan las instituciones es un gran cuantificador de este índice

Como muestra la tabla 41, la mayoría de las instituciones han participado en la publicación de un solo documento durante la década y en la temática escogida. El gráfico 57 representan de manera visual estos datos. A través de él se evidencia como únicamente una o dos instituciones presentan altas cifras de publicación, en cambio la media de la productividad científica entre las instituciones se encuentra en una publicación por institución, lo cual indica bajos niveles de productividad general en cuanto a violencia de género se refiere.


Tabla 41*Productividad de las instituciones*

N.º de publicaciones	N.º de Instituciones	Porcentaje
98	1	0,04%
77	1	0,04%
63	2	0,09%
62	1	0,04%
41	3	0,13%
38	2	0,09%
36	1	0,04%
35	1	0,04%
31	1	0,04%
28	1	0,04%
25	2	0,09%
24	3	0,13%
23	1	0,04%
22	1	0,04%
20	1	0,05%
19	1	0,09%
18	3	0,13%
17	7	0,32%
16	3	0,13%
14	2	0,09%
13	4	0,18%
12	6	0,28%
11	2	0,09%
10	7	0,32%
9	11	0,51%
8	8	0,37%
7	12	0,56%
6	21	0,98%
5	35	1,63%
4	48	2,23%
3	76	3,54%
2	199	9,26%
1	1.680	78,25%

Nota: Elaboración propia.

Gráfico 57

Instituciones según el número de artículos publicados

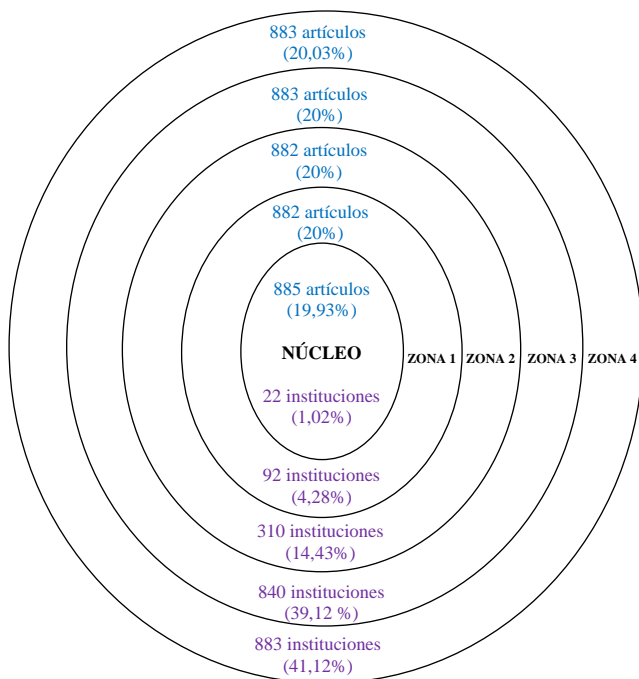


Nota: Elaboración propia.

Del mismo modo, la figura 12 en base al Modelo de Dispersión de Bradford muestra que el núcleo de productividad se encuentra en 22 instituciones, sin embargo, a medida que nos alejamos del núcleo, las áreas restantes abarcan cifras similares en cuanto al número de publicaciones, pero con una cantidad superior de instituciones.

Figura 12

Productividad de las instituciones. Áreas de dispersión de Bradford



Nota: Elaboración propia.

3.5.4.3. Indicadores de productividad científica – Revistas.

Del mismo modo que ocurre con la productividad tanto de autores como de instituciones, el patrón se repite si hablamos de la productividad en las revistas. La tabla 42 hace visible la información en cuanto al índice de productividad de éstas. Por su parte el gráfico 58, evidencia que más de la mitad de las revistas han publicado entre uno y dos artículos con los parámetros escogidos. Los datos muestran como las revistas que poseen mayor índice de productividad, representan apenas un 0,54% de la productividad total, este porcentaje aumenta paulatinamente conforme se va reduciendo el número de documentos publicados.

Tabla 42

Productividad de las revistas

N.º de publicaciones	N.º de revistas	Porcentaje
60	1	0,27%
58	1	0,27%
43	1	0,27%
37	1	0,27%
33	1	0,27%
31	1	0,27%
30	3	0,80%
29	1	0,27%
27	2	0,53%
25	1	0,27%
24	1	0,27%
22	1	0,27%
21	1	0,27%
20	2	0,53%
18	1	0,27%
15	3	0,80%
14	1	0,27%
13	2	0,53%
12	2	0,53%
10	1	0,27%
9	5	1,33%
8	5	1,33%
7	10	2,67%
6	11	2,93%
5	16	4,27%

N.º de publicaciones	N.º de revistas	Porcentaje
4	17	4,53%
3	30	8,00%
2	51	13,60%
1	190	53,34%

Nota: Elaboración propia.

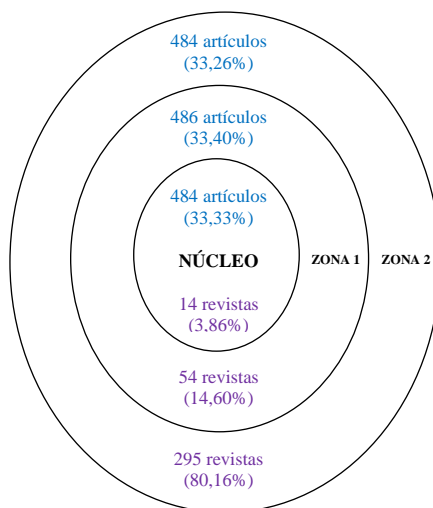
Gráfico 58

Revistas según número de artículos publicados



Nota: Elaboración propia.

Como se puede observar en la figura 13, sólo un grupo limitado de revistas (14) abarca un tercio de los artículos seleccionados, suponiendo el núcleo principal de las revistas que hablan sobre violencia de género, mientras que en la zona 1 y la zona 2, a pesar de comprender una cifra similar de documentos, el número de revistas que han publicado estos artículos se dispara. Nuevamente se evidencia la escasa productividad científica existente sobre violencia de género, en este caso en lo referido a las revistas.

Figura 13*Productividad de las revistas. Áreas de dispersión de Bradford*

Nota: Elaboración propia.

3.5.4.4. Indicadores de productividad científica – Países.

Finalmente, en cuanto a la productividad de los países, continúan existiendo grandes diferencias entre aquellos estados que más bibliografía científica publican acerca de violencia de género (tabla 43) y la muestra total de países. Aunque podemos observar (gráfico 59) una mayor diversificación en cuanto a las cifras de producción de artículos, prosiguen destacando en este caso, los países que únicamente han escrito uno o dos documentos al respecto.

Tabla 43*Productividad de los países*

N.º de publicaciones	N.º de países	Porcentaje
1.554	1	0,85%
1.010	1	0,85%
537	1	0,85%
235	1	0,85%
201	1	0,85%
194	1	0,85%
122	1	0,85%
115	2	1,71%
114	1	0,85%

N.º de publicaciones	N.º de países	Porcentaje
103	1	0,85%
102	1	0,85%
98	1	0,85%
83	1	0,85%
68	1	0,85%
64	1	0,85%
54	1	0,85%
47	1	0,85%
45	1	0,85%
37	1	0,85%
34	1	0,85%
30	1	0,85%
27	1	0,85%
26	1	0,85%
25	1	0,85%
24	2	1,71%
23	1	0,85%
21	1	0,85%
20	2	1,71%
18	3	2,56%
17	1	0,85%
16	1	0,85%
15	2	1,71%
14	2	1,71%
13	2	1,71%
11	2	1,71%
9	6	5,13%
8	7	5,98%
7	4	3,42%
6	2	1,71%
5	4	3,42%
4	8	6,84%
3	11	9,40%
2	12	10,26%
1	18	15,38%

Nota: Elaboración propia.

Gráfico 59

Países según número de artículos publicados

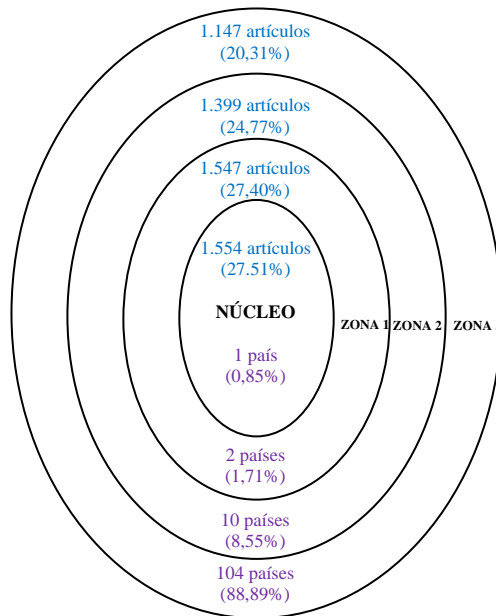


Nota: Elaboración propia.

Por su parte, la figura 14 evidencia que sólo 1 país se encuentra en el núcleo de la producción, siendo el estado con mayor número de publicaciones.

Figura 14

Productividad de los países. Áreas de dispersión de Bradford



Nota: Elaboración propia.

3.5.5. Indicadores de colaboración científica.

3.5.5.1. Índice de firmas por artículo

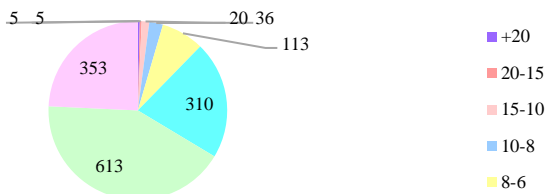
A través del análisis del índice de firmas por artículo, se puede discernir cuál es el grado de colaboración científica entre los investigadores (González et al., 1997). Como evidencia la tabla 44, no es habitual encontrar grandes grupos de firmantes dentro de un mismo artículo. El gráfico 60 se aprecia que la cifra usual en cuanto al número de autores que firman un documento se encuentra entre 4-2, aunque abundan de igual modo los grupos de entre 6 y 4 investigadores y 2 y 1.

Tabla 44

Número de firmas por artículo

N.º de firmantes por artículo	N.º de artículos	Porcentaje
+100	1	0,07%
32	1	0,07%
22	1	0,07%
21	2	0,14
19	1	0,07%
16	4	0,27%
14	3	0,21%
13	2	0,14
12	4	0,27%
11	11	0,75%
10	11	0,75%
9	25	1,72%
8	40	2,75%
7	73	5,017%
6	121	8,32%
5	189	13,00%
4	271	18,63%
3	342	23,51%
2	256	17,60%
1	97	6,67%

Nota: Elaboración propia.

Gráfico 60*Número de firmas por artículo*

Nota: Elaboración propia.

3.5.6. Indicadores de Impacto.**3.5.6.1. Indicadores de impacto científico – artículos.**

En cuanto a los indicadores de impacto, el número de citas de un artículo nos indica la trascendencia de éste entre la comunidad científica (González et al., 1997). Como se puede observar (tabla 45 y gráfico 61), entre los datos recabados las cifras de citas más habituales se encuentran entre 1 y 5 referencias, mientras que no existen casi artículos con altos porcentajes de citas recibidas.

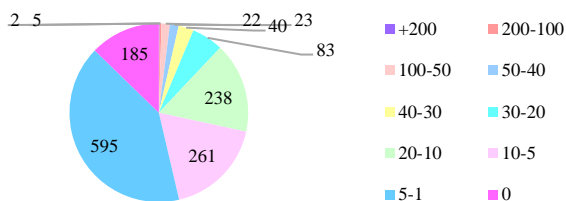
Tabla 45*Número de citas por artículos*

N.º de citas	Artículos
+200	2
200-100	5
100-50	22
50-40	23
40-30	40
30-20	83
20-10	238
10-5	261
5-1	595
0	186

Nota: Elaboración propia.

Gráfico 61

Número de citas por artículos



Nota: Elaboración propia.

3.5.6.2. Indicadores de impacto científico – autores.

Para el análisis de estos datos, se han seleccionado los 20 autores más productivos.

En este apartado se examinan los datos referidos al impacto que generan los autores más productivos (tabla 46 y gráficos 62 y 63), según el promedio de citas y el H-Índice.

Tabla 46*Promedio de citas y H-Índice, autores/as más productivos (2008 – 2018)*

Autor/a	H-Índice	Promedio citas
Marisol Lila Murillo	25	14,32
Enrique Gracia Fuster	27	25,09
Esther Calvete Zumalde	32	18,16
Enrique Echeburúa Odriozola	33	19,89
Ángel Romero Martínez	10	5,73
Isabel Goicolea Serrano	15	7,8
Francisca Expósito Jiménez	13	22,06
Lilia Blima Schraiber	21	17,38
Vicenta Escribá Agüir	18	17,72
Isabel Ruiz Pérez	18	14,7
Michelle A. Williams	62	23,11
Alba Catalá Miñana	8	13,79
Michael Eduardo Reichenheim	9	14,76
José Luis Graña Gómez	10	20,75
Rosa María Godoy Serpa	10	4,92
Steffanie Anne Strathdee	78	36,89
Bizu Gelaye	27	14,25
Izaskun Orue Sola	21	21,06
Manuel Gámez Guadix	23	25,11

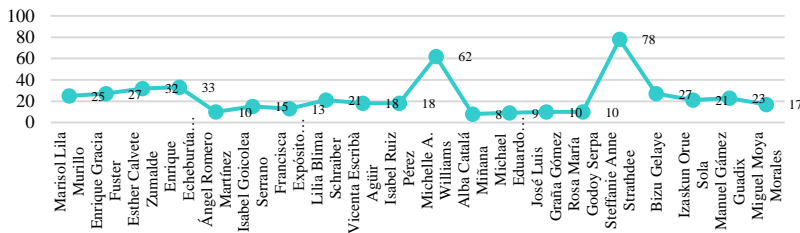
Autor/a	H-Índex	Promedio citas
Miguel Moya Morales	17	17,39

Nota: Elaboración propia.

El gráfico 62 muestra los datos referidos al H-Índex, podemos observar que las cifras, no correlacionan con aquellos autores que mayor productividad han alcanzado entre los documentos seleccionados. Estos datos indican que autoras como Michelle A. Williams o Steffanie Anne Strathdee, presentan un mayor número de artículos que reciben elevadas cifras de citaciones.

Gráfico 62

H-Índex, autores/as más productivos (2008 – 2018)

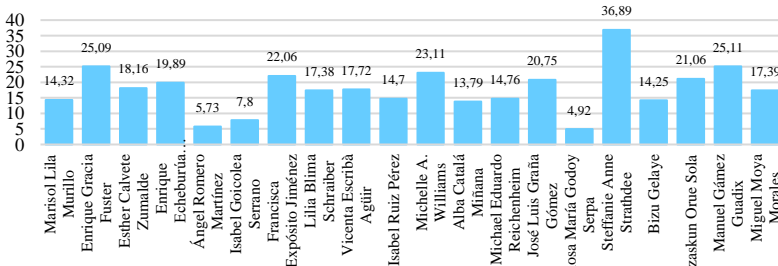


Nota: Elaboración propia.

Por otro lado, el gráfico 63 presenta la información del promedio de citas por autor. En este caso, los datos muestran el mismo patrón descrito anteriormente, los autores más productivos no corresponden con aquellos que obtienen una media de citas superior, lo cual indica que hay autores con índices de productividad inferiores cuyo impacto es mayor en la comunidad científica, como Ana Flavia Lucas.

Gráfico 63

Promedio de citas, autores/as más productivos (2008 – 2018)

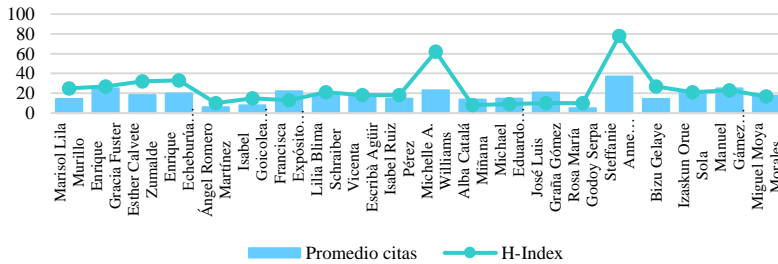


Nota: Elaboración propia.

Finalmente, la gráfica 64 representa de manera conjunta ambos datos, demostrando que algunos de los autores que presentan un óptimo promedio de citas, no alcanzan datos similares en cuanto al H-Índice, esto quiere decir que estos autores no presentan un balance equilibrado entre el número de artículos publicados y las citas que reciben.

Gráfico 64

Promedio de citas y H-Índice, autores/as más productivos (2008 – 2018)



Nota: Elaboración propia.

3.5.5.3. Indicadores de impacto científico - Revistas.

Continuando con el análisis de los indicadores de impacto, respecto a las revistas encontramos el factor de impacto y el total de citas de recibidas.

En este caso el análisis se realiza en base a las revistas más productivas (tabla 47). El gráfico 65 muestra los datos referentes al factor de impacto, destacan las revistas Journal of Interpersonal Violence, Psychosocial Intervention y The European Journal of Psychology Applied to Legal Context como aquellas con un mayor factor de impacto, este índice indica la media del número de veces que es citado un artículo (Universidad de León, 2018).

Tabla 47

Factor de impacto y total de citas, revistas más productivas (2019)

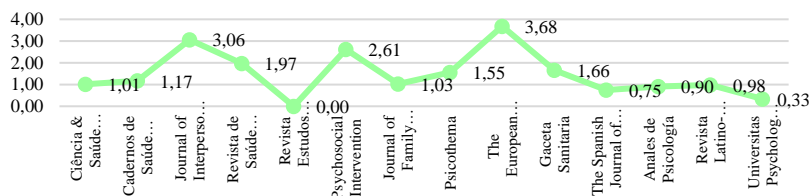
Revista	Factor de Impacto	Total de citas
Ciência & Saúde Coletiva	1,008	4.408
Cadernos de Saúde Pública	1,17	5.997
Journal of Interpersonal Violence	3,064	7.171
Revista de Saúde Pública	1,968	4.501
Revista Estudos Feministas	-	49
Psychosocial Intervention	2,614	498
Journal of Family Violence	1,028	2.654
Psicothema	1,551	3.012

Revista	Factor de Impacto	Total de citas
European Journal of Psychology Applied to Legal Context	3,682	202
Gaceta Sanitaria	1,656	1.794
Spanish Journal of Psychology	0,749	1.327
Anales de Psicología	0,903	1.324
Revista Latinoamericana de Enfermagem	0,979	2.097
Universitas Psychologica	0,331	725

Nota: Elaboración propia.

Gráfico 65

Factor de impacto, revistas más productivas (2018)



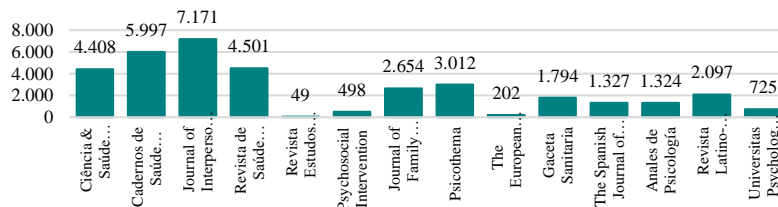
Nota: Elaboración propia.

Por el contrario, las revistas con un total de citas más elevado son *Ciência & Saúde Coletiva*, *Cadernos de Saúde Pública* y *Journal of Interpersonal Violence* (gráfico 66), lo cual significa que estas revistas han recibido más citas en general que el resto.

Estos datos muestran que en el caso del factor de impacto (gráfico 65), aquellas con mejores cifras no corresponden con las revistas más productivas, mientras que en lo referente al total de citas se aproxima en mayor medida a los datos de aquellas más productivas (gráfico 66).

Gráfico 66

Total de citas, revistas más productivas (2018)

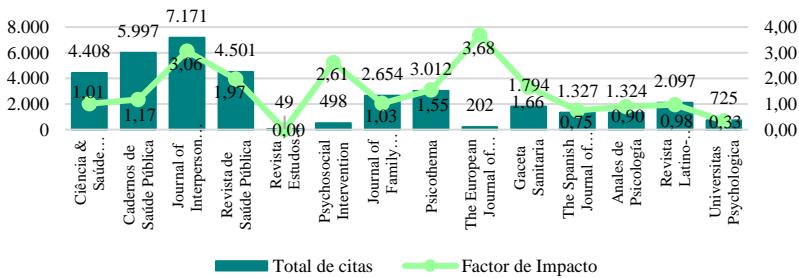


Nota: Elaboración propia.

La gráfica 67 muestra la comparativa entre ambos índices, se puede observar que el número de citas totales y el factor de impacto no correlaciona en la mayoría de los casos, lo que indica que muchas de estas revistas han publicado menos artículos, los cuales han recibido un mayor volumen de citas.

Gráfico 67

Factor de impacto y total de citas, revistas más productivas (2018)



Nota: Elaboración propia.

3.5.7. Características del ámbito temático a través del estudio de los descriptores más utilizados.

Los descriptores son una de las herramientas más útiles e imprescindibles a la hora de realizar búsquedas bibliográficas. Permiten localizar e identificar trabajos relacionados o de una temática concreta dentro de las bases de datos, es por esta razón que un mal análisis y, por consiguiente, una mala elección de descriptores en la búsqueda puede limitar el número y la calidad de los documentos encontrados (De Granda et al., 2003).

Es importante señalar la diferencia entre los términos *palabras clave* y *descriptores*, puesto que puede llevar a confusión. Por su parte, las palabras clave son palabras cortas y significativas, que, a través de lenguaje natural, es decir, “aquel conjunto de signos y símbolos orales y escritos por medio de los cuales los seres humanos se comunican entre sí” (Méndez y Moreiro, 1999, p. 2), describen el tema tratado. No obstante, las palabras clave no presentan controles en cuanto su sinonimia con otras palabras clave o jerarquía entre ellas (Molina, 2019; Muñoz, 2009; Muñoz-Martín, 2016).

Por otro lado, los descriptores, a pesar de proceder del lenguaje natural terminan formando parte del vocabulario o lenguaje controlado a través de un proceso de selección por el cual, el descriptor seleccionado debe ser el más representativo del concepto que desea tipificar (Martín, 2009; Molina, 2019; Muñoz-Martín, 2016; Zapata

y Rosero, 2008), vale decir que un descriptor “es un término que representa de manera unívoca un concepto dentro de un lenguaje documental” (Muñoz, 2009, p. 22). Este tipo de lenguaje procede del lenguaje natural, sin embargo, posee un léxico y reglas de escritura determinadas. Los términos englobados en dicho glosario están relacionados de manera semántica y hacen referencia a un área particular de conocimiento, estos glosarios son denominados *tesauros* (Martín, 2009; Muñoz-Martín, 2016; Zapata y Rosero, 2008).

Debido a esto, identificar cuáles son los descriptores más utilizados en los documentos recabados proporcionará información relevante.

La tabla 48 y el gráfico 68, hacen visible la escasa variedad de descriptores utilizados dentro del área de la violencia de género, el porcentaje más elevado corresponde a los descriptores utilizados en una sola ocasión, en cambio, los descriptores con mayor uso han sido utilizados más de 100 veces. Teniendo en cuenta que la muestra contiene un total de 1.455 artículos, los resultados son muy dispersos.

Tabla 48

Número de veces y descriptores utilizados

N.º de veces utilizado	N.º de descriptores	Porcentaje
600	1	0,02%
597	1	0,02%
356	1	0,02%
336	1	0,02%
311	1	0,02%
258	1	0,02%
225	1	0,02%
187	1	0,02%
154	1	0,02%
153	1	0,02%
152	1	0,02%
146	1	0,02%
144	1	0,02%
137	1	0,02%
131	1	0,02%
107	2	0,04%
102	1	0,02%
97	1	0,02%
91	1	0,02%
89	2	0,04%

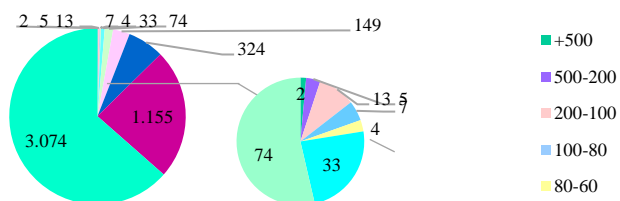
N.º de veces utilizado	N.º de descriptores	Porcentaje
85	1	0,02%
83	1	0,02%
80	1	0,02%
79	1	0,02%
72	1	0,02%
67	2	0,04%
59	2	0,04%
57	2	0,04%
56	2	0,04%
55	1	0,02%
54	1	0,02%
53	1	0,02%
52	1	0,02%
51	3	0,06%
50	3	0,06%
49	2	0,04%
47	3	0,06%
45	2	0,04%
44	2	0,04%
43	1	0,02%
42	2	0,04%
41	1	0,02%
40	4	0,08%
38	2	0,04%
37	2	0,04%
36	5	0,10%
35	2	0,04%
34	3	0,06%
32	3	0,06%
31	7	0,15%
30	5	0,10%
29	4	0,08%
28	7	0,15%
27	4	0,08%
26	3	0,06%
25	5	0,10%
24	5	0,10%

N.º de veces utilizado	N.º de descriptores	Porcentaje
23	2	0,04%
22	2	0,04%
21	4	0,08%
20	9	0,19%
19	6	0,13%
18	4	0,08%
17	12	0,25%
16	7	0,15%
15	18	0,38%
14	14	0,30%
13	15	0,32%
12	20	0,42%
11	26	0,55%
10	27	0,57%
9	32	0,68%
8	34	0,72%
7	55	1,17%
6	75	1,59%
5	101	2,14%
4	163	3,46%
3	269	5,71%
2	622	13,20%
1	3.074	65,26%

Nota: Elaboración propia.

Gráfico 68

Número de veces y descriptores utilizados



Nota: Elaboración propia.

4. Resultados

4.1. Indicadores de productividad

4.1.1. Número de trabajos, cobertura y solapamiento.

Tras realizar el cribado de los artículos, explicado en la figura 9, se encontraron 98 documentos solapados. Este solapamiento se debía al idioma de los artículos, los cuales aparecían publicados en inglés y en el idioma oficial de la revista siendo estos portugués o español. Una vez efectuada la revisión de los documentos se optó por utilizar el artículo escrito en el idioma oficial de la revista y los duplicados fueron eliminados.

4.1.2. Número de trabajo según año de publicación.

Si analizamos la evolución de la producción de artículos dentro del ámbito de la de violencia de género, se puede observar (tabla 49; gráfico 69) una tendencia ascendente. Estas cifras nos indican un mayor interés de la comunidad científica en cuanto a la investigación sobre esta temática se refiere. Si bien el año 2017 fue el más productivo respecto a los datos recabados, en 2018 se mantiene dicha tendencia.

Tabla 49

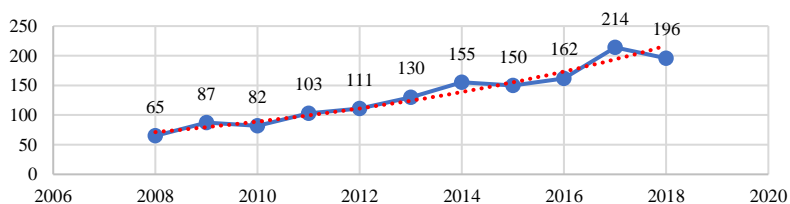
Evolución de la productividad de artículos 2008-2018.

Año	N.º de artículos publicados
2018	196
2017	214
2016	162
2015	150
2014	155
2013	130
2012	111
2011	103
2010	82
2009	87
2008	65

Nota: Elaboración propia.

Gráfico 69

Evolución de la productividad de artículos 2008-2018.



Nota: Elaboración propia.

4.1.3. Autores más productivos.

Tras analizar en el apartado 3 la productividad de los autores, en primer lugar, a través de las *áreas de dispersión de Bradford*, donde se identificó que el núcleo de la productividad recaía sobre 165 autores y en segundo lugar a través de la *clasificación Cole y Cole*, la cual señaló como grandes productores a los 41 autores que más artículos habían publicado, se utilizó esta última como método de selección y criba.

La tabla 50 y el gráfico 70 muestran los nombres de los diferentes autores y el número total de producciones encontradas en la investigación en las que han participado. Como se puede observar la autora más productiva es *Marisol Lila Murillo*, con 49 artículos publicados relacionados con la violencia de género, mientras que la autora “menos” productiva de esta selección es *Juncal Plazaola Castaño* con 19 publicaciones.

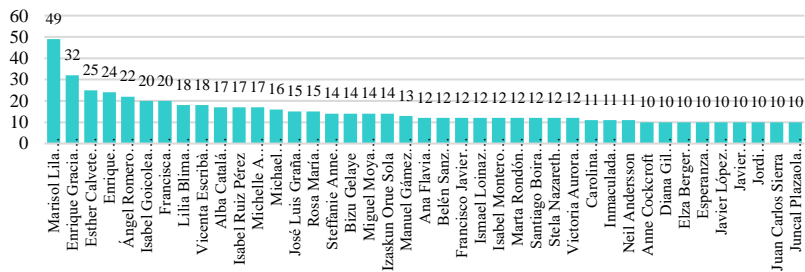
Tabla 50

Autores más productivos

Autor/a	N.º de Publicaciones
Marisol Lila Murillo	49
Enrique Gracia Fuster	32
Esther Calvete Zumalde	25
Enrique Echeburúa Odriozola	24
Ángel Romero Martínez	22
Isabel Goicolea Serrano	20
Francisca Expósito Jiménez	20
Lilia Blima Schraiber	18
Vicenta Escribá Agüir	18
Alba Catalá Miñana	17
Isabel Ruiz Pérez	17

Autor/a	N.º de Publicaciones
Michelle A. Williams	17
Michael Eduardo Reichenheim	16
José Luis Graña Gómez	15
Rosa María Godoy Serpa	15
Steffanie Anne Strathdee	14
Bizu Gelaye	14
Miguel Moya Morales	14
Izaskun Orue Sola	14
Manuel Gámez Guadix	13
Ana Flavia Pires Lucas	12
Belén Sanz Barbero	12
Francisco Javier Rodríguez Díaz	12
Ismael Loinaz Calvo	12
Isabel Montero Piñar	12
Marta Rondón Rondón	12
Santiago Boira Sarto	12
Stela Nazareth Meneghel	12
Victoria Aurora Ferrer Pérez	12
Carolina Bringas Molleda	11
Inmaculada Valor Segura	11
Neil Andersson	11
Anne Cockcroft	10
Diana Gil González	10
Elza Berger Salema	10
Esperanza Bosch Fiol	10
Javier López Cepero	10
Javier Fernández Montalvo	10
Jordi Torrubiano Domínguez	10
Juan Carlos Sierra	10
Juncal Plazaola Castaño	10

Nota: Elaboración propia.

Gráfico 70*Autores más productivos*

Nota: Elaboración propia.

4.1.3.1. Distribución anual de los artículos publicados por los autores más productivos.

A continuación, se examinarán los datos referentes a la distribución anual de los documentos publicados por los autores más productivos entre 2008 y 2018.

Tabla 51*Distribución de los autores y sus artículos por año*

Autor/a	2008	2009	2010	2011	2012	2013	2014	2015	2016	2017	2018
Marisol Lila Murillo	2	2	2	1	1	10	7	4	7	6	7
Enrique Gracia Fuster	2	2	1	1	1	3	5	3	2	4	8
Esther Calvete Zumalde	0	0	2	2	1	2	2	6	1	3	6
Enrique Echeburúa Odriozola	4	3	3	2	2	2	1	0	4	3	0
Ángel Romero Martínez	0	0	0	0	0	6	3	3	7	2	1
Isabel Goicolea Serrano	0	0	0	0	1	1	3	4	1	6	4
Francisca Expósito Jiménez	1	2	3	2	3	1	5	1	0	1	1
Lilia Blima Schraiber	1	1	1	4	2	3	2	1	0	2	1
Vicenta Escribá Agüir	0	2	3	5	2	2	0	2	1	0	1
Alba Catalá Miñana	0	0	1	0	0	5	4	1	1	4	1
Isabel Ruiz Pérez	2	2	3	4	1	1	0	1	1	0	2
Michelle A. Williams	2	1	1	1	0	1	0	2	3	4	2
Michael Eduardo Reichenheim	4	1	1	4	2	0	1	1	0	1	1
José Luis Graña Gómez	0	1	0	1	0	1	4	2	2	3	1
Rosa María Godoy Serpa	1	2	0	2	1	3	0	1	3	0	2
Steffanie Anne Strathdee	1	0	1	1	1	3	1	3	1	0	2
Bizu Gelaye	0	0	1	1	0	1	0	2	3	4	2
Miguel Moya Morales	1	0	4	4	1	1	0	2	1	0	0
Izaskun Orue Sola	0	0	2	1	0	2	0	1	2	1	5
Manuel Gámez Guadix	0	1	0	1	2	1	0	4	2	0	2
Ana Flavia Pires Lucas	1	1	1	0	1	2	0	1	0	3	2

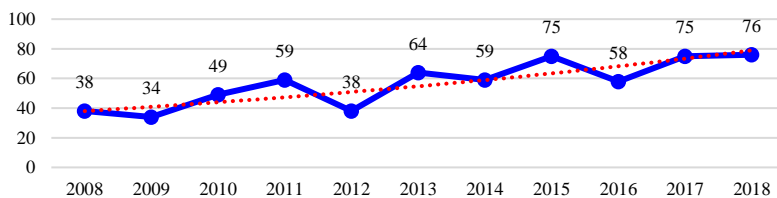
Autor/a	2008	2009	2010	2011	2012	2013	2014	2015	2016	2017	2018
Belén Sanz Barbero	0	0	0	0	0	0	1	2	2	1	6
Francisco Javier Rodríguez Díaz	0	0	0	0	0	0	0	3	1	5	3
Ismael Loinaz Calvo	0	0	2	2	3	0	2	0	0	1	2
Isabel Montero Piñar	1	0	3	4	1	0	0	2	1	0	0
Marta Rondón Rondón	0	1	1	0	0	1	0	2	2	4	1
Santiago Boira Sarto	0	0	1	0	0	7	0	0	2	2	0
Stela Nazareth Meneghel	0	0	0	2	1	1	2	2	0	4	0
Victoria Aurora Ferrer Pérez	2	0	0	1	1	0	2	1	2	2	1
Carolina Bringas Molleda	0	0	0	0	2	0	1	3	2	3	0
Inmaculada Valor Segura	1	1	0	2	1	0	4	1	0	1	0
Neil Andersson	1	0	2	2	1	1	1	0	0	0	3
Anne Cockcroft	1	0	2	1	1	1	1	0	0	0	3
Diana Gil González	2	2	1	2	0	0	2	1	0	0	0
Elza Berger Salema	0	0	1	0	0	0	2	1	0	3	3
Esperanza Bosch Fiol	2	0	0	1	1	0	1	1	2	1	1
Javier López Cepero	0	1	0	0	2	0	0	5	2	0	0
Javier Fernández Montalvo	2	2	0	1	1	1	0	3	0	0	0
Jordi Torrubiano Domínguez	2	2	1	1	0	0	1	3	0	0	0
Juan Carlos Sierra	0	2	2	1	0	1	1	0	0	1	2
Juncal Plazaola Castaño	2	2	3	2	1	0	0	0	0	0	0

Nota: Elaboración propia.

Continuando con la productividad de los autores seleccionados, los últimos 4 años analizados, excepto 2016, muestran un auge en la publicación de artículos de los *grandes productores*. Como se muestra en el gráfico 71, la tendencia de esta situación va *in crescendo*. Por su parte, la tabla 51 ofrece datos específicos sobre la producción de los autores escogidos.

Gráfico 71

Distribución anual de los artículos publicados por los autores más productivos.



Nota: Elaboración propia.

4.1.3.2. La productividad de los autores.

En adelante se analizarán de manera más profunda los 20 primeros autores presentados en la tabla 52, puesto que son considerados los mayores productores de la investigación realizada. Entre los datos que se analizarán se encuentran nombre y apellidos, institución a la que pertenecen, H-Índice, su promedio de citas, así como el total de veces citado y el total de veces sin citas propias, el número de artículos donde son citados y finalmente, las citas por año.

4.1.3.2.1. Marisol Lila Murillo.

Marisol Lila Murillo, presenta 49 artículos recabados en la investigación. Es catedrática de Psicología Social y profesora de la Universidad Valencia, perteneciendo al departamento de Psicología Social. Es miembro del grupo de investigación Vio-Strategy (*Advanced research strategies on family and gender violence*), así como directora del Programa Contexto, dicho programa se realiza en la Universidad de Valencia (UV) desde 2006 y está dirigido a investigar, formar, intervenir y prevenir la violencia de género, trabajando con la parte agresora. Finalmente, esta autora ostenta el cargo de editora asociada de la revista Psychosocial Intervention (Universidad de Valencia, s.f.a.).

La tabla 53 muestra los artículos recabados en la investigación pertenecientes a Marisol Lila. La temática sobre la que suele trabajar esta autora se centra especialmente en el perfil de los hombres maltratadores y las causas o desencadenantes de estos comportamientos, lo cual corresponde con los programas en los que participa.

La producción de artículos relacionados con la temática que nos ocupa se ha desarrollado progresivamente, dando un salto cualitativo en los últimos años, del mismo modo la cantidad de citas de sus documentos también ha ido creciendo estos años.

Tabla 52

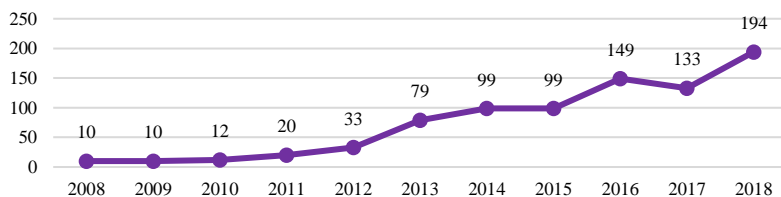
Datos Marisol Lila Murillo

Nombre	Marisol Lila Murillo
Institución	Universidad de Valencia
	Departamento de Psicología Social
H-Índex	25
Promedio de citas	14,32
Total de veces citado	1.303
Total de veces citado sin citas propias	854
Total de artículos donde se cita	702
Total de artículos donde se cita sin citas propias	626

Nota: Elaboración propia.

Gráfico 72

Número de citas Marisol Lila Murillo (2008 – 2018)



Nota: Elaboración propia.

Tabla 53*Artículos obtenidos de la búsqueda – Marisol Lila Murillo (2008 – 2018)*

Artículos	Citas	Revista	Coautores
Predicting success indicators of an intervention programme for convicted intimate-partner violence offenders: the context programme.	52	European Journal of Psychology Applied to Legal Context	Amparo Oliver Germes Laura Galiana Llinas Enrique Gracia Fuster
Public responses to intimate partner violence against women: The influence of perceived severity and personal responsibility.	46	Spanish Journal of Psychology	Enrique Gracia Fuster Fernando García Pérez
Ajuste psicológico y culpabilización de la víctima en maltratadores: El papel del apoyo social y los eventos vitales estresantes.	44	European Journal of Psychology Applied to Legal Context	Enrique Gracia Fuster Sergio Murgui Pérez
Perceived neighborhood social disorder and attitudes toward domestic violence against women among Latin-American immigrants.	42	European Journal of Psychology Applied to Legal Context	Enrique Gracia Fuster Juan Herrero Olaizola Asur Fuente Barrera
Police attitudes toward policing partner violence against women: Do they correspond to different psychosocial profiles?	41	Journal of Interpersonal Violence	Enrique Gracia Fuster Fernando García Pérez
Asunción de responsabilidad en hombres maltratadores: Influencia de la autoestima, la personalidad narcisista y la personalidad antisocial.	41	Revista Latinoamericana de Psicología	Enrique Gracia Fuster Juan Herrero Olaizola
High testosterone levels and sensitivity to acute stress in perpetrators of domestic violence with low cognitive flexibility and impairments in their emotional decoding process: A preliminary study.	40	Aggressive Behavior	Ángel Romero Martínez Patricia Sariñana González Esperanza González Bono Luis Moya Albiol
Police involvement in cases of intimate partner violence against women - The influence of perceived severity and personal responsibility.	36	Violence Against Women	Enrique Gracia Fuster Fernando García Pérez
The spatial epidemiology of intimate partner violence: Do neighborhoods matter?	35	American Journal of Epidemiology	Enrique Gracia Fuster Antonio López Quilez Miriam Marco Francisco Silvia Lladosa Marco

Artículos	Citas	Revista	Coautores
Exploring neighborhood influences on small-area variations in intimate partner violence risk: A Bayesian random-effects modeling approach.	34	International Journal of Environmental Research and Public Health	Enrique Gracia Fuster Antonio López Quilez Miriam Marco Francisco Silvia Lladosa Marco
The testosterone/cortisol ratio moderates the proneness to anger expression in antisocial and borderline intimate partner violence perpetrators.	33	Journal of Forensic Psychiatry & Psychology	Ángel Romero Martínez Luis Moya Albiol
Ambivalent sexism, empathy, and law enforcement attitudes towards partner violence against women among male police officers.	29	Psychology Crime & Law	Enrique Gracia Fuster Fernando García Pérez
The contribution of childhood parental rejection and early androgen exposure to impairments in socio-cognitive skills in intimate partner violence perpetrators with high alcohol consumption.	29	International Journal of Environmental Research and Public Health	Ángel Romero Martínez Alba Catalá Miñana Ryan K. Williams Luis Moya Albiol
Escala de atribución de responsabilidad en violencia en las relaciones de pareja.	29	European Journal of Psychology Applied to Legal Context	Amparo Oliver Germes Alba Catalá Miñana Laura Galiana Llinares Enrique Gracia Fuster
Consumo de alcohol en hombres penados por violencia contra la pareja: Factores individuales y contextuales.	28	Adicciones	Alba Catalá Miñana Amparo Oliver Germes
Individualized motivational plans in batterer intervention programs: A randomized clinical trial.	27	Journal of Consulting and Clinical Psychology	Enrique Gracia Fuster Alba Catalá Miñana
Preliminary evaluation of an analog procedure to assess acceptability of intimate partner violence against women: The partner violence acceptability movie task.	27	Frontiers in Psychology	Enrique Gracia Fuster Christina Rodríguez
Diferencias en la adherencia al tratamiento, finalización del programa y recaídas entre subtipos de maltratadores.	26	European Journal of Psychology Applied to Legal Context	Pablo Carbajosa Vicente Alba Catalá Miñana Enrique Gracia Fuster

Artículos	Citas	Revista	Coautores
Male police officers law enforcement preferences in cases of intimate partner violence versus non-intimate interpersonal violence. Do sexist attitudes and empathy matter?	25	Criminal Justice and Behavior	Enrique Gracia Fuster Fernando García Pérez
Una experiencia de investigación, formación e intervención con hombres penados por violencia contra la mujer en la Universidad de Valencia: Programa Contexto.	23	Psychosocial Intervention	Alba Catalá Miñana Raquel Conchell Diranzo Juan García Juesas María Lorenzo López Elena Terreros García
Skin conductance rises in preparation and recovery to psychosocial stress and its relationship with impulsivity and testosterone in intimate partner violence perpetrators.	22	International Journal of Psychophysiology	Ángel Romero Martínez Ryan K. Williams Esperanza González Bono Luis Moya Albiol
Actitudes de la policía ante la intervención en casos de violencia contra la mujer en las relaciones de pareja: Influencia del sexismo y la empatía. Evaluación de la disminución del riesgo de recaída en los programas de intervención con maltratadores: Indicador clave en la evaluación de la eficacia del programa.	9	Revista de Psicología Social	Enrique Gracia Fuster
Immunoglobulin A response to acute stress in intimate partner violence perpetrators: The role of anger expression-out and testosterone.	18	Psychosocial Intervention	Amparo Oliver Germes Alba Catalá Miñana Raquel Conchell Diranzo
Improvements in empathy and cognitive flexibility after court-mandated intervention program in intimate partner violence perpetrators: The role of alcohol abuse.	16	Biological Psychology	Ángel Romero Martínez Raquel Conchell Diranzo Esperanza González Bono Luis Moya Albiol
Valoración del riesgo de reincidencia en violencia contra la mujer en las relaciones de pareja: Importancia del apoyo social.	16	International Journal of Environmental Research and Public Health	Ángel Romero Martínez Manuela Martínez Ortiz Vicente Pedrón Rico Luis Moya Albiol
Valoración del riesgo de reincidencia en violencia contra la mujer en las relaciones de pareja: Importancia del apoyo social.	15	Revista de Psicología Social	Amparo Oliver Germes María Lorenzo López Alba Catalá Miñana

Artículos	Citas	Revista	Coautores
¿Influyen las diferencias culturales en los resultados de los programas de intervención con maltratadores?: Un estudio con agresores españoles y latinoamericanos.	13	Psychosocial Intervention	Viviana Vargas Salinas Alba Catalá Miñana
Empathy impairments in intimate partner violence perpetrators with antisocial and borderline traits: A Key factor in the risk of recidivism.	13	Violence and Victims	Ángel Romero Martínez Luis Moya Albiol
La medida de la aceptabilidad de la violencia de pareja contra la mujer: Desarrollo y validación de la escala A-IPAW.	13	European Journal of Psychology Applied to Legal Context	Manuel Martín Fernández Enrique Gracia Fuster Miriam Marco Francisco Viviana Vargas Salinas Faraj A. Santirso
Evaluación de las actitudes de culpabilización de la víctima en casos de violencia de pareja contra la mujer: Desarrollo y validación de la escala VB-IPVAW.	11	Psychosocial Intervention	Manuel Martín Fernández Enrique Gracia Fuster
Cultural differences in personality and aggressive behavior in intimate partner violence offenders: A comparison of English and Spanish offenders.	11	Journal of Interpersonal Violence	Alba Catalá Miñana Kate Walker Erica Bowen
¿Se benefician de los programas de intervención que no tratan específicamente el consumo de alcohol los maltratadores con problemas de consumo abusivo?	10	Psychosocial Intervention	Alba Catalá Miñana Raquel Conchell Diranzo Ángel Romero Martínez Luis Moya Albiol
Cardiovascular reactivity to a marital conflict version of the Trier social stress test in intimate partner violence perpetrators.	10	Stress the International Journal on the Biology of Stress	Ángel Romero Martínez Rui Nunes Costa Esperanza González Bono Luis Moya Albiol
Multimethod prediction of child abuse risk in an-at-risk sample of male intimate partner violence offenders.	10	Child Abuse & Neglect	Christina Rodríguez Enrique Gracia Fuster
Neighborhood characteristics and violence behind closed doors: The spatial overlap of child maltreatment and intimate partner violence.	9	PLOS One	Enrique Gracia Fuster Antonio López Quilez

Artículos	Citas	Revista	Coautores
Responsive versus treatment-resistant perpetrators in batterer intervention programs: Personal characteristics and stages of change.	9	Psychiatry, Psychology and Law	Miriam Marco Francisco Pablo Carbajosa Vicente Alba Catalá Miñana Enrique Gracia Fuster Santiago Boira Sarto Enrique Gracia Fuster
Los profesionales de la salud y la prevención de la violencia doméstica contra la mujer.	9	Revista Médica de Chile	Enrique Gracia Fuster
La testosterona y los déficits de atención como posibles mecanismos que subyacen a las carencias en el reconocimiento emocional de los hombres que ejercen violencia contra la mujer en las relaciones de pareja.	9	European Journal of Psychology Applied to Legal Context	Ángel Romero Martínez Luis Moya Albiol
Validation of the working alliance inventory-observer short version with male intimate partner violence offenders.	9	International Journal of Clinical and Health	Faraj A. Santirso Manuel Martín Fernández Enrique Gracia Fuster Elena Terreros García Enrique Gracia Fuster Alba Catalá Miñana Faraj A. Santirso
El consumo de alcohol en inmigrantes latinoamericanos participantes en programas de intervención para maltratadores: Importancia de la adherencia al tratamiento.	6	Universitas Psychologica	Ángel Romero Martínez Enrique Gracia Fuster Manuel Martín Fernández Miriam Marco Francisco Faraj A. Santirso Viviana Vargas Salinas Alba Catalá Miñana Amparo Oliver Germes Juana María Vivo Laura Galiana Llinares
The willingness to intervene in cases of intimate partner violence against women (WI-IPVAW) Scale: Development and validation of the long and short versions.	6	Frontiers in Psychology	Enrique Gracia Fuster Manuel Martín Fernández Miriam Marco Francisco Faraj A. Santirso Viviana Vargas Salinas Alba Catalá Miñana Amparo Oliver Germes Juana María Vivo Laura Galiana Llinares
Contextual factors related to alcohol abuse among intimate partner violence offenders.	5	Substance use & Misuse	Alba Catalá Miñana Amparo Oliver Germes Juana María Vivo Laura Galiana Llinares

Artículos	Citas	Revista	Coautores
Could alcohol abuse drive intimate partner violence perpetrators psychophysiological response to acute stress?	3	International Journal of Environmental Research and Public Health	Enrique Gracia Fuster Sara Vitoria Estruch Ángel Romero Martínez Luis Moya Albiol
The role of mental rigidity and alcohol consumption interaction on intimate partner violence: A Spanish study.	3	Journal of Agression Maltreatment & Trauma	Sara Vitoria Estruch Ángel Romero Martínez Nicolás Ruiz Robledillo Patricia Sariñana González Luis Moya Albiol
High immunoglobulin a level mediates the association between high anger expression and low somatic symptoms in intimate partner violence perpetrators.	2	Journal of Interpersonal Violence	Ángel Romero Martínez Sara Vitoria Estruch Luis Moya Albiol
Testosterone/cortisol ratio in response to acute stress: A possible marker of risk for marital violence.	2	Social Neuroscience	Ángel Romero Martínez Esperanza González Bono Luis Moya Albiol
Alcohol abuse mediates the association between baseline T/C ratio and anger expression in intimate partner violence perpetrators.	1	Behavioral Sciences	Ángel Romero Martínez Luis Moya Albiol
The 2D:4D ratio as a predictor of the risk of recidivism after court-mandated intervention program for intimate partner violence perpetrators.	1	Journal of Forensic Sciences	Ángel Romero Martínez Luis Moya Albiol
Españoles e inmigrantes latinoamericanos condenados por violencia de género: ¿Existe un perfil diferencial?	0	Acción Psicológica	Viviana Vargas Salinas Alba Catalá Miñana Enrique Gracia Fuster

Nota: Elaboración propia.

4.1.3.2.2. Enrique Gracia Fuster.

Enrique Gracia Fuster, es el autor de 32 de los artículos seleccionados. Es catedrático de Psicología Social, así como profesor en la Universidad de Valencia, perteneciendo al departamento de Psicología Social. Este autor es junto a Marisol Lila, director del grupo de investigación VIO-Strategy y editor de la revista *Psychosocial Intervention* (Universidad de Valencia, s.f.b.).

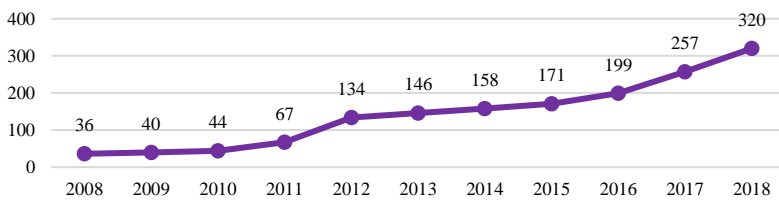
La carrera investigadora de Enrique Gracia abarca desde el ámbito nacional, habiendo participado en diversos proyectos financiados por organismos como puede ser el Ministerio de Educación y Ciencia, la Generalitat Valenciana o el Instituto de la Mujer, entre otros, hasta el ámbito internacional, colaborando con la European Commission o la Swedish Research Council. En 2015, elaboró un informe referido a las actitudes hacia la violencia contra la mujer en la UE (*Attitudes toward violence against women in the EU*), que fue encomendado por la Comisión Europea. Asimismo, en 2017 fue invitado por la OMS a participar en el grupo de expertos dedicado a la mejora de estadísticas y estudios comparativos internacionales sobre violencia de género (Universidad de Valencia, s.f.b.).

En cuanto a la temática de sus trabajos, encontramos (tabla 55) que están orientados a los problemas y el contexto social de la violencia de género, así como a escalas o métodos de intervención sobre esta. Respecto a las citas se puede observar en el gráfico 73 una querencia al alza en el número de citas que reciben sus trabajos.

Tabla 54*Datos Enrique Gracia Fuster*

Nombre	Enrique Gracia Fuster
Institución	Universidad de Valencia Departamento de Psicología Social
H-Índex	32
Promedio de citas	27,05
Total de veces citado	2.326
Total de veces citado sin citas propias	1.871
Total de artículos donde se cita	1.335
Total de artículos donde se cita sin citas propias	1.257

Nota: Elaboración propia.

Gráfico 73*Número de citas Enrique Gracia Fuster (2008 – 2018)*

Nota: Elaboración propia.

Gráfico 74

Artículos obtenidos de la búsqueda – Enrique Gracia Fuster (2008 – 2018)

Artículos	Citas	Revista	Coautores
Predicting success indicators of an intervention program for convicted intimate-partner violence offenders: The context program.	52	European Journal of Psychology Applied to Legal Context	Marisol Lila Murillo Amparo Oliver Germes Laura Galiana Llinares
Public responses to intimate partner violence against women: The influence of perceived severity and personal responsibility.	46	Spanish Journal of Psychology	Fernando García Pérez Marisol Lila Murillo
Ajuste psicológico y culpabilización de la víctima en maltratadores: El papel del apoyo social y los eventos vitales estresantes.	44	European Journal of Psychology Applied to Legal Context	Marisol Lila Murillo Sergio Murgui Pérez
Perceived neighborhood social disorder and attitudes toward domestic violence against women among Latin-American immigrants.	42	European Journal of Psychology Applied to Legal Context	Marisol Lila Murillo Juan Herrero Olaizola Asur Fuente Barrera
Asunción de responsabilidad en hombres maltratadores: Influencia de la autoestima, la personalidad narcisista y la personalidad antisocial.	41	Revista Latinoamericana de Psicología	Marisol Lila Murillo Juan Herrero Olaizola
Correlates of victim-blaming attitudes regarding partner violence against women among the Spanish general population.	41	Violence Against Women	José Manuel Tomás Miguel
Police attitudes toward policing partner violence against women: Do they correspond to different psychosocial profiles?	41	Journal of Interpersonal Violence	Fernando García Pérez Marisol Lila Murillo
Intimate partner violence against women and victim-blaming attitudes among Europeans.	39	Bulletin of the World Health Organization	
Police involvement in cases of intimate partner violence against women - the influence of perceived severity and personal responsibility.	36	Violence Against Women	Fernando García Pérez Marisol Lila Murillo
The spatial epidemiology of intimate partner violence: Do neighborhoods matter?	35	American Journal of Epidemiology	Antonio López Quilez Miriam Marco Francisco Silvia Lladosa Marco Marisol Lila Murillo

Artículos	Citas	Revista	Coautores
Exploring neighborhood influences on small-area variations in intimate partner violence risk: A Bayesian random-effects modeling approach.	34	International Journal of Environmental Research and Public Health	Antonio López Quilez Miriam Marco Francisco Silvia Lladosa Marco Marisol Lila Murillo
Ambivalent sexism, empathy, and law enforcement attitudes towards partner violence against women among male police officers.	29	Psychology Crime & Law	Marisol Lila Murillo Fernando García Pérez
Escala de atribución de responsabilidad en violencia en las relaciones de pareja.	29	European Journal of Psychology Applied to Legal Context	Marisol Lila Murillo Amparo Oliver Germes Alba Catalá Miñana Laura Galiana Llinares
Individualized motivational plans in batterer intervention programs: A randomized clinical trial.	27	Journal of Consulting and Clinical	Marisol Lila Murillo Alba Catalá Miñana
Preliminary evaluation of an analog procedure to assess acceptability of intimate partner violence against women: The partner violence acceptability movie task.	27	Frontiers in Psychology	Christina Rodríguez Marisol Lila Murillo
Diferencias en la adherencia al tratamiento, finalización del programa y recaídas entre subtipos de maltratadores.	26	European Journal of Psychology Applied to Legal Context	Pablo Carbajosa Vicente Alba Catalá Miñana Marisol Lila Murillo
Male police officers law enforcement preferences in cases of intimate partner violence versus non-intimate interpersonal violence. Do sexist attitudes and empathy matter?	25	Criminal Justice and Behavior	Fernando García Pérez Marisol Lila Murillo
Actitudes de la policía ante la intervención en casos de violencia contra la mujer en las relaciones de pareja: Influencia del sexismo y la empatía.	19	Revista de Psicología Social	Fernando García Pérez Marisol Lila Murillo
Evaluación del desorden en los vecindarios: Validación de una escala observacional de tres factores.	18	European Journal of Psychology Applied to Legal Context	Miriam Marco Francisco José Manuel Tomás Miguel Antonio López Quilez

Artículos	Citas	Revista	Coautores
La medida de la aceptabilidad de la violencia de pareja contra la mujer: Desarrollo y validación de la escala A-IPVAW.	13	European Journal of Psychology Applied to Legal Context	Manuel Martín Fernández Miriam Marco Francisco Viviana Vargas Salinas Faraj A. Santirso Marisol Lila Murillo
Evaluación de las actitudes de culpabilización de la víctima en casos de violencia de pareja contra la mujer: Desarrollo y validación de la escala VB-IPVAW.	11	Psychosocial Intervention	Manuel Martín Fernández Marisol Lila Murillo
Multimethod prediction of child abuse risk in an at-risk sample of male intimate partner violence offenders.	10	Child Abuse & Neglect	Christina Rodríguez Marisol Lila Murillo
Neighborhood characteristics and violence behind closed doors: The spatial overlap of child maltreatment and intimate partner violence.	9	PLOS One	Antonio López Quilez Miriam Marco Francisco Marisol Lila Murillo
Validation of the working alliance inventory-observer short version with male intimate partner violence offenders.	9	International Journal of Clinical and Health	Faraj A. Santirso Manuel Martín Fernández Marisol Lila Murillo Elena Terreros García
Responsive versus treatment-resistant perpetrators in batterer intervention programs: Personal characteristics and stages of change.	9	Psychiatry, Psychology and Law	Pablo Carbajosa Vicente Alba Catalá Miñana Marisol Lila Murillo Santiago Boira Sarto Marisol Lila Murillo
Los profesionales de la salud y la prevención de la violencia doméstica contra la mujer.	9	Revista Médica de Chile	Marisol Lila Murillo
Country of residence, gender equality and victim blaming attitudes about partner violence: A multilevel analysis in EU.	7	European Journal of Public Health	Anna Karin Ivert Juan Merlo
The willingness to intervene in cases of intimate partner violence against women (WI-IPVAW) Scale: Development and validation of the long and short versions.	6	Frontiers in Psychology	Manuel Martín Fernández Miriam Marco Francisco Faraj A. Santirso

Artículos	Citas	Revista	Coautores
El consumo abusivo de alcohol en inmigrantes latinoamericanos participantes en programas de intervención para maltratadores: Importancia de la adherencia al tratamiento.	6	Universitas Psychologica	Viviana Vargas Salinas Marisol Lila Murillo Marisol Lila Murillo Alba Catalá Miñana Faraj A. Santirso Ángel Romero Martínez
Contextual factors related to alcohol abuse among intimate partner violence offenders.	5	Substance use & Misuse	Alba Catalá Miñana Amparo Oliver Germes Juana María Vivo Laura Galiana Llinares Marisol Lila Murillo
The university campus environment as a protective factor for intimate partner violence against women: An exploratory study,	2	Journal of Community Psychology	Miriam Marco Francisco Antonio López Quilez
Espanoles e inmigrantes latinoamericanos condenados por violencia de género: ¿Existe un perfil diferencial?	0	Acción Psicológica	Viviana Vargas Salinas Alba Catalá Miñana Marisol Lila Murillo

Nota: Elaboración propia

4.1.3.2.3. Esther Calvete Zumalde.

Esther Calvete Zumalde, ha participado en 25 de los trabajos acopiados en la investigación. Es profesora y catedrática de la Universidad de Deusto en el País Vasco, siendo titular del Departamento de Personalidad, Evaluación y Tratamiento Psicológico y responsable del grupo de investigación “*Deusto Stress Research*” de este mismo centro. De igual manera, ha ocupado múltiples cargos dentro de la universidad como, directora de la Escuela de Doctorado o miembro del Comité de Ética de Investigación (Ministerio de Ciencia e Innovación, s.f.).

Dentro de su carrera laboral e investigadora, ha formado y forma parte de diversas instituciones como son, la División de Coordinación, Evaluación y Seguimiento Científico y Técnico del Ministerio de Ciencia e Innovación o la Diputación Foral de Bizkaia (Ministerio de Ciencia e Innovación, s.f.).

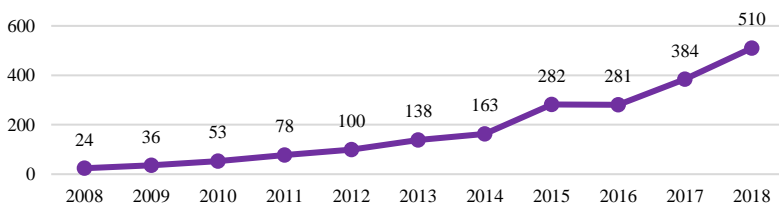
En lo referente a los temas específicos que abarca esta autora dentro de la violencia de género, la tabla 56 muestra una orientación hacia la etapa infantil y adolescente principalmente. La temática principal se centra en cómo la exposición a la violencia de pareja puede afectar a los niños y sobre todo a las relaciones de pareja en adolescentes y la presencia de violencia en ellas, ya sea virtual o real. Por otro lado, otro de los asuntos que abarca Esther Calvete son las víctimas, sus perfiles y vivencias.

Por último, el gráfico 75 nos muestra como los documentos de esta autora han aumentado paulatinamente su número de citas.

Tabla 55*Datos Esther Calvete Zumalde*

Nombre	Esther Calvete Zumalde
Institución	Universidad de Deusto Departamento de Personalidad
H-Índex	32
Promedio de citas	18,16
Total de veces citado	3.233
Total de veces citado sin citas propias	2.594
Total de artículos donde se cita	2.089
Total de artículos donde se cita sin citas propias	1.940

Nota: Elaboración propia.

Gráfico 75*Número de citas Esther Calvete Zumalde (2008 – 2018)*

Nota: Elaboración propia.

Tabla 56*Artículos obtenidos de la búsqueda – Esther Calvete Zumalde (2008 – 2018)*

Artículos	Citas	Revista	Coautores
Cyberbullying in adolescents: Modalities and aggressors' profile.	289	Computers in Human Behavior	Izaskun Orue Sola Ana Estévez Gutiérrez Lourdes Villardón Gallego Patricia Padilla Paredes
The development and validation of the cyber dating abuse questionnaire among young couples.	74	Computers in Human Behavior	Erika Borrajo Mena Manuel Gámez Guadix Noemí Pereda Beltrán
The impact of violence exposure on aggressive behavior through social information processing in adolescents.	52	American Journal of Orthopsychiatry	Izaskun Orue Sola
Violencia filioparental y su asociación con la exposición a la violencia marital y la agresión de padres a hijos.	48	Psicothema	Manuel Gámez Guadix
Cyber dating abuse: Prevalence, context, and relationship with offline dating aggression.	46	Psychological Reports	Erika Borrajo Mena Manuel Gámez Guadix
Cognitive mechanisms of the transmission of violence: Exploring gender differences among adolescents exposed to family violence.	32	Journal of Family Violence	Izaskun Orue Sola
Justification beliefs of violence, myths about love and cyber dating abuse.	32	Psicothema	Erika Borrajo Mena Manuel Gámez Guadix
Cognitive schemas and aggressive behavior in adolescents: The mediating role of social information processing.	26	Spanish Journal of Psychology	Izaskun Orue Sola
Children who are exposed to intimate partner violence: Interviewing mothers to understand its impact on children.	19	Child Abuse & Neglect	Ainhoa Izaguirre Choperena
Child-to-parent violence: An exploratory study of the roles of family violence and parental discipline through the stories told by Spanish children and their parents.	15	Violence and Victims	Izaskun Orue Sola Manuel Gámez Guadix Joana del Hoyo Bilbao

Artículos	Citas	Revista	Coautores
Exposure to family violence and dating violence perpetration in adolescents: Potential cognitive and emotional mechanisms.	14	Journal of Family Violence	Elena López de Arroyabe Liria Fernández González Izaskun Orue Sola Todd D. Little
Child-to-parent violence: Emotional and behavioral predictors.	14	Psychology of Violence	Izaskun Orue Sola Manuel Gámez Guadix
Adaptación de la escala de abuso psicológico sutil y manifiesto a las mujeres en muestra clínica y de la comunidad.	12	Anales de Psicología	Sara Buesa Rodríguez
Building resilience: A qualitative study of Spanish women who have suffered intimate partner violence.	11	American Journal of Orthopsychiatry	Iratxe López Fuentes
Early maladaptive schemas and personality disorder traits in perpetrators of intimate partner violence.	10	Spanish Journal of Psychology	Carmen Corral Adán
Mujeres víctimas de violencia de género en centros de acogida: Características sociodemográficas y del maltrato.	10	Psychosocial Intervention	Liria Fernández González Izaskun Orue Sola
Social information processing in dating conflicts: Reciprocal relationships with dating aggression in a one-year prospective study.	9	Journal of Interpersonal Violence	Izaskun Orue Sola Manuel Gámez Guadix Elena López de Arroyabe
Violencia contra la mujer durante el embarazo: Narraciones de mujeres sobre sus experiencias maternas.	8	Psychosocial Intervention	Ainhoa Izaguirre Choperena
Maladaptive schemas as mediators of the relationship between previous victimizations in the family and dating violence victimization in adolescents.	8	Child Abuse & Neglect	Manuel Gámez Guadix Liria Fernández González Izaskun Orue Sola
The Acceptance of Dating Violence scale (ADV): Psychometric properties of the Spanish version.	8	Psicothema	Erika Borrajo Mena Liria Fernández González Izaskun Orue Sola

Artículos	Citas	Revista	Coautores
Associations between experiencing and witnessing physical and psychological abuse and internalizing and externalizing problems in Yemeni children.	6	Journal of Family Violence	Arwa Alizzy Brad J. Bushman
Psychometric properties of the child-to-parent aggression questionnaire in a clinical sample of adolescents who abuse their parents: Prevalence and gender differences.	6	Violence and Victims	Joana del Hoyo Bilbao Manuel Gámez Guadix Izaskun Orue Sola
The role of emotional intelligence in the maintenance of adolescent dating violence perpetration.	3	Personality and Individual Differences	Liria Fernández González Izaskun Orue Sola Ainara Echezarraga Porto Ainhoa Izaguirre Choperena
Exposure to family violence and internalizing and externalizing problems among Spanish adolescents.	2	Violence and Victims	
Victims of domestic violence in shelters: Impacts on women and children.	1	Spanish Journal of Psychology	Liria Fernández González Izaskun Orue Sola Alice Mauri

Nota: Elaboración propia.

4.1.3.2.4. Enrique Echeburúa Odriozola.

Enrique Echeburúa Odriozola, es autor de 24 artículos de los 1.455 documentos recabados. Es catedrático de Psicología Clínica en la Universidad del País Vasco y forma parte de la élite investigadora de psicología en España. Echeburúa, es investigador sénior del CIBERSAM (Centro de Investigaciones Biomédicas en Red de Salud Mental), académico de número de Jakiunde (Academia Vasca de las Ciencias, Artes y Letras), así como miembro cofundador del Instituto Vasco de Criminología, y miembro desde sus inicios del Consejo Asesor del Centro Reina Sofía para el Estudio de la Violencia. Además de este currículum, Enrique Echeburúa es también director del Grupo Consolidado de Investigación en Psicología Clínica y forma parte del consejo editorial de 11 revistas nacionales y 4 internacionales (Jakiunde, s.f.; Echeburúa, s.f.).

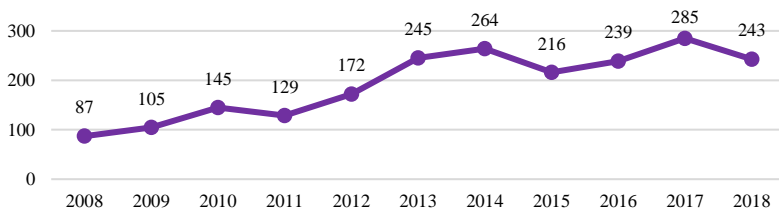
Respecto al tema en cuestión Enrique Echeburúa centra su atención tanto en los aspectos y variables clínicas referentes a la violencia de género (personalidad, trastornos mentales...), como en escalas y tratamientos específicos (tabla 58).

Como se puede observar (gráfico76), Echeburúa es el autor con mayores cifras de citas visto hasta ahora.

Tabla 57*Datos Enrique Echeburúa Odriozola*

Nombre	Enrique Echeburúa Odriozola
Institución	Universidad del País Vasco Departamento de Psicología Clínica
H-Índice	33
Promedio de citas	19,89
Total de veces citado	2.943
Total de veces citado sin citas propias	2.530
Total de artículos donde se cita	2.152
Total de artículos donde se cita sin citas propias	2.046

Nota: Elaboración propia.

Gráfico 76*Número de citas Enrique Echeburúa Odriozola (2008 – 2018)*

Nota: Elaboración propia.

Tabla 58*Artículos obtenidos de la búsqueda – Enrique Echeburúa Odriozola (2008 – 2018)*

Artículos	Citas	Revista	Coautores
Clinical gender differences among adult pathological gamblers seeking treatment.	63	Journal of Gambling Studies	Itxaso González Ortega Paz de Corral Gargallo Rocío Polo López
Variables significativas en las relaciones violentas en parejas jóvenes: Una revisión.	60	Behavioral Psychology - Psicología Conductual	Itxaso González Ortega Paz de Corral Gargallo
Evaluación de la eficacia de un tratamiento cognitivo-conductual para hombres violentos contra la pareja en un marco comunitario: Una experiencia de 10 años (1997-2007).	59	International Journal of Clinical and Health	Belén Sarasua Sanz Irene Zubizarreta Anguera Paz de Corral Gargallo
Assessment of a psychological treatment program with inmate men convicted of serious gender violence.	58	International Journal of Clinical and Health	Javier Fernández Montalvo
Assessing risk markers in intimate partner femicide and severe violence a new assessment instrument.	55	Journal of Interpersonal Violence	Javier Fernández Montalvo Paz de Corral Gargallo José López Goñi
Trastornos de personalidad y psicopatía en hombres condenados por violencia grave contra la pareja.	54	Psicothema	Javier Fernández Montalvo
Are there any differences between severe violence and non-severe violence in the intimate partner violence? A comparative analysis.	47	International Journal of Clinical and Health	Javier Fernández Montalvo Paz de Corral Gargallo
Personality disorder symptoms in women as a result of chronic intimate male partner violence.	42	Journal of Family Violence	María Pico Alfonso Manuela Martínez Ortiz
Propiedades psicométricas de la Conflict Tactics Scale (CTS-2) en una muestra española de agresores de pareja.	41	Psicothema	Ismael Loinaz Calvo Margarita Ortiz Tallo Pedro Amor Andrés
Tipología de agresores contra la pareja en prisión.	41	Psicothema	Ismael Loinaz Calvo Rafael Torrubia Beltri

Artículos	Citas	Revista	Coautores
Predictors of refusal, dropout and therapeutic failure among men attending a community batterer treatment program.	32	International Journal of Clinical and Health	Belén Sarasua Sanz Irene Zubizarreta Anguera Pedro Amor Andrés Paz de Corral Gargallo
Escala de Predicción del Riesgo de Violencia Grave contra la pareja - Revisada - (EPV-R).	28	Psicothema	Pedro Amor Andrés Ismael Loinaz Calvo Paz de Corral Gargallo
Factores de riesgo asociados a la violencia sufrida por la mujer en la pareja: Una revisión de metaanálisis y estudios recientes.	20	Anales de Psicología	Alicia Puente Martínez Silvia Ubillas Landa Darío Páez Rovira
Estilo de apego, empatía y autoestima en agresores de pareja.	20	Terapia Psicológica	Ismael Loinaz Calvo María Ullate Rodríguez
Diferentes modalidades de violencia en la relación de pareja: implicaciones para la evaluación psicológica forense en el contexto legal español.	14	Anuario de Psicología Jurídica	José Manuel Muñoz Vicente
Mental disorders as a risk factor for violent victimization.	9	Behavioral Psychology - Psicología Conductual	Ismael Loinaz Calvo Mayalen Irureta Lecumberri
Hombres violentos contra la pareja: ¿Tienen un trastorno mental y requieren tratamiento psicológico?	7	Terapia Psicológica	Pedro Amor Andrés
Adherencia al tratamiento en hombres maltratadores contra la pareja en un entorno comunitario: Realidad actual y retos de futuro.	7	Psychosocial Intervention	
Pathological gamblers and a non-psychiatric control group taking gender differences into account.	7	Spanish Journal of Psychology	Itxaso González Ortega Paz de Corral Gargallo Rocío Polo López
Individual versus individual and group therapy regarding a cognitive-behavioral treatment for battered women in a community setting.	5	Journal of Interpersonal Violence	Belén Sarasua Sanz Irene Zubizarreta Anguera

Artículos	Citas	Revista	Coautores
Inventario de pensamientos distorsionados sobre la mujer y el uso de la violencia: Revisado (IPDMUV-R): Psychometric Properties.	4	Anales de Psicología	Pedro Amor Andrés Belén Sarasua Sanz Irene Zubizarreta Anguera Francisco Holgado Tello
Assessment of distorted thoughts about women and violence of Basque-speaking secondary school students.	3	Revista Psicodidáctica	Silvia Ubillos Landa Eider Goiburu Moreno Alicia Puente Martínez Juan Pablo Pizarro Ruiz José Manuel Muñoz Vicente
Límites entre la violencia psicológica y la relación de pareja meramente disfuncional: Implicaciones psicológicas y forenses.	1	Anales de Psicología	
Comparison of methods for dealing with missing values in the EPV-R.	1	Psicothema	David Paniagua Sánchez Pedro Amor Andrés Francisco Abad Cerdá

Nota: Elaboración propia.

4.1.3.2.5. Ángel Romero Martínez.

Ángel Romero Martínez, ha formado parte en 22 de los artículos encontrados.

Romero pertenece a la Universidad de Valencia, es Doctor en Neurociencias y profesor ayudante doctor del Departamento de Psicobiología de esta universidad (Fundació Parc Científic, 2018).

En cuanto a la línea investigadora de sus trabajos relacionados con la violencia de género (tabla 60), este autor focaliza sus estudios esencialmente en la parte psicobiológica y neurológica de las conductas, por ejemplo, los niveles de testosterona o cortisol.

En este caso el número de citas que reciben sus trabajos aún se encuentra en desarrollo, si bien es cierto que no es hasta 2012 cuando se comienzan a registrar datos de Ángel Romero.

Tabla 59

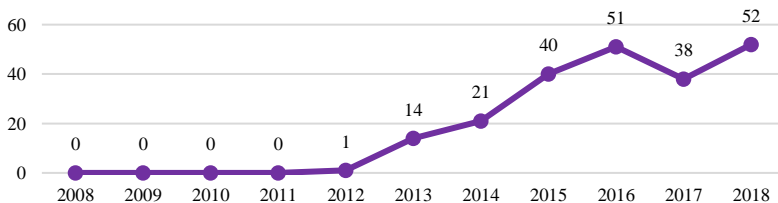
Datos Ángel Romero Martínez

Nombre	Ángel Romero Martínez
Institución	Universidad de Valencia Departamento de Psicobiología
H-Índex	10
Promedio de citas	5,73
Total de veces citado	401
Total de veces citado sin citas propias	187
Total de artículos donde se cita	213
Total de artículos donde se cita sin citas propias	158

Nota: Elaboración propia.

Gráfico 77

Número de citas Ángel Romero Martínez (2008 – 2018)



Nota: Elaboración propia.

Tabla 60

Artículos obtenidos de la búsqueda – Ángel Romero Martínez (2008 – 2018)

Artículos	Citas	Revista	Coautores
High testosterone levels and sensitivity to acute stress in perpetrators of domestic violence with low cognitive flexibility and impairments in their emotional decoding process: A preliminary study.	40	Agressive Behavior	Marisol Lila Murillo Patricia Sariñana González Esperanza González Bono Luis Moya Albiol
The testosterone/cortisol ratio moderates the proneness to anger expression in antisocial and borderline intimate partner violence perpetrators.	33	Journal of Forensic Psychiatry & Psychology	Marisol Lila Murillo Luis Moya Albiol
The contribution of childhood parental rejection and early androgen exposure to impairments in socio-cognitive skills in intimate partner violence perpetrators with high alcohol consumption.	29	International Journal of Environmental Research and Public Health	Marisol Lila Murillo Alba Catalá Miñana Ryan K. Williams Luis Moya Albiol
Neuropsychology of perpetrators of domestic violence: The role of traumatic brain injury and alcohol abuse and/or dependence.	28	Revista de Neurología	Luis Moya Albiol
Skin conductance rises in preparation and recovery to psychosocial stress and its relationship with impulsivity and testosterone in intimate partner violence perpetrators.	22	International Journal of Psychophysiology	Marisol Lila Murillo Ryan K. Williams Esperanza González Bono Luis Moya Albiol
Improvements in empathy and cognitive flexibility after court-mandated intervention program in intimate partner violence perpetrators: The role of alcohol abuse.	16	International Journal of Environmental Research and Public Health	Marisol Lila Murillo Manuela Martínez Ortiz Vicente Pedrón Rico Luis Moya Albiol
Immunoglobulin A response to acute stress in intimate partner violence perpetrators: The role of anger expression-out and testosterone.	16	Biological Psychology	Marisol Lila Murillo Raquel Conchell Diranzo Esperanza González Bono

Artículos	Citas	Revista	Coautores
Childhood history of abuse and child abuse potential: The role of parents' gender and timing of childhood abuse.	16	Child Abuse & Neglect	Luis Moya Albiol Bárbara Figueiredo
Empathy impairments in intimate partner violence perpetrators with antisocial and borderline traits: A key factor in the risk of recidivism.	13	Violence and Victims	Luis Moya Albiol Marisol Lila Murillo Luis Moya Albiol
Neuropsychological impairments associated with the relation between cocaine abuse and violence: Neurological facilitation mechanisms.	11	Adicciones	Luis Moya Albiol
¿Se benefician de los programas de intervención que no tratan específicamente el consumo de alcohol los maltratadores con problemas de consumo abusivo?	10	Psychosocial Intervention	Alba Catalá Miñana Marisol Lila Murillo Raquel Conchell Diranzo Luis Moya Albiol
Cardiovascular reactivity to a marital conflict version of the trier social stress test in intimate partner violence perpetrators.	10	Stress the International Journal on the Biology of Stress	Rui Nunes Costa Marisol Lila Murillo Esperanza González Bono Luis Moya Albiol
La testosterona y los déficits de atención como posibles mecanismos que subyacen a las carencias en el reconocimiento emocional de los hombres que ejercen violencia contra la mujer en las relaciones de pareja.	9	European Journal of Psychology Applied to Legal Context	Marisol Lila Murillo Luis Moya Albiol
El consumo de alcohol en inmigrantes latinoamericanos participantes en programas de intervención para maltratadores: Importancia de la adherencia al tratamiento.	6	Universitas Psychologica	Marisol Lila Murillo Enrique Gracia Fuster Alba Catalá Miñana Faraj A. Santirso
Could alcohol abuse drive intimate partner violence perpetrators psychophysiological response to acute stress?	3	International Journal of Environmental Research and Public Health	Sara Vitoria Estruch Marisol Lila Murillo Luis Moya Albiol

Artículos	Citas	Revista	Coautores
The role of mental rigidity and alcohol consumption interaction on intimate partner violence: A Spanish study.	3	Journal of Agression Maltreatment & Trauma	Sara Vitoria Estruch Nicolás Ruiz Robledillo Patricia Sariñana González Marisol Lila Murillo Luis Moya Albiol
High immunoglobulin a level mediates the association between high anger expression and low somatic symptoms in intimate partner violence perpetrators.	2	Journal of Interpersonal Violence	Marisol Lila Murillo Sara Vitoria Estruch Luis Moya Albiol
Aggression predicts cortisol awakening response in healthy young adults.	2	Anales de Psicología	Patricia Sariñana González Luis Moya Albiol
Testosterone/cortisol ratio in response to acute stress: A possible marker of risk for marital violence.	2	Social Neuroscience	Marisol Lila Murillo Esperanza González Bono Luis Moya Albiol
Alcohol abuse mediates the association between baseline T/C ratio and anger expression in intimate partner violence perpetrators.	1	Behavioral Sciences	Marisol Lila Murillo Luis Moya Albiol
The 2D:4D ratio as a predictor of the risk of recidivism after court-mandated intervention program for intimate partner violence perpetrators.	1	Journal of Forensic Sciences	Marisol Lila Murillo Luis Moya Albiol
Mujeres violentas y/o delincuentes: Una visión desde la perspectiva biopsicosocial.	0	Anales de Psicología	Virginia Soldino Garmendia Luis Moya Albiol

Nota: Elaboración propia

4.1.3.2.6. Isabel Goicolea Serrano.

Isabel Goicolea Serrano, ha escrito en 20 artículos encontrados durante la pesquisa. Esta autora forma parte de la Umea Universitet, como profesora del Departamento de Epidemiología y Salud Global (Umea University, s.f.a.).

En cuanto al núcleo de la investigación de Goicolea, sus trabajos sobre violencia de género se centran tanto en la salud sexual y reproductiva de las mujeres, como en la de las adolescentes (tabla 62).

El número de citas se ha visto incrementado en la última década, siendo 2018 el año que más veces han sido citados sus trabajos (gráfico 78).

Tabla 61

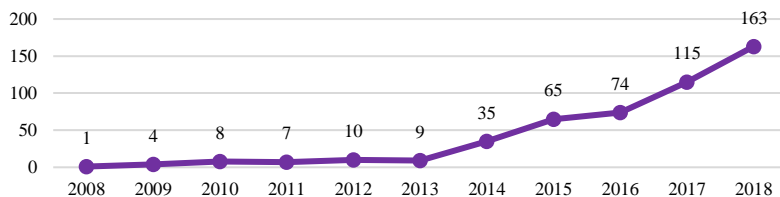
Datos Isabel Goicolea Serrano

Nombre	Isabel Goicolea Serrano
Institución	Umea Universiteit Departamento de Epidemiología y Salud Global
H-Índex	15
Promedio de citas	7,8
Total de veces citado	788
Total de veces citado sin citas propias	655
Total de artículos donde se cita	641
Total de artículos donde se cita sin citas propias	578

Nota: Elaboración propia.

Gráfico 78

Número de citas Isabel Goicolea Serrano (2008 – 2018)



Nota: Elaboración propia.

Tabla 62*Artículos obtenidos de la búsqueda – Isabel Goicolea Serrano (2008 – 2018)*

Artículos	Citas	Revista	Coautores
Is the doctor God to punish me?! An intersectional examination of disrespectful and abusive care during childbirth against single mothers in Tunisia.	17	Reproductive Health	Nada Amroussia Alison Hernández
How do primary health care teams learn to integrate intimate partner violence (IPV) management? A realist evaluation protocol.	15	Implementation Science	Carmen Vives Cases Miguel San Sebastián Chasco Bruno Marchal Guy Kegels Anna Karin Hurtig
Economic crisis, immigrant women and changing availability of intimate partner violence services: A qualitative study of professional's perceptions in Spain.	10	International Journal for Equity in Health	Erica Briones Vozmediano Andrés Agudelo Suárez Carmen Vives Cases
Professionals perceptions of support resources for battered immigrant women chronicle of an anticipated failure.	10	Journal of Interpersonal Violence	Erica Briones Vozmediano Gaby Ortiz Barreda Diana Gil González Carmen Vives Cases
Validación de la versión española del cuestionario Physician Readiness to Manage Intimate Partner Violence Survey (PREMIS).	7	Revista Española de Salud Pública	Carmen Vives Cases Jordi Torrubiano Domínguez Mercedes Carrasco Portino Eva Espinar Ruiz Diana Gil González
No effect of unemployment on intimate partner-related femicide during the financial crisis: A longitudinal ecological study in Spain.	7	BMC Public Health	Jordi Torrubiano Domínguez Carmen Vives Cases Miguel San Sebastián Chasco Belén Sanz Barbero Carlos Álvarez Dardet

Artículos	Citas	Revista	Coautores
Health-sector responses to intimate partner violence: Fitting the response into the biomedical health system or adapting the system to meet the response?	6	Journal of Interpersonal Violence	Erica Briones Vozmediano Amaia Maquibar Landa Carmen Vives Cases Ann Ohman Anna Karin Hurtig
Uso de la evaluación realista para evaluar las respuestas de los equipos de atención primaria a la violencia del compañero íntimo en España.	6	Gaceta Sanitaria	Anna Karin Hurtig Miguel San Sebastián Chasco Bruno Marchal Carmen Vives Cases
Priorities and strategies for improving Roma women access to primary health care services in cases on intimate partner violence: a concept mapping study.	5	International Journal for Equity in Health	Carmen Vives Cases Alison Hernández Belén Sanz Barbero M. Carmen Davo Blanes Daniel La Parra Casado
Factores asociados a la respuesta a la violencia del compañero íntimo en atención primaria de salud en España.	4	Gaceta Sanitaria	Pilar Murillo Angarita Miguel San Sebastián Chasco Carmen Vives Cases
Detección de violencia del compañero íntimo en atención primaria de salud y sus factores asociados.	4	Gaceta Sanitaria	Gloria Rodríguez Blanes Carmen Vives Cases Juan José Miralles Bueno Miguel San Sebastián Chasco
Atributos de atención primaria y respuestas a la violencia de compañero íntimo en España.	3	Gaceta Sanitaria	Paola Mosquera Méndez Erica Briones Vozmediano Laura Otero García Marta García Quinto Carmen Vives Cases

Artículos	Citas	Revista	Coautores
Mechanisms that trigger a good health-care response to intimate partner violence in Spain. combining realist evaluation and qualitative comparative analysis approaches.	3	PLOS One	Carmen Vives Cases Anna Karin Hurtig Burno Marchal Erica Briones Vozmediano Laura Otero García Marta García Quinto Miguel San Sebastián Chasco
Intersections between gender and other relevant social determinants of health inequalities	2	Global Health Action	Ann Ohman Carmen Vives Cases
Discursos profesionales sobre la violencia del compañero íntimo: Implicación de la atención de las mujeres inmigrantes en España.	2	Gaceta Sanitaria	Erica Briones Vozmediano M. Carmen Davo Blanes Manuela García de la Hera Carmen Vives Cases
Professionals perception of intimate partner violence in young people: a qualitative study in northern Spain	2	Reproductive Health	Amaia Maquibar Landa Carmen Vives Cases Anna Karin Hurtig
La aplicación de las recomendaciones de la OMS sobre la respuesta del sector salud a la violencia contra las mujeres para evaluar el sistema sanitario español.	2	Gaceta Sanitaria	Carmen Vives Cases Fauhn Minvielle Erica Briones Vozmediano Ann Ohman
A qualitative study on primary health care responses to intimate partner violence during the economic crisis in Spain	1	European Journal of Public Health	Laura Otero García Erica Briones Vozmediano Carmen Vives Cases Marta García Quinto Belén Sanz Barbero

Artículos	Citas	Revista	Coautores
Condemning violence without rejecting sexism? Exploring how young men understand intimate partner violence in Ecuador	1	Global Health Action	Ann Ohman Mariano Salazar Torres Ione Morrás Kerstin Edin
Nursing students discourses on gender-based violence and their training for a comprehensive healthcare response: A qualitative study	0	Nurse Education Today	Amaia Maquibar Landa Anna Karin Hurtig Carmen Vives Cases Itziar Estalella Bellart

Nota: Elaboración propia.

4.1.3.2.7. *Francisca Expósito Jiménez.*

Francisca Expósito Jiménez, ha sido partícipe en 20 documentos recogidos en el trabajo. Esta autora es Catedrática y Decana de la Facultad de Psicología en la Universidad de Granada (Universidad de Granada, s.f.a.).

Además de su labor como docente, coopera en diferentes programas en el ámbito de la intervención psicosocial como, “Programa sobre Reeducación con Agresores de Violencia de Género” o “Mediación en la resolución de conflictos de Familia”, también ha sido miembro de 14 proyectos de Investigación del Plan Nacional (I+D+i), relacionados con violencia de género (Sociedad Española de Psicología Jurídica y Forense, s.f.).

Entre otros logros investigadores, cabe resaltar la producción en revistas de alto renombre nacional e internacional como la *Journal of Personality and Social Psychology*.

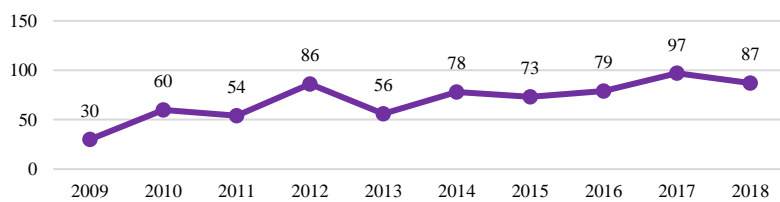
La tabla 64 muestra como los temas principales sobre los cuales investiga Francisca Expósito versan sobre el sexismo y la violencia de género.

Respecto al número de citas recibidas, podemos observar (gráfico 79), pocas variaciones en el período establecido.

Tabla 63*Datos Francisca Expósito Jiménez*

Nombre	Francisca Expósito Jiménez
Institución	Universidad de Granada Decana de la Facultad de Psicología
H-Índice	13
Promedio de citas	22,06
Total de veces citado	1.081
Total de veces citado sin citas propias	1.000
Total de artículos donde se cita	861
Total de artículos donde se cita sin citas propias	827

Nota: Elaboración propia.

Gráfico 79*Número de citas Francisca Expósito Jiménez (2008 – 2018)*

Nota: Elaboración propia.

Tabla 64

Artículos obtenidos de la búsqueda – Francisca Expósito Jiménez (2008 – 2018)

Artículos	Citas	Revista	Coautores
Victim blaming and exoneration of the perpetrator in domestic violence: The role of beliefs in a just world and ambivalent sexism.	55	Spanish Journal of Psychology	Inmaculada Valor Segura Miguel Moya Morales
Don't rock the boat: Women benevolent sexism predicts fears of marital violence.	31	Psychology of Women Quarterly	M. Carmen Herrera Enríquez Miguel Moya Morales Peter Glick
Attribution of aggressor's behavior and advice to the victim in a case of domestic violence.	29	Revista de Psicología Social	Inmaculada Valor Segura Miguel Moya Morales
Negative reactions of men to the loss of power in gender relations: Lilith vs. Eve.	23	European Journal of Psychology Applied to Legal Context	M. Carmen Herrera Enríquez Miguel Moya Morales
Reeducación de maltratadores: Una experiencia de intervención desde la perspectiva de género.	22	Psychosocial Intervention	Sergio Ruiz Arias
¡Stop acoso!: Reacciones de los hombres a la confrontación de las víctimas	19	European Journal of Psychology Applied to Legal Context	M. Carmen Herrera Enríquez Antonio Herrera Enríquez
Social perception of violence against women: individual and psychosocial characteristics of victims and abusers.	18	European Journal of Psychology Applied to Legal Context	M. Carmen Herrera Enríquez
Development and validation of the Spanish version of the Spouse-Specific Dependency Scale (SSDS).	17	International Journal of Clinical and Health	Inmaculada Valor Segura Miguel Moya Morales
Don't leave me: The effect of dependency and emotions in relationship conflict.	15	Journal of Applied Social Psychology	Inmaculada Valor Segura Miguel Moya Morales Esther Kluwer
Adolescent witnesses in cases of teen dating violence: An analysis of peer responses.	10	European Journal of Psychology Applied to Legal Context	Josefa Ruiz Romero Helena Bonache Recio
Gender-based violence against women with visual and physical disabilities.	8	Psicothema	Eva del Río Ferres Jesús López Megias

Artículos	Citas	Revista	Coautores
"Having it All": Women perception of impact of female promotion on threat of domestic violence.	7	Spanish Journal of Psychology	M. Carmen Herrera Enríquez Miguel Moya Morales Diane Houston
Emociones poderosas y no poderosas ante conflictos de pareja: Diferencias de Género.	6	Psychosocial Intervention	Inmaculada Valor Segura Miguel Moya Morales
Attitudes toward prostitution: Is it an ideological issue?	5	European Journal of Psychology Applied to Legal Context	Inmaculada Valor Segura Miguel Moya Morales
Violence against women in Spain and Cuba: The same reality, two different visions.	5	Revista de Psicología Social	Inmaculada Valor Segura Miguel Moya Morales Karelin López Sánchez
Gender, dependency, and guilt in intimate relationship conflict among Spanish couples.	4	Sex Roles	Inmaculada Valor Segura Miguel Moya Morales
Enfrentarse o no: La percepción del acoso sexual por parte de la mujer.	4	European Journal of Psychology Applied to Legal Context	M. Carmen Herrera Enríquez Antonio Expósito Delgado
The Spanish Adaptation of the Interpersonal Sexual Objectification Scale (ISOS).	4	Psicothema	Luis Lozano Fernández Inmaculada Valor Segura Gemma Sáez Díaz
Spanish Adaptation of the Illinois Sexual Harassment Myth Acceptance	3	Spanish Journal of Psychology	Antonio Herrera Enríquez Inmaculada Valor Segura M. Carmen Herrera Enríquez Luis Lozano Fernández
Atribución de responsabilidad ante la violencia sexual: Efecto del tipo de táctica, el género y el sexismo benévolo.	2	Acción Psicológica	Marta Garrido Macias Inmaculada Valor Segura
Is miss sympathy a credible defendant alleging intimate partner violence in a trial for murder?	2	European Journal of Psychology Applied to Legal Context	Antonio Herrera Enríquez Inmaculada Valor Segura

Nota: Elaboración propia.

4.1.3.2.8. Lilia Blima Schraiber.

Lilia Blima Schraiber es autora de 18 artículos encontrados en la revisión realizada.

Es profesora y Doctorada por la Universidad de São Paulo, en Medicina Preventiva. Entre 1976 y 1977, colaboró en la creación del Centro de Saúde Escola Samuel Barnsley Pessoa, una unidad asistencial perteneciente a la universidad dirigida a la población de la región oeste de São Paulo, Butantã (Universidade de São Paulo, s.f.a.), pasando a ser la coordinadora general del servicio durante 1987 a 1999. La autora, es miembro del Consejo Nacional de Investigaciones desde 1992 y del Comité Asesor de Salud Pública y Nutrición desde 2018 (Currículo Lattes, s.f.a.).

Además de este extenso palmarés, Lilia Blima fue editora asociada entre 1997 y 2008 de la revista Interface - Comunicação, Saúde, Educação y actualmente se encuentra como editora científica de la misma (Currículo Lattes, s.f.a.).

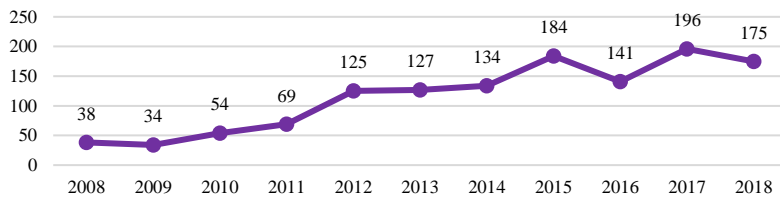
En cuanto al área de investigación específica de Blima (tabla 66), se puede comprobar que abarca diferentes aspectos, desde grandes estudios para la OMS, hasta factores asociados a la violencia de género y repercusiones en los hijos o la intervención de diferentes profesionales.

Por último, el número de citas recibidas muestra un ligero incremento (gráfico 80) desde 2012 y se mantiene en esta línea.

Tabla 65*Datos Lilia Blima Schraiber*

Nombre	Lilia Blima Schraiber
Institución	Universidade de São Paulo Departamento de Medicina Preventiva
H-Índex	21
Promedio de citas	17,38
Total de veces citado	1.599
Total de veces citado sin citas propias	1.478
Total de artículos donde se cita	1.264
Total de artículos donde se cita sin citas propias	1.204

Nota: Elaboración propia.

Gráfico 80*Número de citas Lilia Blima Schraiber (2008 – 2018)*

Nota: Elaboración propia.

Tabla 66*Artículos obtenidos de la búsqueda – Lilia Blima Schraiber (2008 – 2018)*

Artículos	Citas	Revista	Coautores
Violence against women is strongly associated with suicide attempts: Evidence from the WHO multi-country study on women health and domestic violence against women.	226	Social Science & Medicine	Karen Devries Charlotte Watts Mieko Yoshihama Ligia Kiss Negussie Deyessa Lori Heise Julia García Durand Jessie Mbwambo Henrica Jansen Yemane Berhane Mary Ellsberg Claudia García Moreno
Validade do instrumento WHO VAW Study para estimar violência de gênero contra a mulher.	75	Revista de Saúde Pública	María Dias Latorre Iván França Junior Neuber José Segri Ana Flavia Pires Lucas
Gender-based violence and socioeconomic inequalities: Does living in more deprived neighborhoods increase women risk of intimate partner violence?	53	Social Science & Medicine	Ligia Kiss Lori Heise Cathy Zimmerman Nelson Gouveia Charlotte Watts
Fatores associados à violência por parceiro íntimo em mulheres brasileiras.	47	Revista de Saúde Pública	Ana Flavia Pires Lucas Iván França Junior Ana Bernarda Ludermir Ana Portella Ferreira

Artículos	Citas	Revista	Coautores
Violência sexual por parceiro íntimo entre homens e mulheres no Brasil urbano, 2005.	33	Revista de Saúde Pública	Carmen Simone Diniz Marcia Couto Falcão Otávio de Andrade Valença Ana Flavia Pires Lucas Iván França Junior
Temas médico-sociais e a intervenção em saúde: A violência contra mulheres no discurso dos profissionais.	32	Ciência & Saúde Coletiva	Ligia Kiss
Temporal relationship between intimate partner violence and postpartum depression in a sample of low-income women.	28	Maternal and Child Health Journal	Alexandre Faisal Cury Paulo Rossi Menezes Ana Flavia Pires Lucas Claudia de Souza Lopes Yuri Nishijima Azeredo
Violência institucional, autoridade médica e poder nas maternidades sob a ótica dos profissionais de saúde.	21	Cadernos de Saúde Pública	
Associação entre violência por parceiro íntimo contra a mulher e infecção por HIV.	18	Revista de Saúde Pública	Claudia Barros Monteiro Iván França Junior
Repercussão da exposição à violência por parceiro íntimo no comportamento dos filios.	16	Revista de Saúde Pública	Julia García Durand Iván França Junior Claudia Barros Monteiro
The link between community-based violence and intimate partner violence: The effect of crime and male aggression on intimate partner violence against women.	15	Prevention Science	Ligia Kiss Mazeda Hossain Charlotte Watts Cathy Zimmerman
Homens, masculinidade e violência: Estudo em serviços de atenção primária à saúde.	12	Revista Brasileira de Epidemiologia	Claudia Dos Santos Barros Marcia Couto Falcão Wagner Santos Figueiredo Fernando Pessoa de Albuquerque
Psychological violence against pregnant women in a prenatal care cohort: Rates and associated factors in São Luis, Brazil.	8	BMC Pregnancy and Childbirth	Marizelia Rodrigues Costa Antonio Moura da Silva

Artículos	Citas	Revista	Coautores
Violência por parceiro íntimo entre estudantes de duas universidades do Estado de São Paulo, Brasil.	8	Revista Brasileira de Epidemiologia	María Seabra Alves Rosângela Fernandes Lucena Lourdes Leitão Nunes Nilzângela Lima Medeiros Danielle Silva Costa Heloisa Bettiol Marco Antonio Barbieri Tani Aldrighi Flake Cláudia Barros Monteiro Paulo Rossi Menezes Cláudia Dos Santos Barros
Violência por parceiro íntimo no relato de mulheres e de homens usuários de unidades básicas.	7	Revista de Saúde Pública	Marizelia Rodrigues Costa Antonio Moura da Silva María Alves Seabra Cecilia Costa Ribeiro Rosângela Fernandes Lucena Heloisa Bettiol
Effects of socioeconomic status and social support on violence against pregnant women: A structural equation modeling analysis.	6	PLOS One	Marco Antonio Barbieri Marizelia Rodrigues Costa María Alves Seabra Rosângela Fernandes Lucena Cecilia Costa Ribeiro Marco Antonio Barbieri Heloisa Bettiol Antonio Moura da Silva
Confirmatory Factor Analysis of the WHO Violence Against Women Instrument in Pregnant Women: Results from the BRISA Prenatal Cohort.	5	PLOS One	Antonio Moura da Silva

Artículos	Citas	Revista	Coautores
Gestores de saúde e o enfrentamento da violência de gênero contra as mulheres: As políticas públicas e sua implementação em São Paulo, Brasil.	0	Cadernos de Saúde Pública	Katrina Barros Calife Ana Flavia Pires Lucas

Nota: Elaboración propia.

4.1.3.2.9. Vicenta Escribá Agüir.

Vicenta Escribá Agüir, ha colaborado en 18 documentos recogidos en la investigación.

Entre sus títulos está el de Doctora en Medicina y Cirugía, título obtenido en la Universidad de Alicante. En lo referente al mundo laboral, en la actualidad trabaja en la Conselleria de Santitat Universal i Salut Pública de la Generalitat Valenciana, asimismo ha trabajado como profesora asociada de la Universidad de Valencia (Facultad de Enfermería y Podología y Facultad de Medicina) (Universidad de Alicante, s.f.a.).

Del mismo modo, Escribá ha participado en diversas investigaciones para entidades nacionales e internacionales como el *Institut National de la Santé et de la Recherche Medicale*, la Conselleria de Sanitat i Consum de la Generalitat Valenciana o el Instituto Carlos III (Universidad de Alicante, s.f.a.).

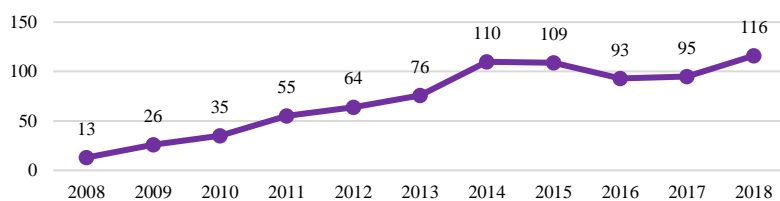
Si bien esta autora abarca en sus publicaciones el área de la violencia de género desde diferentes ángulos, ciertas áreas tienen una mayor presencia, entre ellas, las características sociodemográficas de la violencia de género, la gestión e intervención en atención primaria de estos casos o su presencia entre los más jóvenes (tabla 68).

En cuanto a las citas recibidas, se observa un ascenso paulatino (gráfico 81).

Tabla 67*Datos Vicenta Escribá Agüir*

Nombre	Vicenta Escribá Agüir
Institución	Centro Superior de Investigación en Salud Pública
H-Índex	17
Promedio de citas	17,72
Total de veces citado	1.010
Total de veces citado sin citas propias	954
Total de artículos donde se cita	875
Total de artículos donde se cita sin citas propias	845

Nota: Elaboración propia.

Gráfico 81*Número de citas Vicenta Escribá Agüir (2008 – 2018)*

Nota: Elaboración propia.

Tabla 68*Artículos obtenidos de la búsqueda – Vicenta Escribá Agüir (2008 – 2018)*

Artículos	Citas	Revista	Coautores
The effect of intimate partner violence and other forms of violence against women on health.	53	Journal of Public Health	Carmen Vives Cases María Teresa Ruiz Cantero Juan José Miralles Bueno
Variabilidad geográfica de la violencia contra las mujeres en España.	40	Gaceta Sanitaria	Isabel Ruiz Pérez Juncal Plazaola Castaño Carmen Vives Cases Isabel Montero Piñar Esther Jiménez Gutiérrez David Martín Baena
Partner violence and psychological well-being: Buffer or indirect effect of social support.	32	Psychosomatic Medicine	Isabel Ruiz Pérez Isabel Montero Piñar Carmen Vives Cases Juncal Plazaola Castaño David Martín Baena
Perfil sociodemográfico de las mujeres afectadas por violencia del compañero íntimo en España.	31	Gaceta Sanitaria	Carmen Vives Cases Carlos Álvarez Dardet Diana Gil González Jordi Torrubiano Domínguez Izabella Rohlf's Barbosa
Identifying sociodemographic differences in intimate partner violence among immigrant and native women in Spain: A cross-sectional study.	31	Preventive Medicine	Carmen Vives Cases Diana Gil González Isabel Ruiz Pérez Juncal Plazaola Castaño Isabel Montero Piñar Jordi Torrubiano Domínguez

Artículos	Citas	Revista	Coautores
Validation of the Spanish version of the index of spouse abuse.	21	Journal of Womens Health	Juncal Plazaola Castaño Isabel Ruiz Pérez Juan Manuel Jiménez Martín Elisa Hernández Torres
Interpersonal violence and women psychological well-being.	19	Journal of Womens Health	Isabel Montero Piñar Isabel Ruiz Pérez Carmen Vives Cases David Martín Baena Marta Talavera Ortega Juncal Plazaola Castaño
Longitudinal study of depression and health status in pregnant women: Incidence, course, and predictive factors.	15	European Archives of Psychiatry and Clinical Neuroscience	Manuela Royo Marqués Lucía Artazcoz Lazcano Patrizia Romito Isabel Ruiz Pérez
Social determinants and health effects of low and high severity intimate partner violence.	13	Annals of Epidemiology	Carmen Vives Cases Jordi Torrubiano Domínguez Isabel Ruiz Pérez Isabel Montero Piñar Diana Gil González
Violence against women from different relationship contexts and health care utilization in Spain.	13	Womens Health Issues	Isabel Montero Piñar Isabel Ruiz Pérez David Martín Baena Marta Talavera Ortega Carmen Vives Cases
Strategic responses to intimate partner violence against women in Spain: A national study in primary care.	10	Journal of Epidemiology and Community Health	Isabel Montero Piñar Isabel Ruiz Pérez Carmen Vives Cases Juncal Plazaola Castaño

Artículos	Citas	Revista	Coautores
Intimate partner violence and mental health among Italian adolescents: Gender similarities and Differences.	8	Violence Against Women	Marta Talavera Ortega David Martín Baena Rosana Peiró Pérez Patrizia Romito Lucía Beltramini
Violence against young women attending primary care services in Spain: Prevalence and health consequences.	8	Famiy Practice	David Martín Baena Isabel Montero Piñar Carmen Vives Cases
Factors associated with the cessation of intimate partner violence in women attending primary care in Spain.	6	Journal of Family Violence	Isabel Montero Piñar David Martín Baena Carmen Vives Cases Isabel Ruiz Pérez
The assessment of intimate partner violence in Spanish women: The index of spouse abuse.	6	Journal of Interpersonal Violence	Juncal Plazaola Castaño Isabel Ruiz Pérez Isabel Montero Piñar Carmen Vives Cases
Intimate partner violence in women with disabilities: Perception of healthcare and attitudes of health professionals.	3	Disability and Rehabilitation	Isabel Ruiz Pérez Guadalupe Pastor Moreno Gracia Maroto Navarro
Validity and reliability of the Spanish version of the abuse assessment screen among pregnant women.	2	Public Health Nursing	Isabel Ruiz Pérez Lucía Artazcoz Lazcano David Martín Baena Manuela Royo Marqués Mercedes Vanaclocha Espí
Are there differences in the impact of partner violence on reproductive Health between postpartum women and women who had an elective abortion?	2	Journal of Urban Health Bulletin of the New York Academy of Medicine	Patrizia Romito Federica Scrimin Janet Molzán Turán

Nota: Elaboración propia.

4.1.3.2.10. Alba Catalá Miñana.

Alba Catalá Miñana, es partícipe de 17 trabajos relacionados con la violencia de género y recabados para este trabajo.

Esta autora es Doctora en Psicología por la Universidad de Valencia, y ha formado parte como investigadora del Departamento de Psicología Social de esta misma universidad. De igual manera, entre 2015 y 2016 continuó su labor científica como investigadora postdoctoral, también en el Departamento de Psicología Social de la Universidad Autónoma de Barcelona. En la actualidad Catalá, se encuentra como docente de la Universidad Internacional de Valencia (Programa Contexto, s.f.).

La temática de los artículos (tabla 70) se focaliza principalmente en el tratamiento e intervención con maltratadores, así como las consecuencias del consumo de alcohol en este tipo de hombres.

Finalmente, las citas percibidas no presentan grandes cifras (gráfico 82).

Tabla 69

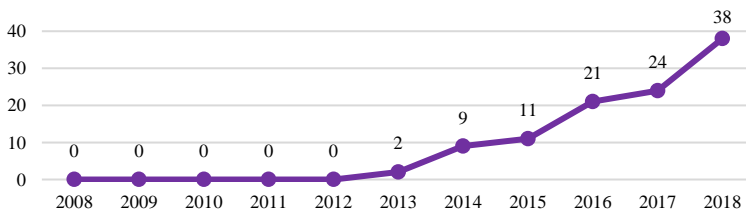
Datos Alba Catalá Miñana

Nombre	Alba Catalá Miñana
Institución	Universidad de Valencia Departamento de Psicología Social
H-Índex	8
Promedio de citas	13,79
Total de veces citado	193
Total de veces citado sin citas propias	163
Total de artículos donde se cita	107
Total de artículos donde se cita sin citas propias	95

Nota: Elaboración propia.

Gráfico 82

Número de citas Alba Catalá Miñana (2008 – 2018)



Nota: Elaboración propia.

Tabla 70

Artículos obtenidos de la búsqueda – Alba Catalá Miñana (2008 – 2018)

Artículos	Citas	Revistas	Coautores
The contribution of childhood parental rejection and early androgen exposure to impairments in socio - cognitive skills in intimate partner violence perpetrators with high alcohol consumption.	29	International Journal of Environmental Research and Public Health	Ángel Romero Martínez Marisol Lila Murillo Ryan K. Williams Luis Moya Albiol
Escala de atribución de responsabilidad en violencia en las relaciones de pareja.	29	European Journal of Psychology Applied to Legal Context	Marisol Lila Murillo Amparo Oliver Germes Laura Galiana Llinares Enrique Gracia Fuster
Consumo de alcohol en hombres penados por violencia contra la pareja: Factores individuales y contextuales.	28	Adicciones	Marisol Lila Murillo Amparo Oliver Germes
Individualized motivational plans in batterer intervention programs: A randomized clinical trial.	27	Journal of Consulting and Clinical Psychology	Marisol Lila Murillo Enrique Gracia Fuster
Diferencias en la adherencia al tratamiento, finalización del programa y recaídas entre subtipos de maltratadores.	26	European Journal of Psychology Applied to Legal Context	Pablo Carbajosa Vicente Marisol Lila Murillo Enrique Gracia Fuster
Una experiencia de investigación, formación e intervención con hombres penados por violencia contra la mujer en la Universidad de Valencia: Programa Contexto.	23	Psychosocial Intervention	Marisol Lila Murillo Raquel Conchell Diranzo Juan García Jueas María Lorenzo López Elena Terreros García
Evaluación de la disminución del riesgo de recaída en los programas de intervención con maltratadores: Indicador clave en la evaluación de la eficacia del programa.	18	Psychosocial Intervention	Marisol Lila Murillo Amparo Oliver Germes Raquel Conchell Diranzo
Valoración del riesgo de reincidencia en violencia contra la mujer en las relaciones de pareja: Importancia del apoyo social.	15	Revista de Psicología Social	Marisol Lila Murillo Amparo Oliver Germes

Artículos	Citas	Revistas	Coautores
¿Influyen las diferencias culturales en los resultados de los programas de intervención con maltratadores?: Un estudio con agresores españoles y latinoamericanos.	13	Psychosocial Intervention	María Lorenzo López Viviana Vargas Salinas Marisol Lila Murillo
Cultural differences in personality and aggressive behavior in intimate partner violence offenders: A comparison of English and Spanish offenders.	11	Journal of Interpersonal Violence	Kate Walker Erica Bowen Marisol Lila Murillo
¿Se benefician de los programas de intervención que no tratan específicamente el consumo de alcohol los maltratadores con problemas de consumo abusivo?	10	Psychosocial Intervention	Marisol Lila Murillo Raquel Conchell Diranzo Ángel Romero Martínez Luis Moya Albiol
Responsive versus treatment-resistant perpetrators in batterer intervention programs: Personal characteristics and stages of change.	9	Psychiatry Psychology and Law	Pablo Carbajosa Vicente Marisol Lila Murillo Enrique Gracia Fuster Santiago Boira Sarto
El consumo abusivo de alcohol en inmigrantes latinoamericanos participantes en programas de intervención para maltratadores: Importancia de la adherencia al tratamiento.	6	Universitas Psychologica	Marisol Lila Murillo Enrique Gracia Fuster Faraj A. Santirso Ángel Romero Martínez
Contextual factors related to alcohol abuse among intimate partner violence offenders.	5	Substance Use & Misuse	Marisol Lila Murillo Amparo Oliver Germes Juana María Vivó Molina Laura Galiana Llinares
Españoles e inmigrantes latinoamericanos condenados por violencia de género: ¿Existe un perfil diferencial?	0	Acción Psicológica	Enrique Gracia Fuster Viviana Vargas Salinas Marisol Lila Murillo

Nota: Elaboración propia.

4.1.3.2.11. Isabel Ruiz Pérez.

Isabel Ruiz Pérez, aparece como autora o coautora de 17 de los trabajos registrados.

Es Doctora en Medicina y en la actualidad trabaja en la Escuela Andaluza de Salud Pública. Entre sus logros profesionales destaca la participación como investigadora en múltiples proyectos de I+D+i para administraciones o entidades públicas y privadas, de igual modo ha presentado diversos trabajos asociados con la violencia de género en congresos nacionales e internacionales. Cabe subrayar, su colaboración como experta para desarrollar el Plan Integral de Salud Mental de Andalucía 2008 – 2012 (Ministerio de Economía y Competitividad, 2012).

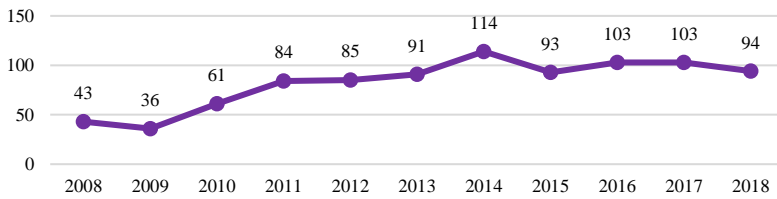
En lo que respecta a los temas específicos relacionados con la violencia de género, los trabajos encontrados de Isabel Ruiz (tabla 72) están orientados a las características sociodemográficas de las mujeres víctimas de este fenómeno, así como a la validación de cuestionarios o la asistencia en atención primaria.

Los datos de las citas recibidas en sus trabajos (gráfico 83), no presentan grandes variaciones.

Tabla 71*Datos Isabel Ruiz Pérez*

Nombre	Isabel Ruiz Pérez
Institución	Universidad de Granada Escuela Andaluza de Salud Pública
H-Índex	18
Promedio de citas	14,7
Total de veces citado	1.205
Total de veces citado sin citas propias	1.099
Total de artículos donde se cita	1.000
Total de artículos donde se cita sin citas propias	958

Nota: Elaboración propia.

Gráfico 83*Número de citas Isabel Ruiz Pérez (2008 – 2018)*

Nota: Elaboración propia.

Tabla 72*Artículos obtenidos de la búsqueda – Isabel Ruiz Pérez (2008 – 2018)*

Artículos	Citas	Revista	Coautores
Variabilidad geográfica de la violencia contra las mujeres en España.	40	Gaceta Sanitaria	Juncal Plazaola Castaño Carmen Vives Cases Isabel Montero Piñar Vicenta Escribá Agüir Esther Jiménez Gutiérrez David Martín Baena
Partner violence and psychological well-being: Buffer or indirect effect of social support.	34	Psychosomatic Medicine	Vicenta Escribá Agüir Isabel Montero Piñar Carmen Vives Cases Juncal Plazaola Castaño David Martín Baena
Identifying sociodemographic differences in intimate partner violence among immigrant and native women in Spain: A cross-sectional study.	31	Preventive Medicine	Carmen Vives Cases Diana Gil González Vicenta Escribá Agüir Juncal Plazaola Castaño Isabel Montero Piñar
Risk factors for fibromyalgia: The role of violence against women.	23	Clinical Rheumatology	Jordi Torrubiano Domínguez Juncal Plazaola Castaño Rafael Cáliz Cáliz Isabel Rodríguez Calvo Antonio García Sánchez Miguel Ángel Ferrer González Manuel Guzmán Úbeda María del Río Lozano Isabel López Chicheri

Artículos	Citas	Revista	Coautores
Validation of the Spanish version of the index of spouse abuse.	22	Journal of Womens Health	Juncal Plazaola Castaño Vicenta Escribá Agüir Juan Manuel Jiménez Martín Elisa Hernández Torres
Validación de la versión corta del Woman Abuse Screening Tool para su uso en atención primaria en España.	21	Gaceta Sanitaria	Juncal Plazaola Castaño Elisa Hernández Torres
Interpersonal violence and women psychological well-being.	19	Journal of Womens Health	Isabel Montero Piñar Vicenta Escribá Agüir Carmen Vives Cases David Martín Baena Marta Talavera Ortega Juncal Plazaola Castaño
Apoyo social como factor protector frente a la violencia contra la mujer en la pareja.	18	Gaceta Sanitaria	Juncal Plazaola Castaño Isabel Montero Piñar
Longitudinal study of depression and health status in pregnant women: Incidence, course, and predictive factors.	15	European Archives of Psychiatry and Clinical	Vicenta Escribá Agüir Manuela Royo Marqués Lucía Artazcoz Lazcano Patrizia Romito
Social determinants and health effects of low and high severity intimate partner violence.	14	Annals of Epidemiology	Carmen Vives Cases Jordi Torrubiano Domínguez Vicenta Escribá Agüir Isabel Montero Piñar Diana Gil González
Violence against women from different relationship contexts and health care utilization in Spain.	14	Womens Health Issues	Isabel Montero Piñar David Martín Baena Marta Talavera Ortega Vicenta Escribá Agüir Carmen Vives Cases

Artículos	Citas	Revista	Coautores
Validity and reliability of the Spanish Version of the Abuse Assessment Screen among Pregnant Women.	13	Cancer Epidemiology	Vicenta Escribá Agüir Lucía Artazcoz Lazcano David Martín Baena Manuela Royo Marqués Mercedes Vanaclocha Espí
Strategic responses to intimate partner violence against women in Spain: A national study in primary care.	11	Journal of Epidemiology and Community Health	Isabel Montero Piñar Vicenta Escribá Agüir Carmen Vives Cases Juncal Plazaola Castaño Marta Talavera Ortega David Martín Baena Rosana Peiro Pérez
The assessment of intimate partner violence in Spanish women: The index of spouse abuse.	8	Journal of Interpersonal Violence	Juncal Plazaola Castaño Vicenta Escribá Agüir Isabel Montero Piñar Carmen Vives Cases
Intimate partner violence and mental disorders: Co-occurrence and gender differences in a large cross - sectional population-based study in Spain.	7	Journal of Affective Disorders	Miguel Rodríguez Barranco Jorge A. Cervilla Ignacio Ricci Cabello
Factors Associated with the cessation of intimate partner violence in women attending primary care in Spain.	6	Journal of Family Violence	Isabel Montero Piñar David Martín Baena Vicenta Escribá Agüir Carmen Vives Cases
Intimate partner violence in women with disabilities: Perception of healthcare and attitudes of health professionals.	3	Disability and Rehabilitation	Guadalupe Pastor Moreno Vicenta Escribá Agüir Gracia Maroto Navarro

Nota: Elaboración propia.

4.1.3.2.12. Michelle A. Williams.

Michelle A. Williams ha contribuido con 17 artículos en los que aparece como autora, dentro de la búsqueda.

Williams, es Decana de la Facultad Harvard T.H. Chan School of Public Health desde 2016 y profesora de Salud Pública y Desarrollo Internacional, además antes de su nombramiento fue profesora y presidenta del departamento de Epidemiología en la Universidad de Harvard. Previamente a su labor en la Universidad, Williams fue docente titular de Epidemiología en la Universidad de Washington. Entre 1992 y 2010, ostentó el puesto de investigadora en el *Fred Hutchinson Cancer Research Center en Seattle*. Esta autora posee un gran bagaje como investigadora a nivel nacional e internacional y ha recibido numerosos galardones como el Harvard Chan School's Outstanding Mentor Award o el White House's Presidential Award for Excellence in Science, Mathematics, and Engineering Mentoring, entre otros (Harvard T.H. Chan, s.f.a.).

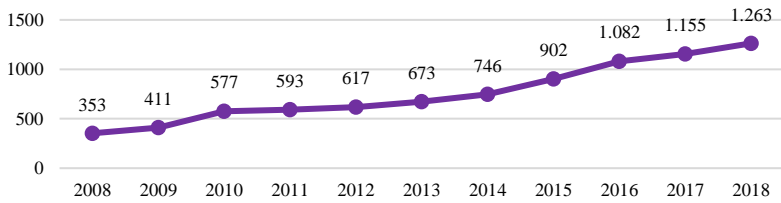
Si bien su actividad científica e investigadora se centra en aspectos epidemiológicos (Harvard T.H. Chan, s.f.a.), los artículos recogidos en la investigación relacionados con la violencia de género (tabla 74) están orientados a estudiar las consecuencias de las migraciones y la violencia de la pareja, así como el abuso en mujeres embarazadas y sus secuelas.

Finalmente, nos encontramos ante una de las autoras que más citas reciben por sus trabajos hasta el momento (gráfico 84).

Tabla 73*Datos Michelle A. Williams*

Nombre	Michelle A. Williams
Institución	Harvard T.H. Chan Departamento de Epidemiología
H-Índice	62
Promedio de citas	23,11
Total de veces citado	13.290
Total de veces citado sin citas propias	12.393
Total de artículos donde se cita	10.703
Total de artículos donde se cita sin citas propias	10.393

Nota: Elaboración propia.

Gráfico 84*Número de citas Michelle A. Williams (2008 – 2018)*

Nota: Elaboración propia.

Tabla 74*Artículos obtenidos de la búsqueda – Michelle A. Williams (2008 – 2018)*

Artículos	Citas	Revista	Coautores
Association of intimate partner physical and sexual violence with unintended pregnancy among pregnant women in Peru.	66	International Journal of Gynecology & Obstetrics	Swee May Cripe Sixto Sánchez Calderón María Teresa Perales Díaz Nelly Lam Figueroa Pedro García Pardo
Association of childhood physical and sexual abuse with intimate partner violence, poor general health, and depressive symptoms among pregnant women.	55	PLOS One	Yasmin V. Barrios Bizu Gelaye Qiuyue Zhong Christina Nicolaidis Marta Rondón Rondón Pedro García Pardo Pedro Mascaró Sánchez Sixto Sánchez Calderón
Intimate partner violence during pregnancy: A pilot intervention program in lima, Peru.	46	Journal of Interpersonal Violence	Swee May Cripe Sixto Sánchez Calderón Elena Sánchez López Beatriz Ayala Quintanilla Christian Hernández Alarcón
Intimate partner violence and risk for depression among postpartum women in Lima, Peru.	33	Violence and Victims	Bizu Gelaye Alfredo Gómez Beloz Sixto Sánchez Calderón Nelly Lam Figueroa
Risk of spontaneous preterm birth in relation to maternal exposure to intimate partner violence during pregnancy in Peru.	31	International Journal of Womens Health	Sixto Sánchez Calderón Andrea Villalobos Álava Guillermo Díez Chang

Artículos	Citas	Revista	Coautores
Intimate partner violence (IPV) and preeclampsia among Peruvian women.	29	European Journal of Obstetrics Gynecology and Reproductive Biology	Chungfang Qiu David Yáñez Bizu Gelaye Sixto Sánchez Calderón Chunfang Qiu María Teresa Perales Díaz Nelly Lam Figueroa
Association between intimate partner violence, migraine, and probable migraine.	19	Headache	Pedro García Pardo Swee May Cripe Sixto Sánchez Calderón Bizu Gelaye Elena Sánchez López
Validity of the posttraumatic stress disorders (PTSD) checklist in pregnant women.	17	BMC Psychiatry	Bizu Gelaye Yinnan Zheng María Elena Medina Mora Marta Rondón Rondón Sixto Sánchez Calderón
Childhood abuse is associated with stress-related sleep disturbance and poor sleep quality in pregnancy.	14	Sleep Medicine	Bizu Gelaye Sandhya Kajeeepeta Qiuyue Zhong Christina Borba Marta Rondón Rondón Sixto Sánchez Calderón David Henderson
Intimate partner violence is associated with stress-related sleep disturbance and poor sleep quality during early pregnancy.	9	PLOS One	Sixto Sánchez Calderón Suhayla Islam Qiuyue Zhong

Artículos	Citas	Revista	Coautores
Childhood abuse, intimate partner violence and risk of migraine among pregnant women: An epidemiologic study.	9	Headache	Bizu Gelaye Bizu Gelaye Ngan Do Samantha Ávila Juan Carlos Vélez Rendón Qiuyue Zhong Sixto Sánchez Calderón Lee Peterlin
Childhood physical and sexual abuse experiences associated with post-traumatic stress disorder among pregnant women.	9	Annals of Epidemiology	Sixto Sánchez Calderón Omar Pineda Diana Chaves Qiuyue Zhong Bizu Gelaye Gregory Simon Marta Rondón Rondón
Trauma and traumatic stress in a sample of pregnant women.	8	Psychiatry Research	Bizu Gelaye Qiuyue Zhong Archana Basu Elizabeth Levey Marta Rondón Rondón Sixto Sánchez Calderón Karestan Koenen David Henderson
Childhood abuse and suicidal ideation in a cohort of pregnant Peruvian women.	6	American Journal of Obstetrics and Gynecology	Qiuyue Zhong Anne Wells Marta Rondón Rondón Yasmin V. Barrios

Artículos	Citas	Revista	Coautores
Trauma exposure and post-traumatic stress disorder in a cohort of pregnant Peruvian women.	3	Archives of Womens Mental Health	Sixto Sánchez Calderón Bizu Gelaye Elizabeth Levey Bizu Gelaye Karestan Koenen Qiuyue Zhong Archana Basu Marta Rondón Rondón Sixto Sánchez Calderón
Childhood abuse and adult-onset asthma among Peruvian women.	1	Journal of Asthma	David Henderson Dipti Banerjee Bizu Gelaye Qiuyue Zhong Sixto Sánchez Calderón
Migraine and the risk of post-traumatic stress disorder among a cohort of pregnant women.	0	Journal of Headache and Pain	Lauren Friedman Christina Alponte Rigoberto Hernández Pérez Juan Carlos Vélez Rendón Bizu Gelaye Sixto Sánchez Calderón Lee Peterlin

Nota: Elaboración propia.

4.1.3.2.13. Michael Eduardo Reichenheim.

Reichenheim es autor de 16 artículos de la búsqueda realizada.

Doctor en Salud Pública por la universidad de Londres, se encuentra actualmente trabajando como profesor adjunto en el Instituto de Medicina Social de la Universidad del Estado de Rio de Janeiro. También es editor asociado de revistas como *Cadernos de Saúde Pública* y *Paediatric and Perinatal Epidemiology* (Rede Nacional de Ciência para Educação, s.f.)

Su área de trabajo está focalizada en la violencia familiar y de género, concretamente en la violencia física, el maltrato por parte de la pareja a mujeres embarazadas y sus consecuencias y en métodos e instrumentos de evaluación (tabla 76).

Igualmente, el número de citas recibidas (gráfico 85), muestra como desde principios de la década hubo un crecimiento paulatino que se ha mantenido estable durante los últimos años.

Tabla 75

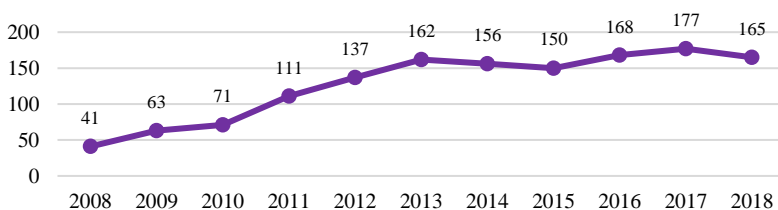
Datos generales Michael Eduardo Reichenheim

Nombre	Michael Eduardo Reichenheim
Institución	Universidade do Estado de R�o de Janeiro Instituto de Medicina Social
H-�ndex	21
Promedio de citas	18,94
Total de veces citado	1.780
Total de veces citado sin citas propias	1.642
Total de art�culos donde se cita	1.566
Total de art�culos donde se cita sin citas propias	1.512

Nota: Elaboraci n propia.

Gr fico 85

N mero de citas Michael Eduardo Reichenheim (2008 – 2018)



Nota: Elaboraci n propia.

Tabla 76

Artículos obtenidos de la búsqueda – Michael Eduardo Reichenheim (2008 – 2018)

Artículos	Citas	Revista	Coautores
Health in Brazil 5 violence and injuries in brazil: The effect, progress made, and challenges ahead.	163	Lancet	Edinilsa Ramos de Souza Claudia Leite Moraes María Prado de Mello Cosme Furtado Passos María de Souza Minayo
Rompendo o silêncio e suas barreiras: Um inquérito domiciliar sobre a violência doméstica contra idosos em área de abrangência do Programa Médico de Família de Niterói, Rio de Janeiro, Brasil.	27	Cadernos de Saúde Pública	Claudia Leite Moraes Paulo Cavalcante Apratto
Violência física entre parceiros íntimos na gestação como fator de risco para a má qualidade do pré-natal.	26	Revista de Saúde Pública	Claudia Leite Moraes Flavia Dias Nogueira
Severe physical violence between intimate partners during pregnancy: A risk factor for early cessation of exclusive breast-feeding.	23	Public Health Nutrition	Claudia Leite Moraes Alessandra Dias de Oliveira Gustavo Lobato de Azevedo
Adaptação transcultural para o português (Brasil) do instrumento Hwalek-Sengstock Elder Abuse Screening Test (H-S/EAST) utilizado para identificar risco de violência contra o idoso.	22	Cadernos de Saúde Pública	Carlos Monter Paixao Claudia Leite Moraes
Deteção de maus-tratos contra a criança: oportunidades perdidas em serviços de emergência na cidade do Rio de Janeiro, Brasil.	21	Cadernos de Saúde Pública	Anna Miranda de Moura Claudia Leite Moraes
Detecting intimate partner violence during pregnancy: Awareness-raising indicators for use by primary healthcare professionals.	15	Public Health	Tatiane Ferreira Patricio Claudia Leite Moraes
Reassessing the construct validity of a Brazilian version of the instrument Caregiver Abuse Screen (CASE) used to identify risk of domestic violence against the elderly.	12	Journal of Epidemiology and Community	Carlos Monter Paixao Claudia Leite Moraes

Artículos	Citas	Revista	Coautores
Physical violence between intimate partners during pregnancy and postpartum: A prediction model for use in primary health care facilities.	9	Paediatric and Perinatal Epidemiology	Claudia Leite Moraes Tatiana Tavare da Silva Gustavo Lobato de Azevedo Alessandra Dias de Oliveira José Braga Uleres
Childhood sexual abuse, intimate partner violence during pregnancy, and posttraumatic stress symptoms following childbirth: A path analysis.	6	Archives of Womens Mental Health	Aline Garudard e Silva Claudia Leite Moraes Louise Michele Howard Gustavo Lobato de Azevedo
Alcohol misuse among partners: A potential effect modifier in the relationship between physical intimate partner violence and postpartum depression.	6	Social Psychiatry and Psychiatric Epidemiology	Gustavo Lobato de Azevedo Claudia Leite Moraes Alessandra Dias de Oliveira
Violência física entre parceiros íntimos: Um obstáculo ao início do acompanhamento da criança em unidades básicas de saúde do Rio de Janeiro, Brasil?	6	Cadernos de Saúde Pública	Aline Garudard e Silva Claudia Leite Moraes
The role of intimate partner violence and other health-related social factors on postpartum common mental disorders: A survey-based structural equation modeling analysis.	5	BMC Public Health	Claudia Leite Moraes Claudia Souza Lopes Gustavo Lobato de Azevedo
Um estudo sobre a validade de construto da Parent-Child Conflict Tactics Scale (CTSPC) em uma amostra populacional urbana do Nordeste brasileiro	5	Cadernos de Saúde Pública	Camila Barrero Bonfum Darci Neves Santos Igor Gomes Menezes Mauricio Lima Barreto
Transtorno do estresse pós-traumático no puerpério em uma maternidade de alto risco fetal no Município do Rio de Janeiro, Brasil.	4	Cadernos de Saúde Pública	Tatiana Henriques Leite Claudia Leite Moraes Gustavo Lobato de Azevedo Evandro Silva Freire Iván de Vasconcellos Figueira

Artículos	Citas	Revista	Coautores
Psychologic intimate partner violence and the risk of intrauterine growth restriction in Rio de Janeiro.	1	International Journal of Gynecology & Obstetrics	Gustavo Lobato de Azevedo Claudia Leite Moraes Fernando Peixoto Filho Livia Migowsk

Nota: Elaboración propia.

4.1.3.2.14. José Luis Graña Gómez.

José Luis Graña Gómez, es autor y/o coautor de 15 artículos seleccionados durante la búsqueda.

En lo referente a su carrera y vida laboral, Graña, es actualmente Catedrático de la Universidad Complutense de Madrid, siendo docente del Departamento de Psicología Clínica de la misma. En el ámbito de la investigación posee una destacada trayectoria, habiendo publicado multitud de publicaciones científicas y libros. Entre sus logros más relevantes encontramos el desarrollo de un modelo y programa de intervención para el tratamiento con personas drogadictas, especialmente heroinómanos, el cual dio pie al manual *Reinserción social de drogodependientes*, utilizado en todos los centros de desintoxicación de España (Universidad Complutense de Madrid, s.f.a.).

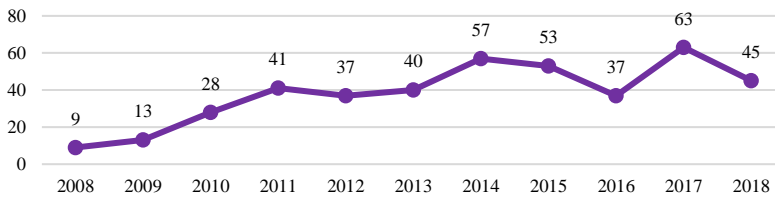
A pesar de su propensión al área de la drogodependencia, Graña no ha centrado su trabajo únicamente en este campo, otra de sus líneas de investigación son los factores que favorecen la violencia durante el noviazgo y los efectos de esta, como podemos comprobar en la tabla 78 (Universidad Complutense de Madrid, s.f.a.).

Para finalizar, el recuento de citas recibidas durante el período 2008 – 2018, no muestra un gran volumen de citas en sus trabajos (gráfico 86).

Tabla 77*Datos José Luis Graña Gómez*

Nombre	José Luis Graña Gómez
Institución	Universidad Autónoma de Madrid Universidad Complutense de Madrid
H-Índice	10
Promedio de citas	20,75
Total de veces citado	581
Total de veces citado sin citas propias	555
Total de artículos donde se cita	462
Total de artículos donde se cita sin citas propias	449

Nota: Elaboración propia.

Gráfico 86*Número de citas José Luis Graña Gómez (2008 – 2018)*

Nota: Elaboración propia.

Tabla 78

Artículos obtenidos de la búsqueda – José Luis Graña Gómez (2008 – 2018)

Artículos	Citas	Revista	Coautores
Prevalence and predictors of sexual aggression in dating relationships of adolescents and young adults.	48	Psicothema	Marina Muñoz Rivas Daniel O'Leary Pilar González Santiago María Cuenca Montesinos
Prevalence of psychological and physical intimate partner aggression in Madrid (Spain): A dyadic analysis.	21	Psicothema	
Risk factors for men intimate physical aggression in Spain.	19	Journal of Family Violence	Anita José Daniel O'Leary Heather Foran
Subtypes of batterers in treatment: Empirical support for a distinction between type I, type II, and type III.	16	PLOS One	Natalia Redondo Rodríguez Marina Muñoz Rivas Arthur Cantos
Psychological abuse in young couples.	10	Behavioral Psychology - Psicología Conductual	Marina Muñoz Rivas Pilar González Santiago
Self-reported physical and emotional abuse among youth offenders and their association with internalizing and externalizing psychopathology a preliminary study.	9	International Journal of Offender Therapy and Comparative Criminology	Teresa Silva Luis González Cieza
Factor validity and reliability of the Revised Conflict Tactics Scales (CTS2) in a Spanish adult population.	9	Behavioral Psychology - Psicología Conductual	José Andreu Rodríguez Elena Peña Fernández María Rodríguez Biezma
Short-term treatment response, attrition and recidivism in a partner violent men typology compared with a control group.	5	Behavioral Psychology - Psicología Conductual	Natalia Redondo Rodríguez Marina Muñoz Rivas María Cuenca Montesinos
Psychometric properties of the Aggression Questionnaire: A replication in a sample of partner-assaultive men in psychological treatment.	4	Psicothema	Natalia Redondo Rodríguez Elena Peña Fernández José Andreu Rodríguez

Artículos	Citas	Revista	Coautores
Consumo de alcohol, sustancias ilegales y violencia hacia la pareja en una muestra de maltratadores en tratamiento psicológico.	3	Adicciones	Natalia Redondo Rodríguez
Reciprocal psychological aggression in couples: A multi-level analysis in a community sample.	2	Journal of Interpersonal Violence	María Cuenca Montesinos Rosario Martínez Arias
Can you be hit by your partner and be intensely in love?	2	Journal of Interpersonal Violence	María Cuenca Montesinos Natalia Redondo Rodríguez Daniel O'Leary
Agreement on reporting acts of aggression in couples in a community sample.	1	Psicothema	María Cuenca Montesinos
Relationship satisfaction and interpreter agreement about acts of physical and psychological aggression: A multilevel analysis.	1	BMC Psychiatry	María Cuenca Montesinos Natalia Redondo Rodríguez
Factores de riesgo psicopatológicos para la agresión en la pareja en una muestra comunitaria.	1	Clínica y Salud	María Cuenca Montesinos

Nota: Elaboración propia.

4.1.3.2.15. Rosa María Godoy Serpa.

Rosa María Godoy Serpa es autora de 15 documentos registrados durante la investigación.

Entre sus títulos académicos está el de Doctora en Enfermería, expedido por la Universidad de São Paulo, respecto a su vida laboral encontramos que es profesora titular en esta misma universidad. Además de su faceta docente, Godoy, ha sido directora del Centro de Estudos e Pesquisas em Enfermagem de la Asociación de Enfermería, así como coordinadora del Departamento de Atención Primaria de Salud. En la actualidad, forma parte del Conselho Estratégico Universidade e Sociedade da Universidade Federal de São Paulo y de la Cámara Técnica de Atención Primaria, del Consejo Nacional de Salud. Como último dato destacado, Rosa María Godoy es editora de la revista Revista da Escola de Enfermagem da USP (Universidade de São Paulo) (Currículo Lattes, s.f.b.).

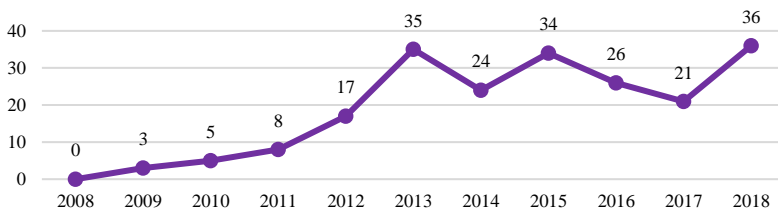
Entre las áreas investigadoras de esta autora (tabla 80) destacan temáticas como la perspectiva de género, la violencia doméstica y de género, así como el papel de los profesionales en la violencia contra la mujer.

En cuanto a las citas que reciben los trabajos de esta autora (gráfico 87), se pueden observar escasas cifras que sufren ligeras variaciones.

Tabla 79*Datos Rosa María Godoy Serpa*

Nombre	Rosa María Godoy Serpa
Institución	Universidade de São Paulo Departamento de Enfermería
H-Índex	10
Promedio de citas	4,92
Total de veces citado	246
Total de veces citado sin citas propias	187
Total de artículos donde se cita	182
Total de artículos donde se cita sin citas propias	161

Nota: Elaboración propia.

Gráfico 87*Número de citas Rosa María Godoy Serpa (2008 – 2018)*

Nota: Elaboración propia.

Tabla 80*Artículos obtenidos de la búsqueda – Rosa María Godoy Serpa (2008 – 2018)*

Artículos	Citas	Revista	Coautores
Violência doméstica contra a mulher na visão do agente comunitário de saúde.	23	Revista Latinoamericana de Enfermagem	Ana Ramos Bagueira Thais Skubs Rebeca Nunes Guedes Emiko Yoshikawa Egry
Ciência, Saúde Coletiva e Enfermagem: Destacando as categorias gênero e geração na episteme da práxis.	21	Revista Brasileira de Enfermagem	Emiko Yoshikawa Egry María de Campos Oliveira
The evaluative limits and possibilities in the family health strategy for gender-based violence.	15	Revista da Escola de Enfermagem da USP	Rebeca Nunes Guedes Emiko Yoshikawa Egry
Considerations on domestic violence, gender, and the activities of family health teams.	14	Revista da Escola de Enfermagem da USP	Clara de Jesús Marqués
Violência de gênero: Concepções de profissionais das equipes de saúde da família.	9	Revista Latinoamericana de Enfermagem	Neusa María Franzoi Rebeca Nunes Guedes
Violência por parceiro íntimo na adolescência: Uma análise de gênero e geração.	8	Revista Brasileira de Enfermagem	Bianca de Cássia Álvarez
Necessidades em saúde: A interface entre o discurso de profissionais de saúde e mulheres vitimizadas.	4	Revista Latinoamericana de Enfermagem	Rebeca Nunes Guedes
Gênero, sexualidade e violência: Percepção de adolescentes mobilizadas em um jogo online.	4	Revista Brasileira de Enfermagem	Danyelle Araujo dos Santos Rafaela Gessner Lourenço Lucimara Fornari Rebeca Nunes Guedes Michaela Schoenmaker
Reinterpretação da potencialidade das Oficinas de Trabalho Crítico-emancipatórias.	4	Revista Brasileira de Enfermagem	Marta Araújo Amaral
A politicidade do cuidado na crítica aos estereótipos de gênero.	3	Revista Brasileira de Enfermagem	Maria Gomes Maia

Artículos	Citas	Revista	Coautores
Woman abuse: Contributions and shortcomings of the information system.	3	Revista da Escola de Enfermagem da USP	Irene Okabe
Violence against women: A study of the reports to police in the city of Itapevi, Sao Paulo, Brazil.	2	Midwifery	Emiko Yoshikawa Egry Rebeca Nunes Guedes Ariane Ruiz Gutierrez Fernanda Parra Nigro Kelly Pereira Venancio
Mulheres trabalhadoras de restaurantes universitários: Condições de vida, trabalho e violência de gênero.	1	Revista da Escola de Enfermagem da USP	Kelly Pereira Venancio
As perspectivas de gênero e geração nas narrativas de mulheres abusadas sexualmente na infância.	0	Revista Latinoamericana de Enfermagem	Lucimara Fornari Karen Namie Sakata-So Emiko Yoshikawa Egry
Subalternidade de gênero e vulnerabilidade de mulheres à violência doméstica.	0	Investigación y Educación en Enfermería	Laura Macedo Piosiadlo

Nota: Elaboración propia.

4.1.3.2.16. Steffanie Anne Strathdee.

Steffanie Anne Strathdee ha colaborado en 14 artículos recogidos en la búsqueda.

Strathdee es Decana y profesora en la Universidad de California San Diego, si bien no es la única universidad de la que forma parte, también es profesora adjunta en las universidades John Hopkins y Simon Fraser. Su carrera profesional no se limita al mundo académico exclusivamente, la autora, es de igual forma codirectora del centro Center for AIDS Research, este centro está dedicado a la investigación sobre el SIDA (National Institute of Allergy and Infectious Diseases, s.f.; University of California San Diego; s.f.).

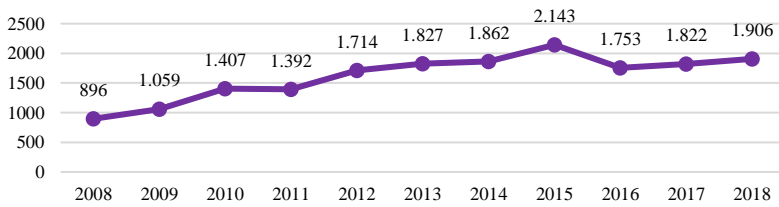
En la actualidad lidera un equipo multidisciplinar destinado a la investigación sobre comportamientos de riesgo de contraer VIH en personas drogodependientes y prostitutas localizadas en la frontera entre México y los Estados Unidos (University of California San Diego; s.f.). Estas áreas de investigación se ven reflejadas en los documentos de nuestra búsqueda (tabla 82), las temáticas principales versan sobre VIH, prostitución y la violencia sexual que sufren estas mujeres.

Finalmente, y en lo referido a las citas recibidas, (gráfico 88) podemos observar que Strathdee es una de las autoras con mayores cifras de citas recibidas.

Tabla 81*Datos Steffanie Anne Strathdee*

Nombre	Steffanie Anne Strathdee
Institución	Universidad de California en San Diego Departamento de Medicina
H-Índex	78
Promedio de citas	36,89
Total de veces citado	25.120
Total de veces citado sin citas propias	22.109
Total de artículos donde se cita	15.038
Total de artículos donde se cita sin citas propias	14.513

Nota: Elaboración propia.

Gráfico 88*Número de citas Steffanie Anne Strathdee (2008 – 2018)*

Nota: Elaboración propia.

Tabla 82*Artículos obtenidos de la búsqueda – Steffanie Anne Strathdee (2008 – 2018)*

Artículos	Citas	Revista	Coautores
Injection drug use as a mediator between client-perpetrated abuse and HIV status among female sex workers in two Mexico -U.S. border cities.	44	AIDS and Behavior	Mónica Ulibarri Emilio Ulloa Remedios Lozada Romero Miguel Fraga Vallejo Carlos Magis Rodríguez Adela de la Torre Hortensia Amaro Patricia O'Campo Thomas Patterson
Intimate partner violence among female sex workers in two Mexico - U.S. border cities: Partner characteristics and HIV risk behaviors as correlates of abuse.	43	Psychological Trauma - Theory Research Practice and Policy	Mónica Ulibarri Remedios Lozada Romero Carlos Magis Rodríguez Hortensia Amaro Patricia O'Campo Thomas Patterson
Risco frente ao HIV/Aids entre mulheres trabalhadoras do sexo que usam crack no sul do Brasil.	34	Revista de Saúde Pública	Mónica Malta Simone Souza Monteiro Rosa Jeronymo Lima Suzana Bauken Aliamar de Marco Gleisse Zuim Akatsu Francisco Inácio Bastos Merrill Singer

Artículos	Citas	Revista	Coautores
Amar duele (love hurts): Sexual relationship power, intimate partner violence, depression symptoms and HIV risk among female sex workers who use drugs and their non-commercial, steady partners in Mexico.	27	AIDS and Behavior	Mónica Ulibarri Scott Roesch Gudelia Rangel Gómez Hugo Staines Orozco
Exploring the context of trafficking and adolescent sex industry involvement in Tijuana, Mexico: Consequences for HIV risk and prevention.	19	Violence Against Women	Hortensia Amaro Shira Goldenberg Jay Silverman David Engstrom Ietza Bojorquez Chapela Paula Usita
The influence of having children on HIV-related risk behaviors of female sex workers and their intimate male partners in two Mexico – U.S. border cities.	16	Journal of Tropical Pediatrics	María Luisa Rolón María Luisa Rolón Jennifer Syvertsen Ángela Robertson Bazzi Gudelia Rangel Gómez Gustavo Martínez Mónica Ulibarri
Sex workers perspectives on strategies to reduce sexual exploitation and HIV risk: A qualitative study in Tijuana, Mexico.	14	PLOS One	Argentina Servin Shira Goldenberg David Engstrom María Luisa Rolón Jay Silverman
Prevalence and correlates of client -perpetrated abuse among female sex workers in two Mexico - U.S. border cities.	12	Violence Against Women	Mónica Ulibarri Remedios Lozada Romero Carlos Magis Rodríguez Hortensia Amaro Patricia O'Campo Thomas Patterson

Artículos	Citas	Revista	Coautores
Adverse pregnancy outcomes and sexual violence among female sex workers who inject drugs on the United States - Mexico Border.	11	Violence and Victims	Lotus McDouglas Gudelia Rangel Gómez Gustavo Martínez Alicia Harvey Vera Nicole Sirotin Jamila Stockman Mónica Ulibarri Anita Raj
Structural determinants of client perpetrated violence among female sex workers in two Mexico – U.S. border cities.	9	AIDS and Behavior	Erin Conners Jay Silverman Mónica Ulibarri Carlos Magis Rodríguez Hugo Staines Orozco Thomas Patterson Kimberly Brouwer
Examining negative effects of early life experiences on reproductive and sexual health among female sex workers in Tijuana, Mexico.	8	International Journal of Gynecology & Obstetrics	Karishma Oza Jay Silverman Ietza Bojorquez Chapela
Correlates of STI symptoms among female sex workers with truck driver clients in two Mexican border towns.	7	BMC Public Health	Shira Goldenberg Nadine Chen Felipe Uribe Salas Thomas Patterson Gudelia Rangel Gómez Perth Rosen Kimberly Brouwer

Artículos	Citas	Revista	Coautores
Factors in the HIV risk environment associated with bacterial vaginosis among HIV - negative female sex workers who inject drugs in the Mexico - United States border region.	4	BMC Public Health	Jennifer Jain Claire Bristow Heather Pines Alicia Harvey Vera Gudelia Rangel Gómez Hugo Staines Orozco Thomas Patterson
He is not my pimp: Toward an understanding of intimate male partner involvement in female sex work at the Mexico – U.S. border.	1	Culture Health & Sexuality	Luisa María Mittal Ángela Robertson Bazzi Gudelia Rangel Gómez Hugo Staines Orozco Kelly Yotebieng Jennifer Syvertsen

Nota: Elaboración propia.

4.1.3.2.17. Bizu Gelaye.

Bizu Gelaye, ha sido partícipe de 14 artículos recopilados durante la investigación.

Gelaye es profesor de Epidemiología Psiquiátrica en la Harvard T.H. Chan School of Public Health, en la división de psiquiatría del Massachusetts General Hospital y finalmente en la Harvard Medical School. Por otro lado, este autor presenta una amplia experiencia como investigador, ha sido director del programa *Minority Health International Research Training (MHIRT/MIRT) Program*, perteneciente a la Harvard T.H. Chan School of Public Health, así como del programa *Global Initiative for Neuropsychiatric Genetics Education in Research (GINGER)*, correspondiente a esta misma institución y al Broad Institute of MIT (Harvard T.H. Chan, s.f.a.).

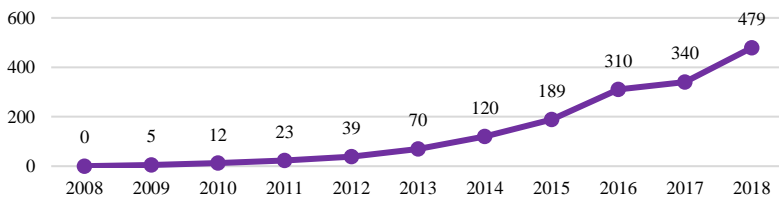
Con relación a las materias abordadas por Gelaye (tabla 84), los temas principales versan sobre la violencia de género durante el embarazo, riesgos, consecuencias o traumas asociados y la relación entre abusos infantiles y posteriormente, ser víctima o verdugo de violencia de género.

En relación con el número de citas (gráfico 89), este autor presenta una óptima evolución, se puede observar como la curva ha crecido de manera ascendente en los últimos años.

Tabla 83*Datos Bizu Gelaye*

Nombre	Bizu Gelaye
Institución	Harvard T.H. Chan Departamento de Epidemiología
H-Índex	27
Promedio de citas	14,25
Total de veces citado	2.722
Total de veces citado sin citas propias	2.441
Total de artículos donde se cita	2.327
Total de artículos donde se cita sin citas propias	2.216

Nota: Elaboración propia.

Gráfico 89*Número de citas Bizu Gelaye (2008 – 2018)*

Nota: Elaboración propia.

Tabla 84*Artículos obtenidos de la búsqueda – Bizu Gelaye (2008 – 2018)*

Artículos	Citas	Revista	Coautores
Association of childhood physical and sexual abuse with intimate partner violence, poor general health, and depressive symptoms among pregnant women.	55	PLOS One	Yasmin V. Barrios Qiuyue Zhong Christina Nicolaidis Marta Rondón Rondón Pedro García Pardo Pedro Mascaró Sánchez Sixto Sánchez Calderón Michelle A. Williams
Intimate partner violence during pregnancy: A pilot intervention program in Lima, Peru.	46	Journal of Interpersonal Violence	Swee May Cripe Sixto Sánchez Calderón Elena Sánchez López Beatriz Ayala Quintanilla Christian Hernández Alarcón Michelle A. Williams
Risk of spontaneous preterm birth in relation to maternal exposure to intimate partner violence during pregnancy in Peru.	31	International Journal of Women Health	Sixto Sánchez Calderón Andrea Villalobos Álava Guillermo Díez Chang Chungfang Qiu David Yáñez Michelle A. Williams
Association between intimate partner violence, migraine, and probable migraine.	19	Headache	Swee May Cripe Sixto Sánchez Calderón Elena Sánchez López Michelle A. Williams

Artículos	Citas	Revista	Coautores
Validity of the posttraumatic stress disorders (PTSD) checklist in pregnant women.	17	BMC Psychiatry	Yinnan Zheng María Elena Medina Mora Marta Rondón Rondón Sixto Sánchez Calderón Michelle A. Williams
Childhood abuse is associated with stress-related sleep disturbance and poor sleep quality in pregnancy.	14	Sleep Medicine	Sandhya Kajeeepeta Qiuyue Zhong Christina Borba Marta Rondón Rondón Sixto Sánchez Calderón David Henderson Michelle A. Williams
Intimate partner violence is associated with stress-related sleep disturbance and poor sleep quality during early pregnancy.	9	PLOS One	Sixto Sánchez Calderón Suhayla Islam Qiuyue Zhong Michelle A. Williams
Childhood physical and sexual abuse experiences associated with post-traumatic stress disorder among pregnant women.	9	Annals of Epidemiology	Sixto Sánchez Calderón Omar Pineda Diana Chaves Qiuyue Zhong Gregory Simon Marta Rondón Rondón Michelle A. Williams
Childhood abuse, intimate partner violence and risk of migraine among pregnant women: An epidemiologic study.	9	Headache	Ngan Do Samantha Ávila Juan Carlos Vélez Rendón Qiuyue Zhong

Artículos	Citas	Revista	Coautores
Trauma and traumatic stress in a sample of pregnant women.	8	Psychiatry Research	Sixto Sánchez Calderón Lee Peterlin Michelle A. Williams Qiuyue Zhong Archana Basu Elizabeth Levey Marta Rondón Rondón Sixto Sánchez Calderón Karestan Koenen David Henderson Michelle A. Williams
Childhood abuse and suicidal ideation in a cohort of pregnant Peruvian women.	6	American Journal of Obstetrics and Gynecology	Qiuyue Zhong Anne Wells Marta Rondón Rondón Michelle A. Williams Yasmin V. Barrios
Trauma exposure and post-traumatic stress disorder in a cohort of pregnant Peruvian women.	3	Archives of Womens Mental Health	Sixto Sánchez Calderón Elizabeth Levey Karestan Koenen Qiuyue Zhong Archana Basu Marta Rondón Rondón Sixto Sánchez Calderón David Henderson Michelle A. Williams

Artículos	Citas	Revista	Coautores
Childhood abuse and adult-onset asthma among Peruvian women.	1	Journal of Asthma	Dipti Banerjee Qiuyue Zhong Sixto Sánchez Calderón Michelle A. Williams
Migraine and the risk of post-traumatic stress disorder among a cohort of pregnant women.	0	Journal of Headache	Lauren Friedman Christina Alponde Rigoberto Hernández Pérez Juan Carlos Vélez Rendón Sixto Sánchez Calderón Michelle A. Williams Lee Peterlin

Nota: Elaboración propia.

4.1.3.2.18. Miguel Moya Morales.

Miguel Moya Morales, es autor de 14 documentos registrados en este trabajo.

Moya es Catedrático de la Universidad de Granada en la Facultad de Psicología y posee un extenso currículum como investigador. Este autor ha sido partícipe de diferentes proyectos de investigación competencia de instituciones nacionales e internacionales como, el Ministerio de Educación y Ciencia (España), el Programa Nacional de Ciencia y Tecnología de la Salud (Colombia) o la Fundação para a Ciência e a Tecnologia (Portugal). Por otro lado, Moya ha sido revisor en más de 20 revistas nacionales internacionales entre las que se encuentran *Psicothema*, *British Journal of Social Psychology* o *Anales de Psicología*. Del mismo modo, forma o ha formado parte de diversas asociaciones de renombre como son la *European Association of Experimental Social Psychology*, *International Society of Political Psychology*, *Society of Personality and Social Psychology*, *Society of Psychological Study of Social Issues* o la *International Association of Relationship Research* (Universidad de Granada, s.f.b.).

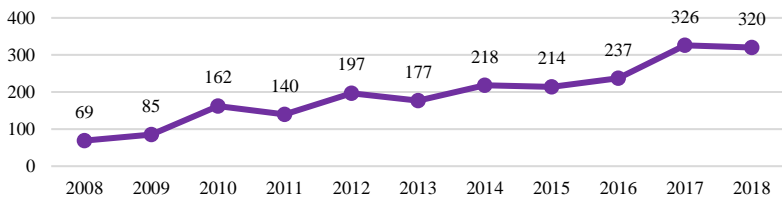
En este caso no existe una temática concreta en los artículos (tabla 86) encontrados, puesto que estudian diferentes aspectos de la violencia de género.

Por último, el número de citas recibidas indican una progresión al alza (gráfico 90).

Tabla 85*Datos Miguel Moya Morales*

Nombre	Miguel Moya Morales
Institución	Universidad de Granada Departamento de Psicología Social
H-Índex	22
Promedio de citas	35,55
Total de veces citado	2.915
Total de veces citado sin citas propias	2.804
Total de artículos donde se cita	2.368
Total de artículos donde se cita sin citas propias	2.322

Nota: Elaboración propia.

Gráfico 90*Número de citas Miguel Moya Morales (2008 – 2018)*

Nota: Elaboración propia.

Tabla 86*Artículos obtenidos de la búsqueda – Miguel Moya Morales (2008 – 2018)*

Artículos	Citas	Revista	Coautores
Victim blaming and exoneration of the perpetrator in domestic violence: The role of beliefs in a just world and ambivalent sexism.	55	Spanish Journal of Psychology	Inmaculada Valor Segura Francisca Expósito Jiménez
Don't rock the boat: Women benevolent sexism predicts fears of marital violence.	31	Psychology of Women Quarterly	Francisca Expósito Jiménez M. Carmen Herrera Enríquez Peter Glick
Attribution of aggressors' behavior and advice to the victim in a case of domestic violence.	29	Revista de Psicología Social	Inmaculada Valor Segura Francisca Expósito Jiménez
Negative reactions of men to the loss of power in gender relations: Lilith vs. Eve.	23	European Journal of Psychology Applied to Legal Context	M. Carmen Herrera Enríquez Francisca Expósito Jiménez
Spanish Validation of the Acceptance of Modern Myths about Sexual Aggression Scale (AMMSA)	23	Spanish Journal of Psychology	Jesús López Megias Mónica Romero Sánchez Mercedes Durán Segura Gerd Bohner
Development and validation of the Spanish version of the Spouse-Specific Dependency Scale (SSDS).	17	International Journal of Clinical and Health	Inmaculada Valor Segura Francisca Expósito Jiménez
Don't leave me: The effect of dependency and emotions in relationship conflict.	15	Journal of Applied Social Psychology	Inmaculada Valor Segura Francisca Expósito Jiménez Esther Kluwer
Benevolent sexist ideology attributed to an abusive partner decreases women active coping response to acts of sexual violence.	7	Journal of Interpersonal Violence	Mercedes Durán Segura Jesús López Megias
"Having it All": Women perception of impact of female promotion on threat of domestic violence.	7	Spanish Journal of Psychology	M. Carmen Herrera Enríquez Francisca Expósito Jiménez Diane Houston
Emociones poderosas y no poderosas ante conflictos de pareja: Diferencias de género.	6	Psychosocial Intervention	Inmaculada Valor Segura Miguel Moya Morales

Artículos	Citas	Revista	Coautores
Sexist humor and rape proclivity: The moderating role of joke teller gender and severity of sexual assault.	6	Violence Against Women	Mónica Romero Sánchez Hugo Carretero Dios Jesús López Megias Thomas Ford
Attitudes toward prostitution: Is it an ideological issue?	5	European Journal of Psychology Applied to Legal Context	Inmaculada Valor Segura Francisca Expósito Jiménez
Violence against women in Spain and Cuba: The same reality, two different visions.	5	Revista de Psicología Social	Inmaculada Valor Segura Francisca Expósito Jiménez Karelin López Sánchez
Gender, dependency, and guilt in intimate relationship conflict among Spanish couples.	4	Sex Roles	Inmaculada Valor Segura Francisca Expósito Jiménez

Nota: Elaboración propia.

4.1.3.2.19. Izaskun Orue Sola.

Izaskun Orue Sola, ha formado parte en 14 investigaciones recogidas durante la investigación realizada.

Orue es Doctora y profesora del Departamento de Psicología en la Universidad de Deusto, así como encargada del Área de Personalidad, Evaluación y Tratamiento Psicológico. Ha escrito numerosos artículos y formado parte en diferentes investigaciones (Universidad de Deusto, s.f.b.).

Los temas más recurrentes entre los artículos seleccionado de Orue (tabla 88), destacan las consecuencias de la exposición a la violencia de género y el ciber abuso entre parejas de adolescentes.

El número de citas que perciben los documentos de esta autoría han aumentado en los últimos años (gráfica 91).

Tabla 87

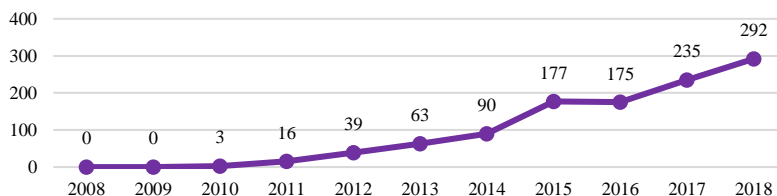
Datos Izaskun Orue Sola

Nombre	Izaskun Orue Sola
Institución	Universidad de Deusto Departamento de Psicología
H-Índex	21
Promedio de citas	21,06
Total de veces citado	1.664
Total de veces citado sin citas propias	1.473
Total de artículos donde se cita	1.141
Total de artículos donde se cita sin citas propias	1.088

Nota: Elaboración propia.

Gráfico 91

Número de citas Izaskun Orue Sola (2008 – 2018)



Nota: Elaboración propia.

Tabla 88*Artículos obtenidos de la búsqueda – Izaskun Orue Sola (2008 – 2018)*

Artículos	Citas	Revista	Coautores
Cyberbullying in adolescents: Modalities and aggressors' profile.	289	Computers in Human Behavior	Esther Calvete Zumalde Ana Estévez Gutiérrez Lourdes Villardón Gallego Patricia Padilla Paredes Esther Calvete Zumalde
The impact of violence exposure on aggressive behavior through social information processing in adolescents.	52	American Journal of Orthopsychiatry	Esther Calvete Zumalde
Cognitive mechanisms of the transmission of violence: Exploring gender differences among adolescents exposed to family violence.	32	Journal of Family Violence	Esther Calvete Zumalde
Cognitive schemas and aggressive behavior in adolescents: The mediating role of social information processing.	26	Spanish Journal of Psychology	Esther Calvete Zumalde
Child-to-parent violence: An exploratory study of the roles of family violence and parental discipline through the stories told by Spanish children and their parents.	15	Violence and Victims	Esther Calvete Zumalde Manuel Gámez Guadix Joana del Hoyo Bilbao Elena López de Arroyabe
Child-to-parent violence: Emotional and behavioral predictors.	14	Journal of Interpersonal Violence	Esther Calvete Zumalde Manuel Gámez Guadix
Exposure to family violence and dating violence perpetration in adolescents: Potential cognitive and emotional mechanisms.	14	Psychology of Violence	Esther Calvete Zumalde Liria Fernández González Todd D. Little
Mujeres víctimas de violencia de género en centros de acogida: Características sociodemográficas y del maltrato.	10	Psychosocial Intervention	Esther Calvete Zumalde Liria Fernández González
Social information processing in dating conflicts: reciprocal relationships with dating aggression in a one-year prospective study.	9	Journal of Interpersonal Violence	Esther Calvete Zumalde Manuel Gámez Guadix Elena López de Arroyabe

Artículos	Citas	Revista	Coautores
Maladaptive schemas as mediators of the relationship between previous victimizations in the family and dating violence victimization in adolescents.	8	Child Abuse & Neglect	Esther Calvete Zumalde Manuel Gámez Guadix Liria Fernández González Erika Borrajo Mena
The Acceptance of Dating Violence scale (ADV): Psychometric properties of the Spanish version.	8	Psicothema	Liria Fernández González Esther Calvete Zumalde
Psychometric properties of the Child-to-Parent Aggression Questionnaire in a clinical sample of adolescents who abuse their parents: Prevalence and gender differences.	6	Violence and Victims	Joana del Hoyo Bilbao Manuel Gámez Guadix Esther Calvete Zumalde
The role of emotional intelligence in the maintenance of adolescent dating violence perpetration.	3	Personality and Individual Differences	Liria Fernández González Esther Calvete Zumalde Ainara Echezárraga Porto
Victims of domestic violence in shelters: Impacts on women and children.	1	Spanish Journal of Psychology	Liria Fernández González Esther Calvete Zumalde Alice Mauri

Nota: Elaboración propia.

4.1.3.2.20. Manuel Gámez Guadix.

Manuel Gámez Guadix, es autor de 13 artículos de la búsqueda.

Gámez es Doctor en Psicología y en la actualidad ostenta el puesto de profesor en la Universidad Autónoma de Madrid, concretamente en el Departamento de Psicología Biológica y Salud. Entre sus hitos laborales destacan, haber formado parte de equipos de investigación en diferentes centros tanto a nivel nacional como internacional, por ejemplo, el Family Research Laboratory (Estados Unidos) o la Universidad de Padua (Italia). También ha sido colaborador en distintos hospitales de Buenos Aires, concretamente en el Hospital de Clínicas San José Martín y en el Hospital Nacional de Red (Ediciones Pirámide, s.f.).

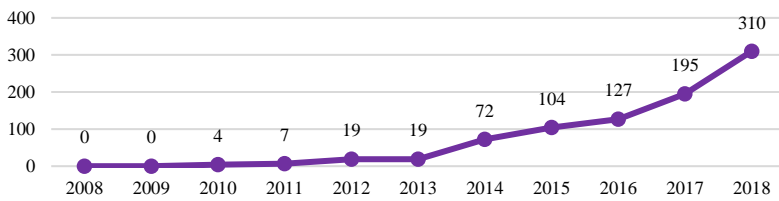
Sus áreas de trabajo entre los artículos seleccionados se dirigen al trabajo sobre la presencia de violencia familiar o de género en niños y adolescentes y sus consecuencias, así como el ciber acoso en las relaciones de parejas de los jóvenes (tabla 90).

Por último, la trayectoria del número de citas recibidas en sus artículos presenta una trayectoria ascendente a lo largo de los últimos años (gráfico 92)

Tabla 89*Datos Manuel Gámez Guadix*

Nombre	Manuel Gámez Guadix
Institución	Universidad Autónoma de Madrid Facultad de Psicología
H-Índex	23
Promedio de citas	25,11
Total de veces citado	1.406
Total de veces citado sin citas propias	1.299
Total de artículos donde se cita	947
Total de artículos donde se cita sin citas propias	909

Nota: Elaboración propia.

Gráfico 92*Número de citas Manuel Gámez Guadix (2008 – 2018)*

Nota: Elaboración propia.

Tabla 90

Artículos obtenidos de la búsqueda – Manuel Gámez Guadix (2008 – 2018)

Artículos	Citas	Revista	Coautores
The development and validation of the cyber dating abuse questionnaire among young couples.	74	Computers in Human Behavior	Erika Borrajo Mena Noemí Pereda Beltrán Esther Calvete Zumalde Esther Calvete Zumalde
Violencia filioparental y su asociación con la exposición a la violencia marital y la agresión de padres a hijos.	48	Psicothema	
Cyber dating abuse: Prevalence, context, and relationship with offline dating aggression.	46	Psychological Reports	Erika Borrajo Mena Esther Calvete Zumalde
Justification beliefs of violence, myths about love and cyber dating abuse.	32	Psicothema	Erika Borrajo Mena Esther Calvete Zumalde
Intimate partner psychological abuse: Concept, measurement, and recent contributions.	19	Behavioral Psychology - Psicología Conductual	Carmen Almendros Rodríguez José Antonio Carrobles Isabel Álvaro Rodríguez Carballeira Clara Porrúa García
Child-to-parent violence: An exploratory study of the roles of family violence and parental discipline through the stories told by Spanish children and their parents.	15	Violence and Victims	Esther Calvete Zumalde Izaskun Orue Sola Joana del Hoyo Bilbao Elena López de Arroyabe
Cyber dating abuse: Its link to depression, anxiety, and dyadic adjustment.	15	Behavioral Psychology - Psicología Conductual	Erika Borrajo Mena
Child-to-parent violence: Emotional and behavioral predictors.	14	Psychology of Violence	Esther Calvete Zumalde Izaskun Orue Sola
Exposición a la violencia entre los padres, prácticas de crianza y malestar psicológico a largo plazo de los hijos.	12	Psychosocial Intervention	Carmen Almendros Rodríguez
Social information processing in dating conflicts: Reciprocal relationships with dating aggression in a one-year prospective study.	9	Journal of Interpersonal Violence	Esther Calvete Zumalde Izaskun Orue Sola

Artículos	Citas	Revista	Coautores
Maladaptive schemas as mediators of the relationship between previous victimizations in the family and dating violence victimization in adolescents.	8	Child Abuse & Neglect	Elena López de Arroyabe Esther Calvete Zumalde Liria Fernández González Izaskun Orue Sola Erika Borrajo Mena
Interparental violence and children long-term psychosocial adjustment: The mediating role of parenting practices.	8	Spanish Journal of Psychology	Carmen Almendros Rodríguez José Antonio Carrobes Isabel Marina Muñoz Rivas
Psychometric properties of the child-to-parent aggression questionnaire in a clinical sample of adolescents who abuse their parents: Prevalence and gender differences.	6	Violence and Victims	Joana del Hoyo Bilbao Izaskun Orue Sola Esther Calvete Zumalde

Nota: Elaboración propia.

4.1.4. Instituciones más productivas.

A continuación, se analizarán los datos de las instituciones más productivas. Esta selección se ha efectuado en base a la Ley de Bradford (figura 12), donde el núcleo de la producción correspondía a 22 instituciones.

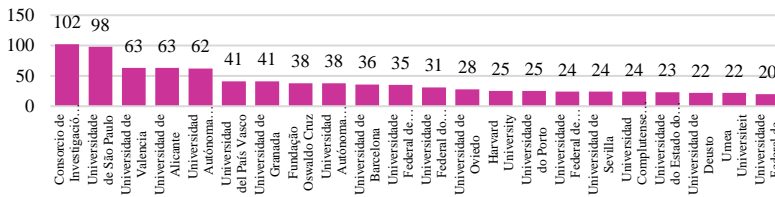
Como se puede observar en la tabla 91 y en la gráfica 93, la institución más productiva consta de 102 artículos publicados de los recogidos en la investigación, mientras que las “menos productiva” son autoras de 20 documentos.

Tabla 91

Instituciones más productivas.

Institución	N.º de Publicaciones
Consorcio de Investigación Biomédica en Red (CIBERESP)	102
Universidade de São Paulo	98
Universidad de Valencia	63
Universidad de Alicante	63
Universidad Autónoma de Barcelona	62
Universidad del País Vasco	41
Universidad de Granada	41
Fundação Oswaldo Cruz	38
Universidad Autónoma de Madrid	38
Universidad de Barcelona	36
Universidade Federal de São Paulo	35
Universidade Federal do Rio Grande do Sul	31
Universidad de Oviedo	28
Harvard University	25
Universidade do Porto	25
Universidade Federal de Santa Catarina	24
Universidad de Sevilla	24
Universidad Complutense de Madrid	24
Universidade do Estado do Rio do Janeiro	23
Universidad de Deusto	22
Umea Universiteit	22
Universidade Federal de Minas Gerais	20

Nota: Elaboración propia.

Gráfico 93*Instituciones más productivas*

Nota: Elaboración propia.

4.1.5. Revistas más productivas.

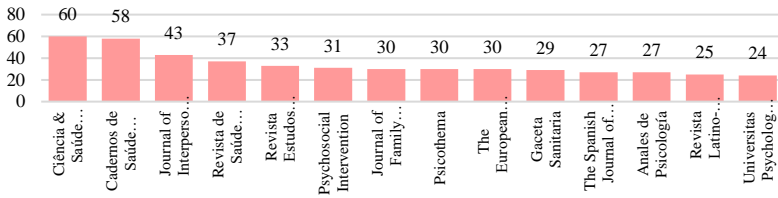
Siguiendo la metodología utilizada hasta el momento, los datos escogidos para identificar las revistas más productivas han sido extraídos a través de la Ley de Bradford (figura 13), en este caso las revistas correspondientes al núcleo de la producción eran 14.

La información recabada (tabla 92 y gráfico 94), indica que la revista más productiva es *Ciência & Saúde Coletiva*, responsable de 60 artículos, mientras que la revista “menos productiva” es *Universitas Psychologica*, con 24 documentos.

Tabla 92*Revistas más productivas.*

Revista	Publicaciones
<i>Ciência & Saúde Coletiva</i>	60
<i>Cadernos de Saúde Pública</i>	58
<i>Journal of Interpersonal Violence</i>	43
<i>Revista de Saúde Pública</i>	37
<i>Revista Estudos Feministas</i>	33
<i>Psychosocial Intervention</i>	31
<i>Journal of Family Violence</i>	30
<i>Psicothema</i>	30
<i>European Journal of Psychology Applied to Legal Context</i>	30
<i>Gaceta Sanitaria</i>	29
<i>Spanish Journal of Psychology</i>	27
<i>Anales de Psicología</i>	27
<i>Revista Latinoamericana de Enfermagem</i>	25
<i>Universitas Psychologica</i>	24

Nota: Elaboración propia.

Gráfico 94*Revistas más productivas.*

Nota: Elaboración propia.

4.1.5.1. La productividad de las revistas.

A lo largo de este apartado se analizarán de manera más exhaustiva los datos de las revistas más productivas. Se estudiarán y compararán algunos datos ofrecidos por el *Journal Citation Reports* (JCR) y por el *SCImago Journal Rank* (SJR).

4.1.5.1.1. Ciência & Saúde Coletiva.

La revista *Ciência & Saúde Coletiva* fue publicada por primera vez en 1996 cuyo editor es la Associação Brasileira de Saúde Coletiva (ABRASCO). Dicha revista cumple desde sus inicios con los requisitos establecidos por la Convención de Vancouver (*Ciência e Saúde Coletiva*, s.f.). Esta convención reunió en 1978 en Vancouver (Canadá), a los editores más importantes de revistas médicas y de salud, para establecer una serie de directrices y así determinar qué requisitos de uniformidad que debían poseer los documentos enviados para su publicación en las revistas médicas (Universidad de Málaga, s.f.b.).

Desde 2011, la revista realiza publicaciones mensuales con una media de 10 a 12 artículos temáticos y aproximadamente 20 artículos sobre materias variadas. En lo referente a la colaboración que recibe, la revista goza de participaciones nacionales e internacionales, cooperando con autores de habla inglesa, francesa y/o española. Si bien su versión impresa es publicada exclusivamente en portugués, la versión online es publicada en portugués e inglés (*Ciência e Saúde Coletiva*, s.f.).

Finalmente, esta revista se encuentra indexada en diversas bases de datos mundiales como, por ejemplo, SciELO, Latindex, Scopus, JCR o Redalyc (*Ciência e Saúde Coletiva*, s.f.).

Ciência & Saúde Coletiva ha publicado 60 artículos de los recabados durante la búsqueda. La temática más recurrente de estos documentos (tabla 95) gira en torno a la perspectiva y actuación de los profesionales de la salud, las relaciones de pareja

adolescentes, así como sobre la violencia obstétrica que sufren las mujeres embarazadas y el suicidio como consecuencia de la violencia de género.

Tabla 93

Datos Ciência & Saúde Coletiva - JCR

Título	Ciência & Saúde Coletiva
País de edición	Brasil
Idioma	Portugués
Factor de impacto 2018	1,008
Factor de impacto últimos 5 años	1,171
Total de citas 2018	4.408

Nota: Elaboración propia.

Tabla 94

Datos Ciência & Saúde Coletiva - SJR

Título	Ciência & Saúde Coletiva
País de edición	Brasil
Editor	Associação Brasileira de Pós-graduação em Saúde Coletiva (ABRASCO)
H-Índice	41

Nota: Elaboración propia.

Tabla 95*Artículos obtenidos de la búsqueda - Ciência & Saúde Coletiva*

Título	Citas	Autores	Instituciones
Temas médico-sociais e a intervenção em saúde: A violência contra mulheres no discurso dos profissionais.	32	Lígia Bittencourt Kiss Lília Blima Schraiber	London School of Hygiene & Tropical Medicine Universidade de São Paulo
Violência conjugal, um problema social e de saúde pública: Estudo em uma delegacia do interior do Estado do Rio de Janeiro.	29	Claudia Abdala Lamoglia María de Souza Minayo	Fundação Oswaldo Cruz Fundação Oswaldo Cruz
Repercussões da Lei Maria da Penha no enfrentamento da violência de gênero.	22	Stela Nazareth Meneghel Betânia Mueller Marceli Emer Collaziol Maira Meneghel de Quadros	Universidade do Rio Grande do Sul Universidade do Vale do Rio dos Sinos Universidade do Vale do Rio dos Sinos Pontifícia Universidade Católica do Rio Grande do Sul
Suicídio de idosos sob a perspectiva de gênero.	22	Stela Nazareth Meneghel Denise Durán Gutiérrez Raimunda Magalhaes da Silva Sonia Grubits Lilian Zielke Hesler Roger Flores Ceccon	Universidade do Rio Grande do Sul Universidade Federal do Amazonas Universidade de Fortaleza Universidade Católica Dom Bosco Universidade Federal do Rio Grande do Sul Universidade Federal do Rio Grande do Sul
A violência doméstica contra idosos nas áreas de abrangência do Programa Saúde da Família de Niterói (RJ, Brasil).	20	Paulo Cavalcante Apratto Claudia Leite Moraes	Fundação Municipal de Saúde de Niterói Fundação Municipal de Saúde de Niterói
Respostas à violência de gênero entre profissionais de saúde.	19	Elisabeth Meloni Viera Nicholas Ford Fernanda Gabelini de Ferrante Ana de Almeida Rosa Daniela Daltoso Manoel dos Santos	Universidade de São Paulo Mahidol University UniBrasil Universidade de São Paulo Universidade de São Paulo Universidade de São Paulo
Co ocorrência de violência física e psicológica entre adolescentes namorados do recife, Brasil: Prevalência e fatores associados.	17	Alice Barreira Maria Carvalho de Lima Joviana Quintes Avanci	Fundação Oswaldo Cruz Fundação Oswaldo Cruz Fundação Oswaldo Cruz

Título	Citas	Autores	Instituciones
Violência de gênero: Comparação da mortalidade por agressão em mulheres com e sem notificação prévia de violência.	16	Laura Augusta Barufaldi Rayone Moreira Costa Renata de Barros Correia Marli de Mesquita Silva Isabella Vital Pinto Marta Alves da Silva Cheila de Lima	Ministério de Saúde Ministério de Saúde Ministério de Saúde Ministério de Saúde Ministério de Saúde Universidade Federal de Goiás Ministério de Saúde
O tema violência intrafamiliar na concepção dos formadores dos profissionais de saúde.	15	Edinilsa Ramos de Souza Adalgisa Peixoto Ribeiro Lucia García Penna Ana Ferreira Neuci Cunha Dos Santos Claudia de Melo Tavares	Escola Nacional de Saúde Pública Universidade do Estado do Rio de Janeiro Universidade do Estado do Rio de Janeiro Universidade Federal Rio de Janeiro Universidade Federal Mato Grosso Universidade Federal Fluminense
Articular saúde mental e relações de gênero: Dar voz aos sujeitos silenciados.	13	Anna Maria Corbi Caldas	Núcleo de Estudos da Mulher e Relações Sociais de Gênero
Violência familiar e comportamento agressivo e transgressor na infância: Uma revisão da literatura.	12	Renata Pires Pesce	Fundação Oswaldo Cruz
Violência contra crianças no cenário brasileiro.	12	Antonio Jakeulmo Nunes Magda Coeli Vitorino	Secretária Municipal de Saúde Pedro II UNINOVAFAPI
Violência contra a mulher: Revisão sistemática da produção científica nacional no período de 2009 a 2013.	12	Lidia Lopes da Silva Maria Cunha de Oliveira	Escola Superior de Ciências da Saúde Escola Superior de Ciências da Saúde
Namoro na adolescência no Brasil: Circularidade da violência psicológica nos diferentes contextos relacionais.	11	Queti Batista Moreira Simone Gonçalves de Assis Kathie Njaine Thiago Oliveira Pires	Fundação Oswaldo Cruz Fundação Oswaldo Cruz Fundação Oswaldo Cruz Fundação Oswaldo Cruz
Violência conjugal: As controvérsias no relato dos parceiros íntimos em inquéritos policiais.	10	Anne Gruedner da Silva Elza Berger Salema Kathie Njaine	Universidade Federal de Santa Catarina Universidade Federal de Santa Catarina Fundação Oswaldo Cruz

Título	Citas	Autores	Instituciones
Violência por parceiro(a) íntimo(a) contra mulheres e cuidado em saúde na Austrália: Cartografando o cenário.	10	Marcos Signorelli Angela Taft	Universidade Federal do Paraná La Trobe University
Prevalência e fatores associados à violência por parceiro íntimo em mulheres de uma comunidade em Recife/Pernambuco, Brasil.	10	Pedro Gomes Pereira Erika Neves de Barros María Arleide da Silva	Universidade Federal de São Paulo Hospital de Câncer de Pernambuco Instituto de Medicina Integral Professor Fernando Figueira
Femicídios: Estudo em capitais e municípios brasileiros de grande porte populacional.	9	Gilliatt Hanois Falbo Sara Gomes Lucena Lucas Vasconcelos Ponzó Amanda da Silva Pimentel Stela Nazareth Meneghel Bruna Rocha da Rosa Roger Flores Ceccon Vania Hirakata Ian Meneghel Danilevicz	Instituto Materno Infantil de Pernambuco Faculdade Pernambucana de Saúde Faculdade Pernambucana de Saúde Faculdade Pernambucana de Saúde Universidade Federal do Rio Grande do Sul Universidade Federal do Rio Grande do Sul Universidade Federal do Rio Grande do Sul Hospital de Clínicas de Porto Alegre Universidade de São Paulo
Femicídios: Conceitos, tipos e cenários.	9	Stela Nazareth Meneghel Ana Portella Ferreira	Universidade Federal do Rio Grande do Sul Universidade Federal de Pernambuco
Centralidade de gênero no processo de construção da identidade de mulheres envolvidas na rede do tráfico de drogas.	9	Mariana de Medeiros e Albuquerque	Universidade Federal Fluminense
Homens e violência conjugal: Uma análise de estudos brasileiros.	9	Katia Lenz César Romeu Gomes	Universidade Federal do Amazonas Fundação Oswaldo Cruz
Usuários de crack em situação de rua – características de gênero.	8	Tais Cardoso Vernaglia Regina de Magalhaes Senna Marcelo Santos Cruz	Universidade Federal do Estado do Rio de Janeiro Secretária Municipal de Saúde de Rio de Janeiro Universidade Federal do Rio de Janeiro
Resiliência, gênero e família na adolescência.	8	Laila Rozemberg Bom Joviana Quintes Avanci Miriam Schenker Thiago Oliveira Pires	Fundação Oswaldo Cruz Fundação Oswaldo Cruz Fundação Oswaldo Cruz Fundação Oswaldo Cruz

Título	Citas	Autores	Instituciones
Violência sexual, transtornos de humor e risco de suicídio: Um estudo de base populacional.	8	Thaise Campos Mondin Taiane de Azevedo Cardoso Karen Jansen Caroline Konradt Rosana Zaltron Monalisa de Oliveira Behenck Luciano de Mattos Ricardo Azevedo da Silva	Universidade Católica de Pelotas Universidade Católica de Pelotas Universidade Católica de Pelotas Universidade Católica de Pelotas Universidade Católica de Pelotas Universidade Católica de Pelotas Universidade Católica de Pelotas
Análise de desempenho de sistema de indicadores para o enfrentamento da violência intrafamiliar e exploração sexual de crianças e adolescentes.	7	Suely Ferreira Deslandes Corina Figueira Mendes Eliane Santos da Luz	Fundação Oswaldo Cruz Fundação Oswaldo Cruz Fundação Oswaldo Cruz
El nacimiento en Cuba: Análisis de la experiencia del parto medicalizado desde una perspectiva antropológica.	7	Daylis García Jordá Zoe Díaz Bernal Marlén Acosta Álamo	Universidad de la Habana Universidad de la Habana Universidad de la Habana
O aumento da violência doméstica no Brasil, 2009-2014.	7	Nadia Pinheiro Rodrigues Gisele O'Dwyer Mônica Kramer de Noronha Matthew Flynn Denise Leite Maia Valeria Saraiva Lino	Fundação Oswaldo Cruz Fundação Oswaldo Cruz Fundação Oswaldo Cruz Georgia Southern University Georgia Southern University Universidade do Estado do Rio de Janeiro
Atendimentos de jovens vítimas de agressões em serviços públicos de urgência e emergência, 2011: Diferenças entre sexos.	6	Alice Medeiros Melo Leila Posenato García	Universidade de Brasília Instituto de Pesquisa Econômica Aplicada
Violência doméstica contra mulheres, políticas públicas e agentes comunitários de saúde na Atenção Primária Brasileira.	6	Marcos Signorelli Ángela Taft Pedro Gomes Pereira	Universidade Federal do Paraná La Trobe University Universidade Federal de São Paulo
Prevalência de violência por parceiro íntimo em idosos e fatores associados: Revisão sistemática.	6	Deise Warmling Sheila Rubia Lindner Elza Berger Salema	Universidade Federal de Santa Catarina Universidade Federal de Santa Catarina Universidade Federal de Santa Catarina

Título	Citas	Autores	Instituciones
Entre negociação e conflito: Gênero e coerção sexual em três capitais brasileiras.	6	Fabiola Cordeiro María Heilborn Cristiane da Silva Cabral Claudia Leite Moraes	Universidade do Estado do Rio de Janeiro Universidade do Estado do Rio de Janeiro Universidade do Estado do Rio de Janeiro Universidade do Estado do Rio de Janeiro
Tentativa de suicídio em mulheres idosas – uma perspectiva de gênero.	6	Stela Nazareth Meneghel Rosylaine Moura Lilian Zielke Hesler Denise Machado Durán	Universidade Federal do Rio Grande do Sul Universidade Federal do Rio Grande do Sul Universidade Federal do Rio Grande do Sul Universidade Federal do Amazonas
Atendimento dos casos de violência em serviços de urgência e emergência brasileiros com foco nas relações intrafamiliares e nos ciclos de vida.	6	Joviana Quintes Avanci Liana Wernersbach Pinto Simone Gonçalves de Assis	Fundação Oswaldo Cruz Fundação Oswaldo Cruz Fundação Oswaldo Cruz
Violências contra adolescentes nas capitais brasileiras, segundo inquérito em serviços de urgência.	6	Deborah Carvalho Malta Regina Ivata Bernal Fabricia Soares Freire Cheila de Lima Marcio Medeiros Mascarenhas Alzira de Oliveira Jorge Elza Machado de Melo	Universidade Federal de Minas Gerais Universidade de São Paulo Universidade Federal de Minas Gerais Ministério de Saúde Universidade Federal do Piauí Universidade Federal de Minas Gerais Universidade Federal de Minas Gerais
Completitude das notificações de violência perpetrada contra adolescentes em Pernambuco, Brasil.	5	Taciana Batista dos Santos Miriam Domingos Cardoso Ana Rodarti Pitangui Yasmim Cardoso Santos Saul Martins Paiva Joao Ramos Melo Lygia Pereira Silva	Universidade de Pernambuco Universidade de Pernambuco Universidade de Pernambuco Universidade de Pernambuco Universidade Federal de Minas Gerais Universidade Federal Rural de Pernambuco Universidade de Pernambuco
Significados de violência familiar contra o idoso na perspectiva de profissionais da Atenção Primária à Saúde.	5	Ana Nunes de Souza Carmen O'Campo More	Universidade Tuiuti do Paraná Universidade Federal de Santa Catarina

Título	Citas	Autores	Instituciones
Percepção da violência doméstica por mulheres gestantes e não gestantes da cidade de Campinas, São Paulo.	5	Celene Aparecida Ferrari Ana Segall Correa Egnerto Ribeiro Turato Silvia Santiago María Andrade García María Pereira Rodrigues	Universidade Estadual de Campinas Universidade Estadual de Campinas Universidade Estadual de Campinas Universidade Estadual de Campinas Universidade Estadual de Campinas Universidade Federal do Ceará
Políticas públicas de proteção à mulher: avaliação do atendimento em saúde de vítimas de violência sexual.	5	Lucielma Soares Pinto Ingrid Pereira de Oliveira Eduardo Soares Pinto Camila Botelho Campelo Auricélia Nascimento Melo María Castelo Branco	Universidade Estadual do Piauí Universidade Estadual do Piauí UNINOVAFAPI Universidade Estadual do Piauí UNINOVAFAPI Serviço de Atendimento à Mulher Vítima de Violência Sexual (SAMVVIS)
Reflecting on twenty years of masculinities: An interview with Raewyn Connell.	4	Marcos Nascimento Raewyn Connell	Fundação Oswaldo Cruz University of Sydney
Violência sexual contra a mulher e o atendimento no setor saúde em Santa Catarina – Brasil.	4	Carmem Delziovo Elza Berger Salema Eleonora d'Orsi Sheila Rubia Lindner	Universidade Federal de Santa Catarina Universidade Federal de Santa Catarina Universidade Federal de Santa Catarina Universidade Federal de Santa Catarina
Relatos de los equipos de salud mental de atención primaria (APS) acerca del abordaje de la violencia de género en la pareja.	3	Beatriz Salgado Díez	Universidad de Valparaíso
As Estratégias da Saúde da Família no enfrentamento das violências envolvendo adolescentes.	3	Moysés Vieira Netto Suely Ferreira Deslandes	Fundação Oswaldo Cruz Fundação Oswaldo Cruz
Características de saúde de mulheres em situação de violência doméstica abrigadas em uma unidade de proteção estadual.	3	Rebeca Monteiro Ferreria Thiago Brasileiro de Vasconcelos Renato Moreira Filho Raimunda Maia Macena	Universidade Federal do Ceará Universidade Federal do Ceará Universidade Federal do Ceará Universidade Federal do Ceará

Título	Citas	Autores	Instituciones
Violência interpessoal, circunstâncias das agressões e padrões dos traumas maxilofaciais na região metropolitana de Campina Grande, Paraíba, Brasil (2008-2011).	3	Ítalo Macedo Bernardino	Universidade Estadual da Paraíba
		Kevan Nobrega Barbosa	Universidade Estadual da Paraíba
		Lorena Marqués Nobrega	Universidade Estadual da Paraíba
		Gigliana Sobral Cavalcante	Universidade Federal de Minas Gerais
Narrativas de violências praticadas por parceiros íntimos contra mulheres.	3	Efígenia Ferreira e Ferreira	Universidade Federal de Minas Gerais
		Sergio d'Ávila Lins	Universidade Estadual da Paraíba
		Leides Barroso Azevedo	Universidade de Brasília
Prevalência e fatores associados à violência sofrida em mulheres encarceradas por tráfico de drogas no Estado de Pernambuco, Brasil: Um estudo transversal.	3	Fernando Lefevre	Universidade de São Paulo
		Valter Moura	Igreja Presbiteriana de Brasília
		Valquiria Pereira Ferreira	Instituto de Medicina Integral Professor Fernando Figueira
		María Arleide da Silva	Instituto de Medicina Integral Professor Fernando Figueira
		Carlos Noronha Neto	Instituto de Medicina Integral Professor Fernando Figueira
A experiência de adoecimento de mulheres com endometriose: Narrativas sobre violência institucional.	3	Gilliatt Hanois Falbo	Instituto de Medicina Integral Professor Fernando Figueira
		Cynthia Vasconcelos Chaves	Faculdade Pernambucana de Saúde
		Rodrigo Pereira Bello	Faculdade Pernambucana de Saúde
Políticas de Saúde de adolescentes e jovens no contexto luso-brasileiro: Especificidades e aproximações.	2	Paulo de Souza Bento	Fundação Oswaldo Cruz
		Martha Nunes Moreira	Fundação Oswaldo Cruz
Políticas de Saúde de adolescentes e jovens no contexto luso-brasileiro: Especificidades e aproximações.	2	Rafaela Schaefer	Universidade do Vale do Rio dos Sinos
		Rosangela Barbiani	Universidade do Vale do Rio dos Sinos
		Carlise Rigon Dalla	Universidade Católica Portuguesa
		Karin Viegas	Universidade do Vale do Rio dos Sinos
		Sandra Cezar Leal	Universidade do Vale do Rio dos Sinos
		Priscila Schmidt Lora	Universidade do Vale do Rio dos Sinos
Rosane Mortari Ciconet	Universidade do Vale do Rio dos Sinos		

Título	Citas	Autores	Instituciones
Vídeos institucionais podem contribuir ao debate para o enfrentamento da violência doméstica infantil?	2	Vania Dezoti Micheletti Karen Sakata So Emiko Yoshikawa Egry Maíra Apostólico Cinthyá Midori Wazima	Universidade do Vale do Rio dos Sinos Universidade de São Paulo Universidade de São Paulo Universidade Guarulhos Universidade de São Paulo
Desconstruindo expectativas de gênero a partir de uma posição minoritária: Como dialogar com homens autores de violência contra mulheres?	2	Jan Billand Vera Facciolla Paiva	Universidade de São Paulo Universidade de São Paulo
Dialogando sobre algumas questões de gênero e prevenção à violência e promoção da saúde na adolescência.	2	Queti Batista Moreira	Fundação Oswaldo Cruz
O desamparo vivenciado por mães adolescentes e adolescentes grávidas acolhidas institucionalmente.	2	Paula Orchiucci Miura Leila Salomao de la Plata Dora Salcedo Barrientos	Universidade Federal de Alagoas Universidade de São Paulo Universidade de São Paulo
Estupro e gravidez de meninas de até 13 anos no Brasil: Características e implicações na saúde gestacional, parto e nascimento.	2	Rayone Moreira Costa Denise Lopes Porto Isabella Vital Pinto Carlos Flores Vidotti Laura Augusta Barufaldi Maiana Gonçalves de Freitas Marta Alves da Silva Cheila de Lima	Ministério de Saúde Ministério de Saúde Ministério de Saúde Ministério de Saúde Ministério de Saúde Ministério de Saúde Ministério de Saúde Universidade Federal de Goiás Ministério de Saúde
Violência cometida por pessoa conhecida - Brasil, 2013.	2	Marcio Medeiros Mascarenhas Raniela Boges Sinimbu Deborah Carvalho Malta Marta Alves da Silva Alexandre Fonseca Santos María França Pontes Celia Landmann Szwarcwald	Universidade Federal do Piauí Universidade Federal do Piauí Universidade Federal de Minas Gerais Universidade Federal de Goiás Ministério de Saúde Fundação Instituto Brasileiro de Geografia e Estatística Fundação Oswaldo Cruz

Título	Citas	Autores	Instituciones
Família e negligência: Uma análise do conceito de negligência na infância.	1	Natalia Teixeira Mata Liane Braga da Silveira Suely Ferreira Deslandes	Fundação Oswaldo Cruz Fundação Oswaldo Cruz Fundação Oswaldo Cruz
Mulheres da segurança pública do litoral do Paraná, Brasil: Interseções entre gênero, trabalho, violência(s) e saúde.	1	Daniele Schneider Marcos Signorelli Pedro Gomes Pereira	Universidade Federal do Paraná Universidade Federal do Paraná Universidade Federal de São Paulo
Análise da tendência da mortalidade feminina por agressão no Brasil, estados e regiões.	0	Franciele Marabotti Costa Keila Mascarello Ana Santana Coelho Juliana Lopes Favero Andreia Soprani dos Santos Inacio Crochemore Mhnsam Fernando Wehrmeister	Universidade Federal do Espírito Santo Universidade Federal do Espírito Santo Universidade Federal do Espírito Santo Hospital Universitário Cassiano Antonio Moraes Universidade Federal do Espírito Santo Universidade Federal de Pelotas Universidade Federal de Pelotas
Associação entre maus-tratos familiares e excesso de peso e de gordura em escolares do município do Rio de Janeiro/RJ, Brasil.	0	Ana Vieira Lourenço Maria Hasselmann	Secretária Municipal de Saúde de Rio de Janeiro Universidade do Estado do Rio de Janeiro
Vigilância do óbito como indicador da qualidade da atenção à saúde da mulher e da criança.	0	Cristiane Magalhaes de Melo Talita Soares Aquino Marcela Quaresma Soares Paula Dias Bevilacqua	Universidade Federal de Viçosa Universidade Federal de Ouro Preto Secretária Municipal de Saúde Universidade Federal de Viçosa
Assimetria e simetria de gênero na violência por parceiro íntimo em pesquisas realizadas no Brasil.	0	Thays Berger Conceição Carolina Carvalho Bolsoni Sheila Rubia Lindner Elza Berger Salema	Universidade Federal de Santa Catarina Universidade Federal de Santa Catarina Universidade Federal de Santa Catarina Universidade Federal de Santa Catarina

Nota: Elaboración propia.

4.1.5.1.2. Cadernos de Saúde Pública.

Cadernos de Saúde Pública es una revista brasileña, editada por la Escola Nacional de Saúde Pública Sergio Arouca de la Fundación Oswaldo Cruz, que inició su andadura en 1985. La revista realiza publicaciones mensuales de artículos científicos pertenecientes al ámbito de la salud pública y desde enero de 2016 publica únicamente en versión online, es de acceso libre y el idioma utilizado es el portugués (Cadernos de Saúde Pública, s.f.; Latindex, s.f.a.; SciELO, s.f.a.).

La metodología de evaluación se efectúa a través del Comité Editorial, compuesto por el editor jefe y editores asociados, valorando la relevancia del documento tanto respecto al alcance, como para con el tema, así como la originalidad de este. Una vez efectuado este primer paso, los artículos seleccionados se revisan por pares, preferiblemente por 3 revisores expertos en el área. Tras este proceso, el artículo puede ser reformulado para que, finalmente, el editor asociado recomiende que el documento sea aceptado y/o rechazado, sin embargo, la decisión definitiva es tomada por el editor jefe (Ciência & Saúde Coletiva, s.f.).

Cadernos de Saúde Pública está indexada en las principales bases de datos de carácter nacional e internacional (Ciência & Saúde Coletiva, s.f.).

Esta revista ha publicado 58 documentos del total seleccionados para la investigación (tabla 98), de esto artículos se desprenden varias líneas de investigación. Estos ámbitos abarcan diferentes aspectos de la atención primaria desde la (no) atención propia, a cómo actuar frente a estos casos, la violencia doméstica, donde se engloba no sólo la violencia contra la mujer sino también la que sufren los hijos e hijas, tipos de violencia de género específicos como la violencia sexual o la física, la prevalencia y los factores asociados a sufrir violencia de género, o las consecuencias de sufrir este fenómeno durante el embarazo.

Tabla 96*Datos Cadernos de Saúde Pública - JCR*

Título	Cadernos de Saúde Pública
País de edición	Brasil
Idioma	Portugués
Factor de impacto 2018	1,17
Factor de impacto últimos 5 años	1,691
Total de citas 2018	5.997

Nota: Elaboración propia.

Tabla 97*Datos Cadernos de Saúde Pública - SJR*

Título	Cadernos de Saúde Pública
País de edición	Brasil
Editor	Fundação Oswaldo Cruz
H-Índex	72

Nota: Elaboración propia.

Tabla 98*Artículos obtenidos de la búsqueda - Cadernos de Saúde Pública*

Título	Citas	Autores	Instituciones
Depressão durante a gravidez: Prevalência e fatores de risco em mulheres atendidas em uma unidade básica de saúde na cidade do Rio de Janeiro, Brasil.	50	Priscila Krauss Pereira Giovanni Marcos Lovisi Daniel Pilowsky Lucia Abelha Lima Leticia Fortes Legay	Universidade Federal do Rio de Janeiro Columbia University Universidade Federal do Rio de Janeiro Universidade Federal do Rio de Janeiro Universidade Federal do Rio de Janeiro
Relação entre violência física, consumo de álcool e outras drogas e bullying entre adolescentes escolares brasileiros.	42	Silvania Caribe de Araujo Renata Tiene de Carvalho Naiza Bandeira de Sa Marta Alves da Silva Wildo Navegantes de Araujo Marcio Medeiros Mascarenhas Deborah Carvalho Malta	Universidade de São Paulo Ministério da Saúde Ministério da Saúde Ministério da Saúde Ministério da Saúde Ministério da Saúde Ministério da Saúde
Rotas críticas de mulheres em situação de violência: Depoimentos de mulheres e operadores em Porto Alegre, Rio Grande do Sul, Brasil.	42	Stela Nazareth Meneghel Fernanda Bairros Betania Mueller Débora Monteiro Lidiane Pellenz de Oliveira Marceli Emer Collaziol	Universidade Federal do Rio de Janeiro Universidade Federal do Rio de Janeiro Universidade do Vale do Rio dos Sinos Universidade Estadual do Rio Grande do Sul Universidade do Vale do Rio dos Sinos Universidade do Vale do Rio dos Sinos
Violência doméstica contra mulheres e a atuação profissional na atenção primária à saúde: Um estudo etnográfico em Matinhos, Paraná, Brasil.	33	Marcos Claudio Signorelli Daniela Auad Pedro Gomes Pereira	Universidade Federal do Paraná Universidade Federal de Juiz de Fora Universidade Federal de São Paulo
Rompendo o silêncio e suas barreiras: Um inquérito domiciliar sobre a violência doméstica contra idosos em área de abrangência do Programa médico de Família de Niterói, Rio de Janeiro, Brasil.	27	Claudia Leite Moraes Paulo Cavalcante Apratto Michael Eduardo Reichenheim	Universidade Estácio de Sá Universidade Estácio de Sá Universidade Estácio de Sá

Título	Citas	Autores	Instituciones
Subnotificação e (in)visibilidade da violência contra mulheres na atenção primária à saúde.	27	Luciana Kind Maria Pereira Orsini Valdênia Nepomuceno Letícia Gonçalves Gislaine Alves de Souza Monique Félix Ferreira	Pontifícia Universidade de Saúde de Belo Horizonte Secretaria Municipal de Saúde de Belo Horizonte Secretaria Municipal de Saúde de Belo Horizonte Pontifícia Universidade de Saúde de Belo Horizonte Pontifícia Universidade de Saúde de Belo Horizonte Pontifícia Universidade de Saúde de Belo Horizonte
Violências contra crianças e adolescentes: análise de quatro anos de notificações feitas ao Conselho Tutelar na cidade de Ribeirão Preto, São Paulo, Brasil.	27	Marina Rezende Bazón	Universidade de São Paulo
Violência contra a criança: revelando o perfil dos atendimentos em serviços de emergência, Brasil, 2006 e 2007.	27	Marcio Medeiros Mascarenhas Deborah Carvalho Malta Marta Alves da Silva Cheila Marina Lima Márcia Gomes Oliveira Vera Alves de Oliveira	Ministério da Saúde Universidade Federal de Minas Gerais Universidade Federal de Goiás Universidade Federal de Goiás Secretaria Municipal da Saúde de Curitiba Secretaria Municipal da Saúde de Curitiba
Perfil epidemiológico da violência física intrafamiliar: agressões denunciadas em um município do Estado de São Paulo, Brasil, entre 2001 e 2005.	24	Ana Paula Dossi Orlando Saliba Clea Saliba Garbin Artenio Ispere Garbin	Universidade Estadual Paulista Universidade Estadual Paulista Universidade Estadual Paulista Universidade Estadual Paulista
Violência institucional, autoridade médica e poder nas maternidades sob a ótica dos profissionais de saúde.	24	Janaina Marqués de Aguiar Ana Flavia Pires Lucas Lilia Blima Schraiber	Universidade de São Paulo Universidade de São Paulo Universidade de São Paulo
Adaptação transcultural para o português (Brasil) do instrumento Hwalek-Sengstock Elder Abuse Screening Test (H-S/EAST) utilizado para identificar risco de violência contra o idoso.	22	Michael Eduardo Reichenheim Carlos Montes Junior Claudia Leite Moraes	Universidade do Estado do Rio de Janeiro Universidade do Estado do Rio de Janeiro Universidade do Estado do Rio de Janeiro

Título	Citas	Autores	Instituciones
Detecção de maus-tratos contra a criança:	21	Anna Miranda Soares	Universidade do Estado do Rio de Janeiro
Oportunidades perdidas em serviços de emergência na cidade do Rio de Janeiro, Brasil.		Claudia Leite Moraes	Universidade do Estado do Rio de Janeiro
		Michael Eduardo Reichenheim	Universidade do Estado do Rio de Janeiro
Perfil do consumo de bebidas alcoólicas e fatores associados em um município do Nordeste do Brasil.	20	Luciano Nery Ferreira	Universidade Estadual do Sudoeste da Bahia
		Zenilda Nogueira Sales	Universidade Estadual do Sudoeste da Bahia
		Cezar Augusto Casotti	Universidade Estadual do Sudoeste da Bahia
		José Bispo Junior	Universidade Estadual do Sudoeste da Bahia
		Antonio Braga Junior	Universidade Federal da Bahia
Violência contra crianças na cidade de Ribeirão Preto, São Paulo, Brasil: A prevalência dos maus-tratos calculada com base em informações do setor educacional.	20	Juliana Martins Faleiros	Universidade de São Paulo
		Alessandra da Silva Araujo	Universidade de São Paulo
		Marina Rezende Bazón	Universidade de São Paulo
Desafios da atenção à violência doméstica contra crianças e adolescentes no Programa Saúde da Família em cidade de médio porte do estado do Rio de Janeiro, Brasil.	18	Georgia Rosa Lobato	Centro Universitário Serra dos Órgãos
		Claudia Leite Moraes	Universidade Estácio de Sá
		Marilene Cabral do Nascimento	Universidade do Estado do Rio de Janeiro
A (in)visibilidade da violência psicológica na infância e adolescência no contexto familiar.	18	Cecy Dunshee de Abranches	Fundação Oswaldo Cruz
		Simone Gonçalves de Assis	Fundação Oswaldo Cruz
Violência contra a mulher: prevalência e fatores associados em pacientes de um serviço público de saúde no Nordeste brasileiro.	18	María Arleide da Silva	Instituto de Medicina Integral Professor Fernando Figueira
		Gilliatt Hanois Neto	Instituto de Medicina Integral Professor Fernando Figueira
		José Natal Figueroa	Instituto de Medicina Integral Professor Fernando Figueira
		José Cabral Filho	Instituto de Medicina Integral Professor Fernando Figueira
Indicadores das ações municipais para a notificação e o registro de casos de violência intrafamiliar e exploração sexual de crianças e adolescentes.	16	Suely Ferreira Deslandes	Fundação Oswaldo Cruz
		Corina Figueira Mendes	Fundação Oswaldo Cruz
		Jeanne de Souza Lima	Secretaria Municipal de Saúde e Defesa Civil
		Daniel de Souza Campos	Secretaria Municipal de Saúde e Defesa Civil

Título	Citas	Autores	Instituciones
Prevalência de violência física por parceiro íntimo em homens e mulheres de Florianópolis, Santa Catarina, Brasil: estudo de base populacional.	15	Sheila Rubia Lindner Elza Berger Salema Carolina Carvalho Bolsoni Paulo Fernando Rojas Antonio Fernando Boing	Universidade Federal de Minas Gerais Universidade Federal de Santa Catarina Universidade Federal de Santa Catarina Universidade Federal de Santa Catarina Universidade Federal de Santa Catarina
Percepções e práticas de profissionais de saúde de Angola sobre a violência contra a mulher na relação conjugal.	14	Edna Gonçalves Alves Adalgisa Peixoto Ribeiro Edinilsa Ramos de Souza	Fundação Oswaldo Cruz Fundação Oswaldo Cruz Fundação Oswaldo Cruz
Caracterização dos casos de violência contra a mulher atendidos em três serviços na cidade de Uberlândia, Minas Gerais, Brasil.	14	Marilucia Vieira García Adriano Lindioneza Ribeiro Miguel Tanus Jorge Gustavo Resende Pereira Alexandra Pires Resende	Universidade Federal de Uberlândia Universidade Federal de Uberlândia Universidade Federal de Uberlândia Universidade Federal de Uberlândia Universidade Federal de Uberlândia
Características da violência física e sexual contra crianças e adolescentes atendidos no IML de Maceió, Alagoas, Brasil.	13	João Lins Guimarães Wilza Vieira Villela	Universidade Estadual de Ciências da Saúde de Alagoas Universidade Federal de São Paulo
Aborto e coerção sexual: O contexto de vulnerabilidade entre mulheres jovens.	13	Flavia Bulegon Pilecco Daniela Riva Knauth Álvaro Vigo	Universidade Federal do Rio Grande do sul Universidade Federal do Rio Grande do sul Universidade Federal do Rio Grande do sul
Violência nos relacionamentos afetivo-sexuais entre adolescentes de Porto Alegre, Rio Grande do Sul, Brasil: Busca de ajuda e rede de apoio.	13	Joannie dos Santos Fachinelli Marta Lopes Marqués Kathie Njaine	Universidade Federal do Rio Grande do sul Universidade Federal do Rio Grande do sul Fundação Oswaldo Cruz
Prevalência e fatores associados à violência entre parceiros íntimos: Um estudo de base populacional em Lages, Santa Catarina, Brasil, 2007.	12	Adriana Jaqueline Anacleto Kathie Njaine Giana Zarbato Longo Antonio Fernando Boing Karen Glazer Peres	Universidade do Planalto Catarinense Universidade do Planalto Catarinense Universidade do Planalto Catarinense Universidade do Planalto Catarinense Universidade Federal de Santa Catarina

Título	Citas	Autores	Instituciones
Análise de correspondência: Um método para classificação de mulheres com perfil semelhante de vitimização.	11	Jurema Correa da Mota Ana Godoi Vasconcelos Simone Gonçalves de Assis	Fundação Oswaldo Cruz Fundação Oswaldo Cruz Fundação Oswaldo Cruz
Adaptação transcultural e consistência interna do Early Trauma Inventory (ETI).	11	Marcelo Feijo de Mello Aline Ferri Schoedl Mariana Cadrobbi Pupo Altay Alves Souza Sergio Andreoli Rodrigo Bressan Jair J. Mari	Universidade Federal de São Paulo Universidade Federal de São Paulo Universidade Federal de São Paulo Universidade de São Paulo Universidade de São Paulo Universidade de São Paulo Universidade de São Paulo
Abordagem profissional da violência familiar contra o idoso em uma unidade básica de saúde.	10	Ana Nunes de Souza Carmen O'campo More	Universidade Tuiuti do Paraná Universidade Federal de Santa Catarina
Estudo sobre pessoas idosas vítimas de violência em Portugal: Sociografia da ocorrência.	10	Ana Paula Gil Ana João Santos Irina Kislaya César Santos Luisa Mascoli Alexandra Inacio Ferreria Duarte Nuno Vieira	Instituto Nacional de Saúde Doutor Ricardo Jorge Instituto Nacional de Saúde Doutor Ricardo Jorge Instituto Nacional de Saúde Doutor Ricardo Jorge Instituto Nacional de Medicina Legal e Ciencias Forenses Guarda Nacional Republicana Guarda Nacional Republicana Instituto Nacional de Medicina Legal e Ciencias Forenses
Uso de drogas entre crianças e adolescentes em situação de rua: O que ajuda?	10	Yone Gonçalves de Moura Zila M. Sánchez Emérita S. Opaley Lucas Neiva Silva Silvia H. Koller Ana R. Noto	Universidade Federal de São Paulo Universidade Federal de São Paulo Universidade Federal de São Paulo Universidade Federal do Rio Grande Universidade Federal do Rio Grande do Sul Universidade Federal do Rio Grande do Sul
Fatores de risco para mortalidade fetal em uma maternidade do Sistema Único de Saúde, Rio de Janeiro, Brasil: Estudo caso-controlado.	10	Sandra Costa Fonseca Evandro Freire Coutinho	Universidade Federal Fluminense Fundação Oswaldo Cruz

Título	Citas	Autores	Instituciones
Análise espacial da violência doméstica contra a mulher entre os anos de 2002 e 2005 em João Pessoa, Paraíba, Brasil.	10	Kerle Tavares de Lucena Ana Medeiros Cavalcanti Ronei Marcos de Moares César Cavalcanti da Silva Italla Pinheiro Bezerra	Universidade Federal da Paraíba Universidade Federal da Paraíba Universidade Federal da Paraíba Universidade Federal da Paraíba Universidade Federal da Paraíba
Características das mulheres violentadas sexualmente e da adesão ao seguimento ambulatorial: Tendências observadas ao longo dos anos em um serviço de referência em Campinas, São Paulo, Brasil.	9	Carlos Tadayuki Oshikata Aloiso José Bedone Marana de Sá Fonseca Gabriela Bezerra dos Santos Caroline Damasceno Pinheiro Ana Helena Kalies	Pontifícia Universidade Católica de Campinas Pontifícia Universidade Católica de Campinas Pontifícia Universidade Católica de Campinas Pontifícia Universidade Católica de Campinas Pontifícia Universidade Católica de Campinas Pontifícia Universidade Católica de Campinas
Abuso digital nos relacionamentos afetivo-sexuais: Uma análise bibliográfica.	9	Roberta Matassoli Durán Suely Ferreira Deslandes	Fundação Oswaldo Cruz Fundação Oswaldo Cruz
Mulheres vítimas de homicídio em Recife, Pernambuco, Brasil, 2009/2010: Um estudo descritivo.	9	Maria Arleide da Silva José Cabral Filho Melania Ramos Amorim Gilliatt Hanois Neto	Instituto Materno Infantil de Pernambuco Instituto Materno Infantil de Pernambuco Instituto Materno Infantil de Pernambuco Instituto Materno Infantil de Pernambuco
Estudo compreensivo sobre suicídio de mulheres idosas de sete cidades brasileiras.	8	María de Souza Minayo Fátima Gonçalves Cavalcante	Universidade Vega de Almeida Fundação Oswaldo Cruz
Prevalência e fatores associados ao uso de drogas ilícitas em gestantes da coorte BRISA.	8	Priscila Coimbra Rocha María Seabra Soares Deysianne Costa das Chagas Antonio Moura da Silva Rosangela Fernandez Lucena Raimundo da Silva	Universidade Federal da Bahia Universidade Federal do Maranhão Universidade Federal do Maranhão Universidade Federal do Maranhão Universidade Federal do Maranhão Universidade Federal do Maranhão
Um estudo sobre a validade de construto da Parent-Child Conflict Tactics Scale (CTS-PC) em uma amostra populacional urbana do Nordeste brasileiro.	6	Camila Barreto Bonfim Darci Neves Santos Igor Gomes Menezes	Universidade Federal da Bahia Universidade Federal da Bahia Universidade Federal da Bahia

Título	Citas	Autores	Instituciones
		Michael Eduardo Reichenheim	Universidade Federal da Bahia
		Maurício Lima	Universidade Federal da Bahia
Diferenças e similaridades entre mulheres que vivem e não vivem com HIV: Aportes do estudo GENIH para a atenção à saúde sexual e reprodutiva.	6	Adriana de Araujo Pinho	Fundação Oswaldo Cruz
		Cristiane da Silva Cabral	Universidade de São Paulo
Violência física entre parceiros íntimos: um obstáculo ao início do acompanhamento da criança em unidades básicas de saúde do Rio de Janeiro, Brasil?	6	Regina María Barbosa	Universidade Estadual de Campinas
		Aline Gaudars e Silva	Universidade do Estado do Rio de Janeiro
		Claudia Leite Moraes	Universidade do Estado do Rio de Janeiro
Violência entre parceiros íntimos e interrupção precoce do aleitamento materno exclusivo nos primeiros três meses de vida.	6	Michael Eduardo Reichenheim	Universidade do Estado do Rio de Janeiro
		María Helena Hasselmann	Universidade do Estado do Rio de Janeiro
		Ana Cristina Lindsay	University of Massachusetts
		Pamela J. Surkan	John Hopkins University
		Gabriela Vasconcellos de Barros	Universidade do Estado do Rio de Janeiro
		Guilherme Werneck	Universidade do Estado do Rio de Janeiro
Violência doméstica e familiar contra a mulher: estudo de casos e controles com vítimas atendidas em serviços de urgência e emergência.	5	Leila Posenato García	Instituto de Pesquisa Economica Aplicada
		Elisabeth Duarte	Universidade de Brasília
		Lucía Santana de Freitas	Universidade de Brasília
		Gabriela Drummond Marqués	Universidade de Brasília
Transtorno do estresse pós-traumático no puerpério em uma maternidade de alto risco fetal no Município do Rio de Janeiro, Brasil.	5	Tatiana Henriques	Universidade do Estado do Rio de Janeiro
		Claudia Leite Moraes	Universidade do Estado do Rio de Janeiro
		Michael Eduardo Reichenheim	Universidade do Estado do Rio de Janeiro
		Gustavo Lobato de Azevedo	Fundação Oswaldo Cruz
		Evandro Silva Freire	Universidade do Estado do Rio de Janeiro
		Iván de Vasconcellos Figueira	Universidade Federal do Rio de Janeiro
Fatores associados com a prática do sexo desprotegido entre homens e mulheres com transtornos mentais no Brasil.	4	Eliane de Moraes Peixoto	Universidade Federal de Minas Gerais
		Fabiana Ribeiro de Barros	Universidade Federal de Minas Gerais
		Mark Crosland Guimaraes	Universidade Federal de Minas Gerais
Qualidade de vida de mães de crianças trabalhadoras de rua da cidade de São Paulo, Brasil.	4	Luciana Porto Cavalcante	Universidade Federal de São Paulo
		Andrea Feijo Mello	Universidade Federal de São Paulo

Título	Citas	Autores	Instituciones
		Mariana Rangel Maciel	Universidade Federal de São Paulo
		Giuliana Cividanes	Universidade Federal de São Paulo
		Víctor Fossaluzza	Universidade Federal de São Paulo
		Jair J. Mari	Universidade Federal de São Paulo
		Marcelo Feijo de Mello	Universidade Federal de São Paulo
Características dos casos de violência sexual contra mulheres adolescentes e adultas notificados pelos serviços públicos de saúde em Santa Catarina, Brasil.	3	Carmem Regina Delziovo	Universidade Federal de Santa Catarina
		Carolina Carvalho Bolsoni	Universidade Federal de Santa Catarina
		Nazare Otilia Nazrio	Universidade Federal de Santa Catarina
		Elza Berger Salema	Universidade Federal de Santa Catarina
Femicídios em Porto Alegre, Rio Grande do Sul, Brasil: Iniquidades de gênero ao morrer.	3	Stela Nazareth Meneghel	Universidade Federal do Rio Grande do Sul
Violência por parceiro íntimo: Perfil dos atendimentos em serviços de urgência e emergência nas capitais dos estados brasileiros, 2014.	3	Ane Freitas Margarites	Universidade Federal do Rio Grande do Sul
Proposição de um índice do enfrentamento governamental à violência intrafamiliar contra crianças e adolescentes	3	Leila Posenato García	Instituto de Pesquisa Economica Aplicada
		Gabriela Drummond Marqués	Universidade de Brasília
“Taca cachaça que ela libera”: Violência de gênero nas letras e festas de forró no Nordeste do Brasil.	2	Suely Ferreira Deslandes	Fundação Oswaldo Cruz
		Corina Figueira Mendes	Fundação Oswaldo Cruz
		Liana Wernersbach Pinto	Fundação Oswaldo Cruz
“Came crua e torrada”: A experiência do sofrimento de ser queimada em mulheres nordestinas, Brasil.	2	Aline Veras Morais	Universidade de Fortaleza
		Marilyn Kay Nations	Universidade de Fortaleza
		Ana Fontenelle Catrib	Universidade de Fortaleza
		Cristiani Nobre de Arruda	Universidade de Fortaleza
		Andrea Stopglia Guedes	Universidade de Fortaleza
		Marilyn Kay Nations	Universidade de Fortaleza
Gestores de saúde e o enfrentamento da violência de gênero contra as mulheres: as políticas públicas e sua implementação em São Paulo, Brasil.	1	Karina Barros Calife	Universidade de São Paulo
		Lilia Blima Schraiber	Universidade de São Paulo
		Ana Flavia Pires Lucas	Universidade de São Paulo

Título	Citas	Autores	Instituciones
Homens jovens em centros de detenção juvenil no Rio de Janeiro, Brasil: Gênero, sexualidade, masculinidades e implicações para a saúde.	0	Marcos Ferreira do Nascimento Anna Paula Uziel Jimena de Garay Hernández	Fundação Oswaldo Cruz Universidade do Estado do Rio de Janeiro Universidade do Estado do Rio de Janeiro

Nota: Elaboración propia.

4.1.5.1.3. Journal of Interpersonal Violence.

La revista *Journal of Interpersonal Violence* nace en 1986, su editor es SAGE Publications y es editada en Estado Unidos, el idioma principal de dicha revista es el inglés, siendo así una revista con alta colaboración internacional (SCImago Journal & Country Rank [SJR], s.f.a.).

Esta revista está especializada y ofrece la información más actualizada sobre violencia interpersonal. Sus estudios abarcan desde las víctimas hasta los perpetradores, así como investigaciones referidas a violencia doméstica y de género, abuso sexual infantil, violaciones u otro tipo de delitos y sucesos violentos, indagando en cuestiones tales como causas, tratamiento o métodos de prevención (Sage Publishing, s.f.; SCImago Institution Rankings, s.f.).

El procedimiento de selección de los trabajos de la *Journal of Interpersonal Violence*, sólo permite publicar estudios individuales en los que se aplique el método científico, ya sea cualitativo o cuantitativo y los datos de programas o intervenciones deben presentar grupos de control y de comparación (Sage Publishing, s.f.; SJR, s.f.).

La *Journal of Interpersonal Violence*, ha publicado 43 investigaciones recogidas en la selección realizada durante la investigación. Como ya se ha mencionado, esta revista está especializada en violencia interpersonal, si se analizan los documentos escogidos (tabla 101) se pueden divisar temáticas más específicas que se repiten, violencia durante el embarazo, la exposición y sus consecuencias de niños y adolescentes cuáles son algunos de los predictores de la violencia contra la mujer, identificar las diferencias culturales tanto en las víctimas como en los agresores, la violencia de género desde edades tempranas, concretamente en las relaciones entre adolescentes o los estereotipos y roles establecidos.

Tabla 99*Datos Journal of Interpersonal Violence - JCR*

Título	Journal of Interpersonal Violence
País de edición	EE. UU.
Idioma	Inglés
Factor de impacto 2018	3,064
Factor de impacto últimos 5 años	2,821
Total de citas 2018	7.171

Nota: Elaboración propia.

Tabla 100*Datos Journal of Interpersonal Violence - SJR*

Título	Journal of Interpersonal Violence
País de edición	EE. UU.
Editor	SAGE Publications Inc.
H-Índice	99

Nota: Elaboración propia.

Tabla 101*Artículos obtenidos de la búsqueda - Journal of Interpersonal Violence*

Título	Citas	Autores	Instituciones
Intimate partner violence during pregnancy: A pilot intervention program in lima, Peru.	46	Swee May Cripe Sixto Sánchez Calderón Elena Sánchez López Beatriz Ayala Quintanilla Christian Hernández Alarcón Bizu Gelaye Michelle A. Williams	University of Washington Hospital Nacional Dos de Mayo Proyectos Salud & Consultores EIRL Instituto Nacional de Salud Departamento de Justicia Nacional Departamento de Justicia Nacional Departamento de Justicia Nacional
Nightlife violence: A Gender-specific view on risk factors for violence in nightlife settings: A cross-sectional study in nine European countries.	44	Susanne Schnitzer Mark Bellis Zara Anderson Karen Hughes Amador Calafat Montse Juan Anna Kokkevi	SPI Forsch Liverpool John Moores University Liverpool John Moores University Liverpool John Moores University Instituto Europeo de Estudios en Prevención Instituto Europeo de Estudios en Prevención National and Kapodistrian University of Athens
Police attitudes toward policing partner violence against women: Do they correspond to different psychosocial profiles?	41	Enrique Gracia Fuster Fernando García Pérez Marisol Lila Murillo	Universidad de Valencia Universidad de Valencia Universidad de Valencia
We are not joking: Need for controls in reports of dating violence.	40	Liria Fernández González Daniel K. O'Leary Marina Muñoz Rivas	Universidad Autónoma de Madrid Stony Brook University Universidad Autónoma de Madrid
Assessing risk markers in intimate partner femicide and severe violence a new assessment instrument.	30	Enrique Echeburúa Odriozola Javier Fernández Montalvo Paz de Corral Gargallo José López Goñi	Universidad del País Vasco Universidad Pública de Navarra Universidad Pública de Navarra Universidad Pública de Navarra

Titulo	Citas	Autores	Instituciones
Barriers to disclosing and reporting violence among women in Pakistan: Findings from a national household survey and focus group discussions.	30	Neil Andersson Anne Cockcroft Umaira Ansari Khalid Omer Noor Ansari Amir Khan Ubaid Ullah Chaudhry	Universidad Autónoma de Guerrero CIET Pakistan CIET Pakistan CIET Pakistan CIET Pakistan CIET Pakistan CIET Pakistan
Multiple mediators of the relationships among maternal childhood abuse, intimate partner. Violence, and offspring psychopathology.	26	Jennifer Miranda Nuria de la Osa Roser Granero Lourdes Ezpeleta	Universidad Autónoma de Barcelona Universidad Autónoma de Barcelona Universidad Autónoma de Barcelona Universidad Autónoma de Barcelona
Physical dating violence in Spain and the United Kingdom and the importance of relationship quality.	26	Carmen Viejo Claire Monks Virginia Sánchez Jiménez Rosario Ortega Ruiz	Universidad de Córdoba University of Greenwich Universidad de Sevilla Universidad de Córdoba
Age-related changes in dating aggression in Spanish high school students.	23	Liria Fernández González Daniel K. O'Leary Marina Muñoz Rivas	Universidad Autónoma de Madrid Stony Brook University Universidad Autónoma de Madrid
Degree of exposure to domestic violence, psychopathology, and functional impairment in children and adolescents.	19	Eduard Bayarri Fernández Lourdes Ezpeleta Roser Granero Nuria de la Osa Josep María Domenech	Universidad Autónoma de Barcelona Universidad Autónoma de Barcelona Universidad Autónoma de Barcelona Universidad Autónoma de Barcelona Universidad Autónoma de Barcelona
Bullying among Spanish secondary education students: The role of gender traits, sexism, and homophobia.	18	María Carrera Fernández María Lameiras Fernández Yolanda Rodríguez Castro Pablo Vallejo Medina	Universidad de Vigo Universidad de Vigo Universidad de Vigo Universidad de Granada

Título	Citas	Autores	Instituciones
Violence reported by the immigrant population is high as compared with the native population in southeast Spain.	17	Sandra Colorado Yohar José María Tormo Diego Salmerón Mónica Ballesta Carmen Navarro	Consejo de Salud de la Región de Murcia Consejo de Salud de la Región de Murcia CIBERESP Consejo de Salud de la Región de Murcia Consejo de Salud de la Región de Murcia
Intimate partner violence and contribution of drinking and sociodemographic the Brazilian national alcohol survey.	15	Marcos Zaleski Ilana Pinsky Ronaldo Laranjeira Suhasini Ramisetty Mikler Raúl Caetano	Universidade Federal de São Paulo Universidade Federal de São Paulo Universidade Federal de São Paulo Universidade Federal de São Paulo Universidade Federal de São Paulo
Child-to-parent violence: Emotional and behavioural predictors.	14	Esther Calvete Zumalde Manuel Gámez Guadix Izaskun Orue Sola	Universidad de Deusto Universidad de Deusto Universidad de Deusto
Transforming schools through minority male participation: Overcoming cultural stereotypes and preventing violence.	14	Aitor Gómez Ariadna Munte Teresa Sorde	Universitat Rovira i Virgili Universidad de Barcelona Universidad Autónoma de Barcelona
Child abuse in the context of intimate partner violence against women: The impact of women depressive and posttraumatic stress symptoms on maternal behaviour.	11	Mariana Boeckel Concepción Blasco Ros Rodrigo Grassi Oliveira Manuela Martínez Ortiz	Pontificia Universidad Católica de Río Grande del Sur Universidad de Valencia Pontificia Universidad Católica de Río Grande del Sur Universidad de Valencia
Cultural differences in personality and aggressive behaviour in intimate partner violence offenders: A comparison of English and Spanish offenders.	11	Alba Catalá Miñana Kate Walker Erica Bowen Marisol Lila Murillo	Universidad de Valencia Coventry University Coventry University Universidad de Valencia
From the kitchen to the bedroom frequency rates and consequences of sexual harassment among female domestic workers in Brazil.	11	Eros de Souza Elder Cerqueira	Illinois State University Universidade Federal do Rio Grande do Sul

Título	Citas	Autores	Instituciones
Play context, commitment, and dating violence a structural equation model.	11	Rosaura González Méndez Juan Hernández Cabrera	Universidad de la Laguna Universidad de la Laguna
Professionals perceptions of support resources for battered immigrant women chronicle of an anticipated failure.	10	Erica Briones Vozmediano Isabel Goicolea Serrano Gaby Ortiz Barreda Diana Gil González Carmen Vives Cases	Universidad de Alicante Umea Universiteit Universidad de Alicante Universidad de Alicante Universidad de Alicante
Types of adolescent male dating violence against women, self-esteem, and justification of dominance and aggression.	10	María Díaz Aguado Rosario Martínez Arias	Universidad Complutense de Madrid Universidad Complutense de Madrid
Social information processing in dating conflicts: Reciprocal relationships with dating aggression in a one-year prospective study.	9	Esther Calvete Zumalde Izaskun Orue Sola Manuel Gámez Guadix Elena López de Arroyabe	Universidad de Deusto Universidad de Deusto Universidad de Deusto Universidad de Deusto
A cumulative risk model of child physical maltreatment potential: Findings from a community-based study.	8	Diogo Lamela Bárbara Figueriredo	Universidade Lusófona Universidade do Minho
Sexual coercion perpetration and victimization: Gender similarities and differences in adolescence.	8	Andrés Fernández Fuertes Rodrigo Carcedo Begoña Orgaz Antonio Fuertes	Universidad de Cantabria Universidad de Salamanca Universidad de Salamanca Universidad de Salamanca
Benevolent sexist ideology attributed to an abusive partner decreases women active coping response to acts of sexual violence.	7	Mercedes Durán Segura Miguel Moya Morales Jesús López Megias	Universidad de Sevilla Universidad de Granada Universidad de Granada
Health-sector responses to intimate partner violence: Fitting the response into the biomedical	6	Erica Briones Vozmediano Amaia Maquibar Carmen Vives Cases	Universidad de Alicante Universidad del País Vasco Universidad de Alicante

Título	Citas	Autores	Instituciones
health system or adapting the system to meet the response?		Ann Ohman Anna Karin Hurting Isabel Goicolea Serrano	Umea Universiteit Umea Universiteit Universidad de Alicante
Prevalence of family violence and associated factors among in-school adolescents in São Paulo, SP, Brazil.	6	Janaina Maria Ralo Neia Schor Carlos Mendes Tavares	Universidade de São Paulo Universidade de São Paulo Universidade da Integração Internacional da Lusofonia Afro-Brasileira
The assessment of intimate partner violence in Spanish women: The index of spouse abuse.	6	Valter Silva Juncal Plazaola Castaño Isabel Ruiz Pérez Vicenta Escribá Agüir Isabel Montero Piñar Carmen Vives Cases	Universidade Federal de São Paulo Escuela Andaluza de Salud Pública Escuela Andaluza de Salud Pública Centro Superior de Investigación en Salud Pública Universidad de Valencia Universidad de Alicante
Violence in adulthood and mental health: Gender and immigrant status.	6	Débora Álvarez del Arco Julia del Amo Rocío García Pinar Ana García Fulgueiras M. Ángeles Rodríguez Arenas Vicente Ibáñez Rojo Domingo Díaz del Peral Inma Jarrin Alberto Fernández Liria María Zunzunegui Visitación García Ortuzar Lucía Mazarrasa Alicia Llácer	Instituto de Salud Carlos III Instituto de Salud Carlos III Instituto de Salud Carlos III Dirección General de Salud Pública Instituto de Salud Carlos III Dirección General de Salud Pública Dirección General de Salud Pública Instituto de Salud Carlos III Universidad de Alcalá de Henares University of Montreal Dirección General de Salud Pública Instituto de Salud Carlos III Instituto de Salud Carlos III

Título	Citas	Autores	Instituciones
Development of a dating violence assessment tool for late adolescence across three countries: The Violence in Adolescents Dating Relationships Inventory (VADRI).	5	Alazne Aizpitarte Itziar Alonso Arbiol Fons Van de Vijver María Cristina Perdomo Jorge Gálvez Sobral Eric García López	Universidad del País Vasco Universidad del País Vasco Tilburg University Tilburg University Universidad del Valle de Guatemala Universidad Nacional Autónoma de México
Factors associated with women reporting of intimate partner violence in Spain.	5	Belén Sanz Barbero Laura Otero García Carmen Vives Cases	CIBERESP CIBERESP Universidad de Alicante
Individual versus individual and group therapy regarding a cognitive-behavioural treatment for battered women in a community setting.	5	Enrique Echeburúa Odriozola Belén Sarasua Sanz Irene Zubizarreta Anguera	Universidad del País Vasco Centro de Violencia de Género Centro de Violencia de Género
Risk and protective factors for physical and emotional intimate partner violence against women in a community of Lima, Peru.	5	Magaly Noblega Mayorga	Universidad de San Martín de Porres
Child witnesses to intimate partner violence: Their descriptions of talking to people about the violence.	4	Ainhoa Izaguirre Asa Cater	Universidad de Deusto Örebro Universitet
Witnessing partner violence: Exploring the role of partner preferences on dating violence.	4	Rosaura González Méndez José Yanes Gustavo Ramírez Santana	Universidad de la Laguna Universidad de la Laguna Universidad de la Laguna
Dating violence in Mexican college students: Evaluation of an educational workshop.	3	Irina Lazarevich María Irigoyen Camacho María Velázquez Alva Jaqueline Salinas Ávila	Universidad Autónoma Metropolitana Universidad Autónoma Metropolitana Universidad Autónoma Metropolitana Universidad Autónoma Metropolitana

Título	Citas	Autores	Instituciones
Adolescents at serious psychosocial risk: What is the role of additional exposure to violence in the home?	2	Cristina Castro Díez Yolanda Fontanil Gómez Yolanda Alonso Pérez Esteban Ezama Coto Laura Gómez Sánchez	GENOS Universidad de Oviedo Universidad de Almería Universidad de Oviedo Universidad de Oviedo
Can you be hit by your partner and be intensely in love?	2	José Luis Graña Gómez María Cuenca Montesinos Natalia Redondo Rodríguez Daniel O'Leary	Universidad Complutense de Madrid Universidad Complutense de Madrid Universidad Complutense de Madrid Stony Brook University
Gender norms in Portuguese college students' judgments in familial homicides: Bad men and mad women.	2	Luisa Saavedra Miguel Cameira Ana Sofía Rebelo Catia Sebastião	Universidade do Minho Universidade do Porto Universidade do Minho Universidade do Minho
High immunoglobulin a level mediates the association between high anger expression and low somatic symptoms in intimate partner violence perpetrators.	2	Ángel Romero Martínez Marisol Lila Murillo Sara Vitoria Estruch Luis Moya Albiol	Universidad de Valencia Universidad de Valencia Universidad de Valencia Universidad de Valencia
I am not in your shoes: Low perspective taking mediating the relation. Among attachment insecurities and physical intimate partner violence in Chilean university students.	2	Marie France Lafontaine Mónica Guzmán González Katherine Peloquin Christine Levesque	University of Ottawa University of Ottawa University of Montreal Universidad Católica del Norte
reciprocal psychological aggression in couples: A multi-level analysis in a community sample.	2	María Cuenca Montesinos José Luis Graña Gómez Rosario Martínez Arias	Universidad Complutense de Madrid Universidad Complutense de Madrid Universidad Complutense de Madrid
Attitudes toward partner violence and gender roles in Uruguayan women.	1	Marisa Bucheli Máximo Rossi	Universidad de la República Universidad de la República

Nota: Elaboración propia.

4.1.5.1.4. Revista de Saúde Pública.

Revista de Saúde Pública comenzó su trayectoria en 1967 en la Facultad de Salud Pública de la Universidad de São Paulo, sin embargo, su origen primigenio se encuentra en los Boletines del Instituto de Higiene de São Paulo publicados entre 1919 y 1946. A ellos le siguió la publicación de la revista Arquivos da Faculdade de Higiene e Saúde Pública, cuyas divulgaciones tuvieron lugar desde 1947 hasta 1966, es entonces cuando nace la Revista de Saúde Pública. Su campo de actuación se centra en la salud pública, siendo un referente a nivel nacional e internacional en esta área (Revista de Saúde Pública, s.f.).

En 1997 fue incluida en la colección SciELO, este hecho supuso hacer todo el contenido gratuito y de libre acceso, cabe destacar también que la revista es miembro fundador de SciELO Public Health (Revista de Saúde Pública, s.f.).

En la actualidad Revista de Saúde Pública publica su material de manera online en portugués e inglés y está indexada en las principales bases de datos como, PubMed, Medline, WOS o Scopus (Latindex; s.f.b; Revista de Saúde Pública, s.f.).

Dentro del tema que nos compete, la revista ha publicado 37 artículos de una temática variada dentro del área de la violencia de género (tabla 104). Entre los temas más reiterados encontramos, los factores de prevención y predisposición para ser víctima de este tipo de violencia, así como su prevalencia especialmente en Brasil, también la relación entre VIH y violencia contra la mujer, el maltrato durante el embarazo y sus consecuencias, las relaciones entre adolescentes y la presencia de estas conductas, la implicación de vivir o ser víctima de violencia de género para los niños y adolescente y la vinculación entre violencia de género y trastornos mentales.

Tabla 102*Datos Revista de Saúde Pública - JCR*

Título	Revista de Saúde Pública
País de edición	Brasil
Idioma	Multi-Language
Factor de impacto 2018	1,968
Factor de impacto últimos 5 años	2,478
Total de citas 2018	4.507

Nota: Elaboración propia.

Tabla 103*Datos Revista de Saúde Pública - SJR*

Título	Revista de Saúde Pública
País de edición	Brasil
Editor	Universidade de São Paulo
H-Índex	72

Nota: Elaboración propia.

Tabla 104*Artículos obtenidos de la búsqueda - Revista de Saúde Pública*

Título	Citas	Autores	Instituciones
Validade do instrumento WHO VAW Study para estimar violência de gênero contra a mulher.	75	Lilia Blima Schraiber	Universidade de São Paulo
		Maria Dias Latorre	Universidade de São Paulo
		Iván França Junior	Universidade de São Paulo
		Neuber Segri	Universidade de São Paulo
		Ana Flavia Pires Lucas	Universidade de São Paulo
Frequência e padrão da violência por parceiro íntimo antes, durante e depois da gravidez.	60	Elisabete Pereira Silva	Universidade Federal de Pernambuco
		Ana Bernarda Ludemir	Universidade Federal de Pernambuco
		Thalia Velho Barreto	Universidade Federal de Pernambuco
		Sandra Alves Valongueiro	Universidade Federal de Pernambuco
Factores asociados à violência por parceiro íntimo em mulheres brasileiras.	47	Ana Flavia Pires Lucas	Universidade de São Paulo
		Lilia Blima Schraiber	Universidade de São Paulo
		Iván França Junior	Universidade de São Paulo
		Ana Bernarda Ludemir	Universidade Federal de Pernambuco
		Ana Portella Ferreira	SOS Corpo - Instituto Feminista para Democracia
		Carmen Simone Diniz	Coletivo Feminista Sexualidade & Saude
		Marcia Couto Falcão	Universidade de São Paulo
		Otávio de Andrade Valença	Universidade Federal de Pernambuco
Femicídios: Homicídios femininos no Brasil.	42	Stela Nazareth Meneghel	Universidade Federal do Rio Grande do Sul
		Vania Naomi Hirakata	Hospital Clínico de Porto Alegre
Factores asociados à violência física por parceiro íntimo em usuárias de serviços de saúde.	40	Elisabeth Meloni Vieira	Universidade de São Paulo
		Gleici da Silva Castro	Universidade de São Paulo
		Manoel Antonio Dos Santos	Universidade de São Paulo
Exposição ao álcool entre escolares e fatores associados.	36	Deborah Carvalho Malta	Ministerio de Saúde
		Marcio Medeiros Mascarenhas	Ministerio de Saúde
		Denise Lopes Porto	Ministerio de Saúde

Título	Citas	Autores	Instituições
Violência entre parceiros íntimos e consumo de álcool.	36	Sandhi Maria Barreto Otaliba Libanio de Morães Marcos Zaleski Ilana Pinsky Ronaldo Laranjeira Suhasini Ramisetty Mikler	Universidade Federal de Minas Gerais Universidade Federal de Goiás Universidade Federal de Santa Catarina Universidade Federal de São Paulo Universidade Federal de São Paulo University of Texas Dallas
Risco frente ao HIV/AIDS entre mulheres trabalhadoras do sexo que usam crack no sul do Brasil.	34	Raúl Caetano Mônica Malta Simone Souza Monteiro Rosa Jeronymo Lima Suzana Bauken Aliamar de Marco Gleisse Zuim Akatsu Francisco Inácio Bastos Steffanie Anne Strathdee	University of Texas Dallas Fundação Oswaldo Cruz Fundação Oswaldo Cruz Fundação Oswaldo Cruz Fundação Oswaldo Cruz Fundação Oswaldo Cruz Fundação Oswaldo Cruz Fundação Oswaldo Cruz Fundação Oswaldo Cruz
Violência sexual por parceiro íntimo entre homens e mulheres no Brasil urbano, 2005.	33	Lilia Blima Schraiber Ana Flavia Pires Lucas Iván França Junior	Universidade de São Paulo Universidade de São Paulo Universidade de São Paulo
Violências contra mulheres por parceiro íntimo em área urbana economicamente vulnerável, Brasília, DF.	28	Leides Barroso Azevedo Leonora Gandolfi Ana Nogales Vasconcelos Riccardo Pratesi	Universidade de Brasília Universidade de Brasília Universidade de Brasília Universidade de Brasília
Physical intimate partner violence during gestation as a risk factor for low quality of prenatal care.	26	Claudia Leite Moraes Flavia Dias Nogueira Michael Eduardo Reichenheim	Universidade do Estado do Rio de Janeiro Universidade do Estado do Rio de Janeiro Universidade Estácio de Sá
Padrões de violência domiciliar associada ao uso de álcool no Brasil.	22	Arilton Martins Fonseca José Fernandes Galduroz	Universidade Federal de São Paulo Universidade Federal de São Paulo

Título	Citas	Autores	Instituciones
Factores del abuso sexual en la niñez y la adolescencia en estudiantes de Morelos, México.	21	Claudia Silveira Tondowski	Universidade Federal de São Paulo
		Ana Regina Noto	Universidade Federal de São Paulo
		Rubén Chávez Ayala	Instituto Nacional de Salud Publica
		Leonor Rivera Rivera	Instituto Nacional de Salud Publica
		Angélica Ángeles Llerenas	Instituto Nacional de Salud Publica
		Eva Díaz Cerón	Instituto Nacional de Salud Publica
Repercussões da violência na saúde mental de trabalhadores do Programa Saúde da Família.	21	Betania Allen Leigh	Instituto Nacional de Salud Publica
		Eduardo Lazcano Ponce	Instituto Nacional de Salud Publica
		Selma Lancman	Universidade de São Paulo
		María Gárcez Ghirardi	Universidade de São Paulo
Associação entre violência por parceiro íntimo contra a mulher e infecção por HIV.	18	Eliane Dias de Castro	Universidade de São Paulo
		Tatiana Amodeo Tuacek	Universidade de São Paulo
		Claudia Barros	Universidade de São Paulo
Enfrentamento da violência infligida pelo parceiro íntimo por mulheres em área urbana da região Nordeste do Brasil.	16	Lilia Blima Schraiber	Universidade de São Paulo
		Iván França Junior	Universidade de São Paulo
		Raquel de Aquino Silva	Universidade Federal de Pernambuco
Repercussão da exposição à violência por parceiro íntimo no comportamento dos filhos.	16	Thalia Velho Barreto	Universidade Federal de Pernambuco
		Sandra Valongueiro Alves	Universidade Federal de Pernambuco
		Ana Bernarda Ludemir	Universidade Federal de Pernambuco
		Julia García Durand	Universidade de São Paulo
Violência entre usuárias de unidades de saúde: Prevalência, perspectiva e conduta de gestores e profissionais.	16	Lilia Blima Schraiber	Universidade de São Paulo
		Iván França Junior	Universidade de São Paulo
		Claudia Barros Monteiro	Universidade de São Paulo
	16	María José Osís Duarte	Centro de Pesquisa Clínica
		Graciana Alves Duarte	Centro de Pesquisa Clínica
		Anibal Faundes	Centro de Pesquisa Clínica

Título	Citas	Autores	Instituições
Análise ecológica dos acidentes e da violência letal em Vitória, ES.	14	Márcia Rocha Pereira Jacira dos Anjos Pereira Dorian Chim Smarzero Everaldo Francisco Costa Regina Lobo Bossanel Durvalina Sesaria Oliosia Joseanny Gomes Poltronieri Hideko Nagatani Feitosa Marcilene Favarato da Costa Fabiano Pereira de Oliveira Juliana Lopes Fávero Ethel Noia Maciel	Prefeitura Municipal de Vitória Prefeitura Municipal de Vitória Prefeitura Municipal de Vitória Prefeitura Municipal de Vitória Prefeitura Municipal de Vitória Prefeitura Municipal de Vitória Prefeitura Municipal de Vitória Prefeitura Municipal de Vitória Prefeitura Municipal de Vitória Prefeitura Municipal de Vitória Universidade Federal do Espírito Santo Universidade Federal do Espírito Santo
Migração e ruralização da AIDS: Relatos de vulnerabilidade de comunidades indígenas no México.	14	Daniel Hernández Rosete Olivia Maya García Enrique Bernal Xochitl Castañeda George Lemp	Instituto Politécnico Nacional Universidad Nacional Autónoma de México Instituto Politécnico Nacional Instituto Politécnico Nacional Instituto Politécnico Nacional
Transtornos mentais comuns e violência por parceiro íntimo durante a gravidez.	11	Ana Bernarda Ludemir Sandra Valongueiro Alves Thalia Velho Barreto	Universidade Federal de Pernambuco Universidade Federal de Pernambuco Universidade Federal de Pernambuco
Causas externas e mortalidade materna: Proposta de classificação.	11	Mercia Rodrigues Alves Sandra Valongueiro Alves María de Cerqueira Antunes Dirce Pereira dos Santos	Universidade Federal de Pernambuco Universidade Federal de Pernambuco Universidade Federal de Pernambuco Universidade Federal de Pernambuco
Incidência e fatores de risco para violência por parceiro íntimo no período pós-parto.	8	Elisabete Pereira Silva Sandra Valongueiro Alves Thalia Velho Barreto	Universidade Federal de Pernambuco Universidade Federal de Pernambuco Universidade Federal de Pernambuco

Título	Citas	Autores	Instituições
Experiência do cuidado materno e amamentação sob a ótica de mulheres vítimas de violência conjugal.	7	Ana Bernarda Ludermir Márcia Aguiar Lourenço Suely Ferreira Deslandes	Universidade Federal de Pernambuco Hospital Municipal Pedro II Fundação Oswaldo Cruz
Violência por parceiro íntimo após diagnóstico de doenças sexualmente transmissíveis.	7	Roumayne Fernandes Vieira María Alix Leite Luiza Eyre de Souza Cláudia Bastos Silveira Angélica Espinosa Miranda	Universidade de Fortaleza Universidade de Fortaleza Universidade de Fortaleza Universidade de Fortaleza Universidade Federal do Espírito Santo
Violência por parceiro íntimo e prática educativa materna.	7	Josianne Mattos da Silva Marília de Carvalho Lima Ana Bernarda Ludermir	Universidade Federal de Pernambuco Universidade Federal de Pernambuco Universidade Federal de Pernambuco
Violência por parceiro íntimo no relato de mulheres e de homens usuários de unidades básicas.	7	Claudia dos Santos Barros Lília Blima Schraiber	Universidade Católica de Santos Universidade de São Paulo
Mulheres com HIV: Violência de gênero e ideação suicida.	6	Roger Flores Ceccon Stela Nazareth Meneghel Vania Naomi Hirakata	Universidade Federal do Rio Grande do Sul Universidade Federal do Rio Grande do Sul Hospital Clínico de Porto Alegre
Violência por parceiro íntimo e incidência de transtorno mental comum.	6	Marcela Salvador de Mendonça Ana Bernarda Ludermir	Universidade Federal de Pernambuco Universidade Federal de Pernambuco
Trends in public health policies addressing violence against women.	5	Selma Lancman María Garcez Ghirardi Eliane Dias de Castro Tatiana Amodeo Tuacek	Universidade de São Paulo Universidade de São Paulo Universidade de São Paulo Universidade de São Paulo
Aspectos da participação social e a percepção da vizinhança: ELSI-Brasil.	3	Fabiane Ribeiro Ferreira Cibele Comini César Fabiola Bof de Andrade	Universidade Federal de Minas Gerais Universidade Federal de Minas Gerais Fundação Oswaldo Cruz

Título	Citas	Autores	Instituciones
Violência contra a mulher em Vitória, Espírito Santo, Brasil.	3	Paulo Borges de Souza	Fundação Oswaldo Cruz
		María Lima Costa	Fundação Oswaldo Cruz
		Fernando Augusto Proietti	Fundação Oswaldo Cruz
		Franciele Marabotti Costa	Universidade Federal de Pelotas
		María Costa Amorim	Universidade Federal do Espírito Santo
		Fernando Wehrmeister	Universidade Federal de Pelotas
Violência doméstica na gravidez: Prevalência e fatores associados.	3	Denise Petrucci Gigante	Universidade Federal de Pelotas
		Celene Aparecida Ferrari	Universidade Estadual de Campinas
		Ana Segall Correa	Universidade Estadual de Campinas
		Silvia Santiago	Universidade Estadual de Campinas
		Maria da Graça Andrade	Universidade Estadual de Campinas
		Rafael Pérez Escamilla	Universidade Estadual de Campinas
Retos de los servicios de salud relacionados con la población desplazada por la violencia en México.	2	María Duarte Gómez	Instituto Nacional de Salud Publica
		Silvia Magali Cuadra	Instituto Nacional de Salud Publica
		Myriam Ruíz Rodríguez	Universidad Industrial de Santander
		Armando Arredondo	Instituto Nacional de Salud Publica
		Jesús Cortés Gil	Universidade Federal de Pelotas
		Franciele Marabotti Costa	Universidade Federal do Espírito Santo
Implicações das violências contra as mulheres sobre a não realização do exame citopatológico.	1	María Costa Amorim	Universidade Federal do Espírito Santo
		Denise Petrucci Gigante	Universidade Federal de Pelotas
Agresión sexual intrafamiliar y extrafamiliar y su asociación con el consumo de alcohol.	1	Rubén Valle	Universidad de San Martín de Porres
		Antonio Bernabé Ortiz	Universidad Peruana Cayetano Heredia
		Juan Gálvez Buccollini	Community Psychiatry Associates
		César Gutiérrez	Universidad de Piura
		Silvia Martins	Columbia University

Título	Citas	Autores	Instituciones
Violência de gênero contra trabalhadoras de enfermagem em hospital geral de São Paulo (SP).	0	Ane Oliveira Ana Flavia Pires Lucas	Universidade de São Paulo Universidade Federal do Triângulo Mineiro

Nota: Elaboración propia.

4.1.5.1.5. *Revista Estudos Feministas.*

La revista Estudos Feministas fue fundada en 1992 y era editada por la Universidad Federal de Río de Janeiro, concretamente por la Escuela de Comunicación. Posteriormente la responsabilidad de la edición pasó a ser del Instituto de Filosofía y Ciencias Sociales, sin embargo, a partir de 1999 y hasta la actualidad, la revista pertenece a la Universidad Federal de Santa de Catarina y se encuentra integrada en el Instituto de Estudios de Género (SciELO, s.f.b.). Esta revista realiza publicaciones cuatrimestrales, orientadas al conocimiento de los estudios feministas y de género. Sus textos provienen de diversas áreas y materias como pueden ser la sociología, las ciencias políticas, la psicología o la historia (Latindex, s.f.c.; SciELO, s.f.b.). Se trata de una revista de circulación nacional e internacional, que publica únicamente en portugués, y cuyo soporte es plenamente online (Latindex, s.f.c.).

Cabe destacar que esta revista no aparece indexada en el JCR, por lo que los datos hacen referencia exclusivamente a los recogidos en la base de datos SJR. En lo referente a los artículos seleccionados, Revista Estudos Feministas ha publicado 33 artículos. Su temática predominante gira en torno a la *Ley Maria da Penha* (tabla 106).

Esta ley brasileña, fue creada en 2006 para regular y actuar frente a la violencia doméstica, proveyendo de mecanismo de protección políticos y legales a sus víctimas. La Ley 11.420 (Ley Maria da Penha), reconoce el derecho de toda mujer a no sufrir violencia doméstica y pasa a considerar este tipo de violencia como una vulneración de los derechos de las mujeres (OIG, 2014).

Tabla 105

Datos Revista Estudos Feministas - SJR

Título	Estudos Feministas
País de edición	Brasil
Editor	Universidade Federal do Rio de Janeiro
H-Índex	13

Nota: Elaboración propia.

Tabla 106*Artículos obtenidos de la búsqueda - Revista Estudos Feministas*

Título	Citas	Autores	Instituciones
Os psicólogos na rede de assistência a mulheres em situação de violência.	24	Heloisia Hanada Martins Ana Flávia Pires Lucas Lilia Blima Schraiber	Universidade de São Paulo Universidade de São Paulo Universidade de São Paulo
Cultura do estupro: Prática e incitação à violência sexual contra mulheres.	8	Renata Floriano de Sousa	Pontifícia Universidade Católica do Rio Grande do Sul
Enfrentamento da violência doméstica por um grupo de mulheres após a denúncia.	8	Eriza de Oliveira Parente Rosana Oliveira do Nascimento Luiza de Souza Vieira	Universidade de Fortaleza Universidade de Fortaleza Universidade de Fortaleza
Violência doméstica e a Lei Maria da Penha: Perfil das agressões sofridas por mulheres abrigadas em unidade social de proteção.	7	Luana Bandeira de Mello Thiago Brasileiro de Vasconcelos Fabiane Elpídio de Sá Andrea Soares Rocha Raimunda Hermelinda Maia	Universidade Federal do Ceará Universidade Federal do Ceará Universidade Federal do Ceará Universidade Federal do Ceará Universidade Federal do Ceará
La gineco-obstetricia en México: Entre el parto humanizado y la violencia obstétrica.	6	María Raquel Pozzio	Universidad Nacional de la Plata
Violência e tecnologias de gênero: Tempo e espaço nos jornais.	5	Pedro Paulo Gomes	Universidade Federal de São Paulo
Contando histórias e inventando metodologias para discutir a violência contra as mulheres.	4	Érika Soares Oliveira	Universidade Estadual Paulista
Vinte anos da Convenção de Belém do Pará e a Lei Maria da Penha.	4	Lourdes María Bandeira Tânia Campos de Almeida	Universidade de Brasília Universidade de Brasília
A CPMI da violência contra a mulher e a implementação da Lei Maria da Penha.	3	Carmen Hein de Campos	Universidade Vila Velha
Algunas reflexiones sobre el estudio de los hombres desde el feminismo y desde los derechos humanos.	3	Juan Figueroa Perea	El Colegio de México

Título	Citas	Autores	Instituciones
Redes de enfrentamento da violência contra mulheres no Sertão de Pernambuco.	3	Parry Scott Fernanda Sardelich Nascimento Rosineide Cordeiro Giselle Nanes	Universidad Rural de Pernambuco Universidad Rural de Pernambuco Universidad Rural de Pernambuco Universidad Federal Rural de Pernambuco
Roda de Conversa entre mulheres: Denúncias sobre a Lei Maria da Penha e descrença na justiça.	3	Márcia Santana Tavares	Universidade Federal da Bahia
Las políticas de seguridad y el abordaje de la perspectiva de género en Buenos Aires.	2	Jésica Pereiro	Instituto de Altos Estudios Sociales
Mulheres que denunciam violência sexual intrafamiliar.	2	Luíza Barros Santoucy Viviane Amaral dos Santos María Gandolfo Conceição Liana Fortunato Costa	Tribunal de Justiça do Distrito Federal e Territórios Tribunal de Justiça do Distrito Federal e Territórios Universidade de Brasília Universidade de Brasília
O femicídio na ficção de autoria feminina Brasileira.	1	Carlos Magno Gomes	Universidade Federal de Sergipe
Operárias no Cariri cearense: Fábrica, família e violência doméstica.	1	Iara María Araújo Jacob Carlos Lima Izabel Ferreira Borsoi	Universidade Regional do Cariri Universidade Federal de São Carlos Universidade Federal do Espírito Santo
Queixosas e valentes: As mulheres e a visibilidade da violência cotidiana.	1	Magna Lima Magalhães Denise Castilhos de Araújo Claudia Schemes	Universidade FEEVALE Universidade FEEVALE Universidade FEEVALE
¿Violencia invisible o del éxtasis al dolor?	0	Lourdes Fernández Rius	Universidad de la Habana
“Ellas hacen”. Programas sociales y exigencias a las mujeres en Argentina.	0	Pilar Arcidiácono Ángeles Bermúdez	Universidad de Buenos Aires Universidad de Buenos Aires
Ativismo artístico: Engajamento político e questões de gênero na obra de Barbara Kruger.	0	Lina Alves Arruda María Morethy Couto	Universidade Estadual de Campinas Universidade Estadual de Campinas
Conflitos armados e a agenda internacional: A questão da mulher.	0	Iazana Matuella	Universidade Federal de Pelotas

Título	Citas	Autores	Instituciones
Del príncipe azul al exitoso millonario: Cincuenta sombras de Grey.	0	Delia Montero Fernández Ángel Hernando Gómez	Universidad de Huelva Universidad de Huelva
Estereotipos de género que fomentan violencia simbólica: Desnudez y cabellera.	0	Carolina Serrano Barquín Héctor Serrano Barquín Patricia Zarza Delgado Graciela Vélez Bautista	Universidad Autónoma del Estado de México Universidad Autónoma del Estado de México Universidad Autónoma del Estado de México Universidad Autónoma del Estado de México
Estudo dos modos de produção de justiça da Lei Maria da Penha em Santa Catarina.	0	Regina Ingrid Bragagnolo Mara Coelho se Souza Theophilos Rifiotis	Universidade Federal de Santa Catarina Universidade Federal de Santa Catarina Universidade Federal de Santa Catarina
Experiencias de amor y violencia en los primeros noviazgos juveniles.	0	Mariana Palumbo	Universidad de Buenos Aires
Feminicídios: Um longo debate.	0	Isabel Solyszko Gomes	Universidad Externado de Colombia
Justiça de gênero na análise feminista de políticas públicas em Argentina, Brasil e Chile.	0	Patricia Muñoz Cabrera Patricia Duarte Rangel	Freie Universität Berlin Universidade de São Paulo
Direitos Humanos e a violência contra mulher: Caso campo algodoeiro.	0	Dandara Oliveira de Paula	Universidade Federal do Rio de Janeiro
Infancia y violencia de género: Cuantificación y percepciones.	0	Eva Espinar Ruiz Begoña López Monsalve	Universidad de Alicante Universidad de Alicante
Intersetorialidade e ações de combate à violência contra a mulher.	0	Vinicius Assis Couto Rafael Lacerda Silveira Ludmila Mendonça Lopes Andrea maria Silveira	Universidade Federal de Minas Gerais Universidade Federal de Minas Gerais Universidade Federal de Minas Gerais Universidade Federal de Minas Gerais
Ironia e discurso femenino.	0	Olga Donata Guerzoli	Universidade Federal Fluminense
La violencia de género em Ecuador: Un estudio sobre los universitarios.	0	Daniel Barredo Ibáñez	Universidad del Rosario

Título	Citas	Autores	Instituciones
Presente y futuro de la igualdad con perspectiva de género en el marco de la UE tras la presidencia española: Un antes y un después del Plan de Trabajo 2006-2010.	0	Belén Blázquez Vilaplana	Universidad de Jaén

Nota: Elaboración propia.

4.1.5.1.6. Psychosocial Intervention.

Psychosocial Intervention es una revista española, editada por el Colegio Oficial de Psicólogos de Madrid, cuyo director es Enrique Gracia Fuster, uno de los autores más productivos de la investigación. La revista fue fundada en 1992 con el nombre Intervención Psicosocial, esta denominación se mantuvo hasta 2010, a partir de 2011 la nomenclatura cambió a Psychosocial Intervention. Entre las áreas a las que contribuye la revista se encuentra como núcleo la Psicología y también disciplinas análogas a esta, como, por ejemplo, la sociología, salud pública o trabajo social (Colegio Oficial de Psicólogos [COP] de Madrid, s.f.a.).

Psychosocial Intervention realiza 3 publicaciones anuales distribuidas en los meses de enero, mayo y septiembre. Se trata de una revista física de acceso abierto, cuyas publicaciones son realizadas tanto en español como en inglés, con una repercusión y alcance nacional e internacional, que está indexada en diferentes bases de datos de relevancia (Scopus, Dialnet, PsycINFO...) (Elsevier, s.f.a.; COP de Madrid, s.f.a.).

El proceso de selección de los documentos a publicar se efectúa a través de revisión por pares (COP de Madrid, s.f.a.). Dicha revisión consiste en que dos revisores, expertos en el tema que aborda la publicación, examinan los manuscritos para determinar si cumple con los estándares de calidad establecidos por la revista, algunos de los aspectos que se revisan son la dificultad o facilidad de lectura, la firmeza del estudio y/o investigación o la utilidad de esta. Existen 3 tipos de revisiones por pares: *cerrada* (los revisores conocen la identidad de los autores, pero no a la inversa), *doble ciego* (ninguna de las partes conoce la identidad) o *abierto* (ambas partes tienen conocimiento de la identidad del otro (Springer, s.f.a.).

Esta revista ha publicado 31 artículos recogidos en la investigación, los cuales en su mayoría centran sus investigaciones en el trabajo con los agresores, desde programas de reeducación e intervención hasta el análisis de las diferencias culturales (tabla 109).

Tabla 107*Datos Psychosocial Intervention - JCR*

Título	Psychosocial Intervention
País de edición	España
Idioma	Inglés
Factor de impacto 2018	2,614
Factor de impacto últimos 5 años	n/a
Total de citas 2018	498

Nota: Elaboración propia.

Tabla 108*Datos Psychosocial Intervention - SJR*

Título	Psychosocial Intervention
País de edición	España
Editor	Colegio Oficial de Psicólogos de Madrid
H-Índex	19

Nota: Elaboración propia.

Tabla 109*Artículos obtenidos de la búsqueda – Psychosocial Intervention*

Título	Citas	Autores	Instituciones
Diseño e implementación del programa Galicia de reeducación de maltratadores: Una respuesta psicosocial a una necesidad social y penitenciaria.	34	Ramón Arce Fernández Francisca Fariña Jiménez	Universidad de Santiago de Compostela Universidad de Vigo
La violencia de pareja contra la mujer en España: Cuantificación y caracterización del problema, las víctimas, los agresores y el contexto social y profesional.	30	Susana Menéndez Álvarez Javier Pérez Padilla Bárbara Lorence Lara	Universidad de Huelva Universidad de Huelva Universidad de Huelva
Contextos de desarrollo, malestar psicológico, autoestima social y violencia escolar desde una perspectiva de género en adolescentes mexicanos.	26	María Villarreal González Juan Sánchez Sosa Feliciano Veiga Gonzalo del Moral Arroyo	Universidad Autónoma de Nuevo León Universidad Autónoma de Nuevo León Universidade de Lisboa Universidad Pablo de Olavide
Estado actual y retos futuros de los programas para hombres condenados por violencia de género en España.	24	Pablo Carbajosa Vicente Santiago Boira Sarto	Universidad de Zaragoza SPGMA
Una experiencia de investigación, formación e intervención con hombres penados por violencia contra la mujer en la Universidad de Valencia: Programa Contexto.	23	Marisol Lila Murillo Alba Catalá Miñana Raquel Conchell Diranzo Juan García Jueas María Lorenzo López Vicente Pedrón Rico Elena Terreros García	Universidad de Valencia Universidad de Valencia Universidad de Valencia Universidad de Valencia Universidad de Valencia Universidad de Valencia Universidad de Valencia
El daño psicológico en las mujeres víctimas de violencia de género: Epidemiología y cuantificación del daño en los marcadores de salud mental.	22	Manuel Vilariño Vázquez Bárbara Amado María Vázquez Ramón Arce Fernández	Universidad de Zaragoza Universidad de Santiago de Compostela Universidad de Vigo Universidad de Santiago de Compostela

Título	Citas	Autores	Instituciones
Eficacia predictiva de la valoración policial del riesgo de la violencia de género.	19	Juan López Ossorio José González Álvarez Antonio Andrés Pueyo	Jefatura Superior de Policía Unidad Técnica de Policía Judicial Universidad de Barcelona
Evaluación de la disminución del riesgo de recaída en los programas de intervención con maltratadores: Indicador clave en la evaluación de la eficacia del programa.	18	Marisol Lila Murillo Amparo Oliver Germes Alba Catalá Miñana Raquel Conchell Diranzo	Universidad de Valencia Universidad de Valencia Universidad de Valencia Universidad de Valencia
Programas de intervención con maltratadores en España: La perspectiva de los/as profesionales.	15	Victoria Ferrer Pérez Virginia Ferreiro Basurto Capilla Navarro Guzmán Esperanza Bosch Fiol	Universidad de las Islas Baleares Universidad de las Islas Baleares Universidad de las Islas Baleares Universidad de las Islas Baleares
Miedo, conformidad y silencio: La violencia en las relaciones de pareja en áreas rurales de Ecuador.	14	Santiago Boira Sarto Pablo Carbajosa Vicente Raquel Méndez	Universidad de Zaragoza Universidad de Zaragoza Universidad Industrial de Santander
La violencia filioparental y los estilos de socialización parental: Sus relaciones con el uso problemático de las redes sociales virtuales, la alexitimia y la actitud hacia la autoridad institucional en la adolescencia.	13	Belén Martínez Ferrer Ana Romero Abrio David Moreno Ruiz Gonzalo Musitu	Universidad Pablo de Olavide Universidad Pablo de Olavide Universidad Pablo de Olavide Universidad Pablo de Olavide
¿Influyen las diferencias culturales en los resultados de los programas de intervención con maltratadores?: Un estudio con agresores españoles y latinoamericanos.	13	Viviana Vargas Salinas Marisol Lila Murillo Alba Catalá Miñana	Universidad de Valencia Universidad de Valencia Universidad Autónoma de Barcelona
La violencia en la pareja desde tres perspectivas: Víctimas, agresores y profesionales.	13	Santiago Boira Sarto Pablo Carbajosa Vicente Chaime Marcuello Servós	Universidad de Zaragoza Universidad de Zaragoza Universidad de Zaragoza
Exposición a la violencia entre los padres, prácticas de crianza y malestar psicológico a largo plazo de los hijos.	12	Manuel Gámez Guadix Carmen Almendros Rodríguez	Universidad Autónoma de Madrid Universidad de Deusto

Titulo	Citas	Autores	Instituciones
Taxonomía de los homicidios de mujeres en las relaciones de pareja.	12	Juan López Ossorio Pablo Carbajosa Vicente Ana Cerezo Domínguez José González Álvarez Ismael Loinaz Calvo José Muñoz Vicente	Universidad Autónoma de Madrid Universidad de Valencia Universidad de Málaga Ministerio del Interior Universidad de Barcelona Tribunal Superior de Justicia
Evaluación de las actitudes de culpabilización de la víctima en casos de violencia de pareja contra la mujer: Desarrollo y validación de la escala VB-IPVAW.	11	Manuel Martín Fernández Enrique Gracia Fuster Marisol Lila Murillo	Universidad de Valencia Universidad de Valencia Universidad de Valencia
¿Se benefician de los programas de intervención que no tratan específicamente el consumo de alcohol los maltratadores con problemas de consumo abusivo?	10	Alba Catalá Miñana Marisol Lila Murillo Raquel Conchell Diranzo Ángel Romero Martínez Luis Moya Albiol	Universidad de Valencia Universidad de Valencia Universidad de Valencia Universidad de Valencia Universidad de Valencia
Padres competentes, hijos protegidos: Evaluación de resultados del programa Viviendo en Familia.	10	Esteban Gómez Bernardita Cifuentes Cecilia Ortún	Protectora de la infancia Protectora de la infancia Protectora de la infancia
Percepción social de la violencia en la pareja desde los estereotipos de género.	10	Leonor Cantera Josep Blanch	Universidad Autónoma de Barcelona Universidad Autónoma de Barcelona
Programa emocional para presos por violencia de género (PREMOVIGE): Efectividad en variables cognitivas y conductuales.	10	Noelia Rodríguez Espartal Esther López Zafra	Universidad de Jaén Universidad de Jaén
Mujeres víctimas de violencia de género en centros de acogida: Características sociodemográficas y del maltrato.	10	Esther Calvete Zumalde Liria Fernández González Izaskun Orue Sola	Universidad de Deusto Universidad de Deusto Universidad de Deusto
Evaluación de la eficacia del programa de tratamiento con agresores de pareja (PRIA) en la comunidad.	9	Meritxell Pérez Ramírez Andrea Giménez Salinas Manuel de Juan Espinosa	Universidad Autónoma de Madrid Universidad Autónoma de Madrid Universidad Autónoma de Madrid

Título	Citas	Autores	Instituciones
Sexism in adolescent relationships: A systematic review.	9	Tamara Ramiro Sánchez María Teresa Ramiro María Paz Bermúdez Gualberto Buela Casal	Universidad de Granada Universidad de Granada Universidad de Granada Universidad de Granada
Violencia contra la mujer durante el embarazo: Narraciones de mujeres sobre sus experiencias maternas.	8	Ainhoa Izaguirre Choperena Esther Calvete Zumalde	Universidad de Deusto Universidad de Deusto
Adherencia al tratamiento en hombres maltratadores contra la pareja en un entorno comunitario: Realidad actual y retos de futuro.	7	Enrique Echeburúa Odriozola	Universidad del País Vasco
Evaluación del riesgo de violencia contra la pareja en servicios sociosanitarios: Un estudio longitudinal multicéntrico.	7	Karin Arbach Antonella Bobbio	Universidad Nacional de Córdoba Universidad Nacional de Córdoba
Reeducación de maltratadores: Una experiencia de intervención desde la perspectiva de género.	7	Francisca Expósito Jiménez Sergio Ruiz Arias	Universidad de Granada Hospital Psiquiátrico Penitenciario de Sevilla
Retención proactiva y adherencia terapéutica en programas formativos para hombres maltratadores de la pareja.	7	Montse Subirana Malaret Antonio Andrés Pueyo	Universidad de Barcelona Universidad de Barcelona
Emociones poderosas y no poderosas ante conflictos de pareja: Diferencias de género.	6	Inmaculada Valor Segura Francisca Fariña Jiménez Miguel Moya Morales	Universidad de Granada Universidad de Granada Universidad de Granada
Violencia de género: Perfil de mujeres con ayuda social.	6	Francisco González Sala Adelina Gimeno Collado	Universidad de Valencia Universidad de Valencia
Contraste de la efectividad del CBCA en la evaluación de la credibilidad en casos de violencia de género.	0	Ramón Arce Fernández Francisca Fariña Jiménez Manuel Vilariño Vázquez Francisca Fariña Jiménez	Universidad de Santiago de Compostela Universidad de Vigo Universidad de Santiago de Compostela Universidad de Vigo

Nota: Elaboración propia.

4.1.5.1.7. *Journal of Family Violence.*

Journal of Family Violence surge en 1997 en Estados Unidos se trata de una revista digital comprometida con la investigación en violencia familiar, cuyas publicaciones se realizan en inglés. Entre las categorías trabajadas, se encuentran, abuso y maltrato infantil, violencia durante el noviazgo, violencia de género y doméstica o el abuso contra los mayores. De aquí se desprende el objetivo principal de la revista, descubrir soluciones efectivas para este fenómeno, así como para prevenirlo (Springer, s.f.b.).

Esta revista acepta la publicación tanto de estudios con métodos cualitativos, cuantitativos o mixtos, como revisiones sistemáticas, metaanálisis o análisis teóricos. La revisión de estos documentos se realiza a través de la revisión por pares (Springer, s.f.b.).

En lo referente a los artículos de la investigación, la revista ha publicado 30 documentos (tabla 112), que trabajan principalmente sobre las consecuencias de la violencia de género en niños y adolescentes.

Tabla 110

Datos Journal of Family Violence - JCR

Título	Journal of Family Violence
País de edición	EE. UU
Idioma	Inglés
Factor de impacto 2018	1,028
Factor de impacto últimos 5 años	1,647
Total de citas 2018	2.654

Nota: Elaboración propia.

Tabla 111

Datos Journal of Family Violence - SJR

Título	Journal of Family Violence
País de edición	EE. UU
Editor	Springer New York
H-Índice	74

Nota: Elaboración propia.

Tabla 112*Artículos obtenidos de la búsqueda – Journal of Family Violence*

Título	Citas	Autores	Instituciones
Personality disorder symptoms in women as a result of chronic intimate male partner violence.	42	María Pico Alfonso Enrique Echeburúa Odriozola Manuela Martínez Ortiz	Università degli Studi di Parma Universidad del País Vasco Universidad de Valencia
Risk factors for child-to-parent violence.	41	Izaskun Ibabe Joana Jaureguizar Peter M. Bentler	Universidad del País Vasco Universidad del País Vasco University of California - Los Angeles
Cognitive mechanisms of the transmission of violence: Exploring gender differences among adolescents exposed to family violence.	32	Esther Calvete Zumalde Izaskun Orue Sola	Universidad de Deusto Universidad de Deusto
Risk factors for men intimate physical aggression in Spain.	19	Anita José Daniel O'Leary José Luis Gómez Graña Heather Foran	Stony Brook University Stony Brook University Universidad Complutense de Madrid Techische Universität Braunschweig
Post - relationship stalking: The experience of victims with and without history of partner abuse.	16	Celia Ferreira Marlene Matos	Universidade do Minho Universidade do Minho
Between support and vulnerability: examining family support among women victims of intimate partner violence in Mexico.	14	Sonia Frías María Carolina Agoff	Universidad Nacional Autónoma de México Universidad Nacional Autónoma de México
Detecting domestic violence: Spanish external validation of the index of spouse abuse.	14	Ana Torres Purificación Navarro Lluisa Gracia Esteve María Jesús Tarragona Carlos Ascaso Zoe Herrerias Estel Gelabert	Hospital Clínico Universitario Hospital Clínico Universitario Hospital Clínico Universitario Casa Galèria Universidad de Barcelona CAPSBE Universidad Autónoma de Barcelona

Titulo	Citas	Autores	Instituciones
		María Luisa Imaz	Hospital Clínico Universitario
		Alba Roca	Hospital Clínico Universitario
		Susana Subira	Universidad Autónoma de Barcelona
		Rocío Martín Santos	CIBERSAM
Exposure to intimate partner violence, psychopathology, and functional impairment in children and adolescents: Moderator effect of sex and age.	14	Eduard Bayarri	Universidad Autónoma de Barcelona
		Lourdes Ezpeleta	Universidad Autónoma de Barcelona
		Roser Granero	Universidad Autónoma de Barcelona
Violence in juvenile dating relationships self-reported prevalence and attitudes in a Portuguese sample.	14	Carla Machado	Universidade do Minho
		Sonia Caridade	Universidade do Minho
		Carla Martins	Universidade do Minho
Exploring help seeking experiences of male victims of female perpetrators of IPV.	11	Andreia Machado	Universidade do Minho
		Anita Santos	Universidade do Porto
		Nicola Graham Kevan	University of Central Lancashire
		Marlene Matos	Universidade do Minho
A feasibility pilot intervention program to teach parenting skills to mothers of poly-victimized children.	9	Paulo Pereira	Universidade Federal de São Carlos
		Sabrina D'Afonseca	Universidade Federal de São Carlos
		Lucía Williams	Universidade Federal de São Carlos
Alcohol and domestic violence: A Cross-over study in residences of individuals in Brazil.	9	Tais de Campo Moreira	Universidade Federal de Ciências da Saúde de Porto Alegre
		Maristela Ferigolo	Universidade Federal de Ciências da Saúde de Porto Alegre
		Simone Fernandes	Universidade Federal de Ciências da Saúde de Porto Alegre
		Xenia Barros	Universidade Luterana do Brasil
		Claudia Mazoni	Universidade Luterana do Brasil
		Ana Regina Noto	Universidade Federal de São Paulo
		José Fernandes Galduroz	Universidade Federal de São Paulo

Título	Citas	Autores	Instituciones
Relationship between intimate partner violence, depressive symptomatology, and personality traits.	9	Helena Barros	Universidade Federal de Ciências da Saúde de Porto Alegre
		Anna Torres	Hospital Clinic de Barcelona
		Lluisa Gracia Esteve	Instituto de Investigaciones Biomédicas August Pi i Sunyer
		Purificación Navarro	Ayuntamiento de Terrasa
		María Jesús Tarragona	Ayuntamiento de Terrasa
		María Luisa Imaz	Hospital Clinic de Barcelona
		Carlos Ascaso	Universidad de Barcelona
		Estel Gelabert	Universidad Autónoma de Barcelona
		Anna Plaza	Universidad Autónoma de Barcelona
The association between maternal exposure to intimate partner violence and emotional and behavioural problems in Spanish children and adolescents.	9	Susana Subira	Universidad Autónoma de Barcelona
		Manuel Valdés	Instituto de Investigaciones Biomédicas August Pi i Sunyer
		Rocío Martín Santos	Instituto de Investigaciones Biomédicas August Pi i Sunyer
		Concepción López Soler	Universidad de Murcia
Risk factors of violence against women in Peru.	8	Mavi Alcántara López	Universidad de Murcia
		Maravillas Castro	Universidad de Murcia
		Julio Sánchez Meca	Universidad de Murcia
		Visitación Fernández	Universidad de Murcia
		Rodolfo J. Castro	Universidad Católica San Pablo
Poly - and distinct - victimization in histories of violence against women.	7	Lila P. Cerellino	Universidad Católica San Pablo
		Renzo Rivera	Universidad Católica San Pablo
		Jorge Rodríguez Menes	Universidad Pompeu Fabra
		David Puig	Cornell University
		Cristina Sobrino	Universidad Pompeu Fabra

Titulo	Citas	Autores	Instituciones
Associations between experiencing and witnessing physical and psychological abuse and internalizing and externalizing problems in Yemeni children.	6	Arwa Alizzy Esther Calvete Zumalde Brad J. Bushman	Universidad de Saná Universidad de Deusto Ohio State University
Factors associated with the cessation of intimate partner violence in women attending primary care in Spain.	6	Isabel Montero Piñar David Martín Baena Vicenta Escribá Agüir Carmen Vives Cases Isabel Ruiz Pérez	Universidad de Valencia CIBERESP FISABIO Universidad de Alicante Escuela Andaluza de Salud Pública
Personality profiles in abused women receiving psychotherapy according to the existence of childhood abuse.	6	Montse Davins Pujols Carles Pérez Testor Manel Salamero Baro Josep Castillo Garayoa	Universidad Ramón Llull Universidad Ramón Llull Universidad Ramón Llull Universidad Ramón Llull
No more! Women reporting intimate partner violence in Mexico.	5	Mariana Mojarro Íñiguez Rosaro Valdez Santiago Ricardo Pérez Núñez Aaron Salinas Rodríguez	Instituto Nacional de Salud Pública Instituto Nacional de Salud Pública Instituto Nacional de Salud Pública Instituto Nacional de Salud Pública
The co-occurrence of domestic and child violence in urban Peru: Evidence from three regions.	5	Martín Benavides Juan Jara Almonte Marcela Ponce de León	Pontificia Universidad Católica de Perú Pontificia Universidad Católica de Perú Pontificia Universidad Católica de Perú
Causal attributions of dating violence perpetration and victimization in a national sample of high school Mexican students.	3	Sonia Frías	Universidad Nacional Autónoma de México
Severity of psychological maltreatment and accumulative risk for psychopathology in children of mothers exposed to intimate partner violence.	3	Ariadna de la Vega Nuria de la Osa Roser Granero Lourdes Ezpeleta	Universidad Autónoma de Barcelona Universidad Autónoma de Barcelona Universidad Autónoma de Barcelona Universidad Autónoma de Barcelona
Management of victimized patients in Greek primary care settings: A pilot study.	2	María Papadaki Eleni Petridou	University of Crete National & Kapodistrian University of Athens

Título	Citas	Autores	Instituciones
Parental models of family violence and associations with partner violence for college women from three countries.	2	Elena Petelos	University of Crete
		Evi Germeni	National & Kapodistrian University of Athens
		Manolis Kogevinas	National & Kapodistrian University of Athens
		Christos Lionis	University of Crete
		Helen Hendy	Pennsylvania State University
		Hakan S. Can	Pennsylvania State University
Social support and self-esteem moderate the relation between intimate partner violence and depression and anxiety symptoms among Portuguese women.	2	Ahmet Akin	Sakarya University
		María José Tenorio	Universidad Complutense de Madrid
		Eleonora Costa	Universidade Católica Portuguesa
Victims of intimate partner violence. The physician's intervention in the Portuguese national health service.	2	Silvia Canossa Gomes	Associação Portuguesa de Apoio à Vítima
		Helena Martins	Universidade do Porto
		Lino Assunção	Universidade do Porto
		Inés Morães Caldas	Universidade do Porto
Partner violence entrapment scale: Development and psychometric testing.	1	Theresa Maglhaes	Universidade do Porto
		Anna Torres	Hospital Clinic de Barcelona
		Purificación Navarro	Ayuntamiento de Terrasa
		Fernando Gutiérrez	Instituto de Investigaciones Biomédicas August Pi i Sunyer
		María Jesús Tarragona	Ayuntamiento de Terrasa
		María Luisa Imaz	Hospital Clinic de Barcelona
		Carlos Ascaso	Universidad de Barcelona
		Zoe Herreras	Instituto de Investigaciones Biomédicas August Pi i Sunyer
		Manuel Valdés	Instituto de Investigaciones Biomédicas August Pi i Sunyer
		Lluisa Gracia Esteve	Instituto de Investigaciones Biomédicas August Pi i Sunyer

Título	Citas	Autores	Instituciones
Why do they stay? Examining contributing factors to women length of stay in a domestic violence shelter.	1	Mónica Pérez Trujillo Eric Quintane	Universidad de los Andes Universidad de los Andes
Acts of intimate partner violence and feelings of danger in battered women seeking help in a Spanish specialized care unit.	0	Montse Davins Pujols Manel Salameo Baro Berta Aznar Martínez Inés Aramburu Alegret Carles Pérez Testor	Universidad Ramón Llull Universidad Ramón Llull Universidad Ramón Llull Universidad Ramón Llull Universidad Ramón Llull

Nota: Elaboración propia.

4.1.5.1.8. *Psicothema*.

Psicothema fue fundada en 1989 en Asturias (España). La revista es editada por la Universidad de Oviedo, junto con el Colegio Oficial de Psicólogos de Asturias. Psicothema se publica de manera trimestral presentando 4 números al año, en formato online y de libre acceso, aunque los documentos son publicados generalmente en inglés, también se aceptan en español si el contenido es de calidad. Los trabajos admitidos por la revista abarcan trabajos de investigación básica y aplicada, que pertenezcan a ámbitos relacionados con la Psicología (Latindex, s.f.d.; Psicothema, s.f.a.; Psicothema, s.f.b.).

Psicothema ha publicado 30 artículos seleccionados en la búsqueda efectuada (tabla 115), la temática más recurrente de estos versa sobre los programas dedicados al trabajo con los maltratadores, la validación de escalas relacionadas con diferentes medidas de aspectos de la violencia de género y las consecuencias de ser víctima y espectador de esta violencia.

Tabla 113

Datos Psicothema - JCR

Título	Psicothema
País de edición	España
Idioma	Multi-Language
Factor de impacto 2018	1,551
Factor de impacto últimos 5 años	2,057
Total de citas 2018	3.012

Nota: Elaboración propia.

Tabla 114

Datos Psicothema - SJR

Título	Psicothema
País de edición	España
Editor	Colegio Oficial de Psicólogos de Asturias
H-Índex	57

Nota: Elaboración propia.

Tabla 115*Artículos obtenidos de la búsqueda – Psicothema*

Título	Citas	Autores	Instituciones
Trastornos de personalidad y psicopatía en hombres condenados por violencia grave contra la pareja.	54	Javier Fernández Montalvo	Universidad Pública de Navarra
Prevalence and predictors of sexual aggression in dating relationships of adolescents and young adults.	48	Enrique Echeburúa Odriozola Marina Muñoz Rivas José Luis Graña Gómez Daniel O'Leary	Universidad del País Vasco Universidad Autónoma de Madrid Universidad Complutense de Madrid Stony Brook University
Violencia filioparental y su asociación con la exposición a la violencia marital y la agresión de padres a hijos.	48	Pilar González Santiago Manuel Gámez Guadix	Centro de Apoyo a Familias Universidad de Deusto
Propiedades psicométricas de la Conflict Tactics Scales (CTS-2) en una muestra española de agresores de pareja.	41	Esther Calvete Zumalde Ismael Loinaz Calvo Enrique Echeburúa Odriozola	Universidad de Deusto Universidad del País Vasco Universidad del País Vasco
Tipología de agresores contra la pareja en prisión.	41	Margarita Ortiz Tallo Pedro Amor Andrés	Universidad de Málaga UNED
Tolerance towards dating violence in Spanish adolescents.	37	Ismael Loinaz Calvo Enrique Echeburúa Odriozola Rafael Torrubia Beltri	Universidad del País Vasco Universidad del País Vasco Universidad Autónoma de Barcelona
Diferencias conductuales según género en convivencia escolar.	36	Luis Rodríguez Franco María Antuna Bellerín Javier López Cepero Francisco Díaz Rodríguez Carolina Bringas Molleda	Universidad de Sevilla Universidad de Sevilla Universidad de Sevilla Universidad de Oviedo Universidad de Oviedo
Justification beliefs of violence, myths about love and cyber dating abuse.	32	Silvia Postigo Zegarra Remedios González Barrón Carmen Mateu Marqués Javier Ferrero Berlanga Carmen Martorell Pallás	Universidad de Valencia Universidad de Valencia Universidad de Valencia Universidad de Valencia Universidad de Valencia
		Erika Borrajo Mena	Universidad de Deusto

Título	Citas	Autores	Instituciones
		Manuel Gámez Guadix	Universidad Autónoma de Madrid
		Esther Calvete Zumalde	Universidad de Deusto
Psicopatología, características de la violencia y abandonos en programas para hombres violentos con la pareja: Resultados en un dispositivo de intervención.	31	Santiago Boira Sarto	Universidad de Zaragoza
		Pedro Jodra Esteban	Universidad de Zaragoza
Creación y validación de un protocolo de evaluación forense de las secuelas psicológicas de la violencia de género.	29	Ramón Arce Fernández	Universidad de Santiago de Compostela
		Francisca Fariña Jiménez	Universidad de Vigo
		Alicia Carballal	Universidad de Vigo
		Mercedes Novo	Universidad de Vigo
Escala de Predicción del Riesgo de Violencia Grave contra la pareja - Revisada - (EPV-R).	28	Enrique Echeburúa Odriozola	Universidad del País Vasco
		Pedro Amor Andrés	Universidad del País Vasco
		Ismael Loinaz Calvo	Universidad del País Vasco
		Paz de Corral Gargallo	Universidad del País Vasco
Nuevo mapa de los mitos sobre la violencia de género en el siglo XXI.	25	Esperanza Bosch Fiol	Universidad de las Islas Baleares
		Victoria Ferrer Pérez	Universidad de las Islas Baleares
Psychological values as protective factors against sexist attitudes in preadolescents.	23	Marta Ferragut	Universidad de Málaga
		María José Blanca	Universidad de Málaga
		Margarita Ortiz Tallo	Universidad de Málaga
Prevalence of psychological and physical intimate partner aggression in Madrid (Spain): A dyadic analysis	21	José Luis Graña Gómez	Universidad Complutense de Madrid
		María Cuenca Montesinos	Universidad Complutense de Madrid
Violencia doméstica: Una revisión bibliográfica y bibliométrica.	20	Luis Rodríguez Franco	Universidad de Sevilla
		Javier López Cepero	Universidad de Oviedo
		Francisco Rodríguez Díaz	Universidad de Oviedo
Effectiveness of a treatment programme for immigrants who committed gender-based violence against their partners.	19	José Antonio Echaury	Universidad Pública de Navarra
		Javier Fernández Montalvo	Universidad Pública de Navarra
		María Martínez	Universidad Pública de Navarra
		Juana Azkárate	Universidad Pública de Navarra
Prevalencia y factores de riesgo de la violencia contra la mujer en estudiantes universitarias españolas.	19	Fernando Vázquez	Universidad de Santiago de Compostela
		Ángela Torres	Universidad de Santiago de Compostela

Título	Citas	Autores	Instituciones
Un modelo de los efectos del abuso sexual infantil sobre el estrés postraumático: El rol mediador de las atribuciones de culpa y afrontamiento de evitación.	19	Patricia Otero	Universidad de Santiago de Compostela
		Vanessa Blanco	Universidad de Santiago de Compostela
		María López	Universidad de Santiago de Compostela
		David Cantón Cortés	Universidad de Granada
		José Cantón	Universidad de Granada
		Fernando Justicia	Universidad de Granada
Development and validation of the scale of psychological abuse in intimate partner violence (EAPA-P).	13	María Rosario Cortés	Universidad de Granada
		Clara Porrúa García	Universidad de Barcelona
		Álvaro Rodríguez Carballeira	Universidad de Barcelona
		Jordi Escartín	Universidad de Barcelona
		Juana Gómez Benito	Universidad de Barcelona
		Carmen Almendros	Universidad Autónoma de Madrid
The concept of love in a Spanish representative sample.	11	Javier Martín Pena	Universidad de Zaragoza
		Victoria Ferrer Pérez	Universidad de las Islas Baleares
		Esperanza Bosch Fiol	Universidad de las Islas Baleares
		Capilla Navarro Guzmán	Universidad de las Islas Baleares
		M. Carmen Ramis Palmer	Universidad de las Islas Baleares
		Esther García Buades	Universidad de las Islas Baleares
Gender and cultural effects on perception of psychological violence in the partner.	8	Carmen Delgado Álvarez	Universidad de Salamanca
		Benito Estrada Aranda	Universidad Autónoma de San Luis Potosí
		José López Huerto	Universidad Autónoma de San Luis Potosí
Gender-based violence against women with visual and physical disabilities.	8	Eva del Río Ferres	Universidad de Granada
		Jesús López Megias	Universidad de Granada
		Francisca Expósito Jiménez	Universidad de Granada
The Acceptance of Dating Violence scale (ADV): Psychometric properties of the Spanish version.	8	Liria Fernández González	Universidad de Deusto
		Esther Calvete Zumalde	Universidad de Deusto
		Izaskun Orue Sola	Universidad de Deusto
Características psicopatológicas de mujeres víctimas de violencia de pareja.	4	Francisco Labrador Encinas	Universidad Complutense de Madrid

Título	Citas	Autores	Instituciones
Psychometric properties of the Aggression Questionnaire: A replication in a sample of partner-assaultive men in psychological treatment.	4	Rocío Fernández Velasco	Universidad Complutense de Madrid
		Paulina Rincón	Universidad de Concepción
		Natalia Redondo Rodríguez	Universidad Autónoma de Madrid
		José Luis Graña Gómez	Universidad Complutense de Madrid
		Elena Peña Fernández	Universidad Autónoma de Madrid
The Spanish Adaptation of the Interpersonal Sexual Objectification Scale (ISOS).	4	José Andreu Rodríguez	Universidad Autónoma de Madrid
		Luis Lozano Fernández	Universidad de Granada
		Inmaculada Valor Segura	Universidad de Granada
		Gemma Sáez Díaz	Universidad de Granada
		Francisca Expósito Jiménez	Universidad de Granada
Diagnostic value of the Dominic interactive assessment with children exposed to intimate partner violence.	3	Nuria de la Osa	Universidad Autónoma de Barcelona
		Lourdes Ezpeleta	Universidad Autónoma de Barcelona
		Roser Granero	Universidad Autónoma de Barcelona
		Beatriz Olaya	Universidad Autónoma de Barcelona
		Josep María Domenech	Universidad Autónoma de Barcelona
Agreement on reporting acts of aggression in couples in a community sample.	1	María Cuenca Montesinos	Universidad Complutense de Madrid
		José Luis Graña Gómez	Universidad Complutense de Madrid
Alcohol and psychotropic substance use in female Spanish victims of intimate partner violence.	1	María Crespo	Universidad Complutense de Madrid
		Carmen Soberón	Universidad Complutense de Madrid
		Violeta Fernández Lansac	Universidad Complutense de Madrid
		Mar Gómez Gutiérrez	Universidad Complutense de Madrid
		David Paniagua Sánchez	Universidad Autónoma de Madrid
Comparison of methods for dealing with missing values in the EPV-R.	1	Pedro Amor Andrés	UNED
		Enrique Echeburúa Odriozola	Universidad del País Vasco
		Francisco Abad Cerdá	Universidad Autónoma de Madrid

Nota: Elaboración propia.

4.1.5.1.9. *European Journal of Psychology Applied to Legal Context.*

La European Journal of Psychology Applied to Legal Context, fue creada en 2008 y es la revista oficial de la Sociedad Española de Psicología Jurídica y Forense, tal como de la Asociación Iberoamericana de Justicia Terapéutica, además de estas dos instituciones, la revista es editada asimismo por el COP de Madrid. Los trabajos publicados están relacionados con las áreas de Ciencias Sociales y la Ley, el idioma de las publicaciones se realiza en inglés y en español de manera semestral, siendo el soporte de la revista online y de libre acceso (COP de Madrid, s.f.b.; Latindex, s.f.e.).

Esta revista es responsable de 30 artículos registrados en la búsqueda (tabla 118), que en su mayoría investigan sobre los agresores (programas o tratamientos y diferentes perfiles o tipos de maltratadores), así como la presencia de violencia de género entre los adolescentes o el estudio de escalas.

Tabla 116

Datos European Journal of Psychology Applied to Legal Context - JCR

Título	European Journal of Psychology Applied to Legal Context
País de edición	España
Idioma	Multi-Language
Factor de impacto 2018	3,682
Factor de impacto últimos 5 años	3,019
Total de citas 2018	202

Nota: Elaboración propia.

Tabla 117

Datos European Journal of Psychology Applied to Legal Context - SJR

Título	European Journal of Psychology Applied to Legal Context
País de edición	España
Editor	Sociedad Española de Psicología Jurídica y Forense
H-Índex	18

Nota: Elaboración propia.

Tabla 118*Artículos obtenidos de la búsqueda – European Journal of Psychology*

Título	Citas	Autores	Instituciones
Predicting success indicators of an intervention program for convicted intimate-partner violence offenders: The context program.	52	Marisol Lila Murillo Amparo Oliver Germes Laura Galiana Llinares Enrique Gracia Fuster	Universidad de Valencia Universidad de Valencia Universidad de Valencia Universidad de Valencia
Ajuste psicológico y culpabilización de la víctima en maltratadores: El papel del apoyo social y los eventos vitales estresantes.	44	Marisol Lila Murillo Enrique Gracia Fuster Sergio Murgui Pérez	Universidad de Valencia Universidad de Valencia Universidad de Valencia
Perceived neighborhood social disorder and attitudes toward domestic violence against women among Latin-American immigrants.	42	Enrique Gracia Fuster Juan Herrero Olaizola Marisol Lila Murillo Asur Fuente Barrera	Universidad de Valencia Universidad de Oviedo Universidad de Valencia Universidad de Valencia
Problemas conductuales y sintomatología depresiva como predictores de la violencia filio-parental.	41	Izaskun Ibabe Ainara Arnosó Edurne Elgorriaga	Universidad del País Vasco Universidad del País Vasco Universidad del País Vasco
Adolescent violence against parents. Is it a consequence of gender inequality?	38	Izaskun Ibabe Joana Jaurequizar Óscar Díaz	Universidad del País Vasco Universidad del País Vasco Universidad del País Vasco
La violencia de pareja: generación de una tipología de maltratadores basada en los datos e implicaciones para el tratamiento.	34	Olga Cunha Rui Abrunhosa Gonçalves	Universidade do Minho Universidade do Minho
Escala de Atribución de Responsabilidad en Violencia en las Relaciones de Pareja.	29	Marisol Lila Murillo Amparo Oliver Germes Alba Catalá Miñana Laura Galiana Llinares Enrique Gracia Fuster	Universidad de Valencia Universidad de Valencia Universidad de Valencia Universidad de Valencia Universidad de Valencia

Titulo	Citas	Autores	Instituciones
Diferencias en la adherencia al tratamiento, finalización del programa y recaídas entre subtipos de maltratadores.	26	Pablo Carbajosa Vicente Alba Catalá Miñana Marisol Lila Murillo Enrique Gracia Fuster	Universidad de Valencia Universidad de Valencia Universidad de Valencia Universidad de Valencia
Discriminating real victims from feigners of psychological injury in gender violence: Validating a protocol for forensic settings.	26	Manuel Vilariño Ramón Arce Fernández Francisca Fariña Jiménez	Universidad de Santiago de Compostela Universidad de Santiago de Compostela Universidad de Vigo
Generalistas frente a especialistas: Hacia una tipología de maltratadores encarcelados.	25	Juan Herrero Olaizola Andrea Torres Asunción Fernández Suárez Francisco Rodríguez Díaz	Universidad de Oviedo Universidad de Oviedo Universidad de Oviedo Universidad de Oviedo
Forensic-clinical interview: Reliability and validity for the evaluation of psychological injury.	24	Manuel Vilariño Ramón Arce Fernández Francisca Fariña Jiménez	Universidad de Santiago de Compostela Universidad de Santiago de Compostela Universidad de Vigo
Factores de riesgo de violencia de pareja en población penitenciaria.	24	José Ruiz Hernández Jesús García Jiménez Bartolomé Llor Esteban Carmen Godoy Fernández	Universidad de Murcia Universidad de Murcia Universidad de Murcia Universidad de Murcia
Negative reactions of men to the loss of power in gender relations: Lilith vs. Eve.	23	M. Carmen Herrera Enríquez Francisca Expósito Jiménez Miguel Moya Morales	Universidad de Granada Universidad de Granada Universidad de Granada
¿Son los maltratadores generalistas distintos de los hombres extrafamiliarmente violentos en general? Un estudio con hombres violentos en prisión.	19	Joel Juarros Basterretxea Juan Herrero Olaizola Asunción Fernández Suárez Beatriz Pérez Francisco Rodríguez Díaz	Universidad de Oviedo Universidad de Oviedo Universidad de Oviedo Universidad de la Frontera Universidad de Oviedo

Título	Citas	Autores	Instituciones
Predictores de la agresión sexual en adolescentes: Dominancia de género vs. actitudes favorables hacia la violación.	19	Nieves Moyano Fredy S. Monge	Universidad Espíritu Santo Universidad Nacional de San Antonio Abad del Cusco
¡Stop acoso!: Reacciones de los hombres a la confrontación de las víctimas.	19	Juan Carlos Sierra M. Carmen Herrera Enríquez Antonio Herrera Enríquez Francisca Expósito Jiménez	Universidad de Granada Universidad de Granada Universidad de Granada Universidad de Granada
Evaluación del desorden en los vecindarios: Validación de una escala observacional de tres factores.	18	Miriam Marco Francisco Enrique Gracia Fuster José Manuel Tomás Miguel Antonio López Quilez	Universidad de Valencia Universidad de Valencia Universidad de Valencia Universidad de Valencia
La medida de la aceptabilidad de la violencia de pareja contra la mujer: Desarrollo y validación de la escala A-IPVAW.	18	Manuel Martín Fernández Enrique Gracia Fuster Miriam Marco Francisco Viviana Vargas Salinas Faraj A. Santirso	Universidad de Valencia Universidad de Valencia Universidad de Valencia Universidad de Valencia Universidad de Valencia
Social perception of violence against women: Individual and psychosocial characteristics of victims and abusers.	18	Marisol Lila Murillo Francisca Expósito Jiménez	Universidad de Valencia Universidad de Granada
Denuncia de las mujeres al procedimiento judicial por violencia de género: Variables sociodemográficas y psicológicas.	15	M. Carmen Herrera Enríquez María Jesús Cala María Eva Trigo Francisco J. Saavedra	Universidad de Granada Universidad de Sevilla Universidad de Sevilla Universidad de Sevilla
Factores de riesgo en homicidas de mujeres con y sin relación de pareja.	11	Ismael Loinaz Calvo Isabel Marzabal Antonio Andrés Pueyo	Universidad de Barcelona Universidad Nacional a Distancia Universidad de Barcelona
Adolescent witnesses in cases of teen dating violence: An analysis of peer responses.	10	Josefa Ruiz Romero Francisca Expósito Jiménez	Universidad de Granada Universidad de Granada

Título	Citas	Autores	Instituciones
Perfil diferencial en agresores contra la pareja: Prisión frente a medida alternativa (intervención/programas).	10	Helena Bonache Recio Jesús García Jiménez Carmen Godoy Fernández Bartolomé Llor Esteban José Ruiz Hernández	Universidad de Granada Universidad de Murcia Universidad de Murcia Universidad de Murcia Universidad de Murcia
La testosterona y los déficits de atención como posibles mecanismos que subyacen a las carencias en el reconocimiento emocional de los hombres que ejercen violencia contra la mujer en las relaciones de pareja.	9	Ángel Romero Martínez Marisol Lila Murillo Luis Moya Albiol	Universidad de Valencia Universidad de Valencia Universidad de Valencia
Enfrentarse o no: La percepción del acoso sexual por parte de la mujer.	9	M. Carmen Herrera Enríquez Antonio Expósito Delgado Francisca Expósito Jiménez	Universidad de Granada Universidad de Granada Universidad de Granada
Homicide and domestic violence. Are there different psychological profiles mediated by previous violence exerted on the victim?	8	Miguel Ángel Soria Inmaculada Armadans María Rosa Viñas Montserrat Yepes	Universidad de Barcelona Universidad de Barcelona Universidad de Barcelona Universidad de Barcelona
Attitudes toward prostitution: Is it an ideological issue?	5	Inmaculada Valor Segura Francisca Expósito Jiménez Miguel Moya Morales	Universidad de Granada Universidad de Granada Universidad de Granada
Percepción de las conductas relacionadas con el riesgo y la seguridad tras terminar con una relación violenta.	4	Rosaura González Méndez Juana Santana Hernández	Universidad de la Laguna Universidad de la Laguna
Is miss sympathy a credible defendant alleging intimate partner violence in a trial for murder?	2	Antonio Herrera Enríquez Inmaculada Valor Segura Francisca Expósito Jiménez	Universidad de Granada Universidad de Granada Universidad de Granada
Versión española de la Criminal Sentiment Scale Modified (CSS-M): Estructura factorial, fiabilidad y validez.	2	Víctor Company Martínez Antonio Andrés Pueyo	Universidad de Barcelona Universidad de Barcelona

Nota: Elaboración propia.

4.1.5.1.10. Gaceta Sanitaria.

Gaceta Sanitaria inicia su labor en 1987, perteneciendo a la Sociedad Española de Salud Pública y Administración Sanitaria (SESPAS). Esta revista acepta una gran variedad de tipologías de trabajo, por ejemplo, revisiones, artículos de opinión o cartas al director, y su evaluación y selección se efectúa a través de revisión por pares. Las publicaciones se llevan a cabo de manera bimestral, tanto en español como en inglés y son de libre acceso, mientras que las áreas de investigación de la revista se centran en los campos de Salud Pública y la Administración Sanitaria (Dialnet, s.f.a.; Gaceta Sanitaria, s.f.).

La revista, se encuentra indexada en importantes bases de datos como la WOS, Medline, SciELO o Scopus. Además, entre las normativas estipuladas en la revista, cabe destacar la política para fomentar la igualdad, esta normativa está regida por las recomendaciones efectuadas por la Asociación Europea de Editores de la Ciencia (Gaceta Sanitaria s.f.).

Esta asociación fue creada en 2012, con el objetivo principal de fomentar la publicación de investigaciones relacionadas con el sexo y el género, así como lograr la diversidad de género en la gestión de las editoriales. De esta manera, se pretende abordar la brecha de género que existe en el mundo de la investigación científica (European Association of Science Editors, s.f.).

La aportación de la revista Gaceta Sanitaria a la investigación consta de 29 artículos. Los temas más recurrentes se ocupan de, las variables sociodemográficas de las víctimas de violencia de género, escalas de evaluación de diversos aspectos relacionados con la violencia contra la mujer o del área política y sanitaria, desde las respuestas dadas por parte del personal sanitario o político, hasta la percepción que se tiene sobre este fenómeno (tabla 121).

Tabla 119*Datos Gaceta Sanitaria - JCR*

Título	Gaceta Sanitaria
País de edición	España
Idioma	Multi-Language
Factor de impacto 2018	1,656
Factor de impacto últimos 5 años	1.918
Total de citas 2018	1.794

Nota: Elaboración propia.

Tabla 120*Datos Gaceta Sanitaria - SJR*

Título	Gaceta Sanitaria
País de edición	España
Editor	Ediciones Doyma, S.L.
H-Índex	40

Nota: Elaboración propia.

Tabla 121*Artículos obtenidos de la búsqueda – Gaceta Sanitaria*

Título	Citas	Autores	Instituciones
Variabilidad geográfica de la violencia contra las mujeres en España.	40	Isabel Ruiz Pérez Juncal Plazaola Castaño Carmen Vives Cases Isabel Montero Piñar Vicenta Escribá Agüir Esther Jiménez Gutiérrez David Martín Baena	Escuela Andaluza de Salud Pública CIBERESP CIBERESP CIBERESP CIBERESP Escuela Andaluza de Salud Pública CIBERESP
Perfil sociodemográfico de las mujeres afectadas por violencia del compañero íntimo en España.	31	Carmen Vives Cases Carlos Álvarez Dardet Diana Gil González Jordi Torrubiano Domínguez Izabella Rohlf's Barbosa Vicenta Escribá Agüir	Universidad de Alicante Universidad de Alicante Universidad de Alicante Universidad de Alicante CatSalut Escola Valenciana d'Estudis de Salut
El personal sanitario no percibe la violencia doméstica como un problema de salud.	30	Blanca Coll Vinent Teresa Echevarria Órsula Farras Dolores Rodríguez José Milla Manel Santina	Hospital Clinic de Barcelona Hospital Clinic de Barcelona Hospital Clinic de Barcelona Hospital Clinic de Barcelona Hospital Clinic de Barcelona Hospital Clinic de Barcelona
Validación de la versión corta del Woman Abuse Screening Tool para su uso en atención primaria en España.	21	Juncal Plazaola Castaño Isabel Ruiz Pérez Elisa Hernández Torres	Escuela Andaluza de Salud Pública Escuela Andaluza de Salud Pública Hospital Universitario Virgen de las Nieves
La desigualdad de género y la violencia contra las mujeres en España, 2006-2014: Hacia una sociedad civilizada.	19	Erika Redding María Ruiz Cantero José Fernández Sáez	University of Miami Universidad de Alicante Universidad de Alicante

Título	Citas	Autores	Instituciones
Mortalidad por violencia del compañero íntimo en mujeres extranjeras residentes en España: (1999-2006).	19	Marta Guijarro Garvi Carmen Vives Cases Carlos Álvarez Dardet Jordi Torrubiano Domínguez Diana Gil González	Universidad de Alicante Universidad de Alicante Universidad de Alicante Universidad de Alicante Universidad de Alicante
Apoyo social como factor protector frente a la violencia contra la mujer en la pareja.	18	Juncal Plazaola Castaño Isabel Ruiz Pérez Isabel Montero Piñar	Escuela Andaluza de Salud Pública Escuela Andaluza de Salud Pública Universidad de Valencia
Estado de salud y violencia contra la mujer en la pareja.	15	Belén Sanz Barbero Lourdes Rey Laura Otero García	Instituto de Salud Carlos III Instituto de Salud Carlos III Instituto de Salud Carlos III
Percepción y etiquetado de la experiencia violenta en las relaciones de noviazgo juvenil.	15	Javier López Cepero Alberto Lana Luis Rodríguez Franco Susana G. Paino Francisco Rodríguez Díaz	Universidad de Sevilla Universidad de Oviedo Universidad de Sevilla Universidad de Huelva Universidad de Oviedo
Derechos humanos, una oportunidad para las políticas públicas en salud.	14	Álvaro Franco Giraldo Carlos Álvarez Dardet	Universidad de Antioquía Universidad de Alicante
Violencia en los adolescentes: Factores sociales y conductas asociadas.	13	Sandra Sousa Teresa Correia Elisabete Ramos Silvia Fraga Henrique Barros	Universidade do Porto Universidade do Porto Universidade do Porto Universidade do Porto Universidade do Porto
Perfil sociodemográfico del feminicidio en España y su relación con las denuncias por violencia de pareja.	12	Belén Sanz Barbero Julio Heras Mosterio Laura Otero García Carmen Vives Cases	CIBERESP Hospital Universitario Ramón y Cajal CIBERESP CIBERESP

Título	Citas	Autores	Instituciones
Violencia contra las mujeres: El papel del sector salud en la legislación internacional.	11	Gaby Ortiz Barreda Carmen Vives Cases	Universidad de Alicante Universidad de Alicante
El discurso de los políticos españoles sobre las respuestas a la violencia contra las mujeres.	10	Carmen Vives Cases Daniel La Parra Casado	Universidad de Alicante CIBERESP
Acción COST Femicide Across Europe, un espacio de cooperación trasnacional para el estudio y el abordaje del feminicidio en Europa	7	Belén Sanz Barbero Laura Otero García Santiago Boira Sarto Chaime Marcuello Servós Carmen Vives Cases	CIBERESP CIBERESP Universidad de Zaragoza Universidad de Zaragoza CIBERESP
Violencia de pareja no percibida y salud de las mujeres.	7	Michela Sonego Ana Gandarillas Belén Zorrilla Luisa Lasheras Marisa Pires Ana Anes María Ordobas	CIBERESP CIBERESP CIBERESP CIBERESP CIBERESP CIBERESP CIBERESP
Descripción del registro de los casos de violencia de género en las fuentes de información sanitarias del Principado de Asturias.	6	Elvira Muslera Canclini Carmen Natal Vicente García Paloma Fernández Muñoz	Hospital de Cabunes Hospital de Cabunes Hospital de Cabunes Hospital de Cabunes
Uso de la evaluación realista para evaluar las respuestas de los equipos de atención primaria a la violencia del compañero íntimo en España.	6	Isabel Goicolea Serrano Anna Karin Hurtig Miguel San Sebastián Chasco Bruno Marchal Carmen Vives Cases	Umea Universitet Umea Universitet Umea Universitet Institute of Tropical Medicine Universidad de Alicante
Detección de violencia del compañero íntimo en atención primaria de salud y sus factores asociados.	4	Gloria Rodríguez Blanes Carmen Vives Cases	Generalitat Valenciana Universidad de Alicante

Titulo	Citas	Autores	Instituciones
Factores asociados a la respuesta a la violencia del compañero íntimo en atención primaria de salud en España.	4	Juan José Miralles Buenoe	Universidad Miguel Hernández
		Miguel San Sebastián Chasco	Umea Universitet
		Isabel Goicolea Serrano	Umea Universitet
		Pilar Murillo Angarita	Umea Universitet
		Miguel San Sebastián Chasco	Umea Universitet
		Carmen Vives Cases	Universidad de Alicante
Atributos de atención primaria y respuestas a la violencia de compañero íntimo en España.	3	Isabel Goicolea Serrano	Umea Universitet
		Paola Mosquera Méndez	Umea Universitet
		Erica Briones Vozmediano	Universidad de Alicante
		Laura Otero García	Universidad Autónoma de Madrid
		Marta García Quinto	Universidad de Alicante
		Carmen Vives Cases	Universidad de Alicante
La aplicación de las recomendaciones de la OMS sobre la respuesta del sector salud a la violencia contra las mujeres para evaluar el sistema sanitario español.	2	Isabel Goicolea Serrano	Umea Universitet
		Carmen Vives Cases	Universidad de Alicante
		Fauhn Minvielle	Universidad de Alicante
		Erica Briones Vozmediano	Universidad de Alicante
		Ann Ohman	Umea Universitet
		Ann Ohman	Umea Universitet
Problemas de conducta infantil y competencias parentales en madres en contextos de violencia de género.	2	Ana Rosser Liminaña	Universidad de Alicante
		Raquerl Suria Martínez	Universidad de Alicante
		Miguel Mateo Pérez	Universidad de Alicante
Descripción de las agresiones sexuales atendidas en el servicio de urgencias de un centro hospitalario de referencia.	2	Jaume Grau Cano	Hospital Clinic de Barcelona
		Manuel Santina Vila	Hospital Clinic de Barcelona
		José Guillermo	Universidad Autónoma de Barcelona
		Ferrán Céspedes Lacia	Hospital Clinic de Barcelona
		Begoña Martínez Galilea	Hospital Clinic de Barcelona

Título	Citas	Autores	Instituciones
Diseño y validación de la escala para la detección de violencia en el noviazgo en jóvenes en la Universidad de Sevilla.	2	María García Carpintero Javier Rodríguez Santero Ana Porcel Gálvez	Universidad de Sevilla Universidad de Sevilla Universidad de Sevilla
Discurso sobre la violencia hacia la mujer en un foro virtual: Presencias del marco de género.	2	Marisa Antunes Santiago Manuel Montalban Peregrín Hebe Signorini Gonçalves	Universidad de Málaga Universidad de Málaga Universidade Federal do Rio de Janeiro
Discursos profesionales sobre la violencia del compañero íntimo: Implicación en la atención de las mujeres inmigrantes en España.	2	Isabel Goicolea Serrano Carmen Vives Cases	Umea Universitet Universidad de Alicante
Propuesta de baremo (de escala) para analizar la calidad de los partes de lesiones en casos de violencia de género.	1	Laura García Minguito Juan Casas Sánchez María Rodríguez Albarrán	Juzgado de Instrucción de Coslada Juzgado de Violencia de la Mujer Universidad Complutense de Madrid
Proyecto de atención integral a víctimas de violencia sexual en el departamento de Escuintla, Guatemala.	1	Cristina Agustí Meritxell Sabido Karla Guzmán María Isabel Pedroza Jordi Casabona	Fundació Sida i Societat Fundació Sida i Societat Fundació Sida i Societat Ministerio de Salud Pública y Asistencia Social Fundació Sida i Societat

Nota: Elaboración propia.

4.1.5.1.11. *Spanish Journal of Psychology.*

Spanish Journal of Psychology, es la primera revista de ámbito internacional editada íntegramente en inglés (Cambridge University Press, s.f.). Sin embargo, los datos referentes a su edición difieren entre las bases de datos, como se puede observar en las tablas 122 y 123, la JCR atribuye a España el país de edición, mientras que la SJR se lo asigna a Reino Unido. Esto ocurre debido a que editan dos instituciones, por un lado, la Universidad Complutense de Madrid y por otro, la Universidad de Cambridge (Cambridge University Press, s.f.; Latindex, s.f.f.). La revista se publica semestralmente en los meses de mayo y noviembre, en inglés e impresa en papel (Latindex, s.f.f.).

En lo referente a su aportación al trabajo, la revista ha publicado 27 artículos (tabla 124). Entre los temas investigados encontramos, violencia sexual, violencia de género entre adolescentes o la eficacia tanto de, procedimientos forenses, como de los tratamientos hacia las víctimas.

Tabla 122

Datos Spanish Journal of Psychology - JCR

Título	Spanish Journal of Psychology
País de edición	España
Idioma	Inglés
Factor de impacto 2018	0,749
Factor de impacto últimos 5 años	0,951
Total de citas 2018	1.327

Nota: Elaboración propia.

Tabla 123

Datos Spanish Journal of Psychology - SJR

Título	Spanish Journal of Psychology
País de edición	Reino Unido
Editor	Cambridge University Press
H-Índex	38

Nota: Elaboración propia.

Tabla 124*Artículos obtenidos de la búsqueda – Spanish Journal of Psychology*

Título	Citas	Autores	Instituciones
Victim blaming and exoneration of the perpetrator in domestic violence: The role of beliefs in a just world and ambivalent sexism.	55	Inmaculada Valor Segura Francisca Expósito Jiménez Miguel Moya Morales	Universidad de Granada Universidad de Granada Universidad de Granada
Public responses to intimate partner violence against women: The influence of perceived severity and personal responsibility.	46	Marisol Lila Murillo Enrique Gracia Fuster Fernando García Pérez	Universidad de Valencia Universidad de Valencia Universidad de Valencia
Parental socialization styles, parents' educational level, and sexist attitudes in adolescence.	39	Maite Garaigordobil Jone Aliri	Universidad del País Vasco Universidad del País Vasco
Assessment of the efficacy of a psychological treatment for women victims of violence by their intimate male partner.	33	María Crespo María Arinero	Universidad Complutense de Madrid Universidad Complutense de Madrid
Cognitive schemas and aggressive behaviour in adolescents: The mediating role of social information processing.	26	Esther Calvete Zumalde Izaskun Orue Sola	Universidad de Deusto Universidad de Deusto
Spanish validation of the Acceptance of Modern Myths about Sexual Aggression Scale (AMMSA).	23	Jesús López Megias Mónica Romero Sánchez Mercedes Durán Segura Miguel Moya Morales	Universidad de Granada Universidad de Granada Universidad de Granada Universidad de Granada
Assessment of the standard forensic procedure for the evaluation of psychological injury in intimate-partner violence.	18	Gerd Bohner Francisca Fariña Jiménez Ramón Arce Fernández Manuel Vilariño Vázquez Mercedes Novo	Universidad de Bielefeld Universidad de Vigo Universidad de Santiago de Compostela Universidad de Santiago de Compostela Universidad de Santiago de Compostela
Ambivalent sexism inventory: Adaptation to Basque population and sexism as a risk factor of dating violence.	14	Izaskun Ibabe Ainara Arnoso Eduarne Elgorriaga	Universidad del País Vasco Universidad del País Vasco Universidad del País Vasco

Título	Citas	Autores	Instituciones
Factors associated with rape-supportive attitudes: Sociodemographic variables, aggressive personality, and sexist attitudes.	14	Juan Carlos Sierra Pablo Santos Iglesias Ricardo Gutiérrez Quintanilla María Paz Bermúdez Gualberto Buela Casal	Universidad de Granada Universidad de Granada Universidad de Granada Universidad de Granada Universidad de Granada
Batterer men in prison and in court-referred treatment programmes: What is the difference?	13	Javier Fernández Montalvo José Antonio Echaury María Martínez Juana María Azcárate	Universidad Pública de Navarra PSIMAE PSIMAE PSIMAE
Attributions of blame to battered women when they are perceived as feminists or as difficult to deal with.	11	Ana Vidal Fernández Jesús López Megias	Universidad de Granada Universidad de Granada
Cardiovascular reactivity to a marital conflict version of the Trier social stress test in intimate partner violence perpetrators.	10	Ángel Romero Martínez Rui Nunes Costa Marisol Lila Murillo Esperanza González Bono Luis Moya Albiol	Universidad de Valencia Universidade do Minho Universidad de Valencia Universidad de Valencia Universidad de Valencia
Early maladaptive schemas and personality disorder traits in perpetrators of intimate partner violence.	10	Carmen Corral Adán Esther Calvete Zumalde	Universidad de Deusto Universidad de Deusto
Bullying in Spanish secondary schools: Gender-based differences.	8	Victoria Carrera Fernández María Lameiras Fernández Yolanda Rodríguez Castro José Failde Garrido María Calado Otero	Universidad de Vigo Universidad de Vigo Universidad de Vigo Universidad de Vigo Universidad de Vigo
Interparental violence and children long-term psychosocial adjustment: The mediating role of parenting practices.	8	Manuel Gámez Guadix Carmen Almendros Rodríguez José Antonio Carrobles Isabel Marina Muñoz Rivas	Universidad de Deusto Universidad Autónoma de Madrid Universidad Autónoma de Madrid Universidad Autónoma de Madrid

Titulo	Citas	Autores	Instituciones
Analysis of adolescent profiles by gender: Strengths, attitudes toward violence and sexism.	7	Marta Ferragut María J. Blanca Margarita Ortiz Tallo	Universidad de Málaga Universidad de Málaga Universidad de Málaga
"Having it all": Women perception of impact of female promotion on threat of domestic violence.	7	M. Carmen Herrera Enríquez Francisca Expósito Jiménez Miguel Moya Morales Diane Houston	Universidad de Granada Universidad de Granada Universidad de Granada University of Kent
Pathological gamblers and a non-psychiatric control group taking gender differences into account.	7	Enrique Echeburúa Odriozola Itxaso González Ortega Paz de Corral Gargallo Rocío Polo López	Universidad del País Vasco Universidad del País Vasco Universidad del País Vasco Universidad del País Vasco
Context of treatment and therapeutic alliance: Critical factors in court-mandated batterer intervention programs.	6	Santiago Boira Sarto María del Castillo Pablo Carbajosa Vicente Chaime Marcuello Servós	Universidad de Zaragoza Universidad de Zaragoza Universidad de Zaragoza Universidad de Zaragoza
Gender differences in emotions, forgiveness, and tolerance in relation to political violence.	5	Susana Conejero Itziar Etxebarria Ignacio Montero	Universidad del País Vasco Universidad del País Vasco Universidad Autónoma de Madrid
Dating violence among youth couples: Dyadic analysis of the prevalence and agreement.	4	Isabel Vicario Molina Begoña Orgaz Baz Antonio Fuertes Martín Eva González Ortega José Martínez Álvarez	Universidad de Salamanca Universidad de Salamanca Universidad de Salamanca Universidad de Salamanca Universidad de Salamanca
Emotional and social problems in adolescents from a gender perspective.	4	David Moreno Ruiz Amapola Povedano Díaz Belén Martínez Ferrer Gonzalo Musitu Ochoa	Universidad Pablo de Olavide Universidad Pablo de Olavide Universidad Pablo de Olavide Universidad Pablo de Olavide

Título	Citas	Autores	Instituciones
Jealousy and violence in dating relationships: Gender-related differences among a Spanish sample.	4	Julia Sebastián Alba Verdugo Beatriz Ortíz	Universidad Autónoma de Madrid Universidad Autónoma de Madrid Universidad Autónoma de Madrid
Assessment of a sexual coercion prevention program for adolescents	3	Antonio Fuertes Martín Begoña Orgaz Baz Isabel Vicario Molina José Martínez Álvarez Andrés Fernández Fuertes Rodrigo Carcedo González	Universidad de Salamanca Universidad de Salamanca Universidad de Salamanca Universidad de Salamanca Universidad de Cantabria Universidad de Cantabria
Spanish adaptation of the Illinois sexual harassment myth acceptance.	3	Francisca Expósito Jiménez Antonio Herrera Enríquez Inmaculada Valor Segura M. Carmen Herrera Enríquez Luis Lozano Fernández	Universidad de Granada Universidad de Granada Universidad de Granada Universidad de Granada Universidad de Granada
Contextual variables associated with psychosocial adjustment of adolescents.	2	Juliana Burges Sbicigo Débora Dalbosco Dell'Aglio	Universidade Federal do Rio Grande do Sul Universidade Federal do Rio Grande do Sul
Victims of domestic violence in shelters: Impacts on women and children.	1	Liria Fernández González Esther Calvete Zumalde Alice Mauri Izaskun Orue Sola	Universidad de Deusto Universidad de Deusto Universidad de Deusto Universidad de Deusto

Nota: Elaboración propia.

4.1.5.1.12. Anales de Psicología.

Anales de Psicología fue creada en 1984 gracias al profesorado de psicología de la Universidad de Murcia, sin embargo, esta revista procede en sus orígenes de la revista Anales de la Universidad de Murcia. Anales de la Universidad de Murcia realizaba una sola publicación anual, por lo que, tras el incremento de profesores en diversas áreas una publicación anual era insuficiente, es en este momento en el que surgen nuevas divisiones de esta misma revista, como es el caso de Anales de Psicología (Romero, 2009).

Anales de la Psicología es una revista dedicada a la investigación multidisciplinar de las áreas de Psicología, cuyo acceso es libre. Desde 2011 las publicaciones se realizan cuatrimestralmente, sin embargo, hasta esta fecha se efectuaban de manera semestral (Latindex, s.f.g.; Universidad de Murcia, s.f.). En cuanto al idioma de las publicaciones, a partir de 1991 se empiezan a publicar artículos íntegros en inglés, no obstante, aunque a partir de esta fecha se comienza a publicar en este idioma, los trabajos en español abarcan el mayor volumen de publicaciones (Romero, 2009).

En lo referente a la evaluación y aceptación de los documentos, la revisión de esta revista se ordena en dos fases, la primera es ejecutada por los editores donde se revisa el formato y estilo del documento según las normas APA y la segunda denominada revisión científica, consiste en una evaluación externa por pares de doble ciego (Universidad de Murcia, s.f.).

Con respecto a los documentos aportados por Anales de Psicología a la investigación, esta revista ha publicado 27 artículos (tabla 127).

Las materias tratadas en estos artículos repiten aspectos o temas de investigación como la intervención y su eficacia en maltratadores, así como las características de los agresores. Otro tema recurrente es el área relacionada tanto con niños como con adolescentes, en primer lugar, las consecuencias de ser víctimas de violencia de género o los desórdenes emocionales que puede conllevar, respecto a los adolescentes, se focaliza en las señales de alarma para identificar relaciones de maltrato.

Tabla 125*Datos Anales de Psicología - JCR*

Título	Anales de Psicología
País de edición	España
Idioma	Español
Factor de impacto 2018	0,903
Factor de impacto últimos 5 años	1,398
Total de citas 2018	1.324

Nota: Elaboración propia.

Tabla 126*Datos Anales de Psicología - SJR*

Título	Anales de Psicología
País de edición	España
Editor	Universidad de Murcia Servicio de Publicaciones
H-Índex	26

Nota: Elaboración propia.

Tabla 127*Artículos obtenidos de la búsqueda – Anales de Psicología*

Título	Citas	Autores	Instituciones
Intimate partner violence: Consequences on psychosocial health.	22	Juan Domínguez Fuentes Patricia García Leiva Inmaculada Cuberos Casado	Universidad de Málaga Universidad de Málaga Universidad de Málaga
Factores de riesgo asociados a la violencia sufrida por la mujer en la pareja: Una revisión de metaanálisis y estudios recientes.	20	Alicia Puente Martínez Silvia Ubillos Landa Enrique Echeburúa Odriozola Darío Páez Rovira	Universidad del País Vasco Universidad de Burgos Universidad del País Vasco Universidad del País Vasco
Intervención psicológica en la comunidad en hombres condenados por violencia de género.	18	Santiago Boira Sarto Yolanda López del Hoyo Lucía Tomás Aragonés Ana R. Gaspar	Universidad de Zaragoza Universidad de Zaragoza Universidad de Zaragoza Ayuntamiento de Zaragoza
Professional practice in gender violence approach in the criminal legal field: A psychosocial analysis.	18	Jenny Cubells Andrea Calsamiglia Pilar Albertín	Universidad Autónoma de Barcelona Universidad Autónoma de Barcelona Universidad de Girona
Alteraciones psicológicas en menores expuestos a violencia de género: Prevalencia y diferencias de género y edad.	15	M. Vicenta Alcántara Concepción López Soler Maravillas Castro Juan López	Quiero Crecer Universidad de Murcia Quiero Crecer Hospital Clínico Universitario Virgen de la Arrixaca
Adaptación de la escala de abuso psicológico sutil y manifiesto a las mujeres en muestra clínica y de la comunidad.	12	Sara Buesa Rodríguez Esther Calvete Zumalde	Universidad de Deusto Universidad de Deusto
Taxonomía y jerarquización de las estrategias de abuso psicológico en la violencia de pareja.	12	Álvaro Rodríguez Carballeira Clara Porrúa García Jordi Escartín Javier Martín Peña	Universidad de Barcelona Universidad de Barcelona Universidad de Barcelona Universidad de Zaragoza

Título	Citas	Autores	Instituciones
Violencia hacia la mujer: Características psicológicas y de personalidad de los hombres que maltratan a su pareja.	12	Carmen Almendros Andrea Torres Serafín Lemos Giraldez Juan Herrero	Universidad Autónoma de Madrid Universidad de Oviedo Universidad de Oviedo Universidad de Oviedo
Perception of battered women on power asymmetry in their couples and its relation to violence: A preliminary study.	10	Jesús López Megias Pilar Montañés	Universidad de Granada Universidad de Granada
Aggression predicts cortisol awakening response in healthy young adults.	9	Beatriz Montes Berges	Universidad de Jaén
Communication pattern, differentiation, and satisfaction in couple relationships: Validation and analysis of these scales in Spanish samples.	9	Beatriz Montes Berges	Universidad de Jaén
Prevalence of emotional disorders in a sample of battered children.	8	Concepción López Soler M. Visitación Fernández Macarena Prieto M. Vicenta Alcántara Maravillas Castro José López Piña	Universidad de Murcia Universidad de Murcia Quiero Crecer Quiero Crecer Quiero Crecer Quiero Crecer
Inventario de Pensamientos Distorsionados sobre la Mujer y el Uso de la Violencia: Revisado (IPDMUV-R): Propiedades psicométricas.	4	Enrique Echeburúa Odriozola Pedro Amor Andrés Belén Sarasua Sanz Irene Zubizarreta Anguera Francisco Holgado Tello	Universidad del País Vasco UNED Centro de Violencia de Género Centro de Violencia de Género UNED
Propiedades psicométricas del inventario de creencias sobre violencia de pareja íntima.	4	Cristina García Ael Patricia Recio Prado Silvan Ferrero	UNED UNED UNED
¿Cuáles son las señales de alarma más representativas de la violencia de pareja contra las adolescentes?	4	Ainara Nardi Rodríguez M. Ángeles Pastor Mira Sofía López Roig	Universidad Miguel Hernández Universidad Miguel Hernández Universidad Miguel Hernández

Título	Citas	Autores	Instituciones
Gender violence in higher education: Predictors factor analysis.	3	Victoria Ferrer Pérez	Universidad de las Islas Baleares
		Victoria Ferrer Pérez	Universidad de las Islas Baleares
		Esperanza Bosch Fiol	Universidad de las Islas Baleares
		Capilla Navarro Guzmán	Universidad de las Islas Baleares
Indicators of psychological abuse associated with the length of relationships between couples.	3	Macarena Alonso Blázquez	Universidad de Extremadura
		Juan Moreno Manso	Universidad de Extremadura
		Elena García Baamonde	Universidad de Extremadura
Stages of change model: Adjustment to biographical narrations of women whose are victims of intimate partner violence.	3	Rocío Zamora	Centro de Salud el Palo
		Francisca Muñoz Cobos	Centro de Salud el Palo
		M. Luz Burgos Varo	Centro de Salud el Limonar
		Amalia Carrasco Rodríguez	Centro de Salud de Huelín
		M. Luisa Martín Carreteros	Hospital Materno Infantil de Málaga
		Inmaculada Ortega Fraile	Centro de Salud de Puerta Blanca
		Josefa Río Ruiz	Centro de Salud Ciudad Jardín
Cambios emocionales y alteraciones en la Inmunoglobulina A (IgA) tras el tratamiento psicológico en mujeres víctimas de violencia doméstica.	2	Lucía Madrigal	Hospital Regional Universitario
		Violeta Cardenal	Universidad Complutense de Madrid
		Teresa Téllez	Universidad de Málaga
		Margarita Ortiz Tallo	Universidad de Málaga
		Eugenio Jiménez	Universidad de Málaga
Emotional intelligence as alternative for the prevention of the psychological abuse in the couple.	2	Macarena Alonso Blázquez	Universidad de Extremadura
		Juan Moreno Manso	Universidad de Extremadura
		Elena García Baamonde	Universidad de Extremadura
Micromachisms or micro violence in the couple: An empirical approximation.	2	Victoria Ferrer Pérez	Universidad de las Islas Baleares
		Esperanza Bosch Fiol	Universidad de las Islas Baleares
		Capilla Navarro Guzmán	Universidad de las Islas Baleares
		Carmen Ramis Palmer	Universidad de las Islas Baleares
		Esther García Buades	Universidad de las Islas Baleares

Título	Citas	Autores	Instituciones
Límites entre la violencia psicológica y la relación de pareja meramente disfuncional: Implicaciones psicológicas y forenses.	1	Enrique Echeburúa Odriozola José Manuel Muñoz Vicente	Universidad del País Vasco Tribunal Superior de Justicia
Violencia de pareja hacia la mujer y profesionales de la salud especializados.	1	Ana Arrendondo Provecho Gema del Pliego Pilo Carmen Gallardo Pino	Hospital Universitario Fundación Alcorcón Hospital Universitario del Henares Universidad Rey Juan Carlos
El maltratador psicópata en la pareja: Un perfil no psicopatológico.	1	José Pozueco Romero Juan Moreno Manso Macarena Blázquez Alonso María García Baamonde	Universidad de Extremadura Universidad de Extremadura Universidad de Extremadura Universidad de Extremadura
Evaluation of positive psychological constructs in Hispanic population: The case of beliefs about enjoying life.	0	Rebeca Robles Ana Fresnan Teresa Zúniga Jéssica Zaldivar Óscar Santana Daniela de la Cruz Cuauhtemoc Morales Marisol Cota Antonio Tena Francisco Páez	Instituto Nacional de Psiquiatría Ramón de la Fuente Muñiz Instituto Nacional de Psiquiatría Ramón de la Fuente Muñiz Consejo Nacional de Ciencia y Tecnología Consejo Nacional de Ciencia y Tecnología Consejo Nacional de Ciencia y Tecnología Consejo Nacional de Ciencia y Tecnología Consejo Nacional de Ciencia y Tecnología Consejo Nacional de Ciencia y Tecnología Universidad Iberoamericana Universidad Iberoamericana
Mujeres violentas y/o delincuentes: Una visión desde la perspectiva biopsicosocial.	0	Ángel Romero Martínez Virginia Soldino Garmendia Luis Moya Albiol	Universidad de Valencia Universidad de Valencia Universidad de Valencia

Nota: Elaboración propia.

4.1.5.1.13. *Revista Latinoamericana de Enfermagem.*

Revista Latinoamericana de Enfermagem fue publicada por primera vez en 1993. Esta revista pertenece a la Universidad de São Paulo, concretamente a la Escuela de Enfermería de Ribeirão Preto. Se trata de una revista brasileña con distribución internacional, que centra sus estudios y trabajos en investigaciones científicas del área de la enfermería u otras áreas de relevancia para la salud. Los documentos son publicados en 3 idiomas diferentes, español, inglés y portugués (Revista Latinoamericana de Enfermagem, s.f.).

Revista Latinoamericana de Enfermagem ha publicado 25 (tabla 130) artículos de los 1.455 recabados durante la búsqueda. La temática más investigada se ocupa de la violencia doméstica, especialmente la ejercida sobre niños, el consumo de alcohol y drogas y su relación con la violencia de género o aspectos de la salud pública y sus profesionales.

Tabla 128

Datos Revista Latinoamericana de Enfermagem - JCR

Título	Revista Latinoamericana de Enfermagem
País de edición	Brasil
Idioma	Inglés
Factor de impacto 2018	0,979
Factor de impacto últimos 5 años	1,371
Total de citas 2018	2.097

Nota: Elaboración propia.

Tabla 129

Datos Revista Latinoamericana de Enfermagem - SJR

Título	Revista Latinoamericana de Enfermagem
País de edición	Brasil
Editor	Universidade de São Paulo
H-Índex	34

Nota: Elaboración propia.

Tabla 130*Artículos obtenidos de la búsqueda – Revista Latinoamericana de Enfermería*

Título	Citas	Autores	Instituciones
Violência doméstica contra a mulher na visão do agente comunitário de saúde.	23	Rosa Godoy Serpa Ana Ramos Bagueira Thais Skubs Rebeca Nunes Guedes Emiko Yoshikawa Egry	Universidade de São Paulo Universidade de São Paulo Universidade de São Paulo Universidade de São Paulo Universidade de São Paulo
Queimaduras em ambiente doméstico: Características e circunstâncias do acidente.	16	Tatiane Meda Vendrusculo Carmem Baldín Balieiro María Echevarría Guanilo Jayme Farina Junior Lidia Aparecida Rossi	Universidade de São Paulo Universidade de São Paulo Universidade de São Paulo Universidade de São Paulo Universidade de São Paulo
Concepções de profissionais de saúde sobre a violência intrafamiliar contra a criança e ao adolescente.	15	Cristina Brandt Nunes Cynthia Andersen Sarti Conceição Vieira Ohara	Universidade Federal de Mato Grosso do Sul Universidade Federal de Mato Grosso do Sul Universidade Federal de São Paulo
Repercussões do alcoolismo nas relações familiares: Estudo de caso.	13	Amand dos Santos Reinaldo Sandra Cristina Pillón	Universidad Federal de Minas Gerais Universidade de São Paulo
Violência conjugal na perspectiva de profissionais da "Estratégia Saúde da Família": Problema de saúde pública e a necessidade do cuidado à mulher.	13	Nadirlene Pereira Gomes Alcoque Lorenzini Erdmann	Universidade Federal da Bahia Universidade Federal de Santa Catarina
A violência obstétrica no cotidiano assistencial e suas características.	11	Danubia Barbosa Jardim Celina María Modena	Fundação Oswaldo Cruz Fundação Oswaldo Cruz
Violência doméstica: As possibilidades e os limites de enfrentamento.	9	Angelina Lettiere Ana Spano Nakano	Universidade de São Paulo Universidade de São Paulo
Uso de drogas, saúde mental e problemas relacionados ao crime e à violência: Estudo transversal.	9	Heloisa García Claro Marcia Ferreira de Oliveira Janet Titus Bourdeaux	Universidade de São Paulo Universidade de São Paulo Chestnut Health Systems

Título	Citas	Autores	Instituciones
Violência de gênero: Concepções de profissionais das equipes de saúde da família.	9	Iván de Almeida Lopes	Federal University of ABC
		Paula Hayasi Pinho	Universidade de São Paulo
		Rosana Ribeiro Tarifa	Universidade de São Paulo
		Neusa Maria Franzoi	Universidade de São Paulo
		Rosa Godoy Serpa	Universidade de São Paulo
Mulheres vivenciando a intergeracionalidade da violência conjugal.	9	Rebeca Nunes Guedes	Universidade de São Paulo
		Gilvania do Nascimento Paixão	Universidade Federal da Bahia
		Nadirlene Pereira Gomes	Universidade Federal da Bahia
		Normelia Freire Diniz	Universidade Federal da Bahia
		Margaret de Souza Carvalho	Universidade Federal da Bahia
Consumo de álcool e violência doméstica contra a mulher: Estudo com estudantes universitárias mexicanas.	8	Milca da Silva Carvalho	Universidade Federal da Bahia
		Rudval Souza da Silva	Universidade Federal da Bahia
Como os profissionais da atenção básica enfrentam a violência na gravidez?	7	José Herrera Paredes	Universidade de São Paulo
		Carla Aparecida Arena	Universidad de Guanajuato
Repercussões da prisão por violência conjugal: O discurso de homens.	5	Dora Salcedo Barrientos	Universidade de São Paulo
		Paula Orchiucci Miura	Universidade de São Paulo
		Vanessa Dias Macedo	Universidade de São Paulo
		Emiko Yoshikawa Egry	Universidade de São Paulo
		Anderson Reis de Souza	Universidade Federal do Recôncavo da Bahia
Rota crítica de mulheres em situação de violência por parceiro íntimo.	4	Álvaro Pereira	Universidade Federal da Bahia
		Gilvania do Nascimento Paixão	Universidade Federal da Bahia
		Nadirlene Pereira Gomes	Universidade Federal da Bahia
		Luana Moura Campos	Universidade Federal da Bahia
		Telmara Menezes Couto	Universidade Federal da Bahia
		Danielle Yamada Baragatti	Prefeitura Municipal Campinas
		Diene Monique Carlos	Universidade de São Paulo
		Maria Neto da Cruz	Escola Superior de Enfermagem de Coimbra

Título	Citas	Autores	Instituciones
Violência doméstica contra a mulher: Representações de profissionais de saúde.	4	Maria Carvalho Ferriani	Universidade de São Paulo
		Eliete Maria Silva	Universidade Estadual de Campinas
		Vera de Oliveira Gomes	Universidade Federal do Rio Grande
		Camila Daiane Silva	Universidade Federal do Rio Grande
		Denize Cristina de Oliveira	Universidade do Estado do Rio de Janeiro
		Daniele Ferreira Acosta	Universidade Federal do Rio Grande
Necessidades em saúde: A interface entre o discurso de profissionais de saúde e mulheres vitimizadas.	4	Cristiane Lopes Amarijo	Universidade Federal do Rio Grande
		Rebeca Nunes Guedes	Universidade de São Paulo
Uma investigação sobre o vício em adultos com estresse no início da vida: Uma metassíntese.	3	Rosa Godoy Serpa	Universidade de São Paulo
		Carla Araújo Bastos	Universidade de São Paulo
		Gerri Lasiuk	University of Saskatchewan
		Sylvia Barton	Edmonton Clinic Health Academy
		María de Fátima Fernandes	Universidade de São Paulo
Violência por parceiro íntimo e transtornos ansiosos na gestação: Importância da formação profissional da equipe de enfermagem para o seu enfrentamento.	3	Edilaine Gherardi Donato	Universidade de São Paulo
		Mariana de Oliveira Fonseca	Universidade Federal de São Carlos
		Juliana dos Santos Monteiro	Universidade de São Paulo
		Vanderlei Jose Haas	Universidade Federal do Triângulo Mineiro
		Ana Freitas de Vilhena	Universidade Federal de São Paulo
Domínios dos transtornos mentais comuns em mulheres que relatam violência por parceiro íntimo.	2	Flavia Gómez Sponholz	Universidade de São Paulo
		Ariane Gomes dos Santos	Universidade Federal do Piauí
Maus-tratos no ambiente familiar contra idosos nas Ilhas dos Açores.	2	Claudete Ferreira de Souza	Universidade Federal do Piauí
		Juan Carmona Torres	Universidad de Castilla La Mancha
		Rosa Carvalhal Silva	Universidade dos Açores
		María Viera Mendes	Universidade dos Açores
		Beatriz Recio Andrade	Hospital Virgen de la Salud
		Thomas Goergen	Deutsche Hochschule der Polizei
		María Rodríguez Borrego	Universidad de Córdoba

Título	Citas	Autores	Instituciones
Contextualizando a violência intrafamiliar contra crianças e adolescentes: A implicação dos territórios de cuidado.	2	Diene Monique Carlos Maria Carvalho Ferriani	Universidade de São Paulo Universidade de São Paulo
Organização das práticas profissionais frente à violência intrafamiliar contra crianças e adolescentes no contexto institucional.	1	Grabiele Schek Mara Santos da Silva Carl Lacharite	Universidade Federal do Rio Grande Universidade Federal do Rio Grande Université du Québec à Montréal
Violência contra mulheres amazônicas.	1	María Nunes Bueno Vera de Azevedo Lima María de Lourdes de Souza Marisa Monticelli Marília de Oliveira Carlos Marinho de Souza Carlos Leal da Costa Odalea María Brueggemann	Associação de Caridade Santa Casa do Rio Grande Universidade Federal de Santa Catarina Universidade Federal de Santa Catarina Universidade Federal de Santa Catarina Universidade Federal de Santa Catarina Universidade Federal de Santa Catarina Universidade Federal de Santa Catarina Universidade Federal de Santa Catarina
Violência doméstica contra a criança: Elaboração e validação de instrumento para avaliação do conhecimento dos profissionais de saúde.	0	Lanuzza Borges Oliveira Fernanda Amaral Soares Marise Fagundes Silveira Lucineia de Pinho Antonio Prates Caldeira Maise Tavares de Souza	Universidade Estadual de Montes Claros Universidade Estadual de Montes Claros Universidade Estadual de Montes Claros Universidade Estadual de Montes Claros Universidade Estadual de Montes Claros Universidade Estadual de Montes Claros
As perspectivas de gênero e geração nas narrativas de mulheres abusadas sexualmente na infância.	0	Lucimara Fabiana Fornari Karen Namie Skata So Emiko Yoshikawa Egry Rosa Godoy Serpa	Universidade de São Paulo Universidade de São Paulo Universidade de São Paulo Universidade de São Paulo

Nota: Elaboración propia.

4.1.5.1.14. *Universitas Psychologica.*

Universitas Psychologica fue creada en 2002 en la Facultad de Psicología de la Pontificia Universidad Javeriana, en Colombia. Su ámbito de investigación está orientado a la Psicología, sin especializarse o decantarse por un área determinada. La revista publica de forma semestral y el idioma utilizado es el español. La evaluación de los documentos es realizada por un Comité Editorial de carácter nacional e internacional, que evalúa el cumplimiento de los criterios de precisión, completitud, claridad, simplicidad y contribución establecidos por la revista. (Dialnet, s.f.b.; Pontificia Universidad Javeriana, s.f.).

Sus aportaciones al trabajo que nos atañe constan de 24 documentos (tabla 133), los cuales se centran en aspectos concretos de la violencia de género como, por ejemplo, los estereotipos sobre ella o las relaciones amorosas, la percepción que tienen los jóvenes sobre estas conductas, el sexismo o las consecuencias que tiene la violencia de género en las víctimas.

Tabla 131

Datos Universitas Psychologica - JCR

Título	Universitas Psychologica
País de edición	Colombia
Idioma	Español
Factor de impacto 2018	0,331
Factor de impacto últimos 5 años	0,518
Total de citas 2018	725

Nota: Elaboración propia.

Tabla 132

Datos Universitas Psychologica - SJR

Título	Universitas Psychologica
País de edición	Colombia
Editor	Pontificia Universidad Javeriana
H-Índex	21

Nota: Elaboración propia.

Tabla 133*Artículos obtenidos de la búsqueda – Universitas Psychologica*

Título	Citas	Autores	Instituciones
Violencia de pareja en estudiantes universitarios del sur de Chile.	35	María Vizcarra Larrañaga Ana Poo Figueroa	Universidad de la Frontera Universidad de la Frontera
VARIABLES asociadas a la experiencia de abuso en la pareja y su denuncia en una muestra de mujeres.	8	Juan Carlos Sierra María Paz Bermúdez Gualberto Buena Casal José María Salinas Fredy S. Monge	Universidad de Granada Universidad de Granada Universidad de Granada Universidad de Granada Universidad Tecnológica de los Andes
El consumo abusivo de alcohol en inmigrantes latinoamericanos participantes en programas de intervención para maltratadores: Importancia de la adherencia al tratamiento.	6	Marisol Lila Murillo Enrique Gracia Fuster Alba Catalá Miñana Faraj A. Santirso Ángel Romero Martínez	Universidad de Valencia Universidad de Valencia Universidad de Valencia Universidad de Valencia Universidad de Valencia
La red de apoyo en mujeres víctimas de violencia contra la pareja en el estado de Jalisco (México).	6	Cristina Estrada Pineda Juan Herrero Olaizola Francisco Rodríguez Díaz	Universidad de Guadalajara Universidad de Oviedo Universidad de Oviedo
La ruta psicosocial del desplazamiento: Una perspectiva de género.	6	Amalio Blanco María Amaris	Universidad Autónoma de Madrid Universidad del Norte
Perfil psicosocial de adolescentes españoles agresores y víctimas de violencia de pareja.	6	Laura Carrascosa María Jesús Cava Sofía Buelga	Universidad de Valencia Universidad de Valencia Universidad de Valencia
Tramoyas, personajes y tramas de la actuación psicológica en la violencia de género en Quito.	6	Paz Guarderas Albuja	Universidad Autónoma de Barcelona
Atributos y estereotipos de género asociados al ciclo de la violencia contra la mujer.	5	María Delgado Álvarez María Sánchez Gómez Paula Fernández Dávila	Universidad Pontificia de Salamanca Universidad de Salamanca Universidad de Tarapaca

Título	Citas	Autores	Instituciones
Coesão e hierarquia em famílias fisicamente abusivas.	5	Clarissa de Antoni Maycoln Leoni Martins Sílvia Helena Koller	Universidade Federal do Rio Grande do Sul Universidade Federal do Rio Grande do Sul Universidade Federal do Rio Grande do Sul
El repertorio del amor romántico y las condiciones de posibilidad para la violencia machista.	5	Jenny Cubells Serra Andrea Calsamiglia Madruga	Universidad Autónoma de Barcelona Universidad Autónoma de Barcelona
El acoso sexual en el ámbito universitario: Análisis de una escala de medida.	4	Capilla Navarro Guzmán Victoria Ferrer Pérez Esperanza Bosch Fiol	Universidad de las Islas Baleares Universidad de las Islas Baleares Universidad de las Islas Baleares
Factores de riesgo de homicidio de la mujer en la relación de pareja.	4	Lorena Contreras Taibo	Universidad Diego Portales
Actitudes sexistas y asunción de responsabilidad en agresores condenados a prisión por violencia de género en España durante los años 2012 y 2013.	3	Mónica Guerrero Molina Juan Moreno Manso Eloisa Guerrero Barona Beatriz Cruz Márquez	Universidad de Extremadura Universidad de Extremadura Universidad de Extremadura Universidad de Cádiz
Aproximación a las formas de subjetivación jurídica en mujeres víctimas de violencia doméstica.	2	Svenska Arensburg Castelli Margot Pujal Llombart	Universidad de Chile Universidad Autónoma de Barcelona
Efecto de la violencia y esquemas cognitivos en el cortisol de mujeres violentadas por sus parejas.	2	Luis Zapata Yance Karen Parra de la Rosa Diana Barrios Miguel Rojas Santiago	Universidad del Norte Universidad del Norte Universidad del Norte Universidad del Norte
Evaluation of the impact of a cognitive-behavioural intervention for women in domestic violence situations in Brazil.	2	Luisa Fernanda Habigzang Jaluza Aimeé Schneider Rafaela Petrolí Frizzo Clarissa Pinto Pizarro	Pontificia Universidade Católica do Rio Grande do Sul Pontificia Universidade Católica do Rio Grande do Sul Universidade do Vale do Rio Dos Sinos Universidade Salgado de Oliveira
Percepción de la experiencia de violencia doméstica en mujeres víctimas de maltrato de pareja.	2	Janneth Molina Rico Jaime Moreno Méndez Scheila Krenkel Carmen Ojeda Campo	Universidad Católica de Colombia Universidad Católica de Colombia Universidade Federal de Santa Catarina Universidade Federal de Santa Catarina

Título	Citas	Autores	Instituciones
Resonancias derivadas del acogimiento en las dinámicas familiares de mujeres brasileras en situaciones de violencia.		Leonor Cantera Espinosa Sabrina Silveira de Souza Cibele Cunha Lima	Universidad Autónoma de Barcelona Universidade Federal de Santa Catarina Universidade Federal de Santa Catarina
Sexismo, pensamientos distorsionados y violencia en las relaciones de pareja en estudiantes universitarios de Ecuador de áreas relacionadas con el bienestar y la salud.	2	Santiago Boira Sarto Elisa Chilet Rosell Sofía Jaramillo Quiroz Jéssica Reinoso	Universidad de Zaragoza Universidad de Cuenca Universidad de Cuenca Universidad de Cuenca
I am a bull! The construction of masculinity in a group of men perpetrators of violence against women in Spain.	1	Adriano Beiras Leonor Cantera Espinosa Roberta Alençar Rodrigues	Universidade Federal de Santa Catarina Universidad Autónoma de Barcelona Universidad Autónoma de Barcelona
Necesidades, expectativas y sueños sobre la relación de pareja en hombres remitidos para atención psicológica por denuncias de violencia intrafamiliar.	1	Argelia Medina Álvarez Amanda Arévalo Carrascal Alicia Durán Echeverri	Pontificia Universidad Javeriana Pontificia Universidad Javeriana Pontificia Universidad Javeriana
Delincuencia femenina y desistimiento: Factores explicativos.	0	Luz Aistizábal Becerra Jenny Cubells Serra	Universidad Autónoma de Barcelona Universidad Autónoma de Barcelona
Efecto de la violencia y esquemas cognitivos en el cortisol de mujeres violentadas por sus parejas.	0	Luis Zapata Yance Karen Parra de la Rosa Diana Barrios Miguel Rojas Santiago	Universidad del Norte Universidad del Norte Universidad del Norte Universidad del Norte
Un análisis sobre intervenciones eficaces en la protección del menor.	0	Carmen Touza	Universidad de las Islas Baleares

Nota: Elaboración propia.

4.1.5.2. Área temática de las revistas.

Las áreas temáticas o áreas de investigación en que se distribuyen las revistas son un método de categorización en función de la materia sobre la que investigan y facilita la identificación y recuperación de los trabajos en las diferentes bases de datos que forman parte de una misma disciplina. Bajo la colección de la Web of Science, existen 5 categorías generales, artes y humanidades, ciencias de la vida y biomedicina, ciencias físicas, ciencias sociales y tecnología (Clarivate Analytics, 2020a).

A continuación, se examinarán las áreas temáticas de las revistas más productivas designadas por las dos bases utilizadas hasta el momento.

En la tabla 134 de manera más detallada por revistas y en el gráfico 95 de manera global, se analizan los datos según el JCR. El área temática más recurrente es *Public, Environmental & Occupational Health*, pertenece a la categoría Ciencias de la Vida y Biomedicina, seguida de *Psychology, Multidisciplinary, Family Studies* y *Psychology*, estas tres últimas se sitúan en la categoría Ciencias Sociales. De estos datos se puede apreciar cómo las revistas más productivas realizan estudios que comprenden tanto aspectos sociales, como de salud pública. Cabe destacar que la revista Estudios Feministas no está clasificada debido a que no aparece indexada en el JCR.

Tabla 134

Áreas temáticas de las revistas más productivas - JCR

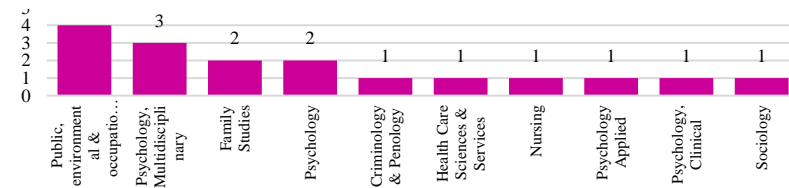
Revista	Área temática /categoría
Ciência & Saúde Coletiva	Public, Environmental & Occupational Health
Cadernos de Saúde Pública	Public, Environmental & Occupational Health
Journal of Interpersonal Violence	Psychology Applied Criminology & Penology Family Studies
Revista de Saúde Pública	Public, Environmental & Occupational Health
Revista Estudios Feministas	-
Psychosocial Intervention	Psychology, Multidisciplinary
Journal of Family Violence	Psychology, Clinical Family Studies
Psicothema	Psychology, Multidisciplinary
European Journal of Psychology Applied to Legal Context	Sociology
Gaceta Sanitaria	Health Care Sciences & Services Public, Environmental & Occupational Health
Spanish Journal of Psychology	Psychology

Revista	Área temática /categoría
Anales de Psicología	Psychology
Revista Latinoamericana de Enfermagem	Nursing
Universitas Psychologica	Psychology, Multidisciplinary

Nota: Elaboración propia.

Gráfico 95

Áreas temáticas /categorías revistas más productivas - JCR



Nota: Elaboración propia.

La tabla 135 y el gráfico 96 muestran las áreas temáticas de las revistas, esta vez establecidas según los datos del SJR. Se pueden identificar algunas categorías idénticas y otras muy semejantes.

En este caso, las categorías más utilizadas son *Psychology (miscellaneous)* y *Public Health, Environmental and Occupational Health*. Como vemos esta última categoría es equivalente al área utilizada por el JCR Public, Environmental & Occupational Health. Encontramos un mayor número en cuanto a las áreas a las que pertenece cada revista, sin embargo, no se alejan de las categorías sociales y de salud indicadas anteriormente.

Tabla 135

Áreas temáticas de las revistas más productivas - SJR

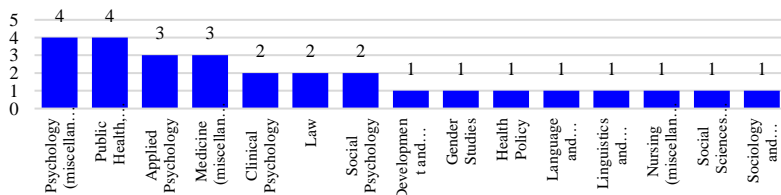
Revista	Categoría
Ciência & Saúde Coletiva	Health Policy
	Medicine (miscellaneous)
	Public Health, Environmental and Occupational Health
Cadernos de Saúde Pública	Medicine (miscellaneous)
	Public Health, Environmental and Occupational Health
Journal of Interpersonal Violence	Applied Psychology
	Clinical Psychology
Revista de Saúde Pública	Medicine (miscellaneous)
	Public Health, Environmental and Occupational Health
Revista Estudos Feministas	Gender Studies

Revista	Categoría
Psychosocial Intervention	Applied Psychology Development and Educational Psychology Psychology Social
Journal of Family Violence	Clinical Psychology Law Social Sciences (miscellaneous) Sociology and Political Science
Psicothema	Psychology (miscellaneous)
European Journal of Psychology	Applied Psychology
Applied to Legal Context	Law
Gaceta Sanitaria	Public Health, Environmental and Occupational Health
The Spanish Journal of Psychology	Language and Linguistics Psychology (miscellaneous) Linguistics and Language
Anales de Psicología	Psychology (miscellaneous)
Revista Latinoamericana de Enfermagem	Nursing (miscellaneous)
Universitas Psychologica	Psychology (miscellaneous) Psychology Social

Nota: Elaboración propia.

Gráfico 96

Áreas temáticas /categorías revistas más productivas - SJR



Nota: Elaboración propia.

4.1.5.3. Número de revistas por cuartiles.

Como ya se ha mencionado, los cuartiles se utilizan como método para averiguar la difusión de una revista (Universidad de Deusto, s.f.a). No obstante, no todas las bases de datos utilizan el mismo método para calcularlos.

Las tablas siguientes (136 y 137), indican la posición de las revistas más productivas según el cuartil al que pertenecen, si bien los datos son diferentes puesto

que se expone la información de dos bases de datos distintas, JCR y SJR. Esto se debe a que la recogida de datos que realizan estas bases se efectúa de formas diversas. El JCR presenta un rango de dos años de citaciones y todas las citas constan de la misma relevancia, por el contrario, el SJR tiene una horquilla de citación de 3 años y el valor de estas citas difiere según la posición de la revista citada (Mondragon Unibertsitatea, s.f.).

Al analizar los datos de las tablas, se observa que los datos ofrecidos por el SJR dan un mejor posicionamiento a todas las revistas que en el JCR, donde muchas de ellas ni siquiera aparecen registradas, esto concuerda con lo comentado anteriormente, los criterios de evaluación son diferentes.

Si examinamos las revistas que más tiempo llevan indexadas, según JCR, la revista con mejor ranking de posicionamiento es Journal of Interpersonal Violence, lo mismo reflejan los datos de SJR, por el contrario, la revista peor posicionada sería Cadernos de Saúde Pública, mientras que en SJR sería Universitas Psychologica.

Tabla 136*Cuartiles revistas más productivas – JCR (2008 – 2018)*

Revista	2008	2009	2010	2011	2012	2013	2014	2015	2016	2017	2018
Ciência & Saúde Coletiva	-	-	-	Q4	Q4	Q4	Q3	Q4	Q4	Q4	Q4
Cadernos de Saúde Pública	-	Q4	Q4	Q4	Q4	Q4	Q4	Q4	Q4	Q4	Q4
Journal of Interpersonal Violence	Q2	Q2	Q2	Q2	Q2	Q3	Q2	Q2	Q2	Q2	Q1
Revista de Saúde Pública	-	-	Q4	Q3	Q3	Q3	Q4	Q3	Q3	Q2	Q3
Revista Estudos Feministas	-	-	-	-	-	-	-	-	-	-	-
Psychosocial Intervention	-	-	-	-	-	-	-	-	-	Q2	Q1
Journal of Family Violence	Q4	Q3	Q3	Q3	Q3	Q4	Q4	Q4	Q4	Q4	Q3
Psicothema	Q2	Q3	Q3	Q2	Q2	Q2	Q2	Q2	Q2	Q2	Q2
European Journal of Psychology Applied to Legal Context	-	Q4	Q3	Q4	Q4	Q4	Q4	Q4	Q3	Q3	Q3
Gaceta Sanitaria	-	-	-	-	-	-	-	-	-	Q3	Q3
The Spanish Journal of Psychology	-	-	-	-	-	-	-	-	Q4	Q4	Q4
Anales de Psicología	-	Q4	Q3	Q4	Q4	Q4	Q4	Q4	Q4	Q4	Q4
Revista Latinoamericana de EEnfermagem	-	Q4	Q3	Q4	Q4	n/a	Q4	Q4	Q4	Q4	Q3
Universitas Psychologica	-	-	Q2	Q4	Q3	Q4	Q4	Q4	Q4	Q4	Q4

Nota: Elaboración propia.

Tabla 137*Cuartiles revistas más productivas – SJR (2008 – 2018)*

Revista	2008	2009	2010	2011	2012	2013	2014	2015	2016	2017	2018
Ciência & Saúde Coletiva	Q2	Q2	Q2	Q2	Q2	Q2	Q2	Q2	Q2	Q2	Q2
Cadernos de Saúde Pública	Q2	Q2	Q1	Q1	Q2	Q2	Q2	Q2	Q2	Q2	Q2
Journal of Interpersonal Violence	Q1	Q1	Q2	Q1	Q2	Q2	Q2	Q1	Q2	Q1	Q1
Revista de Saúde Pública	Q2	Q2	Q1	Q1	Q1	Q2	Q2	Q2	Q1	Q2	Q2
Revista Estudos Feministas	Q2	Q2	Q4	Q2	Q3	Q3	Q3	Q4	Q4	Q3	Q3
Psychosocial Intervention	-	-	-	-	Q3	Q3	Q3	Q3	Q3	Q3	Q2
Journal of Family Violence	Q2	Q2	Q1	Q1	Q2	Q2	Q2	Q2	Q2	Q2	Q2
Psicothema	Q2	Q2	Q2	Q2	Q2	Q2	Q2	Q2	Q2	Q2	Q2
European Journal of Psychology Applied to Legal Context	-	-	Q4	Q3	Q2	Q3	Q3	Q3	Q2	Q2	Q1
Gaceta Sanitaria	Q2	Q3	Q3	Q2	Q3	Q2	Q2	Q3	Q2	Q2	Q2
The Spanish Journal of Psychology	Q2	Q2	Q2	Q2	Q1	Q1	Q2	Q2	Q2	Q2	Q1
Anales de Psicología	-	Q4	Q3	Q3	Q3	Q3	Q3	Q3	Q2	Q3	Q3
Revista Latinoamericana de Enfermagem	Q2	Q2	Q2	Q1	Q2	Q1	Q2	Q2	Q2	Q2	Q3
Universitas Psychologica	Q4	Q3	Q3	Q3	Q2	Q3	Q3	Q3	Q3	Q4	Q3

Nota: Elaboración propia.

4.1.6. Países más productivos.

En este apartado se analizarán los datos referentes a los países más productivos desde diferentes puntos de vista. Por un lado, la información aportada por el país de procedencia de los autores, por otro el país de origen de las instituciones más productivas y finalmente, la procedencia tanto de las revistas más productivas, como aquellos países que disponen de más revistas en sus naciones.

4.1.6.1. País de procedencia de los autores firmantes.

Los datos recogidos en la tabla 138 y la figura 15, muestran que los países más productivos, es decir, los países de los que proceden un mayor número de firmantes son España, Brasil y Estados Unidos.

Tabla 138

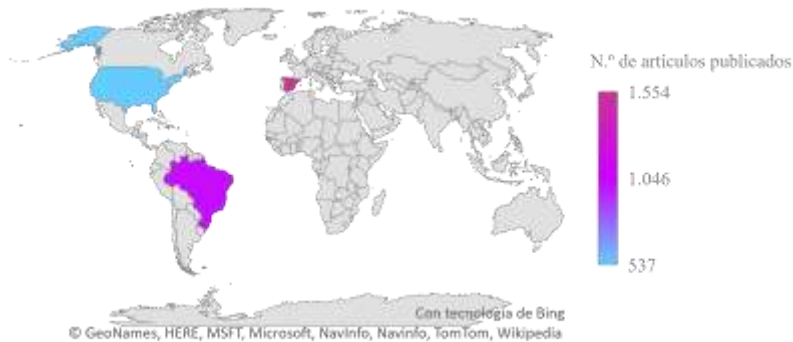
Países más productivos

País	Publicaciones
España	1.554
Brasil	1.010
Estados Unidos	537

Nota: Elaboración propia.

Figura 15

Países más productivos



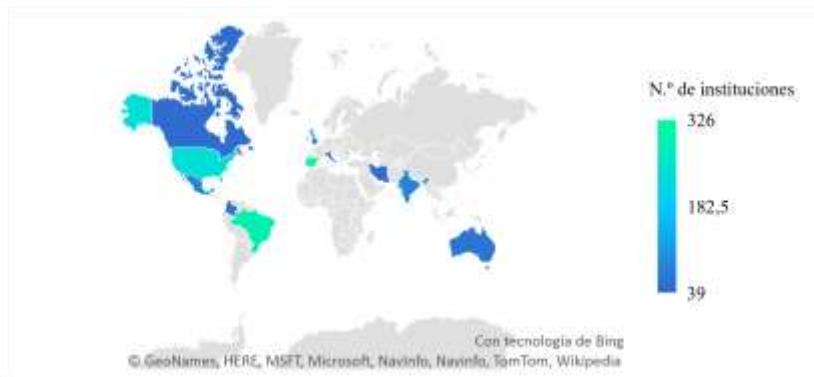
Nota: Elaboración propia.

4.1.6.2. País de las instituciones.

Como se puede observar en la figura 16, la procedencia del total de instituciones que han colaborado en los documentos recogidos abarca no sólo países pertenecientes a Iberoamérica, sino una colaboración a nivel mundial que engloba los 5 continentes.

Figura 16

País de procedencia de las instituciones



Nota: Elaboración propia.

Tabla 139

País de las instituciones más productivas

País	N.º de instituciones
España	12
Brasil	6
Estados Unidos	1
Portugal	1
Suecia	1

Nota: Elaboración propia.

La figura 17 muestra a qué países corresponden las instituciones más productivas, estos datos indican que España es el país con más revistas dentro de la selección y el ranking efectuados con instituciones, seguido de Brasil con 4 y finalmente Estados Unidos y Portugal con 1 institución cada uno.

Figura 17*Países de las instituciones más productivas*

Nota: Elaboración propia.

4.1.5.4. País de edición de las revistas.

En los siguientes apartados se realizará un análisis de los países, por un lado, los de las revistas más productivas y por otro los que más números de revistas poseen, independientemente de su productividad.

En primer lugar, se analizarán los datos referentes al país de procedencia donde se editan las revistas. En este caso destacan dos países por encima de los demás, Estados Unidos con 98 revistas y Reino Unido con 88, seguidos de Brasil (35) y España (34), a excepción de Colombia o los Países Bajos, el resto de los países presentan menos de 10 revistas (tabla 140 y gráfico 97).

Tabla 140*Países donde se editan las revistas*

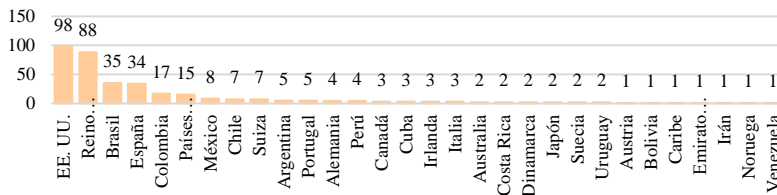
País de edición	N.º de revistas
EE. UU.	98
Reino Unido	88
Brasil	35
España	34
Colombia	17
Países Bajos	15
México	8
Chile	7
Suiza	7
Argentina	5
Portugal	5

País de edición	N.º de revistas
Alemania	4
Perú	4
Canadá	3
Cuba	3
Irlanda	3
Italia	3
Australia	2
Costa Rica	2
Dinamarca	2
Japón	2
Suecia	2
Uruguay	2
Austria	1
Bolivia	1
Caribe	1
Emiratos Árabes	1
Irán	1
Noruega	1
Venezuela	1

Nota: Elaboración propia.

Gráfico 97

Países donde se editan las revistas



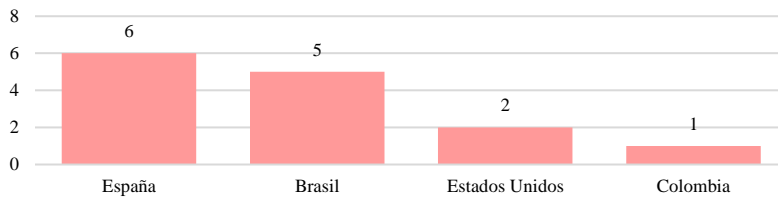
Nota: Elaboración propia.

En segundo lugar, al analizar los datos de los países editores de las revistas más productivas encontramos que, aunque los principales estados mencionados en la gráfica 96 o tabla 140 aparecen nuevamente, no presentan los mismos datos. En este caso los países principales son España, Brasil, Estados Unidos y Colombia (gráfico 98 y tabla 141).

Tabla 141*Países donde se editan las revistas que más publican*

País de edición	N.º de revistas
España	6
Brasil	5
Estados Unidos	2
Colombia	1

Nota: Elaboración propia.

Gráfico 98*Países donde se editan las revistas que más publican*

Nota: Elaboración propia.

Si se realiza una comparativa entre los datos presentados, es inevitable visualizar como los países más productivos no corresponden con los países editores de las revistas más productivas de nuestra investigación (gráfico 99).

Esta información indica que, aunque algunos países presenten un alto volumen de revistas, estos datos no tienen por qué representar una especialización de la misma en un tema o área concreta.

Como se puede observar al analizar todos los datos referentes a los países más productivos, hay 3 países que destacan en los 3 puntos investigados, España, Brasil y Estados Unidos.

Gráfico 99*Comparativa países productores de revistas*

Nota: Elaboración propia.

4.1.7. Idiomas de los trabajos.

Por último, respecto al idioma utilizado en los trabajos, el inglés es el idioma predominante en las investigaciones y documentos recogidos. Es natural encontrar estas cifras puesto que la lengua anglosajona es considerada “el idioma oficial para la transmisión y difusión de material en las ciencias de la salud” (Larenas, 2016, p.7). Los subsecuentes idiomas más empleados, como es lógico debido a los datos ya expuestos, son el portugués y el español en este orden (tabla 142 y gráfico 100).

Tabla 142

Número de artículos según el idioma de publicación

Idioma	N.º de artículos
Inglés	819
Portugués	327
Español	309

Nota: Elaboración propia.

Gráfico 100

Número de artículos según el idioma de publicación



Nota: Elaboración propia.

4.2. Indicadores de colaboración

4.2.1. Índice firmas/trabajo de los autores.

Según González et al., (1997), la media de autores colaboradores de un artículo difiere en función de la materia o el área de investigación que se trate, sin embargo, en lo referente a las ciencias esta cifra oscila entre 3 y 5 autores, si bien esta proporción aumenta cuando las investigaciones reciben subvenciones de diferentes instituciones.

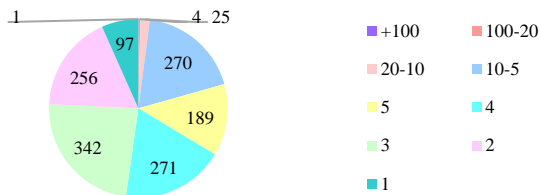
El gráfico 101 muestra el índice de firmas por trabajo, los datos ofrecidos corroboran las estadísticas propuestas por González et al., (1997), puesto que la franja con mayor cuantía de artículos según el número de autores firmantes abarca entre 4 y 2 autores, suponiendo un 59,72% de los artículos.

En el caso de los artículos con mayor proporción de firmantes (“*Measuring progress from 1990 to 2017 and projecting attainment to 2030 of the health-related*”

Sustainable Development Goals for 195 countries and territories: a systematic analysis for the Global Burden of Disease Study 2017”, “*Trauma and PTSD in the WHO World Mental Health Surveys*” y “*Prevalence and correlates of young people’s sexual aggression perpetration and victimisation in 10 European countries: a multi-level analysis*”), todos han sido subvencionados por diferentes instituciones internacionales y nuevamente, como dicen González et al., (1997), estos artículos poseen cifras superiores en cuanto al número de firmantes.

Gráfico 101

Índice de firmas/trabajos de los autores



Nota: Elaboración propia.

4.2.1.1. Índice firmas/trabajo de los autores por sexo.

Si bien el mundo de la docencia y/o la investigación científica ha estado relegada a los hombres de manera histórica, especialmente el área de la salud, el campo de la Psicología en la actualidad es una de las áreas con mayor presencia de mujeres (Alonso et al., 2010; Borrell et al., 2015).

En los datos ofrecidos por el INE (s.f.b.) aparece que, de los psicólogos colegiados, distribuidos por año y sexo en España, el 81% de los profesionales son mujeres y según la APA (2017), en 2013 el 58% de los miembros de la Asociación eran mujeres. Aunque este fenómeno no se da en todas las áreas de la Psicología, existen algunas especialidades donde aún predomina de forma desproporcionada la presencia masculina frente a la femenina, por ejemplo, en disciplinas como estadística o psicofisiología, mientras que otras dirigidas principalmente al área social (cuidado, emociones, personalidad...) cuentan con un mayor porcentaje de mujeres, lo que indica sesgos de género en cuanto a la investigación (Velasco et al., 2014).

Los datos de la tabla 143 y el gráfico 102 muestran que las mujeres predominan entre las firmas de los documentos seleccionados en la búsqueda. Este hecho correlaciona con lo expuesto en párrafos anteriores, no sólo porque la Psicología destaque por el alto porcentaje de mujeres, sino también por el área en el que se identifica la violencia de género, en este aspecto concuerdan con los datos planteados

ya que se investiga desde diferentes campos como se ha demostrado a lo largo de la investigación, entre ellos el área psicosocial.

Tabla 143

Índice de firmas según sexo de/a autor/a

Sexo del autor	N.º publicaciones
Mujeres	4.069
Hombres	2.728

Nota: Elaboración propia.

Gráfico 102

Índice de firmas según sexo de/a autor/a



Nota: Elaboración propia.

Por otro lado, el número de autores, tanto hombres como mujeres, ha crecido de manera progresiva en los últimos años, lo que indica un aumento de la producción de investigaciones orientadas a la violencia de género (tabla 144 y gráfico 103).

Tabla 144

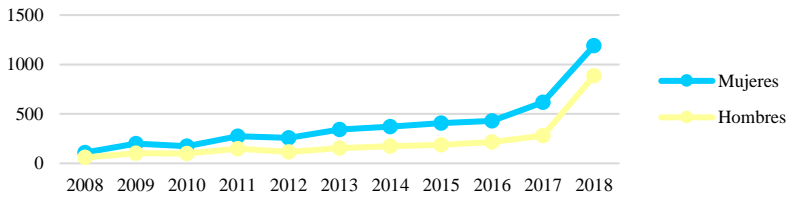
Índice de firmas según sexo de/a autor/a y año

Año	Mujeres	Hombres
2008	110	60
2009	199	104
2010	174	100
2011	274	149
2012	259	114
2013	343	153
2014	370	174
2015	408	187
2016	429	216
2017	617	281
2018	1.190	886

Nota: Elaboración propia.

Gráfico 103

Índice de firmas según sexo del/a autor/a y año



Nota: Elaboración propia.

4.2.2. Identificación de los grupos de autores según el sexo.

Así como se ha analizado qué sexo predominaba de manera individual en el apartado anterior, la tabla 145 y el gráfico 104, centran el análisis en los grupos de autores de los artículos, por lo que aquellos que firmaban de manera individual no han sido incluidos.

Se puede observar que, igual que ocurría con el sexo individual, los grupos formados enteramente por mujeres predominan de aquellos masculinos, sin embargo, el grupo con mayor número de autores son los grupos mixtos.

Tabla 145

Identificación de los grupos de autores según el sexo

Tipo de grupo	N.º de artículos
Mixto	882
Femenino	425
Masculino	48

Nota: Elaboración propia.

Gráfico 104

Porcentaje artículos según el tipo de grupo de colaboración



Nota: Elaboración propia.

Continuando con la investigación, concretamente con la exploración de los datos referidos al sexo de los autores, la tabla 146 y el gráfico 105 muestran el porcentaje de hombres y mujeres que firman en primera posición. Igual que el resto de los datos sobre género analizados, existe un mayor porcentaje de mujeres que firman en primer lugar.

Tabla 146

Número de artículos según el sexo del primer firmante

Sexo	N.º de artículos
Mujer	986
Hombre	369

Nota: Elaboración propia.

Gráfico 105

Porcentaje artículos según el sexo del primer firmante



Nota: Elaboración propia.

Generalmente, el autor o autora que firma en primer lugar suele ser la persona que mayor aportación ha realizado al trabajo, mientras que el puesto de los autores restantes se organiza de diversas formas, ya sea por continuidad del nivel de contribución, por orden alfabético u orden de antigüedad, sin embargo, no existe un enfoque determinado o globalizado (Prabhakar, 2014; Tschardtke et al., 2007). A pesar de no existir una normativa establecida, sí hallamos diferentes modelos que pueden ser combinados entre sí, pero que deben ser identificados expresamente en los agradecimientos (Tschardtke et al., 2007):

- “Secuence-determines-credit” (SDC): Orientado a determinar la secuencia de nombres en función de la importancia de su contribución. Este orden identifica una autoría relativa, en ocasiones no es aceptado por no ser una medida cuantitativa.
- “Equal Contribution” (EC): Este enfoque propone utilizar la secuencia alfabética, valorando de manera equitativa la contribución de cada autor, evitando así confrontaciones.

- “First-last-author-emphasis” (FLAE): En este caso el mayor crédito e impacto del trabajo lo recibe el primer autor y el último la mitad, mientras que el resto de los autores reciben el valor de impacto dividido entre los demás autores.
- “Percent-contribution-indicated” (PCI): Finalmente, este enfoque establece que el orden se fije en función del porcentaje de contribución de cada autor que debe ir detallado.

4.3.4. Colaboraciones de los autores más productivos.

En apartados anteriores se ha examinado la productividad de los investigadores, a continuación, se estudiarán las colaboraciones más frecuentes de los autores más productivos, tanto su cooperación con otros autores, como con revistas.

4.3.4.1. Marisol Lila Murillo.

La tabla 147 y el gráfico 106, muestran los autores y las colaboraciones que ha realizado Marisol Lila en los artículos recogidos durante la búsqueda. Como se puede observar Lila ha realizado colaboraciones con numerosos investigadores. Concretamente con quienes mayor número de artículos ha firmado conjuntamente son Enrique Gracia, Ángel Romero, Luis Moya y Alba Catalá, los 4 pertenecen a la Universidad de Valencia, del mismo modo que Marisol Lila y entre sus especialidades está el estudio de la violencia y la violencia de género (Programa Contexto, s.f.; Universidad de Valencia, s.f.a.; s.f.b.; s.f.c). Los autores restantes han colaborado entre 1 y 6 veces con Marisol Lila, en estos casos los autores son extranjeros o pertenecientes a instituciones diferentes a las de la autora.

Tabla 147

Autores con quienes colabora Marisol Lila Murillo (2008 – 2018)

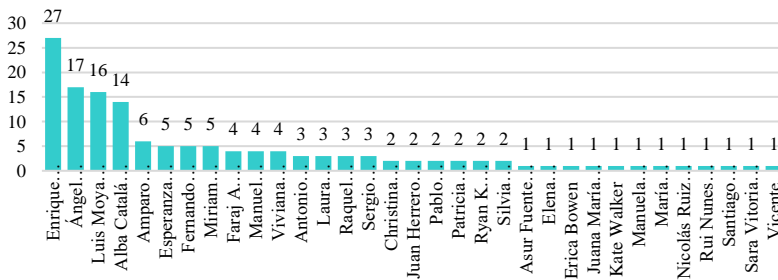
Colaboradores	N.º de colaboraciones
Enrique Gracia Fuster	27
Ángel Romero Martínez	17
Luis Moya Albiol	16
Alba Catalá Miñana	14
Amparo Oliver Germes	6
Esperanza González Bono	5
Fernando García Pérez	5
Manuela Martínez Ortiz	5
Miriam Marco Francisco	5
Faraj A. Santirso	4
Viviana Vargas Salinas	4

Colaboradores	N.º de colaboraciones
Antonio López Quilez	3
Laura Galiana Llinares	3
Raquel Conchell Diranzo	3
Sara Vitoria Estruch	3
Christina Rodríguez	2
Juan Herrero Olaizola	2
Pablo Carbajosa Vicente	2
Patricia Sariñana González	2
Ryan K. Williams	2
Silvia Lladosa Marco	2
Asur Fuente Barrera	1
Elena Terreros García	1
Erica Bowen	1
Juana María Vivo	1
Kate Walker	1
María Lorenzo López	1
Nicolás Ruiz Robledillo	1
Rui Nunes Costa	1
Santiago Boira Sarto	1
Sergio Murgui Pérez	1
Vicente Pedrón Rico	1

Nota: Elaboración propia.

Gráfico 106

Autores con quienes colabora Marisol Lila Murillo (2008 – 2018)



Nota: Elaboración propia.

En cuanto a las revistas en las que Marisol Lila ha publicado se repite el mismo patrón que con los autores, puesto que se ha divulgado desde múltiples revistas (tabla 148 y gráfico 107).

De forma más habitual destaca *The European Journal of Psychology Applied to Legal Context*. Como ya se ha explicado anteriormente, se trata de una revista española editada por el COP de Madrid (COP de Madrid, s.f.b). Las demás revistas con mayor índice de colaboración de la autora son, *International Journal of Environmental Research and Public Health*, revista de carácter internacional, *Psychosocial Intervention*, también editada por el COP de Madrid y de la cuál es director Enrique Gracia, autor colaborador habitual (COP de Madrid, s.f.a.) y *Journal of Interpersonal Violence*, revista internacional editada en los EE. UU. (SCImago Institution Rankings, s.f).

Tabla 148

Revistas donde publica Marisol Lila Murillo (2008 – 2018)

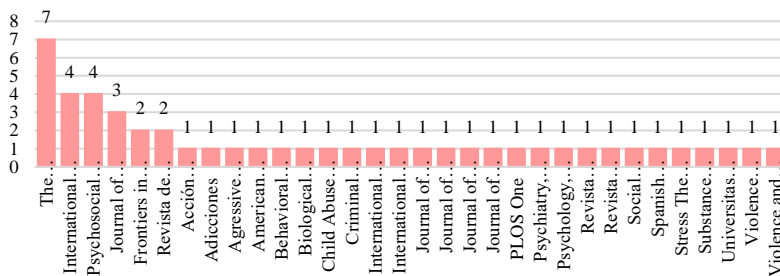
Revistas	N.º de colaboraciones
European Journal of Psychology Applied to Legal Context	7
International Journal of Environmental Research and Public Health	4
Psychosocial Intervention	4
Journal of Interpersonal Violence	3
Frontiers in Psychology	2
Revista de Psicología Social	2
Acción Psicológica	1
Adicciones	1
Agressive Behavior	1
American Journal of Epidemiology	1
Behavioral Sciences	1
Biological Psychology	1
Child Abuse & Neglect	1
Criminal Justice and Behavior	1
International Journal of Clinical and Health	1
International Journal of Psychophysiology	1
Journal of Agression Maltreatment & Trauma	1
Journal of Consulting and Clinical	1
Journal of Forensic Psychiatry & Psychology	1
Journal of Forensic Sciences	1
PLOS One	1
Psychiatry, Psychology and Law	1

Revistas	N.º de colaboraciones
Psychology Crime & Law	1
Revista Latinoamericana de Psicología	1
Revista Médica de Chile	1
Social Neuroscience	1
Spanish Journal of Psychology	1
Stress the International Journal on the Biology of Stress	1
Substance use & Misuse	1
Universitas Psychologica	1
Violence Against Women	1
Violence and Victims	1

Nota: Elaboración propia.

Gráfico 107

Revistas donde publica Marisol Lila Murillo (2008 – 2018)



Nota: Elaboración propia.

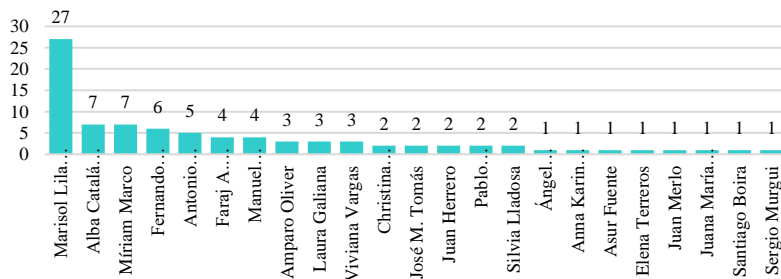
4.3.4.2. Enrique Gracia Fuster.

Enrique Gracia, también presenta numerosas cooperaciones a la hora de efectuar investigaciones. Como hemos visto anteriormente, Marisol Lila es la autora principal con la que colabora Enrique Gracia, seguida de Alba Catalá y Míriam Marco. Nuevamente las 3 autoras pertenecen o han pertenecido a la Universidad de Valencia, concretamente al Departamento de Psicología Social (Programa Contexto, s.f.; Universidad de Valencia, s.f.a.; s.f.d.). El resto de los autores a excepción de Fernando García o Antonio López, que han participado en 6 y 5 artículos respectivamente con Enrique Gracia, no suponen de gran relevancia (tabla 149 y gráfico 108). Cabe destacar que, si bien algunos de ellos proceden de universidades extranjeras, la mayoría de los colaboradores son autóctonos.

Tabla 149*Autores con quienes colabora Enrique Gracia Fuster (2008 – 2018)*

Colaboradores	N.º de colaboraciones
Marisol Lila Murillo	27
Alba Catalá Miñana	7
Miriam Marco Francisco	7
Fernando García Pérez	6
Antonio López Quilez	5
Faraj A. Santirso	4
Manuel Martín Fernández	4
Amparo Oliver Germes	3
Laura Galiana Llinares	3
Viviana Vargas Salinas	3
Ángel Romero Martínez	2
Anna Karin Ivert	2
Christina Rodríguez	2
José Manuel Tomás Miguel	2
Juan Herrero Olaizola	2
Pablo Carbajosa Vicente	2
Santiago Boira Sarto	2
Sergio Murgui Pérez	2
Asur Fuente Barrera	1
Elena Terreros García	1
Juan Merlo	1
Juana María Vivo	1
Silvia Lladosa Marco	1

Nota: Elaboración propia.

Gráfico 108*Autores con quienes colabora Enrique Gracia Fuster (2008 – 2018)*

Nota: Elaboración propia.

Respecto a las revistas, los datos son semejantes a los de los autores ya que Gracia publica en diferentes revistas. Sólo destacaremos The European Journal of Psychology Applied to Legal Context, puesto que el resto de las revistas presentan 1 o 2 colaboraciones únicamente (tabla 150 y gráfico 109). A pesar de la escasa colaboración con las restantes revistas, podemos observar que se trata de revistas relevantes y de carácter internacional en el mundo de la investigación psicológica y de la salud.

Tabla 150

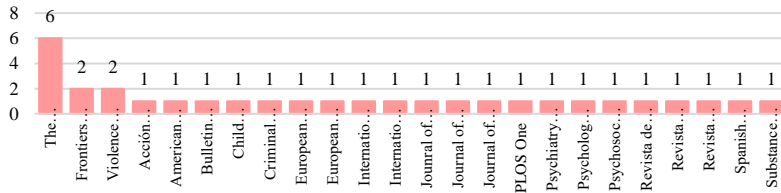
Revistas donde publica Enrique Gracia Fuster (2008 – 2018)

Revista	N.º de colaboraciones
European Journal of Psychology Applied to Legal Context	7
Frontiers in Psychology	2
Violence Against Women	2
Acción Psicológica	1
American Journal of Epidemiology	1
Bulletin of the World Health Organization	1
Child Abuse & Neglect	1
Criminal Justice and Behavior	1
European Journal of Public Health	1
International Journal of Clinical and Health	1
International Journal of Environmental Research and Public Health	1
Journal of Interpersonal Violence	1
Journal of Community Psychology	1
Journal of Consulting and Clinical	1
PLOS One	1
Psychiatry, Psychology and Law	1
Psychology Crime & Law	1
Psychosocial Intervention	1
Revista de Psicología Social	1
Revista Latinoamericana de Psicología	1
Revista Médica de Chile	1
Spanish Journal of Psychology	1
Substance use & Misuse	1
Universitas Psychologica	1

Nota: Elaboración propia.

Gráfico 109

Revistas donde publica Enrique Gracia Fuster (2008 – 2018)



Nota: Elaboración propia.

4.3.4.3. *Esther Calvete Zumalde.*

Calvete, ha colaborado con varios autores/as en sus trabajos (tabla 151 y gráfico 110). Entre los principales, sobresale Izaskun Orue, quien del mismo modo que Calvete, forma parte de la Universidad de Deusto en el País Vasco (Ministerio de Ciencia e Innovación, s.f.; Universidad de Deusto, s.f.b) y Manuel Gámez, perteneciente a la Universidad Autónoma de Madrid (Ediciones Pirámide, s.f.). De nuevo, la mayoría de los investigadores colaboradores son de españoles.

Tabla 151

Autores con quienes colabora Esther Calvete Zumalde (2008 – 2018)

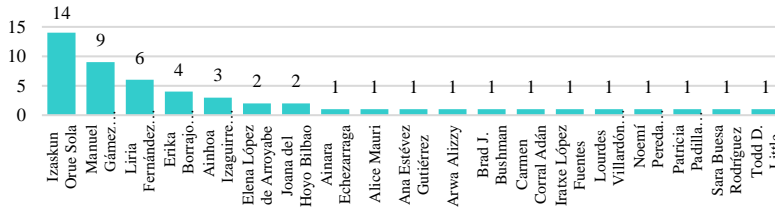
Colaboradores	N.º de colaboraciones
Izaskun Orue Sola	14
Manuel Gámez Guadix	9
Liria Fernández González	6
Erika Borrajo Mena	4
Ainhoa Izaguirre Choperena	3
Elena López de Arroyabe	2
Joana del Hoyo Bilbao	2
Ainara Echezarraga Porto	1
Alice Mauri	1
Ana Estévez Gutiérrez	1
Arwa Alizzy	1
Brad J. Bushman	1
Carmen Corral Adán	1
Iratxe López Fuentes	1
Lourdes Villardón Gallego	1
Noemí Pereda Beltrán	1
Patricia Padilla Paredes	1

Colaboradores	N.º de colaboraciones
Sara Buesa Rodríguez	1
Todd D. Little	1

Nota: Elaboración propia.

Gráfico 110

Autores con quienes colabora Esther Calvete Zumalde (2008 – 2018)



Nota: Elaboración propia.

Al contrario que con los autores analizados hasta el momento, existe menor variabilidad entre las revistas en las que publica Calvete (tabla 152 y gráfico 111). Se distinguen 4 revistas como las que más artículos han publicado de esta autora, *Journal of Family Violence*, *Psicothema*, *Spanish Journal of Psychology* y *Violence and Victims*, estas revistas proceden tanto de editores nacionales como internacionales (Cambridge University Press, s.f.; *Psicothema*, s.f.a.; *SJR*, s.f.b.; Springer, s.f.b.). Las demás revistas son generalmente extranjeras y de alcance internacional.

Tabla 152

Revistas donde publica Esther Calvete Zumalde (2008 – 2018)

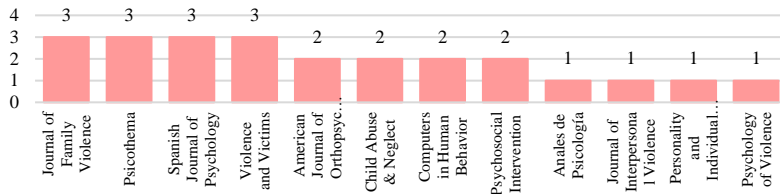
Revista	N.º de colaboraciones
<i>Journal of Family Violence</i>	3
<i>Psicothema</i>	3
<i>Spanish Journal of Psychology</i>	3
<i>Violence and Victims</i>	3
<i>American Journal of Orthopsychiatry</i>	2
<i>Child Abuse & Neglect</i>	2
<i>Computers in Human Behavior</i>	2
<i>Psychosocial Intervention</i>	2
<i>Anales de Psicología</i>	1
<i>Journal of Interpersonal Violence</i>	1
<i>Personality and Individual Differences</i>	1
<i>Psychology of Violence</i>	1

Revista	N.º de colaboraciones
Psychological Reports	1

Nota: Elaboración propia.

Gráfico 111

Revistas donde publica Esther Calvete Zumalde (2008 – 2018)



Nota: Elaboración propia.

4.3.4.4. Enrique Echeburúa Odriozola.

Enrique Echeburúa, colabora con varios autores (tabla 153 y gráfico 112), entre los que destacan por una mayor cooperación, Paz de Corral, quien comparte universidad y departamento con Echeburúa (Siglo XXI Editores, s.f.), Pedro Amor perteneciente a la UNED (Dialnet, s.f.c.) e Ismael Loinaz que actualmente trabaja en la Universidad de Barcelona, pero formó parte de la Universidad del País Vasco como investigador (Universitat de Barcelona, s.f.). En cuanto a la resta de investigadores se distribuyen entre autores nacionales y latinoamericanos.

Tabla 153

Autores con quienes colabora Enrique Echeburúa Odriozola (2008 – 2018)

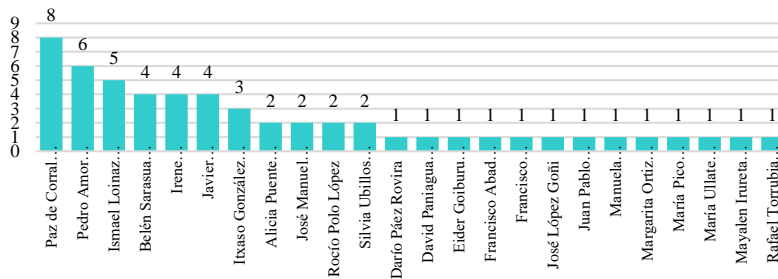
Colaboradores	N.º de colaboraciones
Paz de Corral Gargallo	8
Pedro Amor Andrés	6
Ismael Loinaz Calvo	5
Belén Sarasua Sanz	4
Irene Zubizarreta Anguera	4
Javier Fernández Montalvo	4
Itxaso González Ortega	3
Alicia Puente Martínez	2
José Manuel Muñoz Vicente	2
Rocío Polo López	2
Silvia Ubillos Landa	2
Darío Páez Rovira	1

Colaboradores	N.º de colaboraciones
David Paniagua Sánchez	1
Eider Goiburu Moreno	1
Francisco Abad Cerdá	1
Francisco Holgado Tello	1
José López Goñi	1
Juan Pablo Pizarro Ruiz	1
Manuela Martínez Ortiz	1
Margarita Ortiz Tallo	1
María Pico Alfonso	1
María Ullate Rodríguez	1
Mayalen Irueta Lecumberri	1
Rafael Torrubia Beltri	1

Nota: Elaboración propia.

Gráfico 112

Autores con quienes colabora Enrique Echeburúa Odriozola (2008 – 2018)



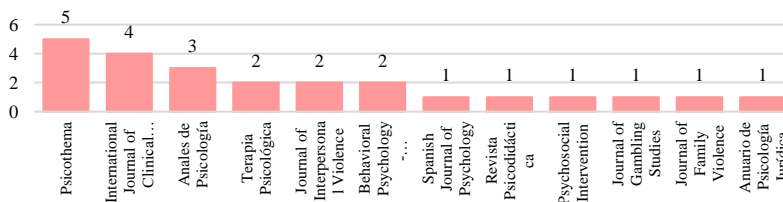
Nota: Elaboración propia.

Si bien con las revistas existe una menor fluctuación (tabla 154 y gráfico 113) en cuanto a publicaciones del autor, la mayoría de las revistas registradas han publicado un único artículo, pero destacan 3 por delante de las demás. *Psichothema*, *International Journal of Clinical and Health* y *Anales de Psicología*, las tres revistas son editadas en España y su alcance es internacional (Dialnet, s.f.d.; Latindex, s.f.d.; s.f.g.).

Tabla 154*Revistas con quienes colabora Enrique Echeburúa Odriozola (2008 – 2018)*

Revista	N.º de colaboraciones
Psicothema	5
International Journal of Clinical and Health	4
Anales de Psicología	3
Behavioral Psychology - Psicología Conductual	2
Journal of Interpersonal Violence	2
Terapia Psicológica	2
Anuario de Psicología Jurídica	1
Journal of Family Violence	1
Journal of Gambling Studies	1
Psychosocial Intervention	1
Revista Psicodidáctica	1
Spanish Journal of Psychology	1

Nota: Elaboración propia.

Gráfico 113*Revistas con quienes colabora Enrique Echeburúa Odriozola (2008 – 2018)*

Nota: Elaboración propia.

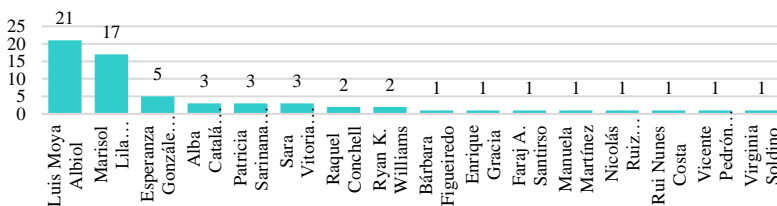
4.3.4.5. Ángel Romero Martínez.

Ángel Romero Martínez no presenta tantas colaboraciones como otros de los autores ya analizados (tabla 155 y gráfico 114). Sobresalen como copartícipes Luis Moya y Marisol Lila, quienes son miembro de la Universidad de Valencia igual que Romero (Ediciones Pirámide, s.f., Universidad de Valencia, s.f.a.; s.f.c.). Los demás coautores de este autor son principalmente de procedencia española.

Tabla 155*Autores con quienes colabora Ángel Romero Martínez (2008 – 2018)*

Colaboradores	N.º de colaboraciones
Luis Moya Albiol	21
Marisol Lila Murillo	17
Esperanza González Bono	5
Alba Catalá Miñana	3
Patricia Sariñana González	3
Sara Vitoria Estruch	3
Raquel Conchell Diranzo	2
Ryan K. Williams	2
Bárbara Figueiredo	1
Enrique Gracia Fuster	1
Faraj A. Santirso	1
Manuela Martínez Ortiz	1
Nicolás Ruiz Robledillo	1
Rui Nunes Costa	1
Vicente Pedrón Rico	1
Virginia Soldino Garmendia	1

Nota: Elaboración propia.

Gráfico 114*Autores con quienes colabora Ángel Romero Martínez (2008 – 2018)*

Nota: Elaboración propia.

Respecto a las revistas en las que participa Ángel Romero, la mayoría han publicado un único documento de este autor (tabla 156 y gráfico 115). Sin embargo, *International Journal of Environmental Research and Public Health* y *Anales de Psicología* son las dos revistas con mayor colaboración, ambas de carácter internacional (SJR, s.f.b.; Latindex, s.f.g.).

Tabla 156

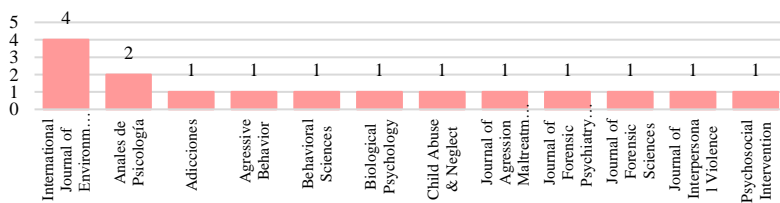
Autores con quienes colabora Ángel Romero Martínez (2008 – 2018)

Revista	N.º de colaboraciones
International Journal of Environmental Research and Public Health	4
Anales de Psicología	2
Adicciones	1
Agresive Behavior	1
Behavioral Sciences	1
Biological Psychology	1
Child Abuse & Neglect	1
European Journal of Psychology Applied to Legal Context	1
Journal of Agression Maltreatment & Trauma	1
Journal of Forensic Psychiatry & Psychology	1
Journal of Forensic Sciences	1
Journal of Interpersonal Violence	1
Psychosocial Intervention	1
Revista de Neurología	1
Social Neuroscience	1
Stress the International Journal on the Biology of Stress	1
Universitas Psychologica	1
Violence and Victims	1

Nota: Elaboración propia.

Gráfico 115

Revistas donde publica Ángel Romero Martínez (2008 – 2018)



Nota: Elaboración propia.

4.3.4.6. Isabel Goicolea Serrano.

El promedio de colaboraciones de Isabel Goicolea es superior al de otros autores analizados (tabla 157 y gráfico 116). Destaca especialmente, Carmen Vives Cases, profesora de la Universidad de Alicante. Ambas están orientadas al área de la Medicina y/o la Salud (Universidad de Alicante, s.f.b.; Umea University, s.f.a.). La siguiente autora con más colaboraciones es Erica Briones, Doctora en la Universidad de Lleida (Universidad de Lleida, s.f.). A continuación, Anna Karin, quien pertenece igual que Goicolea, a la Umea Universitet y está especializada también en Epidemiología y Salud (Umea University s.f.b.).

Tabla 157

Autores con quienes colabora Isabel Goicolea Serrano (2008 – 2018)

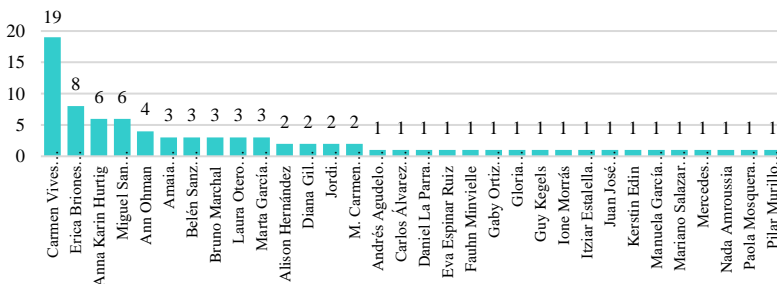
Colaboradores	N.º de colaboraciones
Carmen Vives Cases	19
Erica Briones Vozmediano	8
Anna Karin Hurtig	6
Miguel San Sebastián Chasco	6
Ann Ohman	4
Amaia Maquibar Landa	3
Belén Sanz Barbero	3
Bruno Marchal	3
Laura Otero García	3
Marta García Quinto	3
Alison Hernández	2
Diana Gil González	2
Jordi Torrubiano Domínguez	2
M. Carmen Davo Blanes	2
Andrés Agudelo Suárez	1
Carlos Álvarez Dardet	1
Daniel La Parra Casado	1
Eva Espinar Ruiz	1
Fauhn Minvielle	1
Gaby Ortiz Barreda	1
Gloria Rodríguez Blanes	1
Guy Kegels	1
Ione Morrás	1
Itziar Estalella Bellart	1
Juan José Miralles Bueno Bueno	1

Colaboradores	N.º de colaboraciones
Kerstin Edin	1
Manuela García de la Hera	1
Mariano Salazar Torres	1
Mercedes Carrasco Portino	1
Nada Amroussia	1
Paola Mosquera Méndez	1
Pilar Murillo Angarita	1

Nota: Elaboración propia.

Gráfico 116

Autores con quienes colabora Isabel Goicolea Serrano (2008 – 2018)



Nota: Elaboración propia.

En lo referente a las revistas con las cuales suele colaborar Goicolea (tabla 158 y gráfico 117), encontramos que la revista que más artículos ha publicado es *Gaceta Sanitaria*, revista que pertenece a la Sociedad Española de Salud Pública y Administración Sanitaria (SESPAS) (*Gaceta Sanitaria*, s.f.), las revistas restantes han publicado 1 o 2 documentos de esta autora, si bien, son revistas de renombre internacional.

Tabla 158

Revistas donde publica Isabel Goicolea Serrano (2008 – 2018)

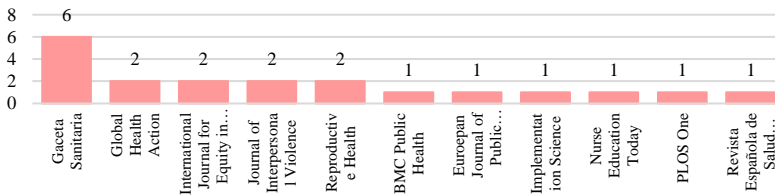
Revista	N.º de colaboraciones
<i>Gaceta Sanitaria</i>	6
<i>Global Health Action</i>	2
<i>International Journal for Equity in Health</i>	2
<i>Journal of Interpersonal Violence</i>	2
<i>Reproductive Health</i>	2
<i>BMC Public Health</i>	1
<i>European Journal of Public Health</i>	1

Revista	N.º de colaboraciones
Implementation Science	1
Nurse Education Today	1
PLOS One	1
Revista Española de Salud Pública	1

Nota: Elaboración propia.

Gráfico 117

Revistas donde publica Isabel Goicolea Serrano (2008 – 2018)



Nota: Elaboración propia.

4.3.4.7. Francisca Expósito Jiménez.

Entre las colaboraciones más habituales (tabla 159 y gráfico 118) de Francisca Expósito, encontramos a Inmaculada Valor Segura, Miguel Moya y M.^a Carmen Herrera, las tres autoras son miembros de la Universidad de Granada igual que Expósito, y también están especializadas en el Área de Psicología social (Universidad de Granada, s.f.a.; s.f.b.; s.f.c.; s.f.d.). El promedio de la resta de los autores es, sin embargo, de 1 sólo artículo.

Tabla 159

Autores con quienes colabora Francisca Expósito Jiménez (2008 – 2018)

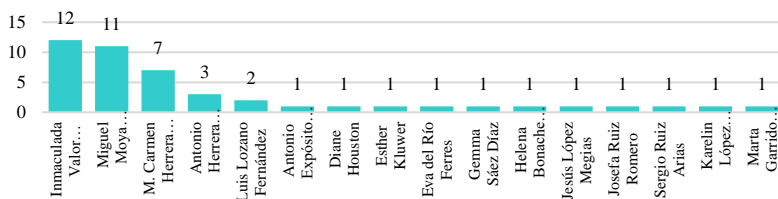
Colaboradores	N.º de colaboradores
Inmaculada Valor Segura	12
Miguel Moya Morales	11
M. Carmen Herrera Enríquez	7
Antonio Herrera Enríquez	3
Luis Lozano Fernández	2
Antonio Expósito Delgado	1
Diane Houston	1
Esther Kluwer	1
Eva del Río Ferres	1
Gemma Sáez Díaz	1
Helena Bonache Recio	1

Colaboradores	N.º de colaboradores
Jesús López Megias	1
Josefa Ruiz Romero	1
Sergio Ruiz Arias	1
Karelin López Sánchez	1
Marta Garrido Macias	1
Peter Glick	1

Nota: Elaboración propia.

Gráfico 118

Autores con quienes colabora Francisca Expósito Jiménez (2008 – 2018)



Nota: Elaboración propia.

En lo referente a las revistas, destaca de *The European Journal of Psychology Applied to Legal Context*, revista de origen español cuyas publicaciones, recordemos, se focalizan especialmente en las Ciencias Sociales (COP de Madrid, s.f.b.). Las revistas restantes no han llevado a cabo grandes colaboraciones con la autora, sin embargo, podemos observar tanto revistas nacionales, como internacionales entre ellas (tabla 160 y gráfico 119).

Tabla 160

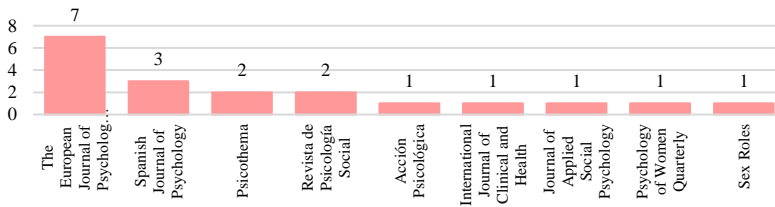
Revistas con quienes colabora Francisca Expósito Jiménez (2008 – 2018)

Revista	N.º de colaboradores
<i>The European Journal of Psychology Applied to Legal Context</i>	7
<i>Spanish Journal of Psychology</i>	3
<i>Psicothema</i>	2
<i>Revista de Psicología Social</i>	2
<i>Acción Psicológica</i>	1
<i>International Journal of Clinical and Health</i>	1
<i>Journal of Applied Social Psychology</i>	1
<i>Psychology of Women Quarterly</i>	1
<i>Sex Roles</i>	1

Nota: Elaboración propia.

Gráfico 119

Revistas con quienes colabora Francisca Expósito Jiménez (2008 – 2018)



Nota: Elaboración propia.

4.3.4.8. *Lilia Blima Schraiber.*

Como se observa, Blima ha colaborado con numerosos autores (tabla 161 y gráfico 120), si bien no se trata de colaboraciones reiteradas. Sobresalen Ana Flavia Pires e Iván França, ambos son profesores en la Universidad de São Paulo y están especializados en violencia de género y salud de la mujer (Fundação de Amparo à Pesquisa do Estado de São Paulo, s.f.a; s.f.b.; Universidade de São Paulo, s.f.a.).

Tabla 161

Autores con quienes colabora Lilia Blima Schraiber (2008 – 2018)

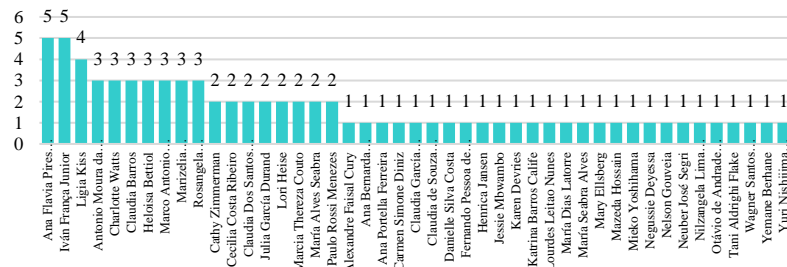
Colaboradores	N.º de colaboraciones
Ana Flavia Pires Lucas	5
Iván França Junior	5
Ligia Kiss	4
Antonio Moura da Silva	3
Charlotte Watts	3
Claudia Barros Monteiro	3
Heloisa Bettiol	3
Marco Antonio Barbieri	3
Marizelia Rodrigues Costa	3
Rosângela Fernandes Lucena	3
Cathy Zimmerman	2
Cecilia Costa Ribeiro	2
Julia García Durand	2
Lori Heise	2
Marcia Couto Falcão	2
María Alves Seabra	2
Paulo Rossi Menezes	2
Alexandre Faisal Cury	1
Ana Bernarda Ludermir	1

Colaboradores	N.º de colaboraciones
Ana Portella Ferreira	1
Carmen Simone Diniz	1
Claudia de Souza Lopes	1
Claudia Dos Santos Barros	1
Claudia García Moreno	1
Danielle Silva Costa	1
Fernando Pessoa de Albuquerque	1
Henrica Jansen	1
Jessie Mbwambo	1
Karen Devries	1
Katrina Barros Calife	1
Lourdes Leitão Nunes	1
María Dias Latorre	1
María Seabra Alves	1
Mary Ellsberg	1
Mazeda Hossain	1
Mieko Yoshihama	1
Negussie Deyessa	1
Nelson Gouveia	1
Neuber José Segri	1
Nilzangela Lima Medeiros	1
Otávio de Andrade Valença	1
Tani Aldrighi Flake	1
Wagner Santos Figueiredo	1
Yemane Berhane	1
Yuri Nishijima Azeredo	1

Nota: Elaboración propia.

Gráfico 120

Autores con quienes colabora Lilia Blima Schraiber (2008 – 2018)



Nota: Elaboración propia.

Con las revistas ocurre algo similar, la mayoría de las colaboraciones abarcan uno o dos documentos publicados (tabla 162 y gráfico 121), excepto en Revista de Saúde Pública. Esta revista es editada por la Universidad de São Paulo, la misma institución a la que pertenecen la autora y sus colaboradores principales (Revista de Saúde Pública, s.f.). Encontramos que las revistas donde ha publicado Blima, son principalmente de origen brasileño.

Tabla 162

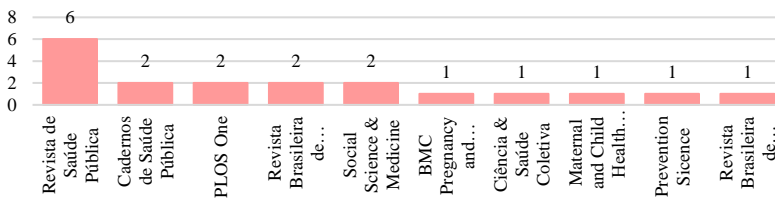
Revistas donde publica Lilia Blima Schraiber (2008 – 2018)

Revista	N.º de colaboraciones
Revista de Saúde Pública	6
Cadernos de Saúde Pública	2
PLOS One	2
Revista Brasileira de Epidemiologia	2
Social Science & Medicine	2
BMC Pregnancy and Childbirth	1
Ciência & Saúde Coletiva	1
Maternal and Child Health Journal	1
Prevention Science	1
Revista Brasileira de Epidemiologia	1

Nota: Elaboración propia.

Gráfico 121

Revistas donde publica Lilia Blima Schraiber (2008 – 2018)



Nota: Elaboración propia.

4.3.4.9. *Vicenta Escribà Agüir.*

Las colaboraciones de Vicenta Escribà muestran colaboraciones reiteradas con otros investigadores (tabla 163 y gráfico 122). Encontramos entre los más destacados a Isabel Ruiz, Carmen Vives, Isabel Montero, David Martín y Juncal Plazaola, ya hemos visto que varias de estas personas han colaborado con algunos de los autores más productivos. Isabel Ruiz es profesora de la Universidad de Granada y miembro de la Escuela Andaluza de Salud Pública, (Ministerio de Economía y Competitividad, 2012) igual que Juncal Plazaola (Dialnet, s.f.e.), por su parte Carmen Vives es profesora en la Universidad de Alicante y especialista en salud pública (Universidad de Alicante, s.f.b). Por otro lado, Isabel Montero es médico psiquiatra y profesora de la Universidad de Valencia, así como miembro del Consejo de Redacción de diferentes revistas o sociedades, por ejemplo, la Sociedad Española de Psiquiatría o la International Association on Women (El Periodic, 2011). Finalmente, David Martín, es miembro del CIBERESP (ResearchGate, s.f.). Como muestran los datos, los autores con mayor colaboración forman parte del área de la salud y la salud primaria.

Tabla 163

Autores con quienes colabora Vicenta Escribà Agüir (2008 – 2018)

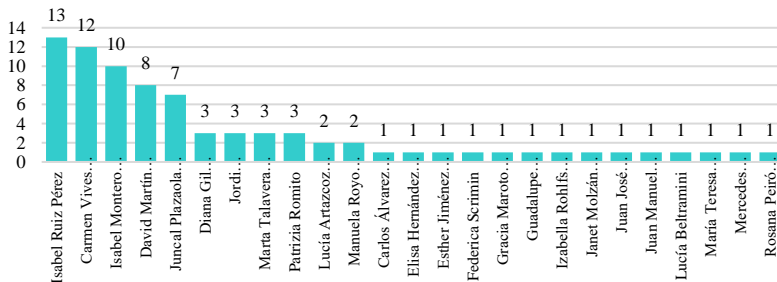
Colaboradores	N.º de colaboraciones
Isabel Ruiz Pérez	13
Carmen Vives Cases	12
Isabel Montero Piñar	10
David Martín Baena	8
Juncal Plazaola Castaño	7
Diana Gil González	3
Jordi Torrubiano Domínguez	3
Marta Talavera Ortega	3
Patrizia Romito	3
Lucía Artazcoz Lazcano	2
Manuela Royo Marqués	2
Carlos Álvarez Dardet	1
Elisa Hernández Torres	1
Esther Jiménez Gutiérrez	1
Federica Scrimin	1
Gracia Maroto Navarro	1
Guadalupe Pastor Moreno	1
Izabella Rohlf's Barbosa	1

Colaboradores	N.º de colaboraciones
Janet Molzán Turán	1
Juan José Miralles Bueno	1
Juan Manuel Jiménez Martín	1
Lucía Beltramini	1
María Teresa Ruiz Cantero	1
Mercedes Vanaclocha Espí	1
Rosana Peiró Pérez	1

Nota: Elaboración propia.

Gráfico 122

Autores con quienes colabora Vicenta Escribà Agüir (2008 – 2018)



Nota: Elaboración propia.

En cuanto a la publicación en revistas, no destaca especialmente ninguna puesto que la media de las publicaciones se encuentra entre 1 y 2 artículos (tabla 164 y gráfico 123). Sin embargo, se observa que el origen de las revistas colaboradoras es generalmente internacional.

Tabla 164

Revistas con quienes colabora Vicenta Escribà Agüir (2008 – 2018)

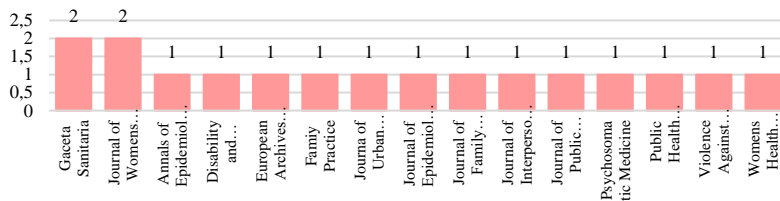
Revista	N.º de colaboraciones
Gaceta Sanitaria	2
Journal of Womens Health	2
Annals of Epidemiology	1
Disability and Rehabilitation	1
European Archives of Psychiatry and Clinical Neuroscience	1
Famiy Practice	1
Journa of Urban Health Bulletin of the New York Academy of Medicine	1

Revista	N.º de colaboraciones
Journal of Epidemiology and Community Health	1
Journal of Family Violence	1
Journal of Interpersonal Violence	1
Journal of Public Health	1
Psychosomatic Medicine	1
Public Health Nursing	1
Violence Against Women	1
Womens Health Issues	1

Nota: Elaboración propia.

Gráfico 123

Revistas donde publica Vicenta Escribá Agüir (2008 – 2018)



Nota: Elaboración propia.

4.3.4.10. Alba Catalá Miñana.

Alba Catalá, ha trabajado especialmente (tabla 165 y gráfico 124) con Marisol Lila y Enrique Fuster, ambos pertenecientes a la Universidad de Valencia y directores del grupo de investigación Vio-Strategy (Universidad de Valencia, s.f.a.; s.f.b.), del mismo modo que Amparo Oliver, quien también es profesora de la Universidad de Valencia y especialista en Ciencias del Comportamiento (Universidad de Valencia, s.f.e.). Los demás investigadores con quienes ha trabajado Catalá presentan un balance escaso de colaboraciones.

Tabla 165

Autores con quienes colabora Alba Catalá Miñana (2008 – 2018)

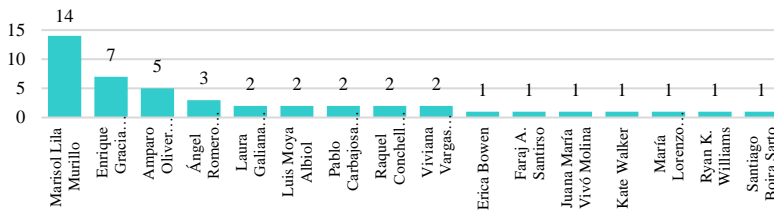
Colaboradores	N.º de colaboraciones
Marisol Lila Murillo	14
Enrique Gracia Fuster	7
Amparo Oliver Germes	5
Ángel Romero Martínez	3
Laura Galiana Llinares	2

Colaboradores	N.º de colaboraciones
Luis Moya Albiol	2
Pablo Carbajosa Vicente	2
Raquel Conchell Diranzo	2
Viviana Vargas Salinas	2
Erica Bowen	1
Faraj A. Santirso	1
Juana María Vivó Molina	1
Kate Walker	1
María Lorenzo López	1
Ryan K. Williams	1
Santiago Boira Sarto	1

Nota: Elaboración propia.

Gráfico 124

Autores con quienes colabora Alba Catalá Miñana (2008 – 2018)



Nota: Elaboración propia.

En lo referente a las revistas, no existe una gran colaboración con ninguna de ellas, la mayoría de las colaboraciones son de un único documento (tabla 166 y gráfico 125). La procedencia de estas revistas es de carácter tanto nacional como internacional.

Tabla 166

Revistas con quienes colabora Alba Catalá Miñana (2008 – 2018)

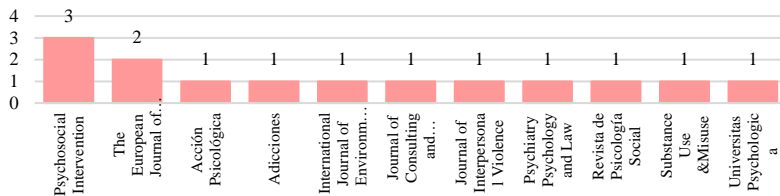
Revistas	N.º de colaboraciones
Psychosocial Intervention	3
European Journal of Psychology Applied to Legal Context	2
Acción Psicológica	1
Adicciones	1
International Journal of Environmental Research and Public Health	1
Journal of Consulting and Clinical Psychology	1
Journal of Interpersonal Violence	1

Revistas	N.º de colaboraciones
Psychiatry Psychology and Law	1
Revista de Psicología Social	1
Substance Use & Misuse	1
Universitas Psychologica	1

Nota: Elaboración propia.

Gráfico 125

Revistas donde publica Alba Catalá Miñana (2008 – 2018)



Nota: Elaboración propia.

4.3.4.11. Isabel Ruiz Pérez.

Si bien esta autora presenta una alta colaboración con otros investigadores (tabla 167 y gráfico 126), la mayoría de sus colaboraciones implican 1 o 2 trabajos. Por el contrario, encontramos 5 autores con quienes se han realizado un significativo número de documentos. En primer lugar, Vicenta Escrivà, esta autora pertenece al Centro Superior de Investigación Pública y trabaja para la Generalitat Valenciana (Universidad de Alicante, s.f.). Continuando con Isabel Montero, Juncal Plazaola, David Martín y Carmen Vives, todos ellos profesores en diferentes universidades españolas o miembros, como es el caso de Martín, de entidades científicas como el CIBERESP (Dianlet, s.f.e.; El Periodice, 2011; ResearchGate, s.f.; Universidad de Alicante; s.f.b.).

Tabla 167

Autores con quienes colabora Isabel Ruiz Pérez (2008 – 2018)

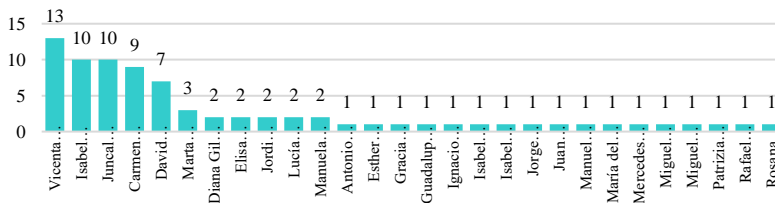
Colaboradores	N.º de colaboraciones
Vicenta Escrivà Agüir	13
Isabel Montero Piñar	10
Juncal Plazaola Castaño	10
Carmen Vives Cases	9
David Martín Baena	7
Marta Talavera Ortega	3
Diana Gil González	2

Colaboradores	N.º de colaboraciones
Elisa Hernández Torres	2
Jordi Torrubiano Domínguez	2
Lucía Artazcoz Lazcano	2
Manuela Royo Marqués	2
Antonio García Sánchez	1
Esther Jiménez Gutiérrez	1
Gracia Maroto Navarro	1
Guadalupe Pastor Moreno	1
Ignacio Ricci Cabello	1
Isabel López Chicheri	1
Isabel Rodríguez Calvo	1
Jorge A. Cervilla	1
Juan Manuel Jiménez Martín	1
Manuel Guzmán Úbeda	1
María del Río Lozano	1
Mercedes Vanaclocha Espí	1
Miguel Ángel Ferrer González	1
Miguel Rodríguez Barranco	1
Patrizia Romito	1
Rafael Cáliz Cáliz	1
Rosana Peiro Pérez	1

Nota: Elaboración propia.

Gráfico 126

Autores con quienes colabora Isabel Ruiz Pérez (2008 – 2018)



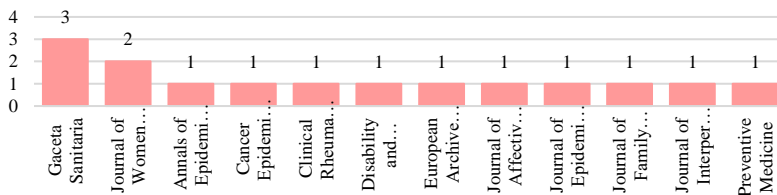
Nota: Elaboración propia.

En cuanto a las revistas donde suele publicar Isabel Ruiz, observamos (tabla 168 y gráfico 127), que no existen grandes colaboraciones con ninguna de ellas, si bien la mayoría son de origen internacional.

Tabla 168*Revistas con quienes colabora Isabel Ruiz Pérez (2008 – 2018)*

Revista	N.º de colaboraciones
Gaceta Sanitaria	3
Journal of Womens Health	2
Annals of Epidemiology	1
Cancer Epidemiology	1
Clinical Rheumatology	1
Disability and Rehabilitation	1
European Archives of Psychiatry and Clinical	1
Journal of Affective Disorders	1
Journal of Epidemiology and Community Health	1
Journal of Family Violence	1
Journal of Interpersonal Violence	1
Preventive Medicine	1
Psychosomatic Medicine	1
Womens Health Issues	1

Nota: Elaboración propia.

Gráfico 127*Revistas donde publica Isabel Ruiz Pérez (2008 – 2018)*

Nota: Elaboración propia.

4.3.4.12. Michelle A. Williams.

Queda patente (tabla 169 y gráfico 128) el alto volumen de colaboración que presenta Michelle Williams, sin embargo, gran parte de estas colaboraciones sólo se efectúan 1 o 2 veces. Por el contrario, se pueden destacar 4 autores con quienes Williams sí ha realizado un mayor número de trabajos junto a ellos. En primer lugar, Sixto Sánchez quien es profesor en diferentes universidades peruanas como, la Universidad Mayor San Marcos o la Universidad de San Martín de Porres, así como miembro del comité de investigación de esta última (Concytec, s.f.). En segundo y tercer puesto, encontramos a Bizu Gelaye y Qiuyue Zhong, ambos miembros de la

Harvard T.H. Chan University igual que Michelle Williams. Concretamente Zhong, focaliza sus investigaciones en la mejora de la salud de la mujer, especialmente en lo referente a la violencia de género y el abuso infantil contra las mujeres (Harvard T.H. Chan, s.f.a; sf.b.). Por último, Marta Rondón, es profesora de la Universidad Peruana Cayetano Heredia y directora del Programa de Atención Integral de la Violencia contra la Mujer del Instituto Nacional Materno Perinatal de Lima (Rondón, s.f.).

Tabla 169

Autores con quienes colabora Michelle A. Williams (2008 – 2018)

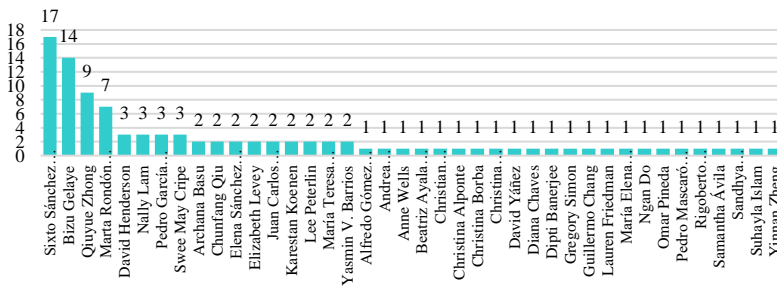
Colaboradores	N.º de colaboraciones
Sixto Sánchez Calderón	17
Bizu Gelaye	14
Qiuyue Zhong	9
Marta Rondón Rondón	7
David Henderson	3
Nelly Lam Figueroa	3
Pedro García Pardo	3
Swee May Cripe	3
Archana Basu	2
Chunfang Qiu	2
Elena Sánchez López	2
Elizabeth Levey	2
Juan Carlos Vélez Rendón	2
Karestan Koenen	2
Lee Peterlin	2
María Teresa Perales Díaz	2
Yasmin V. Barrios	2
Alfredo Gómez Beloz	1
Andrea Villalobos Álava	1
Anne Wells	1
Beatriz Ayala Quintanilla	1
Christian Hernández Alarcón	1
Christina Alponente	1
Christina Borba	1
Christina Nicolaidis	1
David Yáñez	1
Diana Chaves	1
Dipti Banerjee	1
Gregory Simon	1

Colaboradores	N.º de colaboraciones
Guillermo Díez Chang	1
Lauren Friedman	1
María Elena Medina Mora	1
Ngan Do	1
Omar Pineda	1
Pedro Mascaró Sánchez	1
Rigoberto Hernández Pérez	1
Samantha Ávila	1
Sandhya Kajeepeta	1
Suhayla Islam	1
Yinnan Zheng	1

Nota: Elaboración propia.

Gráfico 128

Autores con quienes colabora Michelle A. Williams (2008 – 2018)



Nota: Elaboración propia.

En lo referente a la colaboración y/o publicación en revistas, los datos recabados (tabla 170 y gráfico 129), no muestran predisposición por alguna revista, igual que ocurre casi la totalidad de sus colaboraciones, Williams, no ha publicado de manera reiterada en ninguna revista.

Tabla 170

Revistas con quienes colabora Michelle A. Williams (2008 – 2018)

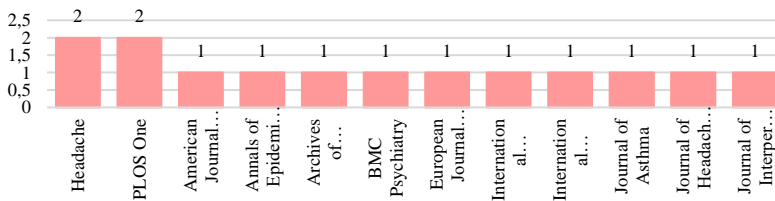
Revista	N.º de colaboradores
Headache	2
PLOS One	2
American Journal of Obstetrics and Gynecology	1
Annals of Epidemiology	1
Archives of Womens Mental Health	1

Revista	N.º de colaboradores
BMC Psychiatry	1
European Journal of Obstetrics Gynecology and Reproductive Biology	1
International Journal of Gynecology & Obstetrics	1
International Journal of Womens Health	1
Journal of Asthma	1
Journal of Headache and Pain	1
Journal of Interpersonal Violence	1
Psychiatry Research	1
Sleep Medicine	1
Violence and Victims	1

Nota: Elaboración propia.

Gráfico 129

Revistas donde publica Michelle A. Williams (2008 – 2018)



Nota: Elaboración propia.

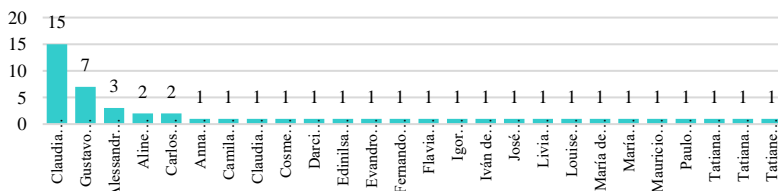
4.3.4.13. Michael Eduardo Reichenheim.

Nuevamente, nos encontramos con un autor con una elevada colaboración (tabla 171 y gráfico 130), si bien, este gran volumen de trabajos conjuntos no tiene altos índices de repetición a excepción de dos autores. Reichenheim colabora principalmente con Claudia Leite, esta autora forma parte de la Universidad Estatal de Rio de Janeiro y es coordinadora del Programa de Investigação Epidemiológica da Violência Familiar (PIEVF) perteneciente al Instituto de Medicina Social, del cual Reichenheim también es miembro (Gerência de Ensino e Pesquisa, s.f.; Rede Nacional de Ciência para Educação, s.f.). El otro autor destacado es Gustavo Lobato, Lobato es docente e investigador en el Instituto Fernandes Figueira, así como en el PIEVF, centro y programa del que son miembros Leite y Reichenheim (Escavador, 2020).

Tabla 171*Autores con quienes colabora Michael Eduardo Reichenheim (2008 – 2018)*

Coautores	N.º de colaboradores
Claudia Leite Moraes	15
Gustavo Lobato de Azevedo	7
Alessandra Dias de Oliveira	3
Aline Garudard e Silva	2
Carlos Monter Paixao	2
Anna Miranda de Moura	1
Camila Barrero Bonfum	1
Claudia Souza Lopes	1
Cosme Furtado Passos	1
Darci Neves Santos	1
Edinilsa Ramos de Souza	1
Evandro Silva Freire	1
Fernando Peixoto Filho	1
Flavia Dias Nogueira	1
Igor Gomes Menezes	1
Iván de Vasconcellos Figueira	1
José Braga Uleres	1
Livia Migowsk	1
Louise Michele Howard	1
María de Souza Minayo	1
María Prado de Mello	1
Mauricio Lima Barreto	1
Paulo Cavalcante Apratto	1
Tatiana Henriques Leite	1
Tatiana Tavare da Silva	1
Tatiane Ferreira Patricio	1

Nota: Elaboración propia.

Gráfico 130*Autores con quienes colabora Michael Eduardo Reichenheim (2008 – 2018)*

Nota: Elaboración propia.

En lo referido a la publicación en revistas (tabla 172 y gráfico 131), aquella que más trabajos de Reichenheim ha publicado es *Cadernos de Saúde Pública*, esta revista es de origen brasileño y su editor es la Fundación Oswaldo Cruz (*Cadernos de Saúde Pública*, s.f), mientras que el resto de las revistas han publicado un solo artículo.

Tabla 172

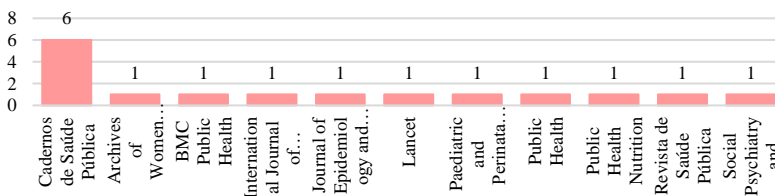
Revistas con quienes colabora Michael Eduardo Reichenheim (2008 – 2018)

Revista	N.º de colaboradores
Cadernos de Saúde Pública	6
Archives of Womens Mental Health	1
BMC Public Health	1
International Journal of Gynecology & Obstetrics	1
Journal of Epidemiology and Community	1
Lancet	1
Paediatric and Perinatal Epidemiology	1
Public Health	1
Public Health Nutrition	1
Revista de Saúde Pública	1
Social Psychiatry and Psychiatric Epidemiology	1

Nota: Elaboración propia.

Gráfico 131

Revistas donde publica Michael Eduardo Reichenheim (2008 – 2018)



Nota: Elaboración propia.

4.3.4.14. José Luis Graña Gómez.

José Luis Graña, ha trabajado de manera cooperativa con diferentes investigadores (tabla 173 y gráfico 132), fundamentalmente con María Cuenca, Natalia Redondo y Marina Muñoz. Cuenca que igual que Graña, es docente de la Universidad Complutense de Madrid, concretamente del Área psicología Social, y miembro del grupo de investigación de Psicología Clínica Forense de esta universidad (Universidad Complutense de Madrid, s.f.a.; s.f.b). Por su parte Redondo, es profesora ayudante

doctora e investigadora de la Universidad Autónoma de Madrid, mientras que Muñoz es profesora titular y doctora en Psicología Clínica de esta misma institución (Universidad Autónoma de Madrid, s.f.a.; s.f.b.). Se puede apreciar un mayor volumen de trabajo con investigadores nacionales.

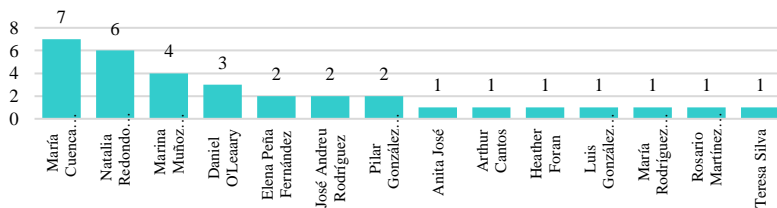
Tabla 173

Colaboradores	N.º de colaboraciones
María Cuenca Montesinos	7
Natalia Redondo Rodríguez	6
Marina Muñoz Rivas	4
Daniel O'Leary	3
Elena Peña Fernández	2
José Andreu Rodríguez	2
Pilar González Santiago	2
Anita José	1
Arthur Cantos	1
Heather Foran	1
Luis González Cieza	1
María Rodríguez Biezma	1
Rosario Martínez Arias	1
Teresa Silva	1

Nota: Elaboración propia.

Gráfico 132

Autores con quienes colabora José Luis Graña Gómez (2008 – 2018)



Nota: Elaboración propia.

El número de revistas donde Graña ha publicado es inferior al de algunos de los autores ya vistos (tabla 174 y gráfico 133). La revista española *Psicothema* prevalece ligeramente por encima de las demás, aunque encontramos colaboraciones en revistas de carácter nacional e internacional.

Tabla 174

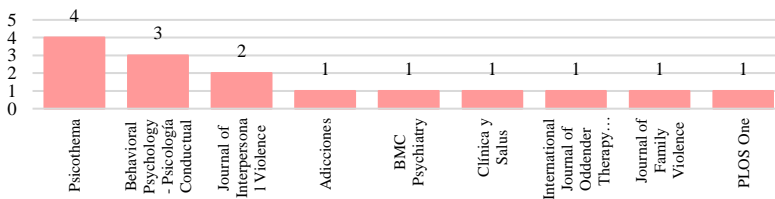
Autores con quienes colabora José Luis Graña Gómez (2008 – 2018)

Revista	N.º de colaboradores
Psicothema	4
Behavioral Psychology - Psicología Conductual	3
Journal of Interpersonal Violence	2
Adicciones	1
BMC Psychiatry	1
Clínica y Salud	1
International Journal of Oddender Therapy and Comparative	1
Criminology	
Journal of Family Violence	1
PLOS One	1

Nota: Elaboración propia.

Gráfico 133

Revistas donde publica José Luis Graña Gómez (2008 – 2018)



Nota: Elaboración propia.

4.3.4.15. Rosa María Godoy Serpa.

Rosa María Godoy, continúa con la trayectoria vista en la mayoría de los autores analizados (tabla 175 y gráfico 134), un volumen extenso de colaboraciones, pero sin apenas continuidad. En este caso los autores con mayor número de coautorías son EmikoYoshikawa y Rebeca Nunes. Ésta primera autora es Doctora en Salud Pública por la Universidad de São Paulo, así como docente de esta misma facultad, cargo que también ostenta Godoy (Universidade de São Paulo, s.f.b.; Currículo Lattes, s.f.b.). Por su parte, Nunes, realizó el postdoctorado en la Universidad de São Paulo, mientras que en la actualidad es profesora titular en la Universidad Municipal de São Caetano do Sul y lidera un equipo de investigación de Gênero, Mulher e Cidadania: Perspectivas interdisciplinares em comunicação e saúde (FAPESP, s.f.c.). El resto de

los autores son principalmente de origen latinoamericano, aunque también se pueden apreciar colaboraciones internacionales.

Tabla 175

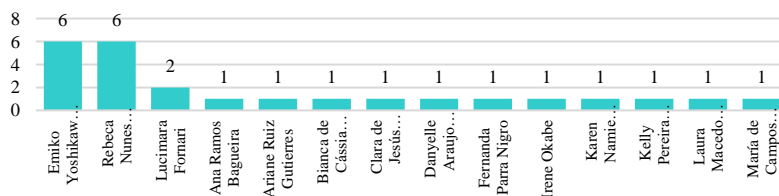
Autores con quienes colabora Rosa María Godoy Serpa da Fonseca (2008 – 2018)

Colaboradores	N.º de colaboraciones
Emiko Yoshikawa Egry	6
Rebeca Nunes Guedes	6
Lucimara Fornari	2
Ana Ramos Bagueira	1
Ariane Ruiz Gutierrez	1
Bianca de Cássia Álvarez	1
Clara de Jesús Marqués	1
Danyelle Araujo dos Santos	1
Fernanda Parra Nigro	1
Irene Okabe	1
Karen Namie Sakata-So	1
Kelly Pereira Venancio	1
Laura Macedo Piosiadlo	1
María de Campos Oliveira	1
Maria Gomes Maia	1
Marta Araújo Amaral	1
Michaela Schoenmaker	1
Neusa María Franzoi	1
Rafaela Gessner	1
Thais Skubs	1

Nota: Elaboración propia.

Gráfico 134

Autores con quienes colabora Rosa María Godoy Serpa da Fonseca (2008 – 2018)



Nota: Elaboración propia.

En consideración a la publicación y colaboración con revistas, Godoy es la autora que hasta el momento ha realizado mayor número de publicaciones de manera reiterada en más revistas (tabla 176 y gráfico 135). Entre estas revistas destacan 3 brasileñas, de las cuales Revista da Escola de Enfermagem es editora Godoy (Currículo Lattes, s.f.b.), Revista Latinoamericana de Enfermagem pertenece a la Universidad de São (Revista Latinoamericana de Enfermagem, s.f.) y, por último, Revista Brasileira de Enfermagem, pertenece a la Associação Brasileira de Enfermagem (SciELO, s.f.c.).

Tabla 176

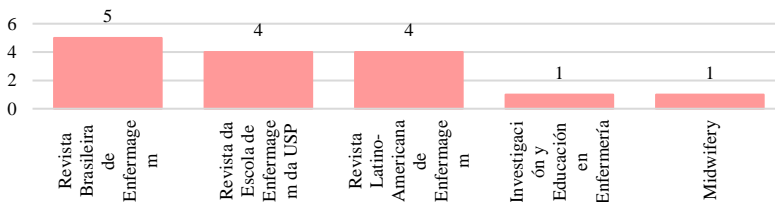
Revistas con quienes colabora Rosa María Godoy Serpa da Fonseca (2008 – 2018)

Revista	N.º de colaboraciones
Revista Brasileira de Enfermagem	5
Revista da Escola de Enfermagem da USP	4
Revista Latinoamericana de Enfermagem	4
Investigación y Educación en Enfermería	1
Midwifery	1

Nota: Elaboración propia.

Gráfico 135

Revistas donde publica Rosa María Godoy Serpa (2008 – 2018)



Nota: Elaboración propia.

4.3.4.16. Steffanie Anne Strathdee.

Steffanie Anne Strathdee es la autora con mayor índice de colaboraciones hasta el momento (tabla 177 y gráfico 136), no obstante, estas colaboraciones siguen el mismo patrón que los autores vistos con anterioridad, es decir, generalmente estas coautorías de trabajos no se repiten. En este caso las colaboradoras principales de Strathdee son, Mónica Ulibarri y Gudelia Rangel. Ulibarri es profesora en diferentes universidades americanas, y es docente asociada en la Alliant International University y docente adjunta en la Universidad de California en San Diego, misma institución a la que pertenece Strathdee, ambas investigan con mayor énfasis el contagio de VIH en trabajadoras sexuales, así como los abusos que sufren estas mujeres. Ulibarri, además,

realiza estudios sobre la explotación sexual en niñas adolescentes (Alliant, International University, s.f.; University of California San Diego, s.f.). En cuanto a Rangel, esta autora es Doctora en Ciencias de la Salud y forma parte del Sistema Nacional de Investigadores de México, además es docente e investigadora en El Colegio de la Frontera Norte, conocido como El Colef, del mismo modo que sus dos compañeras, Rangel concentra sus investigaciones en el contagio de VIH en diferentes poblaciones diana (Gobierno de México, s.f.).

Tabla 177

Autores con quienes colabora Steffanie Anne Strathdee (2008 – 2018)

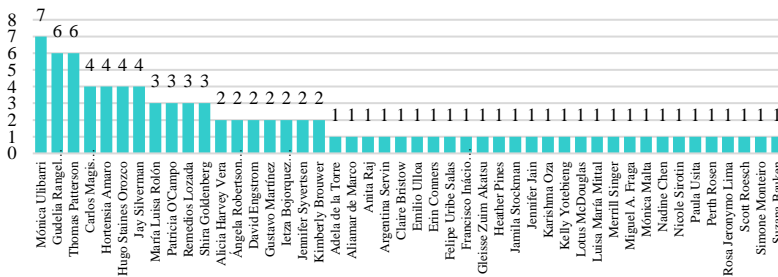
Colaboradores	N.º de colaboraciones
Mónica Ulibarri	7
Gudelia Rangel Gómez	6
Thomas Patterson	6
Carlos Magis Rodríguez	4
Hortensia Amaro	4
Hugo Staines Orozco	4
Jay Silverman	3
María Luisa Rolón	3
Patricia O'Campo	3
Remedios Lozada Romero	3
Shira Goldenberg	3
Alicia Harvey Vera	2
Ángela Robertson Bazzi	2
David Engstrom	2
Gustavo Martínez	2
Ietza Bojorquez Chapela	2
Jennifer Syvertsen	2
Kimberly Brouwer	2
Adela de la Torre	1
Aliamar de Marco	1
Anita Raj	1
Argentina Servin	1
Claire Bristow	1
Emilio Ulloa	1
Erin Connors	1
Felipe Uribe Salas	1
Francisco Inácio Bastos	1

Colaboradores	N.º de colaboraciones
Gleisse Zuim Akatsu	1
Heather Pines	1
Jamila Stockman	1
Jennifer Jain	1
Karishma Oza	1
Kelly Yotebieng	1
Lotus McDouglas	1
Luisa María Mittal	1
Merrill Singer	1
Miguel Fraga Vallejo	1
Mónica Malta	1
Nadine Chen	1
Nicole Sirotin	1
Paula Usita	1
Perth Rosen	1
Rosa Jeronymo Lima	1
Scott Roesch	1
Simone Souza Monteiro	1
Suzana Bauken	1

Nota: Elaboración propia.

Gráfico 136

Autores con quienes colabora Steffanie Anne Strathdee (2008 – 2018)



Nota: Elaboración propia.

Pese a su gran volumen de colaboración con otros autores, los datos referidos a las diferentes revistas en las que ha publicado Strathdee suponen el lado opuesto (tabla 178 y gráfico 137). La mayoría de las revistas con las que ha colaborado la autora son de origen estadounidense o británico, con un baremo de 1 o 2 publicaciones en ellas, a

excepción de AIDS and Behavior donde ha efectuado 3 publicaciones, dicha revista está especializada en el impacto, la prevención y consecuencias del VIH, lo que correlaciona con el área de investigación axial de Strathdee (Springer, s.f.c.).

Tabla 178

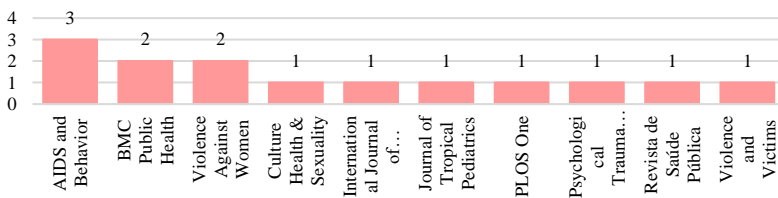
Revistas donde publica Steffanie Anne Strathdee (2008 – 2018)

Revistas	N.º de colaboraciones
AIDS and Behavior	3
BMC Public Health	2
Violence Against Women	2
Culture Health & Sexuality	1
International Journal of Gynecology & Obstetrics	1
Journal of Tropical Pediatrics	1
PLOS One	1
Psychological Trauma - Theory Research Practice and Policy	1
Revista de Saúde Pública	1
Violence and Victims	1

Nota: Elaboración propia.

Gráfico 137

Revistas donde publica Steffanie Anne Strathdee (2008 – 2018)



Nota: Elaboración propia.

4.3.4.17. Bizu Gelaye.

Bizu Gelaye es uno más de los autores con mayor índice de colaboración (tabla 179 y gráfico 138). Como ya se ha visto en el análisis de Michelle A. Williams, esta autora es una de las mayores colaboradoras de Gelaye, junto con Sixto Sánchez Calderón, seguido de Qiuyue Zhong y Marta Rondón.

Tabla 179*Autores con quienes colabora Bizu Gelaye (2008 – 2018)*

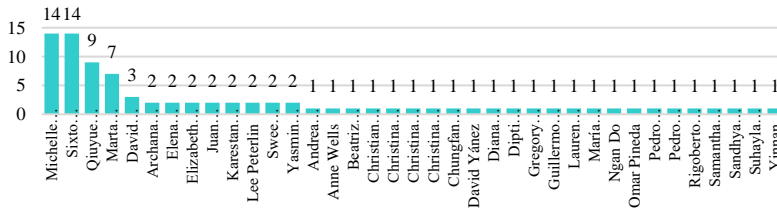
Colaboradores	N.º de colaboraciones
Michelle A. Williams	14
Sixto Sánchez Calderón	14
Qiuyue Zhong	9
Marta Rondón Rondón	7
David Henderson	3
Archana Basu	2
Elena Sánchez López	2
Elizabeth Levey	2
Juan Carlos Vélez Rendón	2
Karestan Koenen	2
Lee Peterlin	2
Swee May Cripe	2
Yasmin V. Barrios	2
Andrea Villalobos Álava	1
Anne Wells	1
Beatriz Ayala Quintanilla	1
Christian Hernández Alarcón	1
Christina Alponente	1
Christina Borba	1
Christina Nicolaidis	1
Chungfang Qiu	1
David Yáñez	1
Diana Chaves	1
Dipti Banerjee	1
Gregory Simon	1
Guillermo Díez Chang	1
Lauren Friedman	1
María Elena Medina Mora	1
Ngan Do	1
Omar Pineda	1
Pedro García Pardo	1
Pedro Mascaró Sánchez	1
Rigoberto Hernández Pérez	1
Samantha Ávila	1
Sandhya Kajeepeta	1

Colaboradores	N.º de colaboraciones
Suhayla Islam	1
Yinnan Zheng	1

Nota: Elaboración propia.

Gráfico 138

Autores con quienes colabora Bizu Gelaye (2008 – 2018)



Nota: Elaboración propia.

En cuanto a las revistas predominantes en las publicaciones de Gelaye (tabla 180 y gráfico 139), no existen grandes números de colaboración en ninguna.

Tabla 180

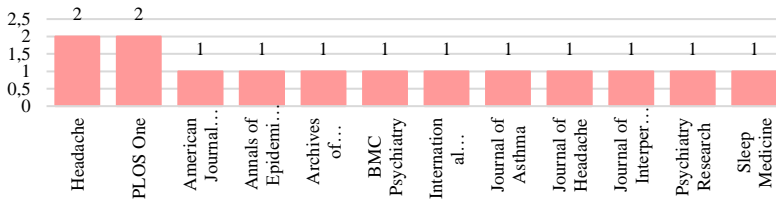
Revistas con quienes colabora Bizu Gelaye (2008 – 2018)

Revista	N.º de colaboraciones
Headache	2
PLOS One	2
American Journal of Obstetrics and Gynecology	1
Annals of Epidemiology	1
Archives of Womens Mental Health	1
BMC Psychiatry	1
International Journal of Womens Health	1
Journal of Asthma	1
Journal of Headache	1
Journal of Interpersonal Violence	1
Psychiatry Research	1
Sleep Medicine	1

Nota: Elaboración propia.

Gráfico 139

Revistas donde publica Bizu Gelaye (2008 – 2018)



Nota: Elaboración propia.

4.3.4.18. Miguel Moya Morales.

Del mismo modo que con los datos recogidos en el análisis de colaboración de Francisca Expósito, las autoras que más trabajan con Miguel Moya son Francisca Expósito e Inmaculada Segura, los 3 autores forman parte de la Universidad de Granada (Universidad de Granada, s.f.a.; s.f.b.; s.f.c.). Por otro lado, el resto de las colaboraciones de Moya no destacan en cuanto a la reiteración de estas, siendo trabajos esporádicos (tabla 181 y gráfico 140).

Tabla 181

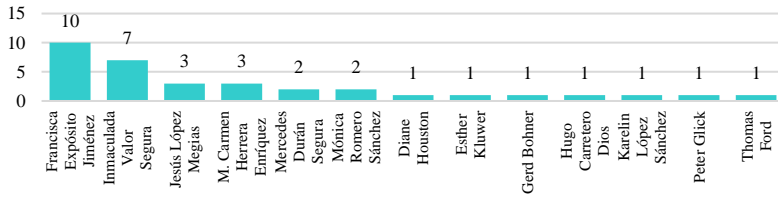
Autores con quienes colabora Miguel Moya Morales (2008 – 2018)

Colaboradores	N.º de colaboraciones
Francisca Expósito Jiménez	10
Inmaculada Valor Segura	7
Jesús López Megias	3
M. Carmen Herrera Enríquez	3
Mercedes Durán Segura	2
Mónica Romero Sánchez	2
Diane Houston	1
Esther Kluwer	1
Gerd Bohner	1
Hugo Carretero Dios	1
Karelin López Sánchez	1
Peter Glick	1
Thomas Ford	1

Nota: Elaboración propia.

Gráfico 140

Autores con quienes colabora Miguel Moya Morales (2008 – 2018)



Nota: Elaboración propia.

Ocurre lo mismo en cuanto a las revistas y las publicaciones en ellas. Podemos observar que no existe una gran variabilidad en cuanto al número de revistas donde publica, comparado con otros autores analizados, y que la mayoría de sus colaboraciones se dan en una única ocasión. Si bien, destaca Spanish Journal of Psychology como la que más publicaciones ha realizado (tabla 182 y gráfico 141).

Tabla 182

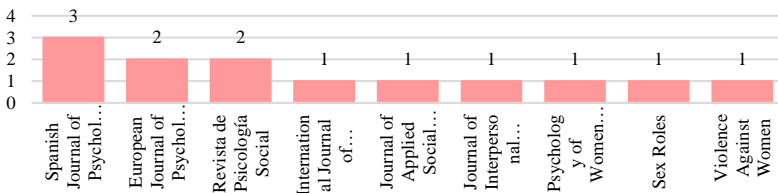
Revistas donde publica Miguel Moya Morales (2008 – 2018)

Revista	N.º de colaboraciones
Spanish Journal of Psychology	3
European Journal of Psychology Applied to Legal Context	2
Revista de Psicología Social	2
International Journal of Clinical and Health	1
Journal of Applied Social Psychology	1
Journal of Interpersonal Violence	1
Psychology of Women Quarterly	1
Sex Roles	1
Violence Against Women	1

Nota: Elaboración propia.

Gráfico 141

Revistas donde publica Miguel Moya Morales (2008 – 2018)



Nota: Elaboración propia.

4.3.4.19. *Izaskun Orue Sola.*

Los datos respecto a la colaboración de Izaskun Orue con otros autores en los trabajos e investigaciones recogidos, muestran que, igual que ocurre con la Esther Calvete, esta misma es la mayor colaboradora de Orue (tabla 183 y gráfico 142), seguida de Liria Fernández, quién además de Calvete y Orue, también pertenece a la Universidad de Deusto y cuya actividad investigadora está centrada en el estudio del comportamiento violento durante la adolescencia. Finalmente está Manuel Guadix, docente de la Universidad Autónoma de Madrid (Ediciones Pirámide, s.f.; Ministerio de Ciencia e Innovación, s.f.; Universidad de Deusto, s.f.b.; s.f.c.). En lo que atañe al resto de autoras, el porcentaje de colaboración es ínfimo.

Tabla 183

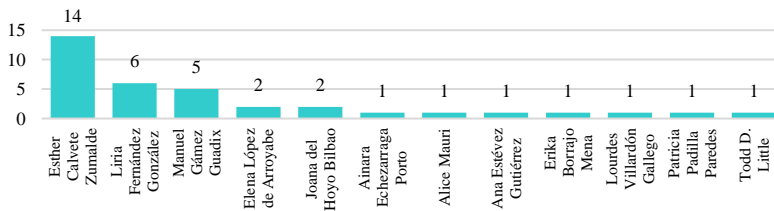
Autoras con quienes colabora Izaskun Orue Sola (2008 – 2018)

Colaboradores	N.º de colaboraciones
Esther Calvete Zumalde	14
Liria Fernández González	6
Manuel Gámez Guadix	5
Elena López de Arroyabe	2
Joana del Hoyo Bilbao	2
Ainara Echezarraga Porto	1
Alice Mauri	1
Ana Estévez Gutiérrez	1
Erika Borrajo Mena	1
Lourdes Villardón Gallego	1
Patricia Padilla Paredes	1
Todd D. Little	1

Nota: Elaboración propia.

Gráfico 142

Autoras con quienes colabora Izaskun Orue Sola (2008 – 2018)



Nota: Elaboración propia.

Para finalizar, la información referida a las publicaciones realizadas en las revistas no pone de manifiesto ninguna particularidad. Destacan las revistas de origen estadounidense y británico (tabla 184 y gráfico 143).

Tabla 184

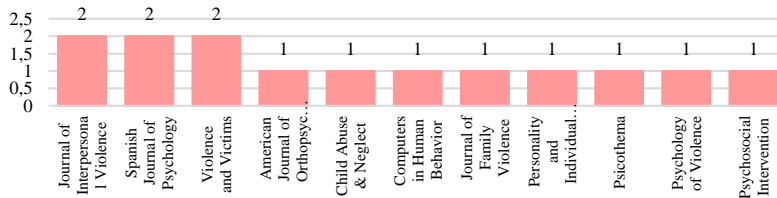
Revistas donde publica Izaskun Orue Sola (2008 – 2018)

Revista	N.º de colaboraciones
Journal of Interpersonal Violence	2
Spanish Journal of Psychology	2
Violence and Victims	2
American Journal of Orthopsychiatry	1
Child Abuse & Neglect	1
Computers in Human Behavior	1
Journal of Family Violence	1
Personality and Individual Differences	1
Psicothema	1
Psychology of Violence	1
Psychosocial Intervention	1

Nota: Elaboración propia.

Gráfico 143

Revistas donde publica Izaskun Orue Sola (2008 – 2018)



Nota: Elaboración propia.

4.3.4.20. Manuel Gámez Guadix.

Tras el análisis de los valores de colaboración de Manuel Gámez (tabla 185 y gráfico 144), aparece nuevamente la autora Esther Calvete como una de las mayores coautoras, así como Izaskun Orue y Erika Borrajo, las tres autoras forman parte de la Universidad de Deusto en áreas y departamentos diferentes. En el caso de Borrajo es Doctora en Ciencias Sociales y su campo de investigación centra los estudios en acoso a través de la red y violencia intrafamiliar (Ministerio de Ciencia e Innovación, s.f.;

Universidad de Deusto, s.f.b.; s.f.c.; s.f.d.). La resta de colaboraciones se limita a 1 o 2 documentos.

Tabla 185

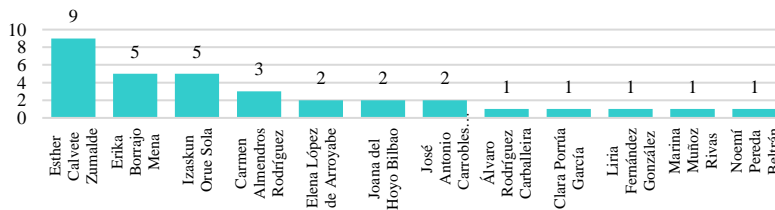
Revistas donde publica Manuel Gámez Guadix (2008 – 2018)

Colaboradores	N.º de colaboraciones
Esther Calvete Zumalde	9
Erika Borrajo Mena	5
Izaskun Orue Sola	5
Carmen Almendros Rodríguez	3
Elena López de Arroyabe	2
Joana del Hoyo Bilbao	2
José Antonio Carrobles	2
Álvaro Rodríguez Carballeira	1
Clara Porrúa García	1
Liria Fernández González	1
Marina Muñoz Rivas	1
Noemí Pereda Beltrán	1

Nota: Elaboración propia.

Gráfico 144

Autores con quienes colabora Manuel Gámez Guadix (2008 – 2018)



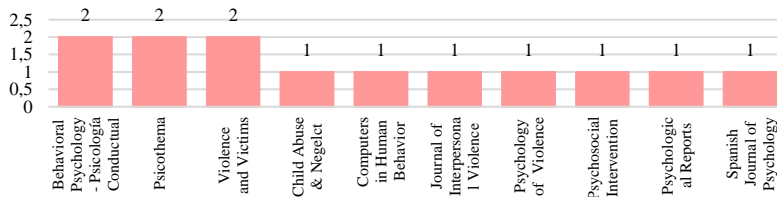
Nota: Elaboración propia.

Finalmente, la colaboración con revistas es regular abarcando entre 1 o 2 artículos y prevaleciendo las revistas de origen español y estadounidense (tabla 186 y gráfico 145).

Tabla 186*Revistas donde publica Manuel Gámez Guadix (2008 – 2018)*

Revista	N.º de colaboraciones
Behavioral Psychology - Psicología Conductual	2
Psicothema	2
Violence and Victims	2
Child Abuse & Neglect	1
Computers in Human Behavior	1
Journal of Interpersonal Violence	1
Psychology of Violence	1
Psychosocial Intervention	1
Psychological Reports	1
Spanish Journal of Psychology	1

Nota: Elaboración propia.

Gráfico 145*Revistas donde publica Manuel Gámez Guadix (2008 – 2018)*

Nota: Elaboración propia.

4.3.5. Colaboración de las revistas.

A continuación, se examinarán los datos referidos a los índices de colaboración de las revistas más productivas, se analizarán las instituciones y los países de las instituciones que más colaboran con estas revistas.

4.3.5.1. Ciência & Saúde Coletiva.

Si analizamos los datos referentes a las instituciones que más colaboran con la revista *Ciência & Saúde Coletiva* vemos que, en primer lugar, los centros con mayor índice de colaboración son la Fundación Oswaldo Cruz, el Ministerio de Salud de Brasil, la Universidad de São Paulo y la Universidad Federal de Santa Catarina, todas ellas instituciones brasileñas (tabla 187). En segundo lugar, la tabla 188 y el gráfico 146 muestran que el 50% de las instituciones sólo colaboran en una ocasión con la revista, mientras que aquellas que realizan más publicaciones representan entre un 3 y un 1%.

Tabla 187

Instituciones colaboradoras con Ciência & Saúde Coletiva

Instituciones	Colaboraciones
Fundação Oswaldo Cruz	35
Ministério de Saúde	15
Universidade de São Paulo	15
Universidade Federal de Santa Catarina	14
Universidade do Vale do Rio dos Sinos	9
Universidade Federal do Rio Grande do Sul	9
Universidade Católica de Pelotas	8
Universidade do Estado do Rio de Janeiro	8
Universidade Federal de Minas Gerais	8
Faculdade Pernambucana de Saúde	5
Instituto de Medicina Integral Professor Fernando Figueira	5
Universidade de Pernambuco	5
Universidade Estadual de Campinas	5
Universidade Federal do Ceará	5
Universidade Estadual da Paraíba	4
Universidade Federal do Espírito Santo	4
Universidade Federal do Paraná	4
UNINOVAFAPI	3
Universidad de la Habana	3
Universidade Estadual de Campinas	3
Universidade Federal de Goiás	3
Universidade Federal de São Paulo	3
Universidade Federal do Amazonas	3
Universidade Federal do Piauí	3
Escola Superior de Ciências da Saúde	2
Fundação Municipal de Saúde de Niterói	2

Instituciones	Colaboraciones
Georgia Southern University	2
La Trobe University	2
Secretária Municipal de Saúde de Rio de Janeiro	2
Universidade de Brasília	2
Universidade do Rio Grande do Sul	2
Universidade Federal de Pelotas	2
Universidade Federal de Viçosa	2
Escola Nacional de Saúde Pública	1
Fundação Instituto Brasileiro de Geografia e Estatística	1
Hospital de Câncer de Pernambuco	1
Hospital de Clínicas de Porto Alegre	1
Hospital Universitário Cassiano Antonio Moraes	1
Igreja Presbiteriana de Brasília	1
Instituto de Pesquisa Econômica Aplicada	1
Instituto Materno Infantil de Pernambuco	1
London School of Hygiene & Tropical Medicine	1
Mahidol University	1
Núcleo de Estudos da Mulher e Relações Sociais de Gênero	1
Pontifícia Universidade Católica do Rio Grande do Sul	1
Secretária Municipal de Saúde	1
Secretária Municipal de Saúde Pedro II	1
Serviço de Atendimento à Mulher Vítima de Violência Sexual	1
UniBrasil	1
Universidad de Valparaíso	1
Universidade Católica Dom Bosco	1
Universidade Católica Portuguesa	1
Universidade de Fortaleza	1
Universidade Federal de Alagoas	1
Universidade Federal de Ouro Preto	1
Universidade Federal de Pernambuco	1
Universidade Federal do Estado do Rio de Janeiro	1
Universidade Federal do Rio de Janeiro	1
Universidade Federal Fluminense	1
Universidade Federal Mato Grosso	1
Universidade Federal Rio de Janeiro	1
Universidade Federal Rural de Pernambuco	1
Universidade Guarulhos	1

Instituciones	Colaboraciones
Universidade Tuiuti do Paraná	1
University of Sydney	1

Nota: Elaboración propia.

Tabla 188

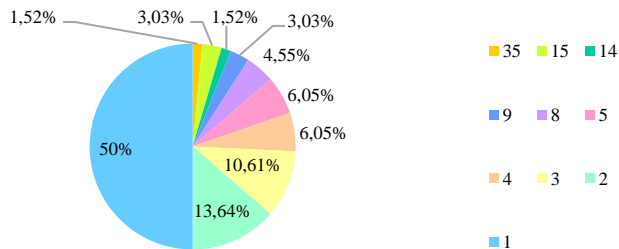
Porcentaje instituciones según colaboraciones en Ciência & Saúde Coletiva

N.º de colaboraciones	N.º de Instituciones	Porcentaje
35	1	1,52%
15	2	3,03%
14	1	1,52%
9	2	3,03%
8	3	4,55%
5	4	6,05%
4	4	6,05%
3	7	10,61%
2	9	13,64%
1	33	50%

Nota: Elaboración propia.

Gráfico 146

Porcentaje instituciones según colaboraciones en Ciência & Saúde Coletiva



Nota: Elaboración propia.

En cuanto a los países que llevan a cabo más publicaciones en Ciência & Saúde Coletiva según el país de origen de las instituciones (tabla 189, gráfico 147 y figura 18), encontramos que Brasil es la nación que realizan un mayor número de divulgaciones, mientras que el resto de los países ha realizado aportaciones insignificantes.

Tabla 189

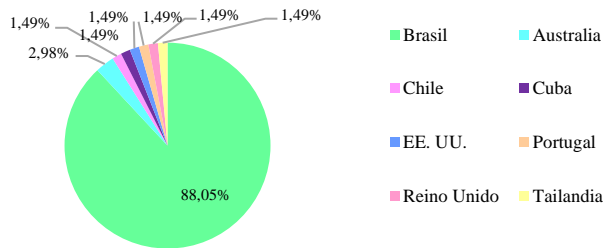
Países de las instituciones colaboradoras con Ciência & Saúde Coletiva

Países	N.º instituciones	Porcentaje
Brasil	59	88,05%
Australia	2	2,98%
Chile	1	1,49%
Cuba	1	1,49%
EE. UU.	1	1,49%
Portugal	1	1,49%
Reino Unido	1	1,49%
Tailandia	1	1,49%

Nota: Elaboración propia.

Gráfico 147

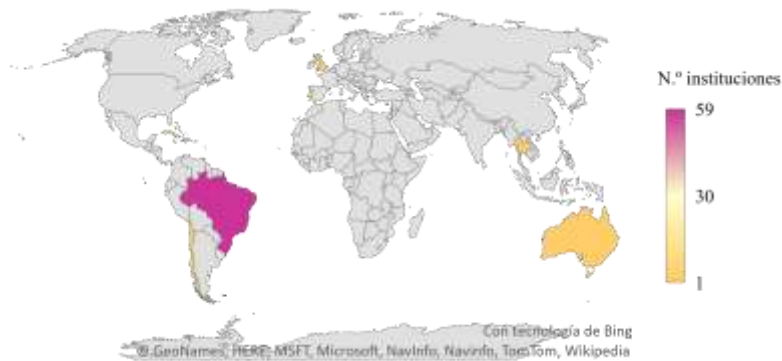
Porcentaje países de las instituciones colaboradoras con Ciência & Saúde Coletiva



Nota: Elaboración propia.

Figura 18

Países de las instituciones colaboradoras con Ciência & Saúde Coletiva



Nota: Elaboración propia.

4.3.5.2. Cadernos de Saúde Pública.

En cuanto a los datos de Cadernos de Saúde Pública, las instituciones con más publicaciones son la Unviersidad Federal do Maranhão, la Fundación Oswaldo Cruz, la Universidad do Estado do Rio de Janeiro, la Universidad de São Paulo y la Universidad Federal de São Paulo, nuevamente los organismos predominantes pertenecen al mismo país de origen que la revista (tabla 190). En lo referente al porcentaje de colaboraciones, de nuevo las instituciones tienden a efectuar una sola publicación (33%), si bien en esta revista aumenta la proporción de entidades que publican entre 4 y 2 documentos (tabla 191 y gráfico 148).

Tabla 190

Instituciones colaboradoras con Cadernos de Saúde Pública

Instituciones	Colaboraciones
Universidade Federal do Maranhão	22
Fundação Oswaldo Cruz	21
Universidade do Estado do Rio de Janeiro	19
Universidade de São Paulo	16
Universidade Federal de São Paulo	15
Universidade Federal de Santa Catarina	10
Universidade Federal do Rio Grande do Sul	10
Universidade Federal da Bahia	9
Universidade de Fortaleza	8
Ministério da Saúde	7
Universidade Federal do Rio de Janeiro	7
Pontifícia Universidade Católica de Campinas	6
Universidade Federal da Paraíba	5
Universidade Federal de Minas Gerais	5
Universidade Federal de Uberlândia	5
Instituto de Medicina Integral Professor Fernando Figueira	4
Instituto Materno Infantil de Pernambuco	4
Pontifícia Universidade de Saúde de Belo Horizonte	4
Universidade de Brasília	4
Universidade do Planalto Catarinense	4
Universidade Estácio de Sá	4
Universidade Estadual do Sudoeste da Bahia	4
Universidade Estadual Paulista	4
Instituto Nacional de Medicina Legal e Ciências Forenses	3
Instituto Nacional de Saúde Doutor Ricardo Jorge	3

Instituciones	Colaboraciones
Universidade do Vale do Rio dos Sinos	3
Guarda Nacional Republicana	2
Instituto de Pesquisa Economica Aplicada	2
Secretaria Municipal da Saúde de Curitiba	2
Secretaria Municipal de Saúde de Belo Horizonte	2
Secretaria Municipal de Saúde e Defesa Civil	2
Universidade Federal de Goiás	2
Centro Universitário Serra dos Órgãos	1
Columbia University	1
Hospital Distrital Gonzaga Mota de Messejana	1
John Hopkins University	1
Secretaria de Saúde do Estado da Bahia	1
Universidade Ceuma	1
Universidade Estadual de Campinas	1
Universidade Estadual de Ciências da Saúde de Alagoas	1
Universidade Estadual do Rio Grande do Sul	1
Universidade Federal de Juiz de Fora	1
Universidade Federal do Espírito Santo	1
Universidade Federal do Paraná	1
Universidade Federal Fluminense	1
Universidade Tuiuti do Paraná	1
Universidade Vega de Almeida	1
University of Massachusetts	1

Nota: Elaboración propia.

Tabla 191

Porcentaje instituciones colaboradoras en Cadernos de Saúde Pública

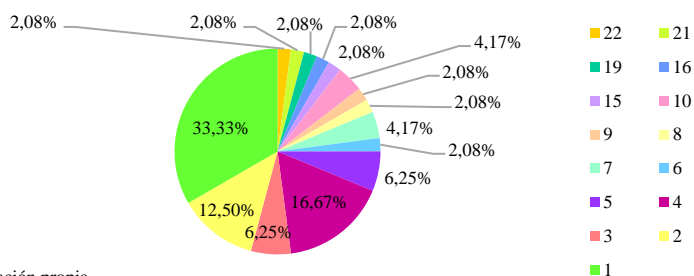
N.º de colaboraciones	N.º de Instituciones	Porcentaje
22	1	2,08%
21	1	2,08%
19	1	2,08%
16	1	2,08%
15	1	2,08%
10	2	4,17%
9	1	2,08%
8	1	2,08%
7	2	4,17%

N.º de colaboraciones	N.º de Instituciones	Porcentaje
6	1	2,08%
5	3	6,25%
4	8	16,67%
3	3	6,25%
2	6	12,5%
1	16	33,33%

Nota: Elaboración propia.

Gráfico 148

Porcentaje instituciones colaboradoras en Cadernos de Saúde Pública



Nota: Elaboración propia.

Respecto a la procedencia de las instituciones, en el caso de Cadernos de Saúde Pública, existe una menor variabilidad, únicamente aparecen 3 países colaboradores de los cuales prepondera de nuevo Brasil (tabla 192; gráfico 149 y figura 19).

Tabla 192

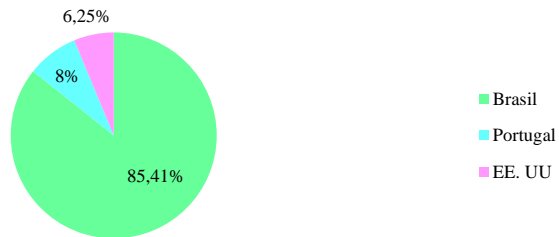
Países de las instituciones colaboradoras con Cadernos de Saúde Pública

País	N.º instituciones	Porcentajes
Brasil	41	85,41%
Portugal	4	8%
EE. UU	3	6,25%

Nota: Elaboración propia.

Gráfico 149

Porcentaje países de las instituciones colaboradoras con Cadernos de Saúde Pública



Nota: Elaboración propia.

Figura 19

Países de las instituciones colaboradoras con Cadernos de Saúde Pública



Nota: Elaboración propia.

4.3.5.3. Journal of Interpersonal Violence

Los datos referentes a la Journal of Interpersonal Violence, indican que las instituciones con mayor número de publicaciones en esta revista son, la Universidad de Valencia y la Universidad Autónoma de Barcelona (tabla 193). Por otro lado, el 40,32% de las entidades que han publicado una sola vez y aproximadamente el 20% 2 veces, esto indica poca reincidencia en la colaboración con la Journal of Interpersonal Violence (tabla 194 y gráfico 150).

Tabla 193*Instituciones colaboradoras con Journal of Interpersonal Violence*

Instituciones	Colaboraciones
Universidad de Valencia	12
Universidad Autónoma de Barcelona	10
Universidad de Alicante	9
Universidad Complutense de Madrid	8
Universidad de Deusto	8
Instituto de Salud Carlos III	7
CIET Pakistan	6
Universidade Federal de São Paulo	6
Universidad de la Laguna	5
Universidad del País Vasco	5
Consejo de Salud de la Región de Murcia	4
Dirección General de Salud Pública	4
Universidad Autónoma de Madrid	4
Universidad Autónoma Metropolitana	4
Universidade do Minho	4
CIBERESP	3
Departamento de Justicia Nacional	3
Liverpool John Moores University	3
Stony Brook University	3
Umea Universiteit	3
Universidad de Granada	3
Universidad de Oviedo	3
Universidad de Salamanca	3
Universidad de Vigo	3
Universidad Pública de Navarra	3
Centro de Violencia de Género	2
Coventry University	2
Escuela Andaluza de Salud Pública	2
Instituto Europeo de Estudios en Prevención	2
Pontificia Universidad Católica de Río Grande del Sur	2
Tilburg University	2
Universidad de Córdoba	2
Universidad de la República	2
Universidad de Sevilla	2
Universidade de São Paulo	2

Instituciones	Colaboraciones
University of Montreal	2
University of Ottawa	2
Centro Superior de Investigación en Salud Pública	1
GENOS	1
Hospital Nacional Dos de Mayo	1
Illinois State University	1
Instituto Nacional de Salud	1
National and Kapodistrian University of Athens	1
Örebro Universitet	1
Proyectos Salud & Consultores EIRL	1
SPI Forsch	1
Universidad Autónoma de Guerrero	1
Universidad Católica del Norte	1
Universidad de Alcalá de Henares	1
Universidad de Almería	1
Universidad de Barcelona	1
Universidad de Cantabria	1
Universidad de San Martín de Porres	1
Universidad del Valle de Guatemala	1
Universidad Nacional Autónoma de México	1
Universidade da Integração Internacional da Lusofonia Afro-Brasileira	1
Universidade do Porto	1
Universidade Federal do Rio Grande do Sul	1
Universidade Lusófona	1
Universitat Rovira i Virgili	1
University of Greenwich	1
University of Washington	1

Nota: Elaboración propia.

Tabla 194

Porcentaje instituciones según colaboraciones en Journal of Interpersonal Violence

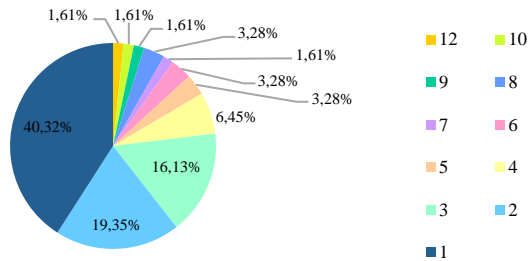
N.º de colaboraciones	N.º de Instituciones	Porcentaje
12	1	1,61%
10	1	1,61%
9	1	1,61%
8	2	3,28%
7	1	1,61%
6	2	3,28%

N.º de colaboraciones	N.º de Instituciones	Porcentaje
5	2	3,28%
4	4	6,45%
3	10	16,13%
2	12	19,35%
1	25	40,32%

Nota: Elaboración propia.

Gráfico 150

Porcentaje instituciones según colaboraciones en Journal of Interpersonal Violence



Nota: Elaboración propia.

En relación con los países con más publicaciones en esta revista, destaca España con 29 instituciones que han realizado alguna colaboración, lo que supone el 46,77% de los organismos. Encontramos una gran variedad de países participantes tanto del continente americano como de Europa (tabla 195, gráfico 151 y figura 20).

Tabla 195

Países de las instituciones colaboradoras con Journal of Interpersonal Violence

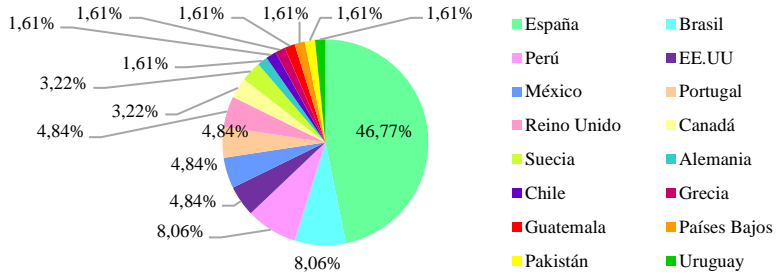
Países	N.º de instituciones	Porcentaje
España	29	46,77%
Brasil	5	8,06%
Perú	5	8,06%
EE. UU	3	4,84%
México	3	4,84%
Portugal	3	4,84%
Reino Unido	3	4,84%
Canadá	2	3,22%
Suecia	2	3,22%
Alemania	1	1,61%
Chile	1	1,61%
Grecia	1	1,61%

Países	N.º de instituciones	Porcentaje
Guatemala	1	1,61%
Países Bajos	1	1,61%
Pakistán	1	1,61%
Uruguay	1	1,61%

Nota: Elaboración propia.

Gráfico 151

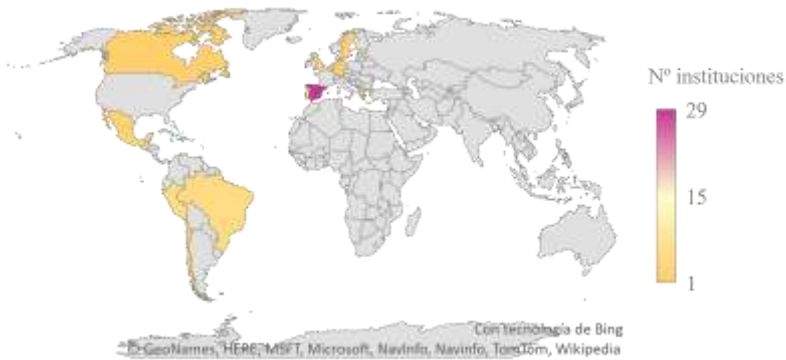
Porcentaje países de las instituciones colaboradoras con Journal of Interpersonal Violence



Nota: Elaboración propia.

Figura 20

Países de las instituciones colaboradoras con Journal of Interpersonal Violence



Nota: Elaboración propia.

4.3.5.4. Revista de Saúde Pública.

La información referida a la colaboración de Revista de Saúde Pública indica que las principales instituciones que trabajan con esta revista son, la Universidad de São Paulo, la Universidad Federal de Pernambuco, la Fundación Oswaldo Cruz y la Prefeitura Municipal de Vitória (tabla 196). Destaca de nuevo que los organismos con mayor colaboración son de origen brasileño, lo mismo que ha sucedido con las revistas brasileñas vistas anteriormente. En cuanto a los porcentajes de colaboración, más del 40% de las instituciones ha publicado un solo documento en la revista, mientras que casi un 30% ha publicado entre 2 y 4 trabajos (tabla 197 y gráfico 152).

Tabla 196

Instituciones colaboradoras con Revista de Saúde Pública

Instituciones	Colaboraciones
Universidade de São Paulo	32
Universidade Federal de Pernambuco	26
Fundação Oswaldo Cruz	13
Prefeitura Municipal de Vitória	10
Instituto Nacional de Salud Publica	9
Universidade Federal de São Paulo	6
Universidade Federal do Espírito Santo	6
Universidade Estadual de Campinas	5
Universidade Federal de Pelotas	5
Instituto Politécnico Nacional	4
Universidade de Brasília	4
Universidade de Fortaleza	4
Centro de Pesquisa Clínica	3
Ministerio de Saúde	3
Universidade Federal de Minas Gerais	3
Universidade Federal do Rio Grande do Sul	3
Hospital Clínico de Porto Alegre	2
Universidade do Estado do Rio de Janeiro	2
University of Texas Dallas	2
Coletivo Feminista Sexualidade & Saúde	1
Columbia University	1
Community Psychiatry Associates	1
Hospital Municipal Pedro II	1
SOS Corpo - Instituto Feminista para Democracia	1
Universidad de Piura	1

Instituciones	Colaboraciones
Universidad de San Martín de Porres	1
Universidad Industrial de Santander	1
Universidad Nacional Autónoma de México	1
Universidad Peruana Cayetano Heredia	1
Universidade Católica de Santos	1
Universidade Estácio de Sá	1
Universidade Federal de Goiás	1
Universidade Federal de Santa Catarina	1
Universidade Federal do Triângulo Mineiro	1

Nota: Elaboración propia.

Tabla 197

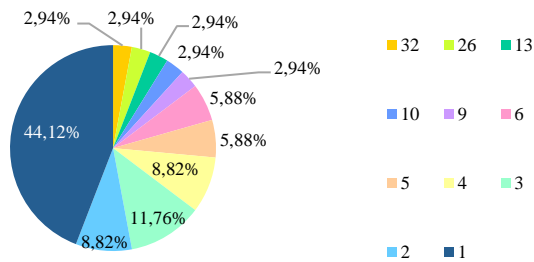
Porcentaje instituciones según colaboraciones en Revista de Saúde Pública

N.º de colaboraciones	N.º de Instituciones	Porcentaje
32	1	2,94%
26	1	2,94%
13	1	2,94%
10	1	2,94%
9	1	2,94%
6	2	5,88%
5	2	5,88%
4	3	8,82%
3	4	11,76%
2	3	8,82%
1	15	44,12%

Nota: Elaboración propia.

Gráfico 152

Porcentaje instituciones según colaboraciones en Revista de Saúde Pública



Nota: Elaboración propia.

Continuado con este perfil, la tabla 198, el gráfico 153 y la figura 21, establecen que el país que ha presentado más trabajos en la Revista de Saúde Pública es Brasil, nación de la cual proceden el 85,54% de las instituciones colaboradoras. De igual modo, el resto de los países colaboradores pertenecen también al continente americano.

Tabla 198

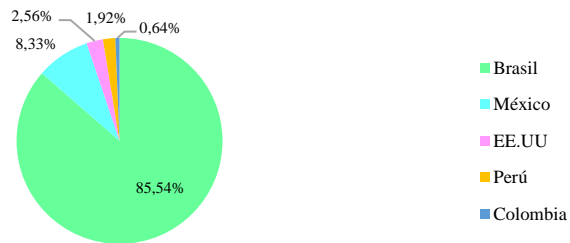
Países de las instituciones colaboradoras con Revista de Saúde Pública

País	N.º instituciones	Porcentaje
Brasil	135	85,54%
México	13	8,33%
Estados Unidos	4	2,56%
Perú	3	1,92%
Colombia	1	0,64%

Nota: Elaboración propia.

Gráfico 153

Porcentaje países de las instituciones colaboradoras con Revista de Saúde Pública



Nota: Elaboración propia.

Figura 21

Países de las instituciones colaboradoras con Revista de Saúde Pública



Nota: Elaboración propia.

4.3.5.5. Revista Estudos Feministas.

Al examinar los datos referidos a la Revista Estudos Feministas, se advierte que la incidencia del número de colaboraciones es menor que en las revistas ya analizadas. En este contexto, el organismo que mayores cifras de publicación tiene es la Universidad Federal do Ceará (tabla 199). A pesar de presentar unos índices de colaboración inferiores a los vistos, el porcentaje de colaboraciones mantiene la misma línea, el 60% de las instituciones ha participado de un solo artículo (tabla 200 y gráfico 154).

Tabla 199

Instituciones colaboradoras con Revista Estudos Feministas

Instituciones	Colaboraciones
Universidade Federal do Ceará	5
Universidad Autónoma del Estado de México	4
Universidade de Brasília	4
Universidade de São Paulo	4
Universidade Federal de Minas Gerais	4
Universidad de Buenos Aires	3
Universidad Rural de Pernambuco	3
Universidade de Fortaleza	3
Universidade Federal de Santa Catarina	3
Universidade FEEVALE	3
Tribunal de Justiça do Distrito Federal e Territórios	2
Universidad de Alicante	2
Universidad de Huelva	2
Universidade Estadual de Campinas	2
El Colegio de México	1
Freie Universität Berlin	1
Instituto de Altos Estudios Sociales	1
Pontifícia Universidade Católica do Rio Grande do Sul	1
Universidad de Jaén	1
Universidad de la Habana	1
Universidad del Rosario	1
Universidad Externado de Colombia	1
Universidad Federal Rural de Pernambuco	1
Universidad Nacional de la Plata	1
Universidade Estadual Paulista	1
Universidade Federal da Bahia	1

Instituciones	Colaboraciones
Universidade Federal de Pelotas	1
Universidade Federal de São Carlos	1
Universidade Federal de São Paulo	1
Universidade Federal de Sergipe	1
Universidade Federal do Espírito Santo	1
Universidade Federal do Rio de Janeiro	1
Universidade Federal Fluminense	1
Universidade Regional do Cariri	1
Universidade Vila Velha	1

Nota: Elaboración propia.

Tabla 200

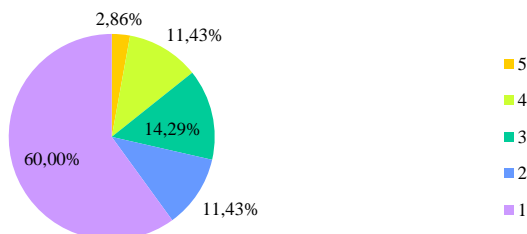
Porcentaje instituciones según colaboraciones en Revista Estudos Feministas

N.º de colaboraciones	N.º de Instituciones	Porcentaje
5	1	2,86%
4	4	11,43%
3	5	14,29%
2	4	11,43%
1	21	60,00%

Nota: Elaboración propia.

Gráfico 154

Porcentaje instituciones según colaboraciones en Revista Estudos Feministas



Nota: Elaboración propia.

Continuando con la procedencia de las instituciones, de nuevo Brasil es el país del cual proceden más organismo, seguido de Argentina y España (tabla 201, gráfico 155 y figura 22), asimismo los países restantes, a excepción de Alemania proceden de Latinoamérica.

Tabla 201

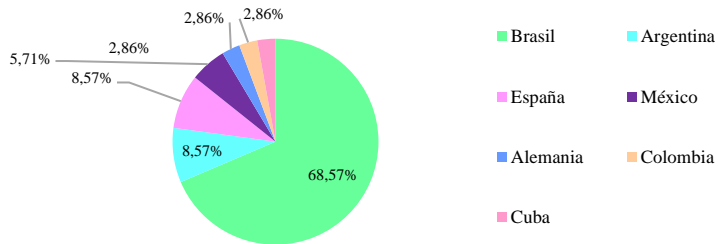
Países de las instituciones colaboradoras con Revista Estudios Feministas

País	N.º de instituciones	Porcentaje
Brasil	24	68,57%
Argentina	3	8,57%
España	3	8,57%
México	2	5,71%
Alemania	1	2,86%
Colombia	1	2,86%
Cuba	1	2,86%

Nota: Elaboración propia.

Gráfico 155

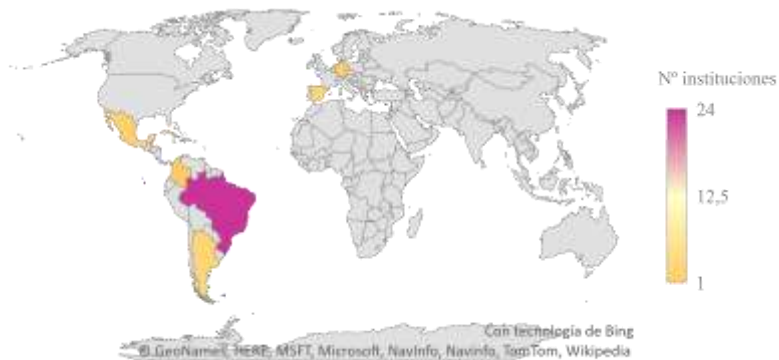
Porcentaje países de las instituciones colaboradoras con Revista Estudios Feministas



Nota: Elaboración propia.

Figura 22

Países de las instituciones colaboradoras con Revista Estudios Feministas



Nota: Elaboración propia.

4.3.5.6. Psychosocial Intervention.

La institución con mayor índice de colaboración con la revista *Psychosocial Intervention* es la Universidad de Valencia, recordemos que Enrique Gracia, uno de los autores más productivos del estudio, es docente de esta universidad y editor de la revista (tabla 202) (Universidad de Valencia, s.f.b.).

Una vez más el promedio del número de colaboraciones indica que las instituciones tienden a trabajar en una sola ocasión con la revista, sin embargo, casi el 50% de las instituciones realiza entre 2 y 5 publicaciones (tabla 203 y gráfico 156).

Tabla 202

Instituciones colaboradoras con Psychosocial Intervention

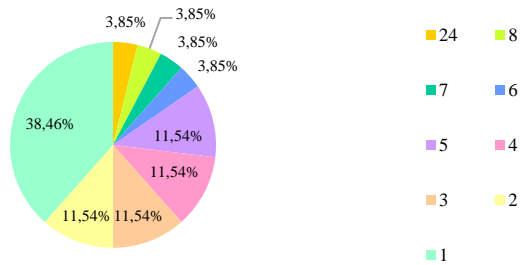
Instituciones	N.º de Instituciones
Universidad de Valencia	24
Universidad de Granada	8
Universidad de Zaragoza	7
Universidad de Deusto	6
Universidad Autónoma de Madrid	5
Universidad de Santiago de Compostela	5
Universidad Pablo de Olavide	5
Universidad de Barcelona	4
Universidad de las Islas Baleares	4
Universidad de Vigo	4
Protectora de la infancia	3
Universidad Autónoma de Barcelona	3
Universidad de Huelva	3
Universidad Autónoma de Nuevo León	2
Universidad de Jaén	2
Universidad Nacional de Córdoba	2
Hospital Psiquiátrico Penitenciario de Sevilla	1
Jefatura Superior de Policía	1
Ministerio del Interior	1
SPGMA	1
Tribunal Superior de Justicia	1
Unidad Técnica de Policía Judicial	1
Universidad de Málaga	1
Universidad del País Vasco	1
Universidad Industrial de Santander	1
Universidade de Lisboa	1

Nota: Elaboración propia.

Tabla 203*Porcentaje instituciones según colaboraciones en Psychosocial Intervention*

N.º de colaboraciones	N.º de Instituciones	Porcentaje
24	1	3,85%
8	1	3,85%
7	1	3,85%
6	1	3,85%
5	3	11,54%
4	3	11,54%
3	3	11,54%
2	3	11,54%
1	10	38,46%

Nota: Elaboración propia.

Gráfico 156*Porcentaje instituciones según colaboraciones en Psychosocial Intervention*

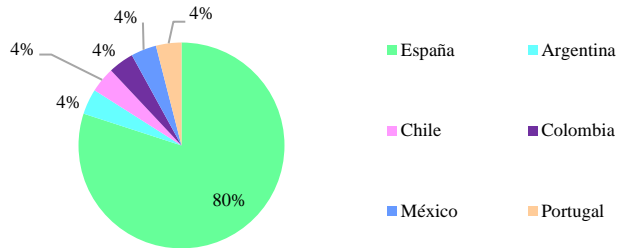
Nota: Elaboración propia.

El análisis de los países que más colaboran con Psychosocial Intervention muestra que España es el país que más ha publicado, con un 80% de instituciones. Los demás países colaboradores, únicamente publicaron un artículo en dicha revista y excepto Portugal, todos ellos son de habla hispana (tabla 204, gráfico 157 y figura 23).

Tabla 204*Países de las instituciones colaboradoras con Psychosocial Intervention*

País	N.º de instituciones	Porcentaje
España	20	80%
Argentina	1	4%
Chile	1	4%
Colombia	1	4%
México	1	4%
Portugal	1	4%

Nota: Elaboración propia.

Gráfico 157*Porcentja países de las instituciones colaboradoras con colaboradoras con Psychosocial Intervention*

Nota: Elaboración propia.

Figura 23*Países de las instituciones colaboradoras con Psychosocial Intervention*

Nota: Elaboración propia.

4.3.5.7. Journal of Family Violence.

La revista Journal of Family Violence, tiene como máxima colaboradora a la Universidad Autónoma de Barcelona (tabla 205). Otra vez, y conforme ha ocurrido en el resto de los análisis realizados, la tendencia indica que las instituciones realizan 1 publicación, suponiendo casi el 40% del número de publicaciones por entidad, entretanto, otro casi 40% publica entre 2 y 3 artículos por institución (tabla 206 y gráfico 158).

Tabla 205

Instituciones colaboradoras con Journal of Family Violence

Instituciones	Colaboraciones
Universidad Autónoma de Barcelona	12
Universidad Ramón Llull	9
Instituto de Investigaciones Biomédicas August Pi i Sunyer	7
Universidade do Minho	7
Hospital Clínico Universitario	5
Universidad de Murcia	5
Universidade do Porto	5
Ayuntamiento de Terrasa	4
Hospital Clinic de Barcelona	4
Instituto Nacional de Salud Pública	4
Universidade Federal de Ciências da Saúde de Porto Alegre	4
National & Kapodistrian University of Athens	3
Pontificia Universidad Católica de Perú	3
Universidad Católica San Pablo	3
Universidad de Barcelona	3
Universidad de Deusto	3
Universidad del País Vasco	3
Universidad Nacional Autónoma de México	3
Universidade Federal de São Carlos	3
University of Crete	3
Pennsylvania State University	2
Stony Brook University	2
Universidad Complutense de Madrid	2
Universidad de los Andes	2
Universidad de Valencia	2
Universidad Pompeu Fabra	2

Instituciones	Colaboraciones
Universidade Federal de São Paulo	2
Universidade Luterana do Brasil	2
Associação Portuguesa de Apoio à Vítima	1
CAPSBE	1
Casa Galèria	1
CIBERESP	1
CIBERSAM	1
Cornell University	1
Escuela Andaluza de Salud Pública	1
FISABIO	1
Ohio State University	1
Sakarya University	1
Techische Universität Braunschweig	1
Universidad de Alicante	1
Universidad de Saná	1
Universidade Católica Portuguesa	1
Università degli Studi di Parma	1
University of California - Los Angeles	1
University of Central Lancashire	1

Nota: Elaboración propia.

Tabla 206

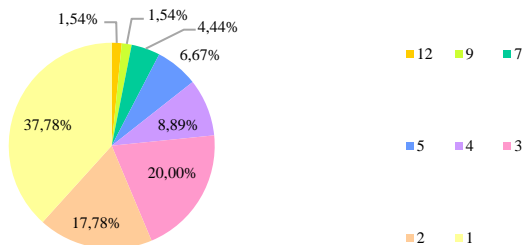
Porcentaje instituciones según colaboraciones en Journal of Family Violence

N.º de colaboraciones	N.º de Instituciones	Porcentaje
12	1	1,54%
9	1	1,54%
7	2	4,44%
5	3	6,67%
4	4	8,89%
3	9	20,00%
2	8	17,78%
1	17	37,78%

Nota: Elaboración propia.

Gráfico 158

Porcentaje instituciones según colaboraciones en Journal of Family Violence



Nota: Elaboración propia.

Por otro lado, más del 40% de las instituciones proceden de España.

Se encuentra una gran variedad de procedencias en cuanto a los países colaboradores, si bien aproximadamente la mitad proceden de países europeos (tabla 207, gráfico 159 y figura 24).

Tabla 207

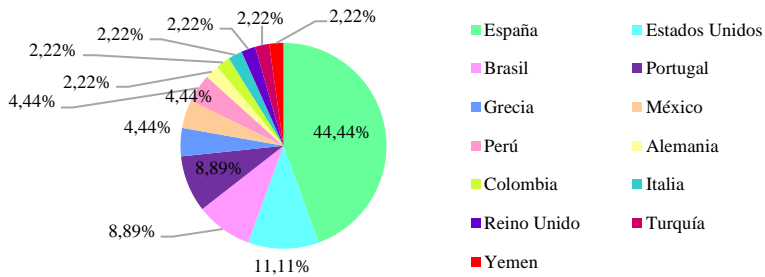
Países de las instituciones colaboradoras con Journal of Family Violence

País	N.º de instituciones	Porcentaje
España	20	44,44%
Estados Unidos	5	11,11%
Brasil	4	8,89%
Portugal	4	8,89%
Grecia	2	4,44%
México	2	4,44%
Perú	2	4,44%
Alemania	1	2,22%
Colombia	1	2,22%
Italia	1	2,22%
Reino Unido	1	2,22%
Turquía	1	2,22%
Yemen	1	2,22%

Nota: Elaboración propia.

Gráfico 159

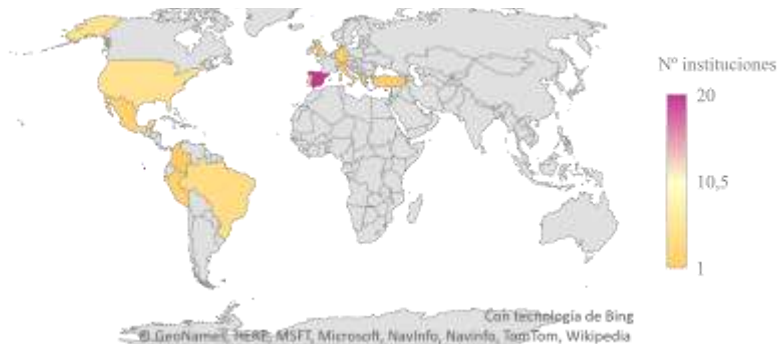
Porcentaje países de las instituciones colaboradoras con Journal of Family Violence



Nota: Elaboración propia.

Figura 24

Países de las instituciones colaboradoras con Journal of Family Violence



Nota: Elaboración propia.

4.3.5.8. Psicothema.

Las instituciones que más colaboraciones han realizado con la revista Psicothema son, la Universidad Complutense de Madrid, la Universidad de Granada y la Universidad del País Vasco, todas ellas instituciones españolas (tabla 208).

En cuanto al volumen de participación de los organismos, los datos aportados por esta revista difieren de lo visto hasta el momento. Las cifras de colaboración más elevadas suponen un 18,18% del total de las publicaciones en Psicothema y corresponde tanto a las instituciones que han publicado un solo artículo, lo cual es similar al resto de revistas, como a aquellas que han publicado 4 artículos. Además, casi otro 20% de las instituciones han presentado entre 3 y 5 documentos. Estos datos indican una mayor colaboración con la revista Psicothema, en comparación con las examinadas anteriormente (tabla 209 y gráfico 160).

Tabla 208*Instituciones colaboradoras con Psicothema*

Instituciones	Colaboraciones
Universidad Complutense de Madrid	12
Universidad de Granada	11
Universidad del País Vasco	10
Universidad Autónoma de Madrid	8
Universidad de las Islas Baleares	7
Universidad Autónoma de Barcelona	6
Universidad de Deusto	6
Universidad de Santiago de Compostela	6
Universidad de Valencia	5
Universidad Pública de Navarra	5
Universidad de Barcelona	4
Universidad de Málaga	4
Universidad de Oviedo	4
Universidad de Sevilla	4
Universidad de Vigo	3
Universidad de Zaragoza	3
Universida Autónoma de San Luis Potosí	2
Universidad Nacional a Distancia (UNED)	2
Centro de Apoyo a Familias	1
Stony Brook University	1
Universidad de Concepción	1
Universidad de Salamanca	1

Nota: Elaboración propia.

Tabla 209*Porcentaje instituciones según colaboraciones en Psicothema*

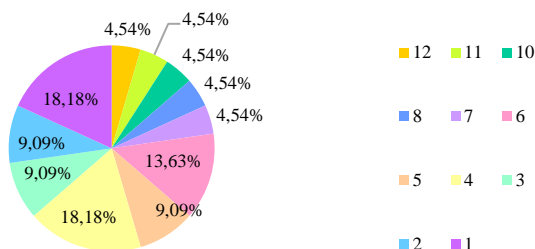
N.º de colaboraciones	N.º de Instituciones	Porcentaje
12	1	4,54%
11	1	4,54%
10	1	4,54%
8	1	4,54%
7	1	4,54%
6	3	13,63%
5	2	9,09%
4	4	18,18%

N.º de colaboraciones	N.º de Instituciones	Porcentaje
3	2	9,09%
2	2	9,09%
1	4	18,18%

Nota: Elaboración propia.

Gráfico 160

Porcentaje instituciones según colaboraciones en Psicothema



Nota: Elaboración propia.

Como era de esperar debido a las instituciones que han realizado más colaboraciones con Psicothema, el país cuyos organismos han contribuido en mayor medida a la revista es España con un 90% de las instituciones totales (tabla 209, gráfico 161 y figura 25). Asimismo, los dos países restantes, Chile y México, son ambos de habla hispana.

Tabla 210

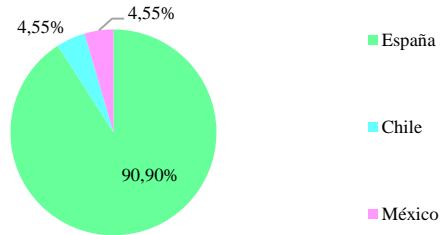
Países de las instituciones colaboradoras con Psicothema

País	N.º de instituciones	Porcentaje
España	20	90,90%
Chile	1	4,55%
México	1	4,55%

Nota: Elaboración propia.

Gráfico 161

Porcentaje países de las instituciones colaboradoras con Psicothema



Nota: Elaboración propia.

Figura 25

Países de las instituciones colaboradoras con Psicothema



Nota: Elaboración propia.

4.3.5.9. European Journal of Psychology Applied to Legal Context.

En lo referente al porcentaje de colaboración de las instituciones, las cifras aportadas se distribuyen de manera más equitativa. Estos datos nos indican una mayor variabilidad en cuanto al número de artículos publicados por las instituciones, no obstante, continúan destacando ligeramente aquellas que publican 1 artículo, sin embargo, la cifra más elevada corresponde a las entidades que han publicado 2 trabajos y un 13% del total ha presentado entre 20 y 30 documentos. Estos datos denotan que, la mayoría de las instituciones que publican en European Journal of Psychology Applied to Legal Context lo hacen de forma reiterada (tabla 212 y gráfico 162).

Tabla 211*Instituciones colaboradoras con European Journal of Psychology Applied to Legal Context*

Instituciones	Colaboraciones
Universidad de Valencia	32
Universidad de Granada	21
Universidad de Oviedo	9
Universidad de Barcelona	8
Universidad de Murcia	8
Universidad del País Vasco	6
Universidad de Santiago de Compostela	4
Universidad de Sevilla	3
Universidad de la Laguna	2
Universidad de Vigo	2
Universidad Nacional de San Antonio Abad del Cusco	2
Universidade do Minho	2
Universidad de la Frontera	1
Universidad Espíritu Santo	1
Universidad Nacional a Distancia	1

Nota: Elaboración propia.

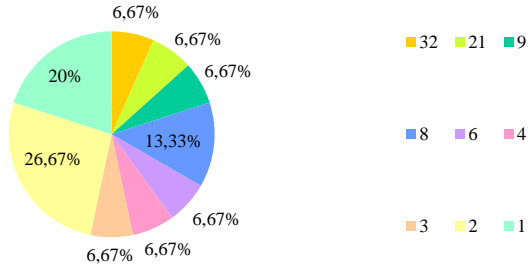
Tabla 212*Porcentaje instituciones según colaboraciones en European Journal of Psychology Applied to Legal Context*

N.º de colaboraciones	N.º de Instituciones	Porcentaje
32	1	6,67%
21	1	6,67%
9	1	6,67%
8	2	13,33%
6	1	6,67%
4	1	6,67%
3	1	6,67%
2	4	26,67%
2	3	20%

Nota: Elaboración propia.

Gráfico 162

Porcentaje instituciones según colaboraciones en European Journal of Psychology Applied to Legal Context



Nota: Elaboración propia.

Nuevamente, como era previsible, el país con mejores índices de colaboración es España, siendo el estado de origen de 11 de las 15 revistas colaboradoras, lo que representa un 73,33%. Por su parte, a excepción de Portugal, las demás entidades proceden de Latinoamérica y su idioma es el español (tabla 213, gráfico 163 y figura 26).

Tabla 213

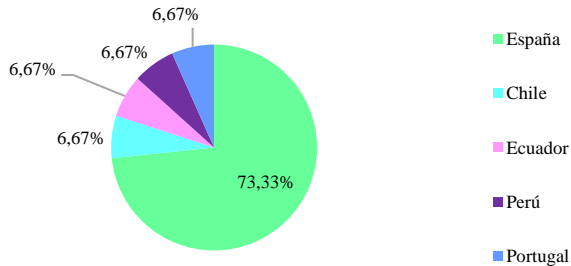
Países de las instituciones colaboradoras con European Journal of Psychology Applied to Legal Context

País	N.º de instituciones	Porcentaje
España	11	73,33%
Chile	1	6,67%
Ecuador	1	6,67%
Perú	1	6,67%
Portugal	1	6,67%

Nota: Elaboración propia.

Gráfico 163

Países de las instituciones colaboradoras con European Journal of Psychology Applied to Legal Context



Nota: Elaboración propia.

Figura 26

Países de las instituciones colaboradoras con European Journal of Psychology Applied to Legal Context



Nota: Elaboración propia.

4.3.5.10. Gaceta Sanitaria.

Gaceta Sanitaria, presenta una mayor incidencia de colaboración entre instituciones españolas, destacan la Universidad de Alicante el CIBERESP y el Hospital Clínic de Barcelona, además de la Universidad de Umea, procedente de Suecia (tabla 214).

En lo referente al grado de colaboración, se recupera el patrón predominante entre las revistas analizadas. La mayoría de los organismos, exactamente el 58%, publica sólo 1 artículo en la revista Gaceta Sanitaria, en cambio, no alcanzan al 15% las instituciones que publican 10 o más artículos (tabla 215 y gráfico 164).

Tabla 214

Instituciones colaboradoras con Gaceta Sanitaria

Instituciones	N.º de colaboraciones
Universidad de Alicante	28
CIBERESP	19
Umea Universitet	13
Hospital Clínic de Barcelona	10
Escuela Andaluza de Salud Pública	6
Universidad de Sevilla	5
Universidade do Porto	5
Fundació Sida i Societat	4
Hospital de Cabunes	4
Instituto de Salud Carlos III	3

Instituciones	N.º de colaboraciones
Universidad de Málaga	2
Universidad de Oviedo	2
Universidad de Zaragoza	2
CatSalut	1
Escola Valenciana d'Estudis de Salut	1
Generalitat Valenciana	1
Hospital Universitario Ramón y Cajal	1
Hospital Universitario Virgen de las Nieves	1
Institute of Tropical Medicine	1
Juzgado de Instrucción de Coslada	1
Juzgado de Violencia de la Mujer	1
Ministerio de Salud Pública y Asistencia Social	1
Universidad Autónoma de Barcelona	1
Universidad Autónoma de Madrid	1
Universidad Complutense de Madrid	1
Universidad de Antioquía	1
Universidad de Huelva	1
Universidad de Valencia	1
Universidad Miguel Hernández	1
Universidade Federal do Rio de Janeiro	1
University of Miami	1

Nota: Elaboración propia.

Tabla 215

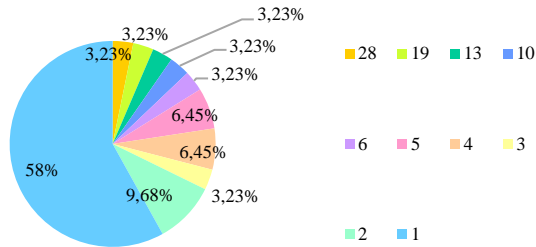
Porcentaje instituciones según colaboraciones en Gaceta Sanitaria

N.º de colaboraciones	N.º de Instituciones	Porcentaje
28	1	3,23%
19	1	3,23%
13	1	3,23%
10	1	3,23%
6	1	3,23%
5	2	6,45%
4	2	6,45%
3	1	3,23%
2	3	9,68%
1	18	58%

Nota: Elaboración propia.

Gráfico 164

Porcentaje instituciones según colaboraciones en Gaceta Sanitaria



Nota: Elaboración propia.

En lo referido a la colaboración internacional, España sobresale por encima del resto de países con 24 instituciones colaboradoras, un 77,42% del total. Cabe destacar la diversidad de procedencia de las entidades que han publicado en la revista Gaceta Sanitaria, abarcando el continente americano y parte de Europa (tabla 216, gráfico 165 y figura 27).

Tabla 216

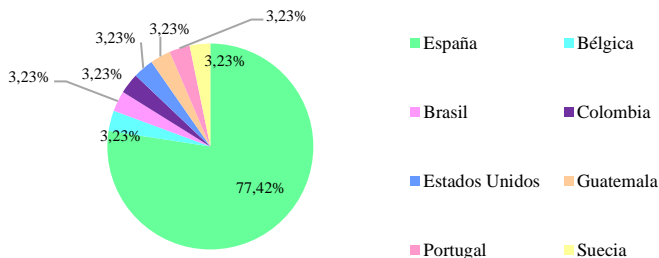
Países de las instituciones colaboradoras con Gaceta Sanitaria

País	N.º de instituciones	Porcentaje
España	24	77,42%
Bélgica	1	3,23%
Brasil	1	3,23%
Colombia	1	3,23%
Estados Unidos	1	3,23%
Guatemala	1	3,23%
Portugal	1	3,23%
Suecia	1	3,23%

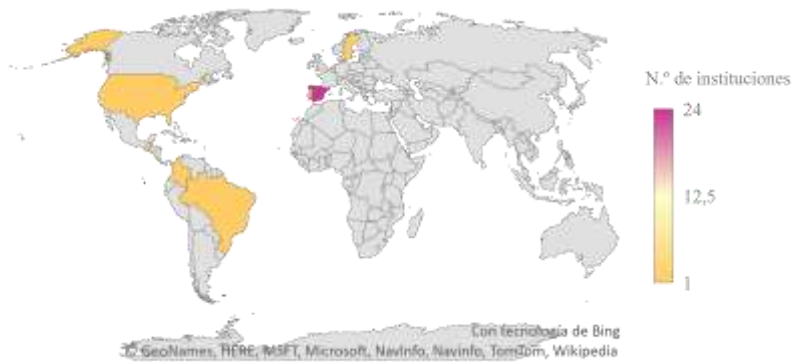
Nota: Elaboración propia.

Gráfico 165

Porcentaje países de las instituciones colaboradoras con Gaceta Sanitaria



Nota: Elaboración propia.

Figura 27*Países de las instituciones colaboradoras con Gaceta Sanitaria*

Nota: Elaboración propia.

4.3.5.11. Spanish Journal of Psychology.

La Universidad de Granada y la Universidad del País Vasco destacan como los centros con mayor índice de colaboración con la revista Spanish Journal of Psychology. En cuanto a las instituciones restantes, prevalecen las entidades españolas (tabla 217).

Los datos referidos al volumen de colaboraciones se alejan de la norma vista, dando lugar a fluctuaciones respecto al número de artículos publicados. Aunque priman las instituciones que publican en una única ocasión (21,05%), más del 30% efectúan entre 2 y 3 publicaciones y el 21,06% ha colaborado entre 7 y 9 trabajos (tabla 218 y gráfico 166).

Tabla 217*Instituciones colaboradoras con Spanish Journal of Psychology*

Instituciones	Colaboraciones
Universidad de Granada	22
Universidad del País Vasco	11
Universidad de Deusto	9
Universidad de Salamanca	9
Universidad Autónoma de Madrid	7
Universidad de Valencia	7
Universidad de Vigo	6
Universidad de Zaragoza	4
Universidad Pablo de Olavide	4
PSIMAE (Instituto de Psicología Jurídica y Forense)	3

Instituciones	Colaboraciones
Universidad de Málaga	3
Universidad de Santiago de Compostela	3
Universidad Complutense de Madrid	2
Universidad de Cantabria	2
Universidade Federal do Rio Grande do Sul	2
Universidad de Bielefeld	1
Universidad Pública de Navarra	1
Universidade do Minho	1
University of Kent	1

Nota: Elaboración propia.

Tabla 218

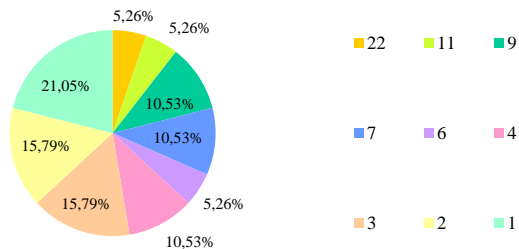
Porcentaje instituciones según colaboraciones en Spanish Journal of Psychology

N.º de colaboraciones	N.º de Instituciones	Porcentaje
22	1	5,26%
11	1	5,26%
9	2	10,53%
7	2	10,53%
6	1	5,26%
4	2	10,53%
3	3	15,79%
2	3	15,79%
1	4	21,05%

Nota: Elaboración propia.

Gráfico 166

Porcentaje instituciones según colaboraciones en Spanish Journal of Psychology



Nota: Elaboración propia.

Los países colaboradores de la revista Spanish Journal of Psychology, proceden únicamente de Europa y su principal colaborador es España con 16 instituciones procedentes de este país (tabla 219 y gráfico 167 y figura 28).

Tabla 219

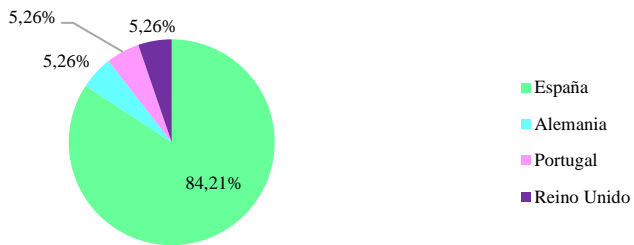
Países de las instituciones colaboradoras con Spanish Journal of Psychology

País	N.º de instituciones	Porcentaje
España	16	84,21%
Alemania	1	5,26%
Portugal	1	5,26%
Reino Unido	1	5,26%

Nota: Elaboración propia.

Gráfico 167

Porcentaje países de las instituciones colaboradoras con Spanish Journal of Psychology



Nota: Elaboración propia.

Figura 28

Países de las instituciones colaboradoras con Spanish Journal of Psychology



Nota: Elaboración propia.

4.3.5.12. Anales de Psicología.

Los datos referentes a la revista Anales de Psicología indican que su mayor colaborador es la Universidad de Extremadura. Siguiendo esta línea se puede observar que el volumen de colaboración procede fundamentalmente de instituciones españolas (tabla 220).

Por otro lado, en lo referente al nivel de colaboración el porcentaje más elevado de instituciones, un 43,24%, corresponde a aquellas que publican un artículo en la revista, mientras que un 35% ha presentado entre 2 y 3 documentos. Estos datos indican una escasa continuidad por parte de los organismos con Anales de Psicología (tabla 221 y gráfico 168).

Tabla 220

Instituciones colaboradoras con Anales de Psicología

Instituciones	Colaboraciones
Universidad de Extremadura	10
Universidad de las Islas Baleares	9
Consejo Nacional de Ciencia y Tecnología	6
Quiero Crecer	6
Universidad de Málaga	6
Universidad del País Vasco	5
UNED	5
Universidad de Zaragoza	4
Universidad de Barcelona	3
Universidad de Murcia	3
Universidad de Oviedo	3
Universidad de Valencia	3
Universidad Miguel Hernández	3
Centro de Salud el Palo	2
Centro de Violencia de Género	2
Instituto Nacional de Psiquiatría Ramón de la Fuente Muñiz	2
Universidad Autónoma de Barcelona	2
Universidad de Deusto	2
Universidad de Granada	2
Universidad de Jaén	2
Universidad Iberoamericana	2
Ayuntamiento de Zaragoza	1
Centro de Salud Ciudad Jardín	1
Centro de Salud de Huelín	1

Instituciones	Colaboraciones
Centro de Salud de Puerta Blanca	1
Centro de Salud el Limonar	1
Hospital Clínico Universitario Virgen de la Arrixaca	1
Hospital Materno Infantil de Málaga	1
Hospital Regional Universitario	1
Hospital Universitario del Henares	1
Hospital Universitario Fundación Alcorcón	1
Tribunal Superior de Justicia	1
Universidad Autónoma de Madrid	1
Universidad Complutense de Madrid	1
Universidad de Burgos	1
Universidad de Girona	1
Universidad Rey Juan Carlos	1

Nota: Elaboración propia.

Tabla 221

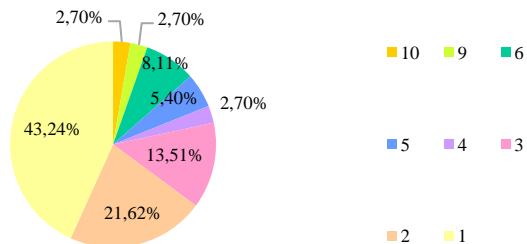
Porcentaje instituciones según colaboraciones en Anales de Psicología

N.º de colaboraciones	N.º de Instituciones	Porcentaje
10	1	2,70%
9	1	2,70%
6	3	8,11%
5	2	5,40%
4	1	2,70%
3	5	13,51%
2	8	21,62%
1	16	43,24%

Nota: Elaboración propia.

Gráfico 168

Porcentaje instituciones según colaboraciones en Anales de Psicología



Nota: Elaboración propia.

Entretanto, la colaboración de los países de procedencia de las instituciones corresponde únicamente a dos naciones. Por un lado, España quien ocupa prácticamente el volumen total de colaboraciones con 34 instituciones, un 91,89% y México de donde son originarias sólo 3 entidades (tabla 222, gráfico 169 y figura 29).

Tabla 222

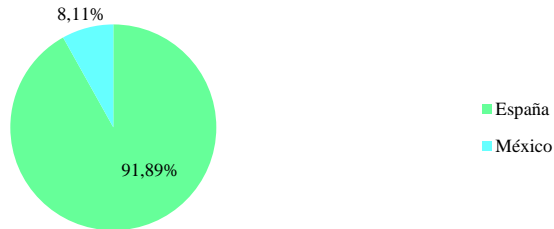
Países de las instituciones colaboradoras con Anales de Psicología

País	N.º de instituciones	Porcentaje
España	34	91,89%
México	3	8,11%

Nota: Elaboración propia.

Gráfico 169

Porcentaje países de las instituciones colaboradoras con Anales de Psicología



Nota: Elaboración propia.

Figura 29

Países de las instituciones colaboradoras con Anales de Psicología



Nota: Elaboración propia.

4.3.5.13. Revista Latinoamericana de Enfermagem.

Las instituciones que colaboran con Revista Latinoamericana de Enfermagem son la Universidad de São Paulo y la Universidad Federal da Bahia, ambos centros de origen brasileño, así como la mayoría de las entidades colaboradoras (tabla 223).

Continuando con el análisis de la colaboración de las instituciones, se puede observar que más del 60% de estas publica una sola vez en la revista y un escaso 17% en dos ocasiones. Estos datos muestran una limitada asiduidad de las instituciones con Revista Latinoamericana de Enfermagem (tabla 224 y gráfico 170).

Tabla 223

Instituciones colaboradoras con Revista Latinoamericana de Enfermagem

Instituciones	Colaboraciones
Universidade de São Paulo	40
Universidade Federal da Bahia	12
Universidade Federal de Santa Catarina	8
Universidade Estadual de Montes Claros	6
Universidade Federal do Rio Grande	6
Fundação Oswaldo Cruz	2
Universidade dos Açores	2
Universidade Federal de Mato Grosso do Sul	2
Universidade Federal de São Paulo	2
Universidade Federal do Piauí	2
Associação de Caridade Santa Casa do Rio Grande	1
Chestnut Health Systems	1
Deutsche Hochschule der Polizei	1
Edmonton Clinic Health Academy	1
Escola Superior de Enfermagem de Coimbra	1
Federal University of ABC	1
Hospital Virgen de la Salud	1
Prefeitura Municipal Campinas	1
Universidad de Castilla La Mancha	1
Universidad de Córdoba	1
Universidad de Guanajuato	1
Universidad Federal de Minas Gerais	1
Universidade do Estado do Rio de Janeiro	1
Universidade Estadual de Campinas	1
Universidade Federal de São Carlos	1

Instituciones	Colaboraciones
Universidade Federal do Recôncavo da Bahia	1
Universidade Federal do Triângulo Mineiro	1
Université du Québec à Montréal	1
University of Saskatchewan	1

Nota: Elaboración propia.

Tabla 224

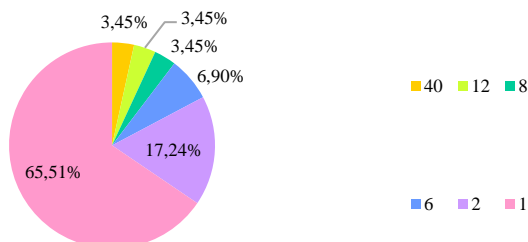
Porcentaje instituciones según colaboraciones en Revista Latinoamericana de Enfermagem

N.º de colaboraciones	N.º de Instituciones	Porcentaje
40	1	3,45%
12	1	3,45%
8	1	3,45%
6	2	6,90%
2	5	17,24%
1	19	65,51%

Nota: Elaboración propia.

Gráfico 170

Porcentaje instituciones según colaboraciones en Revista Latinoamericana de Enfermagem



Nota: Elaboración propia.

En cuanto al origen de las colaboraciones, el país con mayor índice de colaboración es Brasil, albergando 19 instituciones (65,51%). Los demás países abarcan toda América y algunas naciones de Europa como Alemania o España (tabla 225, gráfico 171 y figura 30).

Tabla 225

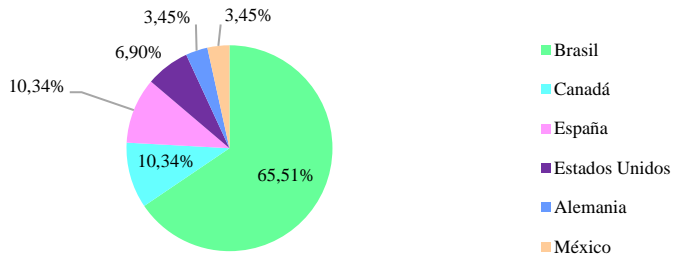
Países de las instituciones colaboradoras con Revista Latinoamericana de Enfermagem

País	N.º de instituciones	Porcentaje
Brasil	19	65,51%
Canadá	3	10,34%
España	3	10,34%
Estados Unidos	2	6,90%
Alemania	1	3,45%
México	1	3,45%

Nota: Elaboración propia.

Gráfico 171

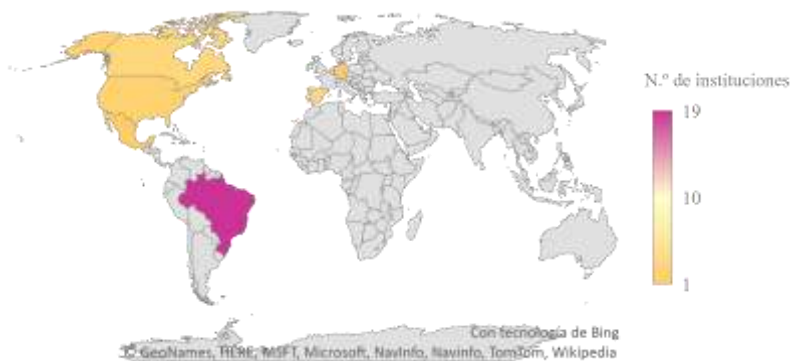
Porcentaje países de las instituciones colaboradoras con Revista Latinoamericana de Enfermagem



Nota: Elaboración propia.

Figura 30

Países de las instituciones colaboradoras con Revista Latinoamericana de Enfermagem



Nota: Elaboración propia.

4.3.5.14. Universitas Psychologica.

La información referida a las instituciones que colaboran con la revista Universitas Psychologica muestra que, la Universidad Autónoma de Barcelona y la Universidad del Norte (Colombia) se posicionan como las entidades con mayor balance de colaboraciones (tabla 226).

Sin embargo, casi la mitad de los organismos que han publicado trabajos en esta revista han procedido en una sola ocasión, mientras que casi un 20% ha publicado 3 documentos. Esto indica que, aunque exista cierta variabilidad, la mayoría de las instituciones no vuelven a publicar en Universitas Psychologica (tabla 227 y gráfico 172).

Tabla 226

Instituciones colaboradoras con Universitas Psychologica

Instituciones	Colaboraciones
Universidad Autónoma de Barcelona	9
Universidad del Norte	9
Universidad de Valencia	8
Universidade Federal de Santa Catarina	5
Universidad de Granada	4
Universidad de las Islas Baleares	4
Pontificia Universidad Javeriana	3
Universidad de Cuenca	3
Universidad de Extremadura	3
Universidade Federal do Rio Grande do Sul	3
Pontificia Universidade Católica do Rio Grande do Sul	2
Universidad Católica de Colombia	2
Universidad de la Frontera	2
Universidad de Oviedo	2
Universidad Autónoma de Madrid	1
Universidad de Cádiz	1
Universidad de Chile	1
Universidad de Guadalajara	1
Universidad de Salamanca	1
Universidad de Tarapaca	1
Universidad de Zaragoza	1
Universidad Diego Portales	1
Universidad Pontificia de Salamanca	1
Universidad Tecnológica de los Andes	1

Instituciones	Colaboraciones
Universidade do Vale do Rio Dos Sinos	1
Universidade Salgado de Oliveira	1

Nota: Elaboración propia.

Tabla 227

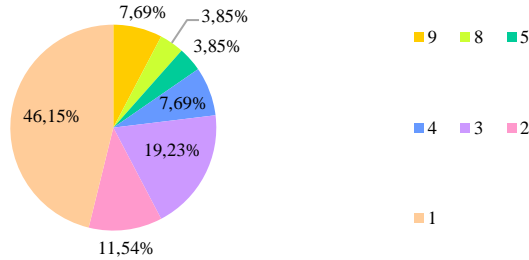
Porcentaje instituciones según colaboraciones en Universitas Psychologica

N.º de colaboraciones	N.º de Instituciones	Porcentaje
9	2	7,69%
8	1	3,85%
5	1	3,85%
4	2	7,69%
3	5	19,23%
2	3	11,54%
1	12	46,15%

Nota: Elaboración propia.

Gráfico 172

Porcentaje instituciones según colaboraciones en Universitas Psychologica



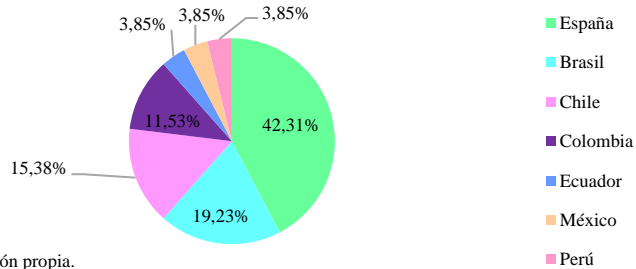
Nota: Elaboración propia.

El origen de las instituciones colaboradoras de Universitas Psychologica se focaliza principalmente en Latinoamérica, especialmente en Brasil. No obstante, el país que registra mejores cifras es España, de donde pertenecen 11 instituciones que han publicado en la revista (tabla 228, gráfico 173 y figura 31).

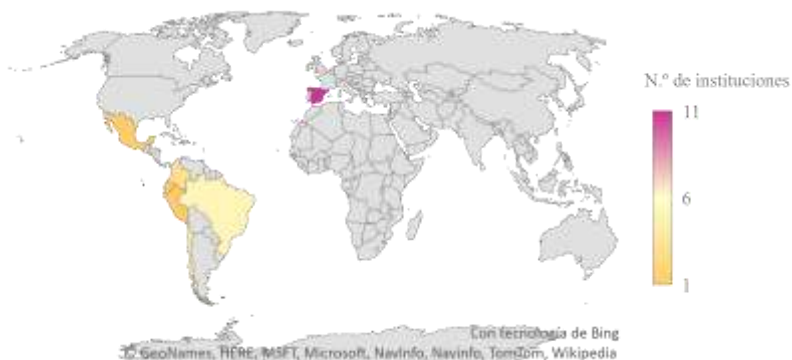
Tabla 228*Países de las instituciones colaboradoras con Universitas Psychologica*

País	N.º de instituciones	Porcentaje
España	11	42,31%
Brasil	5	19,23%
Chile	4	15,38%
Colombia	3	11,53%
Ecuador	1	3,85%
México	1	3,85%
Perú	1	3,85%

Nota: Elaboración propia.

Gráfico 173*Porcentaje países de las instituciones colaboradoras con Universitas Psychologica*

Nota: Elaboración propia.

Figura 31*Países de las instituciones colaboradoras con Universitas Psychologica*

Nota: Elaboración propia.

4.3. Indicadores de impacto

4.3.1. Distribución del número de citas por documento.

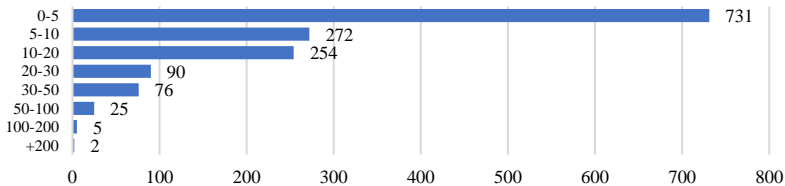
El gráfico 174 muestra la distribución del número de citas de los documentos seleccionados. El número de citas recibidas en un documento se utiliza como indicador de la calidad para la evaluación de la actividad investigadora, esta medida es utilizada por algunas instituciones como criterio de evaluación, por ejemplo, en la ANECA (Agencia Nacional de Evaluación de la Calidad y Acreditación) (Romero y Guiard, 2020).

En este caso, las citas de los trabajos han sido buscadas en la WOS, puesto que es la base de datos seleccionada y utilizada para la investigación.

Como se puede observar, la horquilla de citas recibidas en los 1.455 artículos oscila entre 0 y 20 citas, mientras que sólo 7 artículos han obtenido más de 100. Esto indica que existe una gran variabilidad en el número de veces que es citado un documento. La mayoría de los artículos han recibido entre 0 y 5 citas, por lo que recibirían una pobre evaluación de su calidad científica, mientras que la proporción entre aquellas investigaciones que han recibido entre 5 y 10 o 10 y 20 citas es prácticamente similar.

Gráfico 174

Distribución del número de citas por documento



Nota: Elaboración propia.

4.3.2. Características de los documentos más citados (*hot papers*).

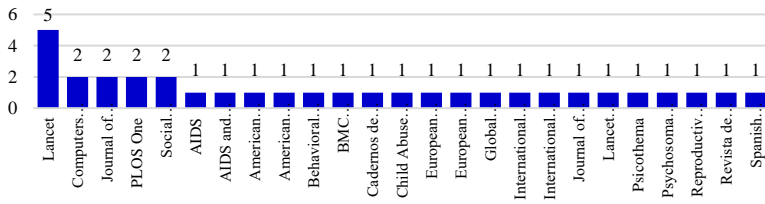
Seguidamente se profundizará en los datos de los 33 documentos más citados, los llamados "*hot papers*". Se han seleccionado estos artículos limitándolo a aquellos con más de 50 citas. Entre los aspectos a analizar se encuentran, la revista en la que han sido publicados, la editorial, el número de citas y de autores firmantes, el tipo de grupo según sexo, el idioma de la publicación y el área y categoría a la que pertenecen en la WOS.

La tabla 229 y el gráfico 175, muestran las revistas en las cuales han sido publicados los hot papers. Como se puede observar sólo 5, de las 25 revistas presentan más de 1 o 2 artículos publicados, resalta especialmente la revista The Lancet. Esta revista fue lanzada en 1823 por Thomas Wakley, y está orientada a la medicina general, se trata de una revista de alcance internacional y con un alto factor de impacto (The Lancet, s.f.).

Tabla 229*Revistas de los "Hot Papers"*

Revistas	N.º de artículos
Lancet	5
Computers in Human Behavior	2
Journal of Public Health	2
PLOS One	2
Social Science & Medicine	2
AIDS	1
AIDS and behavior	1
American Journal of Obstetrics and Gynecology	1
American Journal of Orthopsychiatry	1
Behavioral Psychology - Psicología Conductual	1
BMC Psychiatry	1
Cadernos de Saúde Pública	1
Child Abuse & Neglect	1
European Journal of Psychology Applied to Legal Context	1
European Journal of Psychotraumatology	1
Global Public Health	1
International Journal of Clinical and health psychology.	1
International Journal of Gynecology & Obstetrics	1
Journal of Gambling Studies	1
Lancet Psychiatry	1
Psicothema	1
Psychosomatic Medicine	1
Reproductive Health Matters	1
Revista de Saúde Pública	1
Spanish Journal of Psychology	1

Nota: Elaboración propia.

Gráfico 175*Revistas de los "Hot Papers"*

Nota: Elaboración propia.

En lo referente a las editoriales (tabla 230 y gráfico 176), ocurre algo similar que, con las revistas, la mayoría han editado un solo artículo. Sin embargo, la editorial Elsevier ha editado casi el 40% de los artículos más citados en el trabajo. Esta editorial surge en Holanda en 1880 y su trabajo está dirigido a las comunidades educativa, científica y de asistencia sanitaria profesional (Elsevier, s.f.b.).

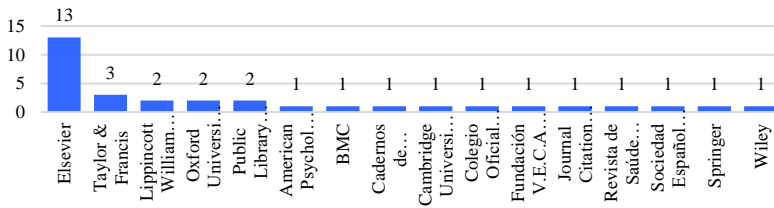
Tabla 230*Editorial de las revistas de los "Hot Papers"*

Editorial	N.º de artículos
Elsevier	13
Taylor & Francis	3
Lippincott Williams & Williams	2
Oxford University Press	2
Public Library Science	2
American Psychological Association	1
BMC	1
Cadernos de Saúde Pública	1
Cambridge University Press	1
Colegio Oficial de Psicólogos de Asturias	1
Fundación V.E.C.A. para el avance de la psicología	1
Journal Citation Reports	1
Revista de Saúde Pública	1
Sociedad Española de Psicología Jurídica Forense	1
Springer	1
Wiley	1

Nota: Elaboración propia.

Gráfico 176

Editorial de las revistas de los "Hot Papers"



Nota: Elaboración propia.

Las citas de los hot papers (tabla 231 y gráfico 177), señalan que las citas recibidas por estos artículos van desde 289 hasta 50. Si bien apenas se repiten el número de citas, lo que produce grandes fluctuaciones en las cifras, predominan los artículos que obtienen entre 50 y 65 citas.

Tabla 231

"Hot Papers" y sus citas

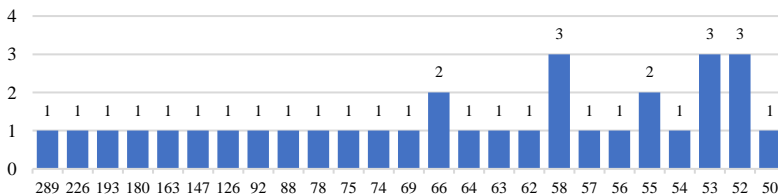
Título	Citas
Cyberbullying in adolescents: Modalities and aggressors' profile.	289
Violence against women is strongly associated with suicide attempts: Evidence from the WHO multi-country study on women health and domestic violence against women.	226
The health-systems response to violence against women.	193
Violence against women by their intimate partner during pregnancy and postnatal depression: A prospective cohort study.	180
Health in Brazil 5 violence and injuries in brazil: The effect, progress made, and challenges ahead.	163
Trauma and PTSD in the WHO World mental health surveys.	147
Questioning gender norms with men to improve health outcomes: Evidence of impact.	126
Gender-based violence and HIV: Relevance for HIV prevention in hyperendemic countries of southern Africa.	92
The UCL-Lancet commission on migration and health: The health of a world on the move.	88
Physical and psychological aggression in dating relationships of Spanish adolescents: Motives and consequences.	78
Validade do instrumento WHO VAW Study para estimar violência de gênero contra a mulher.	75
The development and validation of the cyber dating abuse questionnaire among young couples.	74
Measuring progress from 1990 to 2017 and projecting attainment to 2030 of the health-related sustainable development goals for 195 countries and territories: A systematic analysis for the Global Burden of Disease Study 2017.	69
Moving beyond disrespect and abuse: Addressing the structural dimensions of obstetric violence.	66

Título	Citas
Association of intimate partner physical and sexual violence with unintended pregnancy among pregnant women in Peru.	66
Childhood experiences of violence in perpetrators as a risk factor of intimate partner violence: A systematic review.	64
Clinical gender differences among adult pathological gamblers seeking treatment.	63
Childhood adversity, early-onset depressive/anxiety disorders, and adult-onset asthma.	62
Physical abuse during pregnancy and preterm delivery.	58
Maternal depression and mental health in early childhood: An examination of underlying mechanisms in low-income and middle-income countries.	58
Assessment of a psychological treatment program with inmate men convicted of serious gender violence.	58
Recovery from depressive symptoms, state anxiety and post-traumatic stress disorder in women exposed to physical and psychological, but not to psychological intimate partner violence alone: A longitudinal study.	57
The impact of epidemic violence on the prevalence of psychiatric disorders in Sao Paulo and Rio de Janeiro, Brazil.	56
Association of childhood physical and sexual abuse with intimate partner violence, poor general health, and depressive symptoms among pregnant women.	55
Victim blaming and exoneration of the perpetrator in domestic violence: The role of beliefs in a just world and ambivalent sexism.	55
Trastornos de personalidad y psicopatía en hombres condenados por violencia grave contra la pareja.	54
The efficacy of an HIV risk reduction intervention for Hispanic women.	53
Gender-based violence and socioeconomic inequalities: Does living in more deprived neighbourhoods increase women risk of intimate partner violence?	53
The effect of IPV and other forms of violence against women on health.	53
Variables significativas en las relaciones violentas en parejas jóvenes: Una revisión.	52
The impact of violence exposure on aggressive behaviour through social information processing in adolescents.	52
Predicting success indicators of an intervention programme for convicted intimate-partner violence offenders: The context programme.	52
Depression during pregnancy: Prevalence and risk factors among women attending a public health clinic in Rio de Janeiro, Brazil.	50

Nota: Elaboración propia.

Gráfico 177

Citas "Hot papers"

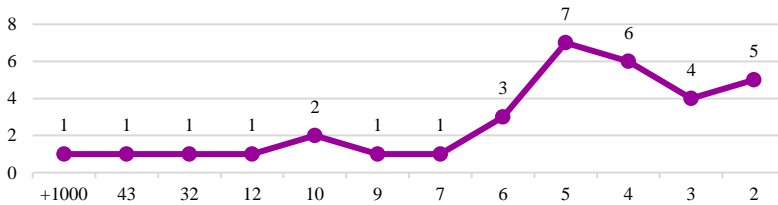


Nota: Elaboración propia.

En cuanto al número de firmantes más habitual entre los hot papers, podemos observar (gráfico 178) que, el rango se encuentra entre 2 y 5 autores por artículo, si bien incluso dentro de este acotamiento han sido más frecuentes los trabajos con 4 o 5 autores.

Gráfico 178

Número de firmantes por artículo en los "Hot Papers"



Nota: Elaboración propia.

Los datos referentes a los grupos de autores según el sexo de los hot papers concuerda con los datos generales mostrados anteriormente. Predominan de manera consistente los grupos de trabajo mixtos, mientras que en los grupos de un solo sexo son ligeramente más numerosos los grupos formados por mujeres exclusivamente (gráfico 179).

Gráfico 179

Porcentaje de grupos de autores en los "Hot Papers"



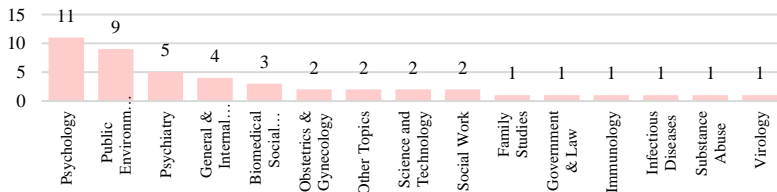
Nota: Elaboración propia.

Las áreas de investigación más comunes entre las revistas de los hot papers, siguiendo la clasificación del JCR, coinciden parcialmente con los datos recabados a nivel general. En este caso son *Psychology*, seguida de *Public Environmental & Occupational Health*, esta segunda coincide con el área más habitual de los documentos generales, las siguientes categorías de las revistas son *Psychiatry* y *General & Internal Medicine*, como se observa son todas áreas orientadas a la salud y la salud mental (tabla 232 y gráfico 179).

Tabla 232*Áreas de investigación de los "Hot Papers"*

Área de investigación	N.º de artículos
Psychology	11
Public Environmental & Occupational Health	9
Psychiatry	5
General & Internal Medicine	4
Biomedical Social Sciences	3
Obstetrics & Gynecology	2
Other Topics	2
Science and Technology	2
Social Work	2
Family Studies	1
Government & Law	1
Immunology	1
Infectious Diseases	1
Substance Abuse	1
Virology	1

Nota: Elaboración propia.

Gráfico 180*Áreas de investigación de los "Hot Papers"*

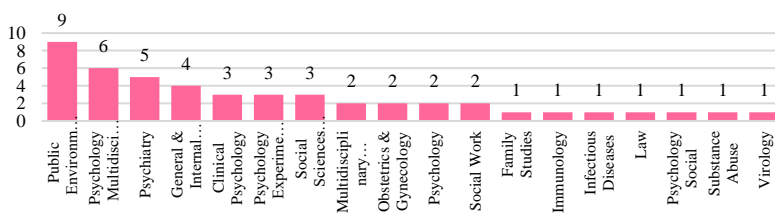
Nota: Elaboración propia.

Igual que se han examinado las áreas temáticas, ahora se analizarán las categorías de la WOS a las que pertenecen las revistas de los hot papers (gráfico 181 y tabla 233). Nuevamente los datos coinciden con el análisis general realizado previamente, la categoría sobresaliente es *Public Environmental & Occupational Health*, seguido de *Psychology Multidisciplinary* y *Psychiatry*. Una vez más, las categorías están encuadradas en el marco de la salud y la salud mental.

Tabla 233*Categorías de la Web of Sciences de los "Hot Papers"*

Categoría WOS	N.º de artículos
Public Environmental & Occupational Health	9
Psychology Multidisciplinary	6
Psychiatry	5
General & Internal Medicine	4
Clinical Psychology	3
Psychology Experimental	3
Social Sciences Biomedical	3
Multidisciplinary Sciences	2
Obstetrics & Gynecology	2
Psychology	2
Social Work	2
Family Studies	1
Immunology	1
Infectious Diseases	1
Law	1
Psychology Social	1
Substance Abuse	1
Virology	1

Nota: Elaboración propia.

Gráfico 181*Categorías de la Web of Sciences de los "Hot Papers"*

Nota: Elaboración propia.

Finalmente, en cuanto al idioma predominante de los hot papers, el inglés vuelve a ser la lengua usada con mayor profusión por la comunidad científica, seguida del español y finalmente el portugués con un solo documento (gráfico 182).

Gráfico 182*Idioma de los "Hot Papers"*

Nota: Elaboración propia.

4.3.3. Autores más citados.

En este apartado se estudiarán los datos referidos al total de veces que han sido citados los autores más productivos, así como a su promedio de citas.

Los autores más citados (tabla 234 y gráfico 183), no corresponden con aquellos autores considerados más productivos a lo largo del trabajo. Esto se debe a que la producción de los investigadores ha sido evaluada en base a los trabajos seleccionados, mientras que los datos referidos a las citas se han obtenido del trabajo científico total.

Una vez aclarado este aspecto, podemos observar que Steffannie Anne Strathdee es la autora con mayor número de citas totales, destaca de manera exponencial respecto al resto de miembros de la lista. Michelle A. Williams es la siguiente autora con mayor índice de citas totales, seguida de Esther Calvete Zumalde.

Este índice nos indica la calidad del autor, sin embargo, hay que tener en cuenta que esta métrica puede verse alterada por artículos que reciban un gran impacto y engrosen de esta manera el total de citas, dejando de ser representativos del trabajo científico del investigador (Gisbert y Panés, 2009). Si bien en el caso de las autoras con mayor índice de citas, existe una prolífica producción y calidad en los trabajos.

Tabla 234*Autores más productivos más citados*

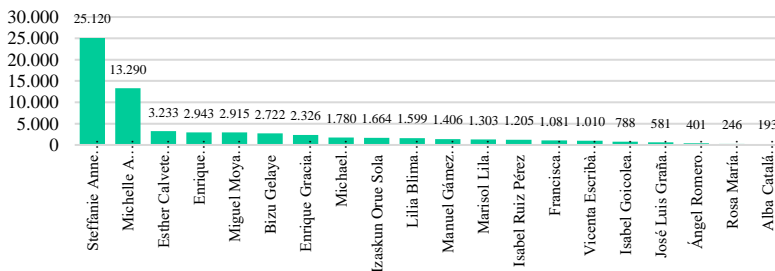
Autores	Total de veces citado
Steffanie Anne Strathdee	25.120
Michelle A. Williams	13.290
Esther Calvete Zumalde	3.233
Enrique Echeburúa Odriozola	2.943
Miguel Moya Morales	2.915
Bizu Gelaye	2.722
Enrique Gracia Fuster	2.326

Autores	Total de veces citado
Michael Eduardo Reichenheim	1.780
Izaskun Orue Sola	1.664
Lilia Blima Schraiber	1.599
Manuel Gámez Guadix	1.406
Marisol Lila Murillo	1.303
Isabel Ruiz Pérez	1.205
Francisca Expósito Jiménez	1.081
Vicenta Escribá Agüir	1.010
Isabel Goicolea Serrano	788
José Luis Graña Gómez	581
Ángel Romero Martínez	401
Rosa María Godoy Serpa	246
Alba Catalá Miñana	193

Nota: Elaboración propia.

Gráfico 183

Autores más productivos más citados



Nota: Elaboración propia.

Por último, el promedio de citas (PC) hace referencia a la media entre el total de publicaciones (TP) de un autor y el total de veces que ha sido citado (TC) ($PC = TP/TC$) (Clarivate Analytics, 2020b).

En este caso, observamos que Strathdee continúa siendo la autora con mejores índices de firmas, seguida de Miguel Moya. Se puede advertir una variabilidad inferior en cuanto a las cifras del promedio de citas, en comparación con las citas totales (tabla 237 y gráfico 184).

Si tenemos en cuenta los baremos publicados hasta 2017 sobre los promedios de citas mundiales, según año y área de la WOS, en 2017 y seleccionado la categoría de Public, Environmental & Occupational Health, puesto que era el área más habitual

entre las revistas, el promedio se encontraba en 3,57 (Clarivate Analytics, 2019), por tanto, todos los autores productivos se encuentran por encima del promedio mundial de citas.

Tabla 235

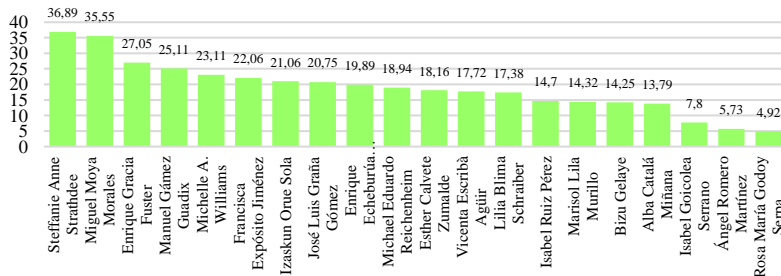
Autores más productivos con mayor promedio de citas

Autores	Promedio de citas
Steffanie Anne Strathdee	36,89
Miguel Moya Morales	35,55
Enrique Gracia Fuster	27,05
Manuel Gámez Guadix	25,11
Michelle A. Williams	23,11
Francisca Expósito Jiménez	22,06
Izaskun Orue Sola	21,06
José Luis Graña Gómez	20,75
Enrique Echeburúa Odriozola	19,89
Michael Eduardo Reichenheim	18,94
Esther Calvete Zumalde	18,16
Vicenta Escribá Agüir	17,72
Lilia Blima Schraiber	17,38
Isabel Ruiz Pérez	14,7
Marisol Lila Murillo	14,32
Bizu Gelaye	14,25
Alba Catalá Miñana	13,79
Isabel Goicolea Serrano	7,8
Ángel Romero Martínez	5,73
Rosa María Godoy Serpa	4,92

Nota: Elaboración propia.

Gráfico 184

Autores más productivos con mayor promedio de citas



Nota: Elaboración propia.

4.3.4. Instituciones más citadas.

La tabla 236 muestra las instituciones más productivas ordenadas de manera descendente según el volumen de citas. Estos datos se han obtenido a través de la suma de las citas recibidas por los artículos y el número de autores pertenecientes a dicha institución, por ejemplo, si un artículo presenta 12 citas y 4 de sus firmantes pertenecen a la Universidad de Valencia, se registra un total de 48 citas para este organismo.

Como se puede observar en el gráfico 185, la institución que presenta un mayor número de citas recibidas es la Universidad de São Paulo, seguida de la Universidad de Valencia, la Harvard T.H. University, el CIBERESP y la Universidad de Alicante. Queda reflejado en los datos recabados que las instituciones españolas presentan unos datos de citas óptimos.

Tabla 236

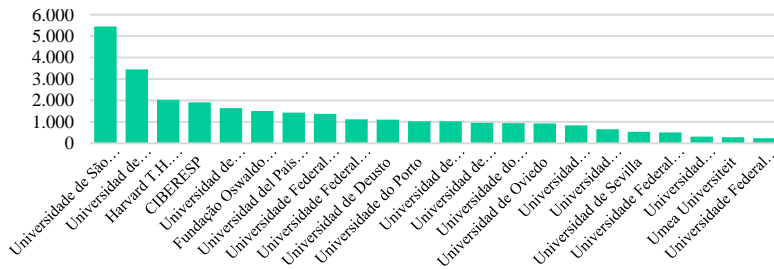
Citas totales de las instituciones más productivas

Institución	N.º citas totales
Universidade de São Paulo	5.448
Universidad de Valencia	3.445
Harvard T.H. University	2.029
Consorcio de Investigación Biomédica en Red (CIBERESP)	1.905
Universidad de Alicante	1.644
Fundação Oswaldo Cruz	1.505
Universidad del País Vasco	1.440
Universidade Federal do Rio Grande do Sul	1.377
Universidade Federal de Minas Gerais	1.120
Universidad de Deusto	1.098
Universidade do Porto	1.029
Universidad de Granada	1.028
Universidad de Barcelona	961
Universidade do Estado do Rio do Janeiro	947
Universidad de Oviedo	921
Universidad Autónoma de Madrid	836
Universidad Autónoma de Barcelona	658
Universidad de Sevilla	539
Universidade Federal de São Paulo	505
Universidad Complutense de Madrid	308
Umea Universiteit	286
Universidade Federal de Santa Catarina	242

Nota: Elaboración propia.

Gráfico 185

Citas totales de las instituciones más productivas



Nota: Elaboración propia.

4.3.5. Revistas más citadas.

La tabla 237 y las gráficas 186, 187 y 188, muestran las citas totales de las revistas más productivas hasta 2018, según los datos del JCR (gráfico 186), del SJR (gráfico 187) y una comparativa entre ambas bases (gráfica 188).

Queda patente una clara diferencia entre el número de citas proporcionado por los datos del JCR y los del SJR, si bien las gráficas dibujan la misma tendencia las cifras son muy dispares. Esto puede ser debido a los sistemas que utiliza cada base de datos para estimar estas cifras. Mientras que el JCR incluye cualquier tipo de cita, lo que comprende aquellas que surgen de editoriales o cartas al director, el SJR únicamente admite las citas que aparecen en artículos, ponencias y revisiones, por tanto, la cifra disminuye comparado con el JCR (Universidad de Sevilla, 2020).

En cuanto a los datos presentados, ambas bases de datos coinciden en que la revista *Journal of Interpersonal Violence*, es la revista con mayor total de citas recibidas, del mismo modo que, sin contar la revista *Estudios Feministas* que no aparece indexada en el JCR, la revista con menor índice de citas es *The European Journal of Psychology Applied to Legal Context*. En cuanto al resto de revistas y cifras existe cierta variabilidad entre los datos.

Tabla 237

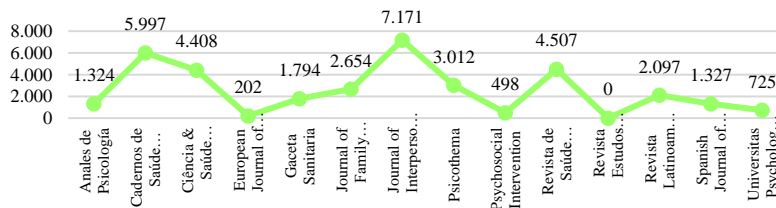
Total de citas de las revistas más productivas - JCR y SJR (2018)

Revista	JCR	SJR
Anales de Psicología	1.324	315
Cadernos de Saúde Pública	5.997	899
Ciência & Saúde Coletiva	4.408	1.243
European Journal of Psychology Applied to Legal Context	202	127
Gaceta Sanitaria	1.794	422
Journal of Family Violence	2.654	389
Journal of Interpersonal Violence	7.171	1.513
Psicothema	3.012	378
Psychosocial Intervention	498	165
Revista de Saúde Pública	4.507	710
Revista Estudos Feministas	-	54
Revista Latinoamericana de Enfermagem	2.097	219
Spanish Journal of Psychology	1.327	238
Universitas Psychologica	725	143

Nota: Elaboración propia.

Gráfico 186

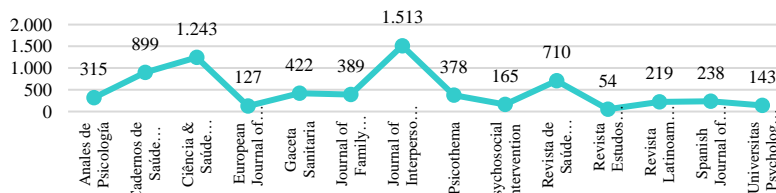
Total de citas de las revistas más productivas - JCR (2018)



Nota: Elaboración propia.

Gráfico 187

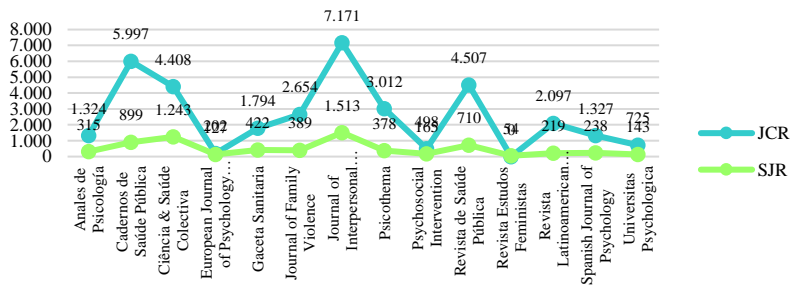
Total de citas de las revistas más productivas - SJR (2018)



Nota: Elaboración propia.

Gráfico 188

Total de citas de las revistas más productivas – JCR y SJR (2018)



Nota: Elaboración propia.

4.3.5.1. Revistas con mayor factor de impacto.

Como ya se ha comentado el Factor de Impacto se utiliza como método de evaluación de la calidad y la visibilidad de una revista, dentro de una categoría determinada (Gaceta Sanitaria, 2017).

Tras examinar la media del año 2018 de las diferentes categorías mostradas en la tabla 238, el rango del promedio oscila entre 1 y 2 puntos, por lo que la mayoría de las categorías se encuentran dentro de la media del factor de impacto. Destacan las revistas *European Journal of Psychology Applied to Legal Context* y *Journal of Interpersonal Violence*, como las revistas un mejor Factor de Impacto. Cabe destacar, las revistas *Psychosocial Intervention* y *Psicothema*, como las revistas españolas con mejor posición de este índice (tabla 238 y gráfico 189).

Tabla 238

Factor de Impacto, revistas más productivas- JCR (2018)

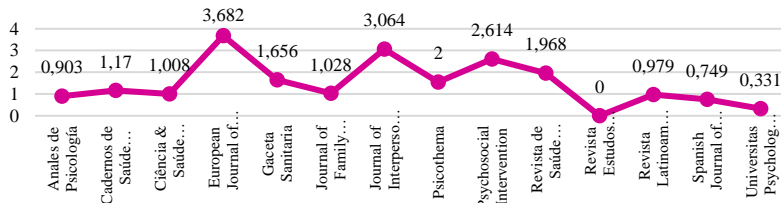
Revista	Factor de Impacto
European Journal of Psychology Applied to Legal Context	3,682
Journal of Interpersonal Violence	3,064
Psychosocial Intervention	2,614
Revista de Saúde Pública	1,968
Gaceta Sanitaria	1,656
Psicothema	2
Cadernos de Saúde Pública	1,17
Journal of Family Violence	1,028
Ciência & Saúde Coletiva	1,008
Revista Latinoamericana de Enfermagem	0,979
Anales de Psicología	0,903

Revista	Factor de Impacto
Spanish Journal of Psychology	0,749
Universitas Psychologica	0,331
Revista Estudios Feministas	-

Nota: Elaboración propia.

Gráfico 189

Total de citas de las revistas con mayor factor de impacto- JCR (2018)



Nota: Elaboración propia.

4.3.5.2. Distribución de las revistas por cuartiles.

A continuación, se examinarán los cuartiles a los que pertenecen las revistas más productivas y el área temática seleccionada más representativa.

Para llevar a cabo el análisis de este apartado, se valorarán tres puntos diferentes sobre los cuartiles obtenidos del JCR. En primer lugar, el análisis global de las revistas mejor y peor posicionadas en el último año registrado, en segundo lugar, se analizará la revista con los datos por categoría y, por último, esclarecer cuál es la revista indexada durante más tiempo.

La revista mejor posicionada es Journal of Interpersonal Violence, como se puede observar (tabla 239), la revista se encuentra indexada en el JCR durante el período escogido al completo (2008 – 2018), además se ha mantenido durante prácticamente los últimos 10 años en el cuartil 2 y alcanzó el cuartil 1 en 2018. Por el contrario, la revista con peor posicionamiento sería Cadernos de Saúde Pública, sus datos comienzan en 2009 y a lo largo del período establecido ha alcanzado un cuartil 4.

En cuanto a las revistas y sus categorías, se analizarán, Psychology, Psychology Multidisciplinary y Public, Environmental & Occupational Health, puesto que el resto de las categorías solo tienen un miembro.

En el área de *Psychology*, Anales de Psicología presenta una mejor posición que The Spanish Journal of Psychology, oscilando entre los cuartiles 3 y 4. Por su parte, en la categoría *Psychology Multidisciplinary*, encontramos las revistas Psicothema y Psychosocial Intervention, si bien esta última ha alcanzado el Q1 en 2018 y sus datos

indexados son prometedores, aún son escasos para posicionarla a la par que *Psicothema*. La revista *Psicothema* aparece indexada en el JCR desde hace casi 10 años con un promedio de Q2. Finalmente, *Public, Environmental & Occupational Health*, es la categoría con más revistas, concretamente 3 revistas brasileñas. Revista de Saúde Pública es aquella con mejor posición respecto a las otras dos, con una media de Q3, mientras que *Ciência & Saúde Coletiva* y *Cadernos de Saúde Pública* se encuentran en el cuartil 4.

Por último, podemos observar que, de las 14 revistas más productivas, al menos 7 llevan indexadas en el JCR 10 años, mientras que sólo 3 son indexaciones recientes de los últimos 3 años. Esto nos indica que las revistas más productivas cumplen con los índices de calidad y relevancia establecidos por el JCR.

Tabla 239*Distribución de las revistas más productivas por cuartiles JCR*

Revista	Área temática /categoría	2008	2009	2010	2011	2012	2013	2014	2015	2016	2017	2018
Ciência & Saúde Coletiva	Public, Environmental & Occupational Health	-	-	-	Q4	Q4	Q4	Q3	Q4	Q4	Q4	Q4
Cadernos de Saúde Pública	Public, Environmental & Occupational Health	-	Q4	Q4	Q4	Q4	Q4	Q4	Q4	Q4	Q4	Q4
Journal of Interpersonal Violence	Psychology Applied	Q2	Q2	Q2	Q2	Q2	Q3	Q2	Q2	Q2	Q2	Q1
Revista de Saúde Pública	Public, Environmental & Occupational Health	-	-	Q4	Q3	Q3	Q3	Q4	Q3	Q3	Q2	Q3
Revista Estudos Feministas	-	-	-	-	-	-	-	-	-	-	-	-
Psychosocial Intervention	Psychology, Multidisciplinary	-	-	-	-	-	-	-	-	-	Q2	Q1
Journal of Family Violence	Psychology, Clinical	Q4	Q3	Q3	Q3	Q3	Q4	Q4	Q4	Q4	Q4	Q3
Psicothema	Psychology, Multidisciplinary	Q2	Q3	Q3	Q2	Q2	Q2	Q2	Q2	Q2	Q2	Q2
The European Journal of Psychology Applied to Legal Context	Sociology	-	Q4	Q3	Q4	Q4	Q4	Q4	Q4	Q3	Q3	Q3
Gaceta Sanitaria	Health Care Sciences & Services	-	-	-	-	-	-	-	-	-	Q3	Q3
The Spanish Journal of Psychology	Psychology	-	-	-	-	-	-	-	-	Q4	Q4	Q4
Anales de Psicología	Psychology	-	Q4	Q3	Q4	Q4	Q4	Q4	Q4	Q4	Q4	Q4
Revista Latinoamericana de Enfermagem	Nursing	-	Q4	Q3	Q4	Q4	n/a	Q4	Q4	Q4	Q4	Q3
Universitas Psychologica	Psychology Multidisciplinary	-	-	Q2	Q4	Q3	Q4	Q4	Q4	Q4	Q4	Q4

Nota: Elaboración propia.

Continuando con el análisis de los cuartiles de las revistas más productivas, esta vez se tomarán de referencia los datos proporcionados por el SJR (tabla 240).

De nuevo la revista con mejor posicionamiento es Journal of Interpersonal Violence, sin embargo, en SJR la revista oscila entre los cuartiles 1 y 2, mientras que en JCR el promedio era de Q2. Por otro lado, la revista con peores datos es Universitas Psychologica cuyo cuartil principal es Q3.

Siguiendo con las categorías o áreas de las revistas, nos centraremos en Applied Psychology, Psychology (miscellaneous) y Public Health, Environmental and Occupational Health.

En lo referente a *Applied Psychology*, la revista con datos más favorables vuelve a ser Journal of Interpersonal Violence, seguida de The European Journal of Psychology Applied to Legal Context y Psychosocial Intervention. Ésta última presenta menos tiempo indexada que el resto de los componentes de la categoría. *Psychology (miscellaneous)* es una de las áreas con más revistas, destaca The Spanish Journal of Psychology, cuyos percentiles varían entre los cuartiles 1 y 2, seguida de Psicothema con un promedio Q2, Anales de Psicología con una media Q3 y finalmente Universitas Psychologica con un balance entre Q3 y Q4. La última categoría, *Public Health, Environmental and Occupational Health*, es también una de las más numerosas con 4 revistas, 3 de ellas brasileñas y una española. Destaca Revista de Saúde Pública, cuyo promedio se encuentra en Q2 y Q1, seguido de Cadernos de Saúde Pública y Ciência & Saúde Coletiva que alcanzan datos similares, encontrándose ambas revistas en Q2 y Gaceta Sanitaria que oscila entre los cuartiles 2 y 3.

En el caso de la base de datos de SJR, prácticamente todas las revistas se encuentran indexadas desde 2008, a excepción de Psychosocial Intervention indexada en 2012, The European Journal of Psychology Applied to Legal Context en 2010 y Anales de Psicología en 2009.

Como podemos observar las revistas aparecen mejor posicionadas a en los datos ofrecidos por el SJR, recordemos que los métodos de recuento de citas son diferentes en ambas bases, lo que explicaría estas diferencias.

Tabla 240*Distribución de las revistas más productivas por cuartiles SJR*

Revista	Categoría	2008	2009	2010	2011	2012	2013	2014	2015	2016	2017	2018
Ciência & Saúde Coletiva	Public Health, Environmental and Occupational Health	Q2	Q2	Q2	Q2	Q2	Q2	Q2	Q2	Q2	Q2	Q2
Cadernos de Saúde Pública	Public Health, Environmental and Occupational Health	Q2	Q2	Q1	Q1	Q2	Q2	Q2	Q2	Q2	Q2	Q2
Journal of Interpersonal Violence	Applied Psychology	Q1	Q1	Q2	Q1	Q2	Q2	Q2	Q1	Q2	Q1	Q1
Revista de Saúde Pública	Public Health, Environmental and Occupational Health	Q2	Q2	Q1	Q1	Q1	Q2	Q2	Q2	Q1	Q2	Q2
Revista Estudos Feministas	Gender Studies	Q2	Q2	Q4	Q2	Q3	Q3	Q3	Q4	Q4	Q3	Q3
Psychosocial Intervention	Applied Psychology	-	-	-	-	Q3	Q3	Q3	Q3	Q3	Q3	Q2
Journal of Family Violence	Clinical Psychology	Q2	Q2	Q1	Q1	Q2	Q2	Q2	Q2	Q2	Q2	Q2
Psicothema	Psychology (miscellaneous)	Q2	Q2	Q2	Q2	Q2	Q2	Q2	Q2	Q2	Q2	Q2
The European Journal of Psychology Applied to Legal Context	Applied Psychology	-	-	Q4	Q3	Q2	Q3	Q3	Q3	Q2	Q2	Q1
Gaceta Sanitaria	Public Health, Environmental and Occupational Health	Q2	Q3	Q3	Q2	Q3	Q2	Q2	Q3	Q2	Q2	Q2
The Spanish Journal of Psychology	Psychology (miscellaneous)	Q2	Q2	Q2	Q2	Q1	Q1	Q2	Q2	Q2	Q2	Q1
Anales de Psicología	Psychology (miscellaneous)	-	Q4	Q3	Q3	Q3	Q3	Q3	Q3	Q2	Q3	Q3
Revista Latinoamericana de Enfermagem	Nursing (miscellaneous)	Q2	Q2	Q2	Q1	Q2	Q1	Q2	Q2	Q2	Q2	Q3
Universitas Psychologica	Psychology (miscellaneous)	Q4	Q3	Q3	Q3	Q2	Q3	Q3	Q3	Q3	Q4	Q3

Nota: Elaboración propia.

5. Discusión y conclusiones

5.1. Documentos

El trabajo realizado ha permitido estudiar, a través del análisis bibliométrico, diferentes aspectos de la actividad y producción de artículos científicos sobre violencia de género en los países iberoamericanos de habla hispana, portuguesa o inglesa, durante el período de 2008 – 2018. Para ello se ha investigado y analizado de forma pormenorizada elementos como el crecimiento de la bibliografía científica, así como los indicadores de productividad, colaboración o impacto de autores, instituciones, revistas y países o las características de los sistemas sociales entre los grupos de autores. La información ha sido obtenida a través la colección de la *Web of Science*, y concretamente de las bases de datos *MEDLINE*, *SciELO* y la *Colección Principal de la Web of Science*, mientras que para recabar datos referidos a las revistas y sus índices se ha recurrido a las herramientas *Journal Citation Reports (JCR)* y el *SCImago Journal & Country Rank (SJR)*.

Tras realizar la búsqueda y la normalización de los datos, se obtuvo un total 1.455 documentos, todos ellos artículos científicos publicados entre los años 2008 – 2018. Se puede observar un crecimiento progresivo de la producción científica en este período, siendo de 65 documentos en 2008 y alcanzó los 196 en 2018, lo que corroboraría la primera hipótesis de la tesis. Este desarrollo coincide con el progreso legislativo y la concienciación social que han tenido lugar en los últimos años, por ejemplo, con la creación de la Ley Maria da Penha en 2006 en Brasil o el Convenio de Estambul en 2011 en Europa (Council of Europe, 2014; OIG, 2014). Este auge se debe también en parte a la difusión realizada por los medios de comunicación. En España, desde el caso de Ana Orantes, una de las primeras mujeres en denunciar de manera pública el maltrato sufrido a manos de su marido, han sido cada vez más numerosas las noticias de sucesos relacionados con violencia de género, ya sea a través de programas de televisión o prensa. Lo que antes eran cuestiones íntimas del hogar, se ha tornado en un debate público social (Rodrigo, 2018; Soletto, 2015).

La lengua predominante entre los 1.455 artículos seleccionados es el inglés, suponiendo un 56,29% de la producción total. Según Franco-López et al., (2016) más del 97% de las revistas de carácter científico recogidas en la base de datos WOS, publican en la lengua anglosajona, mientras que Niño-Pueyo (2013) mostraba datos similares respecto a las revistas indexadas en Scopus, siendo un 80% de ellas escritas

en inglés. Por tanto, los resultados obtenidos concuerdan con una de las hipótesis planteadas en el trabajo.

Entre los indicadores de colaboración encontramos el índice de firmas por trabajo de los autores. El análisis indica que en el 59,72% de los documentos han participado entre 2 y 4 investigadores, por el contrario, sólo un 2% corresponde a trabajos con más de 20 autores. Esto coincide con los datos aportados por diferentes investigaciones que promedian el número de firmantes en psicología en 2,3 o de manera más generalista entre 3 y 5 en áreas de investigación de ciencias (Ávila-Toscano et al., 2014; González et al., 1997).

Por su parte, los datos referidos al índice de firmas y sexo muestran una predominancia del género femenino, significando un 59,86% de la participación total, estos resultados confirman una de las hipótesis planteadas. Además, los datos obtenidos se explican a través del número de psicólogos colegiados, representando ellas el 81% y suponiendo en el año 2013 un 58% de los miembros de la APA, por lo que se considera como una de las áreas de investigación con mayor prevalencia de mujeres (APA, 2017; INE, s.f.b.; Velasco et al., 2014).

Continuando con las diferencias entre sexos existen disparidad entre los grupos de autores, así como en la posición de los firmantes. En cuanto a los grupos de 2 o más autores, los conjuntos mixtos entrañan el 65,09% de la producción, seguidos de un alto porcentaje de grupos exclusivamente femeninos. Lo mismo ocurre con el sexo de los autores que firman en primer lugar, en el 72,76% de los documentos la persona que firma en primera posición es una mujer. Estos hallazgos continúan correlacionando con las hipótesis propuestas.

Para finalizar con lo referido a los documentos seleccionados y sus características globales, se puede observar que el número de citas preponderante se encuentra entre 0 y 5 por trabajo, significando un 50% de la producción, por el contrario, únicamente un 1,72% ha recibido entre 50 y 100 citas. Esto nos indica que la mayoría de los artículos seleccionados no presentan un alto impacto entre la comunidad científica.

5.2. Autores

El total de autores tras la normalización de los datos dio 4.724 investigadores, de los cuales el 83,39% (3.940) publicaron 1 sólo documento, mientras que el 0,04% de los autores (2) han escrito entre 30 y 50 artículos sobre violencia de género.

Para establecer los autores más productivos de la investigación se utilizaron dos métodos diferentes. En primer lugar, la *Ley de Bradford* dando como resultado un grupo de 165 autores considerados como el núcleo de la dispersión de trabajos sobre violencia de género. En segundo lugar, y como estrategia para acotar de manera minuciosa la productividad, el método de *Cole y Cole*. En este caso se establecían como grandes productores 41 investigadores. A través de esta selección se establece el punto de partida del análisis, si bien los autores estudiados en profundidad fueron los 20 autores más productivos.

Concretamente son, Marisol Lila (n=49) vinculada a la Universidad de Valencia, Enrique Gracia (n=32) vinculado a la Universidad de Valencia, Esther Calvete (n=25) vinculada a la Universidad de Deusto, Enrique Echeburúa (n=24) vinculado a la Universidad del País Vasco, Ángel Romero (n=22) vinculado a la Universidad de Valencia, Isabel Goicolea (n=20) vinculada a la Universidad de Umea, Francisca Expósito (n=20) vinculada a la Universidad de Granada, Lilia Blima (n=18) vinculada a la Universidad de São Paulo, Vicenta Escribá (n=18) vinculada al Centro Superior de Investigación en Salud Pública, Alba Catalá (n=17) vinculada a la Universidad de Valencia, Isabel Ruiz (n=17) vinculada a la Universidad de Granada, Michelle A. Williams (n=17) vinculada a la Harvard T.H. Chan, Michael Eduardo Reichenheim (n=16) vinculado a la Universidad del Estado de Río de Janeiro, José Luis Graña (n=15) vinculado a la Universidad Autónoma de Madrid, Rosa María Godoy (n=15) vinculada a la Universidad de São Paulo, Steffanie Anne Strathdee (n=14) vinculada a la Universidad de California en San Diego, Bizu Gelaye (n=14) vinculado a la Harvard T.H. Chan, Miguel Moya (n=14) vinculado a la Universidad de Granada, Izaskun Orue (n=14) vinculada a la Universidad de Deusto y Manuel Gámez (n=14) vinculado a la Universidad Autónoma de Madrid. Como se puede observar, la mayoría de estos autores proceden de instituciones españolas.

La colaboración que presentan los autores más productivos concuerda con algunas investigaciones, como la realizada por Gómez-Ferri y González-Alcaide (2020), que evidencian que en muchos casos estas colaboraciones se dan por la proximidad geográfica entre las instituciones, entre otros motivos. En este caso, los autores más productivos realizan sus principales colaboraciones con otros miembros de sus instituciones de origen, así como con excompañeros. Por otro lado, la colaboración con las diversas revistas presenta una mayor variabilidad publicando generalmente tanto en revistas nacionales como internacionales y de disciplinas diferentes.

Por último, en lo referente al número de citas recibidas se establecen dos medidas, por un lado, el total de veces citado y por otro, el promedio de citas recibidas. En este caso, los datos no se limitan exclusivamente a los documentos recogidos en la investigación, sino que hacen referencia a la producción científica total de los autores más productivos. Los resultados obtenidos muestran que los autores considerados más productivos, no son, sin embargo, los autores con mejores índices de citas. Encontramos que los autores con un mayor volumen total de citas son, Steffanie Anne Strathdee (n=25.120) y Michelle A. Williams (n=13.290), alcanzando cifras muy superiores a las del resto de investigadores, seguidas de Esther Calvete (n=3.233), Enrique Echeburúa (n=2.943), Miguel Moya (n=2.915), Bizu Gelaye (n=2.722) y Enrique Gracia (n=2.326), todos ellos con más de 2.000 citas. Mientras que con un volumen de entre 1.000 y 1.800 citas hallamos a Michael Eduardo Reichenheim (n=1.780), Izaskun Orue (n=1.664), Lilia Blima (n=1.599), Manuel Gámez (n=1.406), Marisol Lila (n=1.303), Isabel Ruiz (n=1.205), Francisca Expósito (n= 1.081) y Vicenta Escribá (n=1.010). Por último, los autores con valores inferiores al resto, encontrándose entre 100 y 800 citas, Isabel Goicolea (n=788), José Luis Graña (n=581), Ángel Romero (n=401), Rosa María Godoy (n=246) y Alba Catalá (n=193).

Estos datos nos indican que únicamente dos autoras tienen una gran dispersión de sus trabajos dentro de la comunidad, además el baremo de citas habitual de los autores se encuentra entre las 1.000 y 1.800 citas. Si bien hay que tener en cuenta la longevidad de la trayectoria profesional de los autores, lo que también puede generar grandes diferencias entre los investigadores veteranos y aquellos que se están iniciando. También cabe aclarar de nuevo que, los datos proporcionados hacen referencia a las publicaciones globales de los autores, mientras que la productividad se centra exclusivamente en los documentos obtenidos en la búsqueda, esto justificaría las diferencias entre productividad e impacto.

Por último, el promedio de citas difiere ligeramente de los resultados ofrecidos por las citas totales, en este caso el orden de autores más productivos con un mayor promedio de citas es, Steffanie Anne Strathdee (n=38,89), Miguel Moya (n= 35,55), Enrique Gracia (n=27,05), Manuel Gámez (n=25,11), Michelle A. Williams (n=23,11), Francisca Expósito (n=22,06), Izaskun Orue (n=21,06), José Luis Graña (n=20,75), Enrique Echeburúa (n=19,89), Michael Eduardo Reichenheim (n=18,94), Esther Calvete (n=18,16), Vicenta Escribá (n=17,72), Lilia Blima (n=17,38), Isabel Ruiz (n=14,7), Marisol Lila (n=14,32), Bizu Gelaye (n=14,25), Alba Catalá (n=13,79), Isabel Goicolea (n=7,8), Ángel Romero (n=5,73) y Rosa María Godoy (n=4,92).

Estos resultados muestran pequeñas diferencias respecto a las citas totales, debido a que el promedio de citas se basa en la media entre el cómputo global de las publicaciones de un autor y el total de veces que es citado, por tanto, algunos de estos autores pueden presentar un menor volumen de trabajos, que, en cambio, alcancen grandes cifras de citas recibidas lo que aumentaría su valor promedio (Clarivate Analytics, 2020b). Los baremos publicados hasta el año 2017 referidos a la categoría *Public, Environmental & Occupational Health*, indican que el promedio de citas era de 3,57, en el caso de los autores más productivos es de 19, por lo que todos ellos se encuentran por encima del promedio establecido (Clarivate Analytics, 2019).

5.3. Instituciones

La búsqueda planteó tras la depuración de los datos un total de 2.148 instituciones. El volumen de producción de los organismos muestra que, el 78,21% han publicado 1 sólo artículo, el 16,66% entre 2 y 5 y el 0,04% más de 100 trabajos. Lo que indica una escasa reincidencia en la investigación sobre violencia de género de la mayoría de las instituciones.

Para determinar las entidades más productivas se hizo uso, igual que con los autores, de la Ley de Bradford, estableciendo como núcleo de la producción 22 instituciones. Estas organizaciones son, el CIBERESP (n=102), la Universidad de São Paulo (n=98), la Universidad de Valencia (n=63), la Universidad de Alicante (n=63), la Universidad Autónoma de Barcelona (n=62), la Universidad del País Vasco (n=41), la Universidad de Granada (n=41), la Fundación Oswaldo Cruz (n=38), la Universidad Autónoma de Madrid (n=38), la Universidad de Barcelona (n=36), la Universidad Federal de São Paulo (n=35), la Universidad Federal do Rio Grande do Sul (n=31), la Universidad de Oviedo (n=28), la Universidad de Harvard (n=25), la Universidad de Oporto (n=25), la Universidad Federal de Santa Catarina (n=24), la Universidad de Sevilla (n=24), la Universidad Complutense de Madrid (n=24), la Universidad del Estado de Río de Janeiro (n=23), la Universidad de Deusto (n=22), la Universidad de Umea (n=22) y la Universidad Federal de Minas Gerais (n=20).

Como se puede observar la mayoría de las instituciones son centros educativos de origen español, además de coincidir en gran medida con las universidades vinculadas a algunos de los autores más productivos. También queda patente la gran dispersión que existe en cuanto a la productividad de las instituciones puesto que la Universidad de São Paulo, siendo el centro con mayor índice de publicaciones representa únicamente un 6,73% del total de los documentos.

Estos datos coinciden con los referentes a las citas recibidas por las instituciones más productivas, tanto la Universidad de São Paulo (n=5.448), como la Universidad de Valencia (n=3.445) son las instituciones con mejores datos, seguidas de la Universidad de Harvard (n=2.029), el CIBERESP (n=1.905), la Universidad de Alicante (n=1.644), la Fundación Oswaldo Cruz (n=1.505), la Universidad del País Vasco (n=1.440), la Universidad Federal do Rio Grande do Sul (n=1.377), la Universidad de Minas Gerais (n=1.1.20), la Universidad de Deusto (n=1.098), la Universidad de Oporto (n=1.029), la Universidad de Granada (n=1.028), la Universidad de Barcelona (n=961), la Universidad del Estado de Río de Janeiro (n=947), la Universidad de Oviedo (n=921), la Universidad Autónoma de Madrid (n=836), la Universidad Autónoma de Barcelona (n=658), la Universidad de Sevilla (n=539), la Universidad Federal de São Paulo (n=505), la Universidad Complutense de Madrid (n=308), la Universidad de Umea (n=286) y la Universidad Federal de Santa Catarina (n=242).

Queda reflejado en los datos que, si bien existen excepciones, como la Universidad de Harvard cuyo volumen de citas indica que a pesar de haber publicado un menor número de documentos que otras instituciones, estos artículos presentan una gran acogida entre la sociedad científica, lo mismo ocurre con la Universidad de Minas Gerais o la Universidad de Deusto, el resto de las instituciones correlacionan entre la cantidad de documentos aportados y el número total de citas recibidas.

5.4. Revistas

Los resultados de la búsqueda muestran que los documentos obtenidos han sido publicados en 363 revistas. De este total y gracias a Ley de Bradford, se ha determinado que el núcleo de las publicaciones se focaliza en 14 revistas. Estas revistas con un mayor índice de productividad son, *Ciência & Saúde Coletiva* (n=60), *Cadernos de Saúde Pública* (n=58), *Journal of Interpersonal Violence* (n=43), *Revista de Saúde Pública* (n=37), *Revista Estudos Feministas* (n=33), *Psychosocial Intervention* (n=31), *Journal of Family Violence* (n=30), *Psicothema* (n=30), *European Journal of Psychology Applied to Legal Context* (n=30), *Gaceta Sanitaria* (n=29), *Spanish Journal of Psychology* (n=27), *Anales de Psicología* (n=27), *Revista Latinoamericana de Enfermagem* (n=25) y *Universitas Psychologica* (n=24).

Se trata en su mayoría de revistas interdisciplinarias, es decir, revistas que a través de la cooperación de diferentes áreas (por ejemplo, enfermería y psicología),

ideas, métodos o teorías, buscan dar respuesta y abordar problemas o cuestiones complejas (Vienni, 2015).

Las 16 revistas más productivas publican en 10 áreas temáticas diferentes del JCR y en 15 del SJR. En cuanto a las áreas establecidas por el JCR encontramos que las más habituales son *Public, Environmental & Occupational Health* con 4 revistas (23,52%) y *Psychology Multidisciplinary* con 3 (17,64%), mientras que en el caso de las áreas temáticas del SJR destacan *Psychology* (14,28%) y *Public Health, Environmental and Occupational Health* (14,28%) con revistas cada una, y *Applied Psychology* (10,71%) y *Medicine (miscellaneous)* (10,71%), con 3 revistas respectivamente. Se puede observar que, a pesar de establecer categorías diferentes, los resultados son similares en ambas bases de datos.

En cuanto a la colaboración de las revistas, el 68,74% de ellas colabora principalmente con instituciones cuya procedencia es similar a la del país de edición, por lo que destaca la cooperación con organismo españoles (56,25%) y brasileños (31,25%).

De las revistas más productivas y la posición a la que pertenecen en los cuartiles encontramos diferencias entre los datos presentados por el JCR y el SJR. Esto se debe al método de recogida de datos utilizado en cada base de datos, mientras que el JCR valora el número de citas recibidas en un período de 2 años y no distingue entre tipos de referencia, el SJR abarca 3 años y se otorga diferente valor a la cita según su tipo (por ejemplo, autocitas) (Mondragon Unibertsitatea, s.f.).

En los valores presentados por el JCR respecto a 2018, el 13,3% (n=2) de las revistas se encuentra en el primer cuartil, el 7,69% (n=1) en el segundo cuartil, y el 79,92% (n=10) en los cuartiles 3 y 4 (38,46%).

Sin embargo, los datos del SJR son más favorecidos, en el primer cuartil se posicionan el 18,75% de las revistas (n=1), en el segundo el 43,75% (n=7), en el tercero el 25% (n=4) y en el cuarto cuartil no aparece ninguna revista.

Este mismo fenómeno se repite con el número de citas totales que reciben las revistas, en tanto que el JCR muestra como las revistas con mayor índice de citas a *Journal of Interpersonal Violence* (n=7.171), *Cadernos de Saúde Pública* (n=5.997) y *Revista de Saúde Pública* (n=4.507), el SJR proporciona resultados levemente disímiles, su ranking posiciona a *Journal of Interpersonal Violence* (n=1.513), *Ciência & Saúde Coletiva* (n=1.243) y *Cadernos de Saúde Pública* (n=899), como las 3 revistas con mejores índices. Es evidente la diferencia entre unas cifras y otras, sin embargo, los puestos siguen una trayectoria similar.

El factor de impacto es utilizado para medir la calidad y visibilidad de las revistas por categorías en base al número de artículos que se publican en una revista en un período de 2 años determinado, entre el número de artículos totales que ha publicado la revista en dicho período (Gaceta Sanitaria, 2017). Puesto que no todas las revistas pertenecían a la misma categoría, los datos se refieren a las categorías principales de cada una, tras analizarlas se establece que el promedio es de 1,5 puntos por lo que el 56,25% de las revistas estudiadas se encuentra dentro de la media. Concretamente, las revista con un mayor factor de impacto son, The European Journal of Psychology Applied to Legal Context (n=3,682), Journal of Interpersonal Violence (n=3,064) y Psychoshocial Intervention (n=2,614).

5.5. Países

Los países más productivos de la investigación realizada son, España (n=1.554), Brasil (n=1.010) y Estado Unidos (n=537). Estos datos correlacionan con los demás resultados expuestos ya que, tanto España como Brasil, son los principales productores de documentos, instituciones y revistas.

Concretamente, en cuanto a la procedencia de las instituciones destacan de nuevo estos tres países como los mayores proveedores de organismos que investigan sobre violencia de género, si bien cabe recalcar la amplia variedad de procedencias obtenidas copando los 5 continentes. Esto mismo ocurre si especificamos cuáles son los países de origen de las instituciones más productivas.

En cuanto a las revistas, se pueden observar diferencias entre los países con mayor volumen de revistas editadas y los países editores de las revistas más productivas. En el primer caso destacan, Estados Unidos (n=98), Reino Unido (n=88), Brasil (n=35) y España (n=34), sin embargo, las revistas con un índice de publicaciones superior proceden de España (n=6), Brasil (n=5), Estados Unidos (n=2) y Colombia (n=1). Se observan similitudes entre ambos resultados, no obstante, España y Brasil son los países que han editado las revistas más relevantes del trabajo.

5.6. Limitaciones del estudio

Entre las limitaciones de la investigación cabe señalar las propias dificultades generadas por la ecuación de búsqueda o los filtros utilizados. Establecer como idiomas el inglés, español o portugués, limitar los países de origen a aquellos pertenecientes a Iberoamérica, el período acotado, buscar documentos de tipo artículo exclusivamente o

las palabras clave utilizadas, condicionan la recogida de documentos que igualmente pueden investigar sobre violencia de género.

Así mismo, haber recabado la información exclusivamente de la Web of Science, concretamente de la Colección de la WOS, MEDLINE o SciELO reduce el acceso a los trabajos, si bien esta limitación se ve reducida debido a la amplia cobertura que ofrece esta base de datos.

El análisis realizado de los datos obtenidos, focalizando el estudio en los autores y revistas más productivos acota la capacidad de exploración del trabajo.

Como última limitación se ha de enfatizar en las dificultades acaecidas por la normalización de los datos, puesto que muchos de los autores firman de diversas formas sus trabajos, dificultando la creación de la base de datos propia, o los problemas encontrados a la hora de identificar los nombres de algunas instituciones por falta de información. Al haberse realizado la depuración de forma manual pueden haber surgido algunas inexactitudes.

6. Bibliografía

- Agulló, A. y Benavent, R. (1999). Evolución del índice de colaboración de los artículos médicos españoles en la presente centuria. *Papeles Médicos*, 8(3), 16-20.
Sedom: http://sedom.es/wp-content/themes/sedom/pdf/4e1437879e8634_evolucion.pdf
- Alliant University (s.f.). *Faculty. Mónica Ulibarri* [consultado 14 nov., 2020].
Recuperado de: <https://www.alliant.edu/faculty/monica-ulibarri>
- Alonso, A., Bolaños, M., González, G., Villamón, M. y Aleixandre, R. (2010). Análisis de género, productividad científica y colaboración de las profesoras universitarias de Ciencias de la Salud en la Comunidad Valenciana (2003-2007). *Revista Española de Documentación Científica*, 33(4), 624-642.
<http://dx.doi.org/10.3989/redc.2010.4.764>
- Alvarado, M. y Guerra, N. (2012). La violencia de género un problema de salud pública. *Revista de trabajo social*, 2(2), 117-130. Dialnet:
<https://dialnet.unirioja.es/descarga/articulo/5154889.pdf>
- American Psychological Association (2002). *Manual diagnóstico y estadístico de los trastornos mentales. DSM-IV-TR*. Elsevier España S.L.
- American Psychological Association (2017). *The changing gender composition of Psychology. Update and expansion of the 1995 task force report*. American Psychological Association.
- American Society for Cell Biology (2013). The San Francisco Declaration on Research Assessment (DORA) [consultado 10 dic., 2020]. Recuperado de: <http://www.ascb.org/dora/>.
- Amor, P., Echeburúa, E. y Loinaz, I. (2009). ¿Se puede establecer una clasificación tipológica de los hombres violentos contra su pareja? *International Journal of Clinical and Health Psychology*, 3, 519-539. Redalyc:
<https://www.redalyc.org/articulo.oa?id=33712038010>
- Ardanuy, J. (2012). Breve introducción a la bibliometría. *Universitat de Barcelona*.
Dipòsit UB:
<http://diposit.ub.edu/dspace/bitstream/2445/30962/1/breve%20introduccion%20bibliometria.pdf>
- Asociación Española de Pediatría (2014). Definiciones sobre tipos de violencia [actualizado 30 oct., 2014; consultado 11 oct., 2018]. Recuperado de: <https://www.aeped.es/una-vision-global-violencia-contra-ninos/definiciones>

- Australian Government; Department of Health (2017). *Emotional abuse* [actualizado febrero 2017; consultado 12 nov., 2018] Recuperado de: <https://www.healthdirect.gov.au/emotional-abuse>
- Ávila-Toscano, J. (Coord.) (2018). *Cienciometría y bibliometría. El estudio de la producción científica*. Corporación Universitaria Reformada. Recuperado de: <https://dialnet.unirioja.es/servlet/libro?codigo=722508>.
- Ávila-Toscano, J., Marengo-Escuderos, A. y Madariaga, C. (2014). Indicadores bibliométricos, redes de coautorías y colaboración institucional en revistas colombianas de psicología. *Avances en Psicología Latinoamericana*, 32(1), 167-182. <https://doi.org/10.12804/apl32.1.2014.12>
- Banco Mundial (s.f.). *Población, mujeres*. Recuperado el 13 de mayo de 2020 de: <https://datos.bancomundial.org/indicador/SP.POP.TOTL.FE.IN?end=2018&start=2018&view=chart>
- Barrón, A., Martínez, D., de Paúl, P. y Yela, C. (1999). Romantic beliefs and myths in Spain. *Spanish Journal of Psychology*, 2(1), 64-73. <https://doi.org/10.1017/s1138741600005461>
- Bellón, S. (2015). La violencia obstétrica desde los aportes de la crítica feminista y biopolítica. *Dilemata*, 18, 93-111. Dialnet: <https://dialnet.unirioja.es/servlet/articulo?codigo=5106936>
- Blair, E. (2009). Aproximación teórica al concepto de violencia: avatares de una definición. *Revista y cultura*, 32, 9-33. SciELO: <http://www.SciELO.org.mx/pdf/polcul/n32/n32a2.pdf>
- Boletín Oficial del Estado (2019). *Código de Violencia de Género y Doméstica*. Agencia Estatal Boletín Oficial del Estado.
- Bonomi, A., Anderson, M., Reid, R., Rivara, F., Carrell, D., y Thompson, R. (2009). Medical and psychosocial diagnoses in women with a history of intimate partner violence. *Archives of Internal Medicine*, 169(18), 1692-1697. <https://doi.org/10.1001/archinternmed.2009.292>
- Bordons, M. y Gómez, I. (1997). La actividad científica española a través de indicadores bibliométricos en el período 1990-93. *Revista General de Información y Documentación*, 7(2), 69-86. Digital CSIC: <https://digital.csic.es/bitstream/10261/11567/1/RGID9797220069A.pdf>
- Borrell, C., Vives, C., Domínguez, M. y Álvarez, C. (2015). Las desigualdades de género en la ciencia: GACETA SANITARIA da un paso adelante. *Gaceta Sanitaria*, 29(3), 161-163. <http://dx.doi.org/10.1016/j.gaceta.2015.03.005>

- Bosch, E. y Ferrer, V. (2002). *La voz de las invisibles: Las víctimas de un mal amor que mata*. Ediciones Cátedra.
- Bosch, E. y Ferrer, V. (2003). Mujeres maltratadas: Análisis de características sociodemográficas, de la relación de pareja y del maltrato. *Intervención Psicosocial*, 12(3), 325-344. Redalyc: <https://www.redalyc.org/pdf/1798/179818049005.pdf>
- Boulad-Ayoub, J. (1986). Les malheurs de Sophie ou la femme et le savoir dans le livre V de l'Émile. *Cahiers de Recherche Sociologique*, 4(1), 73-113. <https://doi.org/10.1522/24954854>
- Bourdieu, P. (1997). *Razones prácticas. Sobre la teoría de la acción*. Anagrama.
- Bregman, C., López-López, W., & García, F. (2015). La psicología clínica en las publicaciones hispanoamericanas: un análisis bibliométrico del período 2012-2014. *Terapia Psicológica*, 33(3), 205-219. <http://dx.doi.org/10.4067/S0718-48082015000300005>.
- Brozek, J. (1991). Quantifying history of psychology. *Bibliometry alla valenciana. Revista de Historia de la Psicología*, 12(2), 1-36. *Revista Historia Psicología*: <https://www.revistahistoriapsicologia.es/revista/1991-vol-12-n%C3%BAm-2/>.
- Buela-Casal, G. (2010). Índices de impacto de las revistas científicas e indicadores para medir el rendimiento de los investigadores. *Revista de Psicodidáctica*, 15(1), 3-19. <https://www.ehu.es/ojs/index.php/psicodidactica/article/view/731/606>.
- Buela-Casal, G., y López-López, W. (2005). Evaluación de las revistas científicas iberoamericanas de psicología. Iniciativas y estado actual *Revista Latinoamericana de Psicología*, 37(1), 211-217. Redalyc: <https://www.redalyc.org/pdf/805/80537113.pdf>.
- Bunge, M. (1980). *Epistemología*. Ariel.
- Cadernos de Saúde Pública (s.f.). *A revista* [consultado 01 nov., 2020]. Recuperado: <http://cadernos.ensp.fiocruz.br/csp/sobre-o-csp/apresentacao>
- Cambridge University Press (s.f.). *The Spanish Journal of Psychology* [consultado 05 nov., 2020]. Recuperado de: <https://www.cambridge.org/core/journals/spanish-journal-of-psychology/information>
- Campbell, J. (1990). Battered woman syndrome: a critical review. *Violence Update*, 1(4), 10-1.

- Carpintero, H. (1977): La 'Ciencia de la Ciencia' y la investigación Psicológica en el mundo contemporáneo. *Revista de Psicología General y Aplicada*, 146, 409-424.
- Carpintero, H. (1980). La Psicología actual desde una perspectiva bibliométrica: Una introducción. *Análisis y Modificación de Conducta*, 11-12, 9-23.
- Carpintero, H. (1986). The development of spanish psychology: a bibliometric approach. *Revista de Historia de la Psicología*, 7(2), 27-40. *Revista Historia Psicología*: <https://www.revistahistoriapsicologia.es/revista/1986-vol-7-n%C3%BAm-2/>.
- Carpintero, H., Lafuente, E., Quintana, J., Ruiz, G., Sáiz, D., Sáiz, M., y Sánchez, N. (2010). Historiography of psychology in Spain: The last decade. *History of Psychology*, 13(3), 277–308. <https://doi.apa.org/doiLanding?doi=10.1037%2Fa0020354>
- Casique, L. y Ferreira, A. (2006). Violence against women: theoretical reflections. *Revista Latinoamericana de Enfermagem*, 14(6), 950-956. <https://doi.org/10.1590/S0104-11692006000600018>
- Castro, A. y Farmer, P. (2003). El Sida y la violencia estructural: La culpabilización de la víctima. *Cuadernos de antropología social*, 17, 29-47. <https://doi.org/10.34096/cas.i17.4597>
- Castro, J. (2004). Problemas psicosociales: una aproximación en la consulta. *Revista Clínica Electrónica en Atención Primaria*, 4, 1-6. Universidad Autónoma de Barcelona: https://ddd.uab.cat/pub/rceap/rceap_a2004m7n4/rceap_a2004m7n4a2.pdf
- Cavanaugh, M. y Gelles, R. (2005). The utility of male domestic violence offender typologies. *Journal of Interpersonal Violence*, 20, 155-166. <https://doi.org/10.1177/0886260504268763>
- Centro de Investigaciones Sociológicas (2009). *Barómetro de diciembre* [consultado 01 abr., 2019]. Recuperado de: http://www.cis.es/cis/export/sites/default/-Archivos/Marginales/2820_2839/2824/es2824.pdf
- Centro de Investigaciones Sociológicas (2010). *Barómetro de diciembre* [consultado 01 abr., 2019]. Recuperado de: http://www.cis.es/cis/export/sites/default/-Archivos/Marginales/2840_2859/2856/es2856.pdf
- Centro de Investigaciones Sociológicas (2011). *Barómetro de diciembre* [consultado 01 abr., 2019]. Recuperado de: http://www.cis.es/cis/export/sites/default/-Archivos/Marginales/2920_2939/2923/Es2923.pdf

- Centro de Investigaciones Sociológicas (2012). *Barómetro de diciembre* [consultado 01 abr., 2019]. Recuperado de: http://www.cis.es/cis/export/sites/default/-Archivos/Marginales/2960_2979/2972/Es2972.pdf
- Centro de Investigaciones Sociológicas (2013). *Barómetro de diciembre* [consultado 01 abr., 2019]. Recuperado de: http://www.cis.es/cis/export/sites/default/-Archivos/Marginales/3000_3019/3008/es3008mar.pdf
- Centro de Investigaciones Sociológicas (2014). *Barómetro de diciembre* [consultado 01 abr., 2019]. Recuperado de: http://www.cis.es/cis/export/sites/default/-Archivos/Marginales/3040_3059/3047/es3047mar.pdf
- Centro de Investigaciones Sociológicas (2015). *Barómetro de diciembre* [consultado 01 abr., 2019]. Recuperado de: http://www.cis.es/cis/export/sites/default/-Archivos/Marginales/3120_3139/3121/Es3121mar.pdf
- Centro de Investigaciones Sociológicas (2016). *Barómetro de diciembre* [consultado 01 abr., 2019]. Recuperado de: http://www.cis.es/cis/export/sites/default/-Archivos/Marginales/3160_3179/3162/es3162mar.pdf
- Centro de Investigaciones Sociológicas (2017). *Barómetro de diciembre* [consultado 01 abr., 2019]. Recuperado de: http://www.cis.es/cis/export/sites/default/-Archivos/Marginales/3180_3199/3199/es3199mar.pdf
- Centro de Investigaciones Sociológicas (2018). *Barómetro de diciembre* [consultado 01 abr., 2019]. Recuperado de: http://www.cis.es/cis/export/sites/default/-Archivos/Marginales/3220_3239/3234/es3234mar.pdf
- Centro de Investigaciones Sociológicas (2019). *Barómetro de diciembre* [consultado 10 may., 2020]. Recuperado de: http://www.cis.es/cis/export/sites/default/-Archivos/Marginales/3260_3279/3269/es3269mar.pdf
- Chacón, F. (2018). Bienvenidos al blog de Psicología. *Blog de Psicología del Colegio Oficial de la Psicología de Madrid* [consultado 11 dic., 2020]. Recuperado de: <http://www.copmadrid.org/wp/bienvenidos-al-blog-de-la-psicologia/>.
- Ciência & Saúde Coletiva (s.f.). *Journal History* [consultado 01 nov., 2020]. Recuperado de: <http://www.cienciaesaudecoletiva.com.br/en/about-the-journal>
- Civera, C., Tortosa, F., y Vera, J.A. (2006). Ciencia e Historia de la Ciencia. En F. Tortosa y C. Civera (Coord.), Una historia de la psicología moderna (1-15). McGraw-Hill.

- Civera, C., y Tortosa, F. (2002). Información y documentación en la ciencia psicológica. En C. Civera y F. Tortosa (Coord.). *Nuevas tecnologías de la información y documentación en psicología* (17-44). Ariel.
- Clarivate Analytics (15 de marzo de 2020a). *Áreas de investigación (categorías/clasificación)*. Clarivate: http://images.webofknowledge.com/WOKRS522_2R1/help/es_LA/WOS/hp_research_areas_easca.html
- Clarivate Analytics (15 de marzo de 2020b). *Informe de citas*. Clarivate: https://images.webofknowledge.com/WOKRS533JR18/help/es_LA/WOS/hp_citation_report.html
- Clarivate Analytics (25 de septiembre 2019). *Incites dataset Update*. Clarivate: https://biblioguias.unex.es/ld.php?content_id=32507098
- Clarivate Web of Science (12 de febrero de 2020). *Web of Science Platform: Web of Science: Summary of Coverage*. Clarivate: <https://clarivate.libguides.com/webofscienceplatform/coverage>
- Cobo, R. (1996). *Fundamentos del patriarcado moderno. Jean-Jacques Rousseau*. Editorial Cátedra.
- Colegio Oficial de Psicólogos de Madrid [COP] (29 de noviembre de 2018). Las revistas del COP Madrid en las redes sociales. *Infocop*. Infocop: http://www.infocop.es/view_article.asp?id=7790&cat=8.
- Colegio Oficial de Psicólogos de Madrid [COP] (s.f.a.). *Acerca de la revista* [consultado 04 nov., 2020]. Recuperado de: <https://journals.copmadrid.org/pi/about>
- Colegio Oficial de Psicólogos de Madrid [COP] (s.f.b.). *The European Journal of Psychology Applied to Legal Context* [consultado 05 nov., 2020]. Recuperado de: <https://journals.copmadrid.org/ejpalc/>
- Coll, G., García, G., Mañanas, C. y Navarro, L. (2008). Cuestiones sin resolver en la Ley integral de medidas contra la violencia de género: las distinciones entre sexo y género, y entre violencia y agresión. *Papers: Revista Sociología*, 87, 187 – 204. <http://dx.doi.org/10.5565/rev/papers/v87n0.795>
- Comisión Europea (2019). *60 años de los Tratados de Roma* [consultado 02 may., 2019]. Recuperado de: https://ec.europa.eu/spain/content/60-anniversary-rome-treaties_es
- Comunidades Europeas (1997). *Tratado de Ámsterdam por el que se modifican el Tratado de la Unión Europea, los Tratados constitutivos de las Comunidades*

Europeas y determinados actos conexos. Oficina de Publicaciones Oficiales de las Comunidades Europeas.

- Comunidades Europeas (2004). *Tratado por el que se establece una constitución para Europa*. Oficina de Publicaciones Oficiales de las Comunidades Europeas.
- Comunidades Europeas (2007). *Progress. El programa de la UE de fomento del empleo y la solidaridad social 2007-2013* [consultado 03 jun., 2019]. Oficina de Publicaciones Oficiales de las Comunidades Europeas. Recuperado de: <http://www.mitramiss.gob.es/uafse/es/progress/pdf/FolletoProgress.pdf>
- Concytec (s.f.). *Ficha CTI Vitae: Sixto Enrique Sánchez Calderón* [consultado 13 nov., 2020]. Recuperado de: http://dina.concytec.gob.pe/appDirectorioCTI/VerDatosInvestigador.do?jsessionid=8204cbac3a451bde07259338db80?id_investigador=31242
- Consejo Editorial (2020). Acerca del blog. *Blog de Psicología del Colegio Oficial de la Psicología de Madrid*. [consultado 11 dic., 2020]. Recuperado de: <http://www.copmadrid.org/wp/consejo-editorial/>.
- Consejo General del Poder Judicial (2009). *Datos de denuncias, procedimientos penales y civiles registrados, órdenes de protección y medidas de protección y seguridad solicitadas en los Juzgados de Violencia sobre la Mujer (JVM) y sentencias dictadas por los órganos jurisdiccionales en esta materia en el año 2009*. Consejo General del Poder Judicial.
- Consejo General del Poder Judicial (2010). *Datos de denuncias, procedimientos penales y civiles registrados, órdenes de protección y medidas de protección y seguridad solicitadas en los Juzgados de Violencia sobre la Mujer (JVM) y sentencias dictadas por los órganos jurisdiccionales en esta materia en el año 2010*. Consejo General del Poder Judicial.
- Consejo General del Poder Judicial (2011). *Datos de denuncias, procedimientos penales y civiles registrados, órdenes de protección y medidas de protección y seguridad solicitadas en los Juzgados de Violencia sobre la Mujer (JVM) y sentencias dictadas por los órganos jurisdiccionales en esta materia en el año 2011*. Consejo General del Poder Judicial.
- Consejo General del Poder Judicial (2012). *Datos de denuncias, procedimientos penales y civiles registrados, órdenes de protección y medidas de protección y seguridad solicitadas en los Juzgados de Violencia sobre la Mujer (JVM) y sentencias dictadas por los órganos jurisdiccionales en esta materia en el año 2012*. Consejo General del Poder Judicial.

- Consejo General del Poder Judicial (2013). *Datos de denuncias, procedimientos penales y civiles registrados, órdenes de protección y medidas de protección y seguridad solicitadas en los Juzgados de Violencia sobre la Mujer (JVM) y sentencias dictadas por los órganos jurisdiccionales en esta materia en el año 2013*. Consejo General del Poder Judicial.
- Consejo General del Poder Judicial (2014). *Datos de denuncias, procedimientos penales y civiles registrados, órdenes de protección y medidas de protección y seguridad solicitadas en los Juzgados de Violencia sobre la Mujer (JVM) y sentencias dictadas por los órganos jurisdiccionales en esta materia en el año 2014*. Consejo General del Poder Judicial.
- Consejo General del Poder Judicial (2015). *Datos de denuncias, procedimientos penales y civiles registrados, órdenes de protección y medidas de protección y seguridad solicitadas en los Juzgados de Violencia sobre la Mujer (JVM) y sentencias dictadas por los órganos jurisdiccionales en esta materia en el año 2015*. Consejo General del Poder Judicial.
- Consejo General del Poder Judicial (2016). *Datos de denuncias, procedimientos penales y civiles registrados, órdenes de protección y medidas de protección y seguridad solicitadas en los Juzgados de Violencia sobre la Mujer (JVM) y sentencias dictadas por los órganos jurisdiccionales en esta materia en el año 2016*. Consejo General del Poder Judicial.
- Consejo General del Poder Judicial (2017). *Datos de denuncias, procedimientos penales y civiles registrados, órdenes de protección y medidas de protección y seguridad solicitadas en los Juzgados de Violencia sobre la Mujer (JVM) y sentencias dictadas por los órganos jurisdiccionales en esta materia en el año 2017*. Consejo General del Poder Judicial.
- Consejo General del Poder Judicial (2018). *Datos de denuncias, procedimientos penales y civiles registrados, órdenes de protección y medidas de protección y seguridad solicitadas en los Juzgados de Violencia sobre la Mujer (JVM) y sentencias dictadas por los órganos jurisdiccionales en esta materia en el año 2018*. Consejo General del Poder Judicial.
- Consejo General del Poder Judicial (2019a). *Datos de denuncias, procedimientos penales y civiles registrados, órdenes de protección y medidas de protección y seguridad solicitadas en los Juzgados de Violencia sobre la Mujer (JVM) y sentencias dictadas por los órganos jurisdiccionales en esta materia en el primer trimestre del año 2019*. Consejo General del Poder Judicial.

- Consejo General del Poder Judicial (2019b). *Datos de denuncias, procedimientos penales y civiles registrados, órdenes de protección y medidas de protección y seguridad solicitadas en los Juzgados de Violencia sobre la Mujer (JVM) y sentencias dictadas por los órganos jurisdiccionales en esta materia en el segundo trimestre del año 2019*. Consejo General del Poder Judicial.
- Consejo General del Poder Judicial (2019c). *Datos de denuncias, procedimientos penales y civiles registrados, órdenes de protección y medidas de protección y seguridad solicitadas en los Juzgados de Violencia sobre la Mujer (JVM) y sentencias dictadas por los órganos jurisdiccionales en esta materia en el tercer trimestre del año 2019*. Consejo General del Poder Judicial.
- Consejo General del Poder Judicial (2019d). *Datos de denuncias, procedimientos penales y civiles registrados, órdenes de protección y medidas de protección y seguridad solicitadas en los Juzgados de Violencia sobre la Mujer (JVM) y sentencias dictadas por los órganos jurisdiccionales en esta materia en el cuarto trimestre del año 2019*. Consejo General del Poder Judicial.
- Consejo General del Poder Judicial (2019e). *Información General* [consultado 10 mar., 2019]. Recuperado de: http://www.poderjudicial.es/cgpj/es/Temas/Violencia_domestica_y_de_genero/El_Observatorio_contra_la_violencia_domestica_y_de_genero
- Cordero, G., López, C. y Guerrero, A. (2017). Otra forma de violencia de género la instrumentalización. ¡Dónde más te duele! *Revista de trabajo y acción social*, 59, 170-189.
- Council of Europe (2013). *Estrategia de Igualdad de Género 2014-2017* [consultado 01 jun., 2019] Recuperado de: <https://rm.coe.int/1680590178>
- Council of Europe (2014). Council of Europe Convention on preventing and combating violence against women and domestic violence. *Council of Europe Treaty Series*, 210., 1-29. Council of Europe: <https://rm.coe.int/168008482e>
- Cubells, J. y Calsamiglia, A. (2015). El repertorio del amor romántico y las condiciones de posibilidad para la violencia machista. *Universitas Psychologica*, 14(5), 1681-1694. <https://doi.org/10.11144/javeriana.upsy14-5.rarc>
- Currículo Lattes (s.f.b). *Rosa María Godoy Serpa* [consultado 30 oct., 2020]. Recuperado de: <http://buscatextual.cnpq.br/buscatextual/visualizacv.do?id=K4780219D6>
- Currículo Lattes. (s.f.a). *Lilia Blima Schraiber* [consultado 24 oct., 2020]. Recuperado de: <http://buscatextual.cnpq.br/buscatextual/visualizacv.do?id=K4788894E8>

- Dancausa, C. (1998). Plan de Acción contra la Violencia Doméstica. *Revista del Ministerio de Trabajo y Asuntos Sociales*, 10, 143-156. Dialnet: <https://dialnet.unirioja.es/servlet/articulo?codigo=193418>
- De Granda, J., García, F. y Callol, L. (2003). Importancia de las palabras clave en las búsquedas bibliográficas. *Revista Española de Salud Pública*, 77(6), 775-776. <https://doi.org/10.1590/s1135-57272003000600010>
- De la Peña, M. (2011). *Sexismo y violencia de género en la juventud andaluza: resultados y recomendaciones*. Instituto Andaluz de la Mujer. Consejería para la Igualdad y Bienestar Social. Junta de Andalucía.
- De Solla, D. (1963). *Little Science, Big Science*. Columbia University Press.
- Decisión N°293/2000/CE del Parlamento Europeo y del Consejo de 24 de enero de 2000. *Diario Oficial de la Unión Europea*, L34, 1-5. Euro-Lex: <https://eur-lex.europa.eu/legal-content/ES/TXT/?uri=CELEX:32000D0293>
- Decisión N°779/2007/CE del Parlamento Europeo y del Consejo de 20 de junio de 2007. *Diario Oficial de la Unión Europea*, L143, 19-26. Euro-Lex: <https://eur-lex.europa.eu/legal-content/ES/TXT/?uri=CELEX%3A32007D0779>
- Decisión N°803/2004/CE del Parlamento Europeo de 21 de abril de 2004. *Diario Oficial de la Unión Europea*, L143, 1-8. BOE: <https://www.boe.es/buscar/doc.php?id=DOUE-L-2004-81003>
- Delegación del Gobierno para la Violencia de Género (2012). *Boletín Estadístico Anual* [consultado 01 abr., 2019]. Ministerios de Sanidad, Política Social e Igualdad. Centro de Publicaciones. Recuperado de: http://www.violenciagenero.igualdad.mpr.gob.es/violenciaEnCifras/boletines/boletinAnual/docs/Bolet_Est_Anualest2012_1.pdf
- Delegación del Gobierno para la Violencia de Género (2013). *Boletín Estadístico Anual* [consultado 01 abr., 2019]. Ministerios de Sanidad, Política Social e Igualdad. Centro de Publicaciones. Recuperado de: http://www.violenciagenero.igualdad.mpr.gob.es/violenciaEnCifras/boletines/boletinAnual/docs/Bol_Estad_Anualest2013.pdf
- Delegación del Gobierno para la Violencia de Género (2014). *Boletín Estadístico Anual* [consultado 01 abr., 2019]. Ministerios de Sanidad, Política Social e Igualdad. Centro de Publicaciones. Recuperado de: http://www.violenciagenero.igualdad.mpr.gob.es/violenciaEnCifras/boletines/boletinAnual/docs/B_E_Anualest2014.pdf

- Delegación del Gobierno para la Violencia de Género (2015a). *Boletín Estadístico Anual* [consultado 01 abr., 2019]. Ministerios de Sanidad, Política Social e Igualdad. Centro de Publicaciones. Recuperado de: http://www.violenciagenero.igualdad.mpr.gob.es/violenciaEnCifras/boletines/boletinAnual/docs/B_E_Anuual_2015.pdf
- Delegación del Gobierno para la Violencia de Género (2015b). *Macroencuesta de Violencia contra la Mujer 2015*. Ministerios de Sanidad, Política Social e Igualdad. Centro de Publicaciones.
- Delegación del Gobierno para la Violencia de Género (2016a). *Boletín Estadístico Anual* [consultado 01 abr., 2019]. Ministerios de Sanidad, Política Social e Igualdad. Centro de Publicaciones. Recuperado de: http://www.violenciagenero.igualdad.mpr.gob.es/violenciaEnCifras/boletines/boletinAnual/docs/BE_Anuual_2016.pdf
- Delegación del Gobierno para la Violencia de Género (2016b). *El Impacto de la Violencia de Género en España: una valoración de sus costes en 2016* [consultado 01 jun., 2019]. Ministerios de la Presidencia, Relaciones con las Cortes e Igualdad. Centro de Publicaciones. Recuperado de: http://www.violenciagenero.igualdad.mpr.gob.es/violenciaEnCifras/estudios/investigaciones/2019/pdfs/El_impacto_de_la_VG_ES.pdf
- Delegación del Gobierno para la Violencia de Género (2017). *Boletín Estadístico Anual* [consultado 29 nov., 2018] Ministerios de Sanidad, Política Social e Igualdad. Centro de Publicaciones. Recuperado de: http://www.violenciagenero.igualdad.mpr.gob.es/violenciaEnCifras/boletines/boletinAnual/docs/BE_Anuual_2017.pdf
- Delegación del Gobierno para la Violencia de Género (2018). *Boletín Estadístico Anual* [consultado 26 abr., 2020]. Ministerios de Sanidad, Política Social e Igualdad. Centro de Publicaciones. Recuperado de: https://violenciagenero.igualdad.gob.es/violenciaEnCifras/boletines/boletinAnual/docs/B_E_Anuual_2018.pdf
- Delegación del Gobierno para la Violencia de Género (2019). *Boletín Estadístico Mensual diciembre 2019* [consultado 26 abr., 2020]. Ministerios de Sanidad, Política Social e Igualdad. Centro de Publicaciones. Recuperado de: https://violenciagenero.igualdad.gob.es/violenciaEnCifras/boletines/boletinMensual/2019/docs/Boletin_Estadistico_Mensual_Diciembre_19.pdf

- Delgado, E., Ruíz, R., y Jiménez, E. (2007). La edición de revistas científicas. Directrices, criterios y modelos de evaluación. FECYT. Recuperado de: <https://www.fecyt.es/es/publicacion/la-edicion-de-revistas-cientificas-directrices-criterios-y-modelos-de-evaluacion>.
- Departamento de Justicia de los Estados Unidos (2019). *What is domestic violence* [consultado 05 ene., 2019]. Recuperado de: <https://www.justice.gov/ovw/domestic-violence>
- Dialnet (s.f.a). *Gaceta Sanitaria* [consultado 05 nov., 2020]. Recuperado de: <https://dialnet.unirioja.es/servlet/revista?codigo=2436>
- Dialnet (s.f.b.). *Universitas Psychologica* [consultado 06 nov., 2020]. Recuperado de: <https://dialnet.unirioja.es/servlet/revista?info=descripcion&codigo=3742>
- Dialnet (s.f.c.). *Pedro Javier Amor Andrés* [consultado 08 nov., 2020]. Recuperado de: <https://dialnet.unirioja.es/servlet/autor?codigo=584110>
- Dialnet (s.f.d.). *International Journal of Clinical and Health Psychology* [consultado 08 nov., 2020]. Recuperado de: <https://dialnet.unirioja.es/servlet/revista?codigo=5703>
- Dialnet (s.f.e.). *Juncal Plazaola Castaño* [consultado 11 nov., 2020]. Recuperado de: <https://dialnet.unirioja.es/servlet/autor?codigo=1402188>
- Diamond, J. (1994). The revolutionary rhetoric of Olympe de Gouges. *Feminist Issues*, 14(1), 3-23. <https://doi.org/10.1007/bf02685649>
- Díaz-Aguado, M., Martínez, R. y Martín, J. (2013). *Evolución de la adolescencia española sobre la igualdad y prevención de la violencia de género*. Ministerios de Sanidad, Servicios Sociales e Igualdad.
- Domenach, J., Laborit, H., Joxe, A., Galtung, J., Senghaas, D., Klineber, O., Halloran, J., Shupilov, V., Poklewski – Koziell, K., Khan, R., Spitz, P., Mertens, P. y Boulding. (1980) La violence. En J. Domenach. (Ed.) *La violence et ses causes* (pp. 31-42). Unesco.
- Dutton, D. y Hart, S. (1992). Evidence for long-term, specific effects of childhood abuse and neglect on criminal behavior in men. *International Journal of Offender Therapy and Comparative Criminology*, 36, 129-137. <https://doi.org/10.1177/0306624X9203600205>
- Dutton, D. y Painter, S. (1993). Emotional attachments in abusive relationships: A test of traumatic bonding theory. *Violence and Victims*, 8(2), 105-120. <https://doi.org/10.1891/0886-6708.8.2.105>

- Dutton, M. (2009). Update of the “Battered Woman Syndrome” Critique. *VAWnet. The National Online Resource Centre in Violence Against Women*. 1-11. Vawnet: https://vawnet.org/sites/default/files/materials/files/2016-09/AR_BWSCritique.pdf
- Echeburúa, E. (s.f.). *Enrique Echeburúa* [consultado 24 oct., 2020]. Recuperado de: <https://www.enriqueecheburua.com/>
- Echeburúa, E., Amor, P. y de Corral, P. (2002). Mujeres maltratadas en convivencia prolongada con el agresor: Variables relevantes. *Acción Psicológica* 2, 135-150. <https://doi.org/10.5944/ap.1.2.548>
- Ediciones Pirámide (s.f.). *Manuel Gámez Guadix* [consultado 31 oct., 2020]. Recuperado de: <https://www.edicionespiramide.es/autores.php?id=100103070>
- Elsevier (s.f.a.). *Psychosocial Intervention* [consultado 04 nov., 2020]. Recuperado de: <https://www.elsevier.es/es-revista-psychosocial-intervention-362>
- Elsevier (s.f.b.). *Nuestra empresa* [consultado 08 nov., 2020]. Recuperado de: <https://www.elsevier.com/es-es/about/our-business>
- Escavador (2020). *Sobre: Gustavo Lobato de Acevedo* [consultado 13 nov., 2020]. Recuperado de: <https://www.escavador.com/sobre/5315145/gustavo-lobato-de-azevedo>
- Espinar, E. y Mateo, M. (2007). Violencia de género: reflexiones conceptuales, derivaciones prácticas. *Papers*, 86, 189-201. <http://dx.doi.org/10.5565/rev/papers/v86n0.817>
- Estébanez, I. (2010). “Te quiero... (sólo para mí)” Relaciones adolescentes de control. *Revista Pedagógica*, 23, 45-68. Dialnet: <https://dialnet.unirioja.es/servlet/articulo?codigo=3829792>
- Estébanez, I. (24 de septiembre de 2012). *Del amor al control a golpe de click: la violencia de género en las redes sociales* [ponencia]. Jornada de Sensibilización sobre VG del Cabildo de Lanzarote. Lanzarote, España. Recuperado de: <http://minoviomecontrola.com/ianire-estebanez/Ponencia.Del-amor-al-control-a-golpe-de-click.-La-violencia-de-genero-en-las-redes-sociales.Ianire-Estebanez.pdf>
- Esteve, F. (2017). *Estudio bibliométrico de las publicaciones españolas sobre fibrilación auricular (2004-2015)*. Tesis doctoral. Universidad Católica de Valencia.

- Esteve, F. (2017). *Estudio bibliométrico de las publicaciones españolas sobre fibrilación auricular (2004-2015)* [Tesis de doctorado no publicada]. Universidad Católica de Valencia.
- European Association of Science Editors (s.f.). *Gender Policy Committee* [consultado 05 nov., 2020]. Recuperado de: <https://ease.org.uk/communities/gender-policy-committee/>
- European Institute for Gender Equality (2017). *Síntesis para 2017*. Instituto Europeo de la Igualdad de Género. DOI: 10.2839/302611
- European Institute for Gender Equality (2018). *Gender equality glossary and thesaurus. Physical violence definition* [consultado 11 oct., 2018]. Recuperado de: <https://eige.europa.eu/thesaurus/terms/1318?lang=en>
- European Institute for Gender Equality (2019) *Instituto Europeo de la Igualdad de Género* [consultado 10 mar., 2019] Recuperado de: <https://eige.europa.eu/es/in-brief>
- European Union Agency for Fundamental Rights (2015). *Violence against women: an EU-wide survey*. Publications Office of the European Union. https://doi.org/10.1163/2210-7975_hrd-9992-2014010
- European Union Agency for Fundamental Rights (2019). *Presentación de la FRA* [consultado 10 mar., 2019]. Recuperado de: <https://fra.europa.eu/es>
- Expósito, F. (2011). Violencia de género. La asimetría social en las relaciones entre mujeres y hombres favorece la violencia de género. Es necesario abordar la verdadera causa del problema: su naturaleza ideológica. *Mente y cerebro*, 48, 20-25. Investigación y ciencia: <https://www.investigacionyciencia.es/revistas/mente-y-cerebro/redes-sociales-527/violencia-de-gnero-8894>
- Fawole, O. (2008). Economic violence to women and girls. *Trauma Violence Abuse*, 9(3), 167-177. <https://doi.org/10.1177/1524838008319255>
- FECYT (2020). Indicadores del sistema español de Ciencia, Tecnología e Innovación. MADRIDCOLOR I.D., SL. Recuperado de: https://icono.fecyt.es/sites/default/files/filepublicaciones/indicadores_2020_web.pdf.
- Federación Española de Municipios y Provincias (2012). *Propuesta de intervención integral en el ámbito local contra la violencia sobre la mujer*. Federación Española de Municipios y Provincias.

- Fernández, A., Tajer, D., Galimberti, D., Ferrarotti, A., Chiodi, A. y Borakievich, S. (2010). Estudio cuali-cuantitativo de la mortalidad femenina por causas externas y su relación con la violencia de género. *Revista argentina de salud pública*, 1(3), 18-23. Ana M. Fernández: <https://www.anamfernandez.com.ar/2014/12/15/estudio-cuali-cuantitativo-de-la-mortalidad-femenina-por-causas-externas-y-su-relacion-con-la-violencia-de-genero/>
- Fernández, J. (2005). La noción de violencia simbólica en la obra de Pierre Bourdieu: una aproximación crítica. *Cuadernos de Trabajo Social*, 18, 7-31. <https://dx.doi.org/10.5209/CUTS>
- Fernández, J. y Echeburúa, E. (2005). Hombres condenados por violencia grave contra la pareja: un estudio psicopatológico. *Análisis y Modificación de Conducta*, 31(138), 451-475. <https://doi.org/10.33776/amac.v31i138.2163>
- Fernández, L., y Rodríguez, J. (2014). The “impact factor style of thinking”: A new theoretical framework. *International Journal of Clinical and Health Psychology*, 14(2), 154-160. [https://doi.org/10.1016/S1697-2600\(14\)70049-3](https://doi.org/10.1016/S1697-2600(14)70049-3).
- Fernández-González, L., Calvete, E. y Orue, I. (2017). The Acceptance of Dating Violence Scale (ADV) Psychometric properties of the Spanish version. *Psicothema*, 29(2), 241-246. <https://dx.doi.org/10.7334/psicothema2016.229>
- Ferrer, V. y Bosch, E. (2013). Del amor romántico a la violencia de género. Para una coeducación emocional en la agenda educativa. *Profesorado*, 17(1), 105-122. Dialnet: <https://dialnet.unirioja.es/servlet/articulo?codigo=4334990>
- Ferrer, V. y Bosch, E. (2016). Las masculinidades y los Programas de Intervención para Maltratadores en casos de Violencia de Género en España. *Masculinities and Social Change*, (5)1, 28-51. <https://doi.org/10.17583/mcs.2016.1827>
- Ferrer, V., Bosch, E. y Navarro, C. (2010). Los mitos románticos en España. *Boletín de Psicología* (99), 7-31. Dialnet: <https://dialnet.unirioja.es/servlet/articulo?codigo=3282206>
- Figueroa, O., Hurtado, R., Guadalupe, D., Bernal, J., Duarte, C y Cazares, F. (2017). Violencia obstétrica: percepción de las usuarias sonorenses. *Sanus*, 3, 14-21. <https://doi.org/10.36789/sanus.vi3.71>
- Fiscalía General del Estado (2005). Instrucción 7/2005. El fiscal contra la violencia sobre la mujer y las secciones contra la violencia de las fiscalías [consultado

- 05 abr., 2019]. Recuperado de:
https://www.fiscal.es/memorias/estudio2016/INS/INS_07_2005.html
- Fiscalía General del Estado (2016). *Memorias de la Fiscalía General del Estado*. Imprenta Nacional de la Agencia Estatal del Boletín Oficial del Estado.
- Fiscalía General del Estado (2017). *Memorias de la Fiscalía General del Estado*. Imprenta Nacional de la Agencia Estatal del Boletín Oficial del Estado.
- Fiscalía General del Estado (2018). *Memorias de la Fiscalía General del Estado*. Imprenta Nacional de la Agencia Estatal del Boletín Oficial del Estado.
- Fiscalía General del Estado (2019). *Memorias de la Fiscalía General del Estado*. Imprenta Nacional de la Agencia Estatal del Boletín Oficial del Estado.
- Fiscalía General del Estado (s.f.a). *Funciones: Violencia sobre la mujer* [consultado 05 abr., 2019]. Recuperado de:
https://www.fiscal.es/fiscal/publico/ciudadano/fiscal_especialista/violencia_sobre_mujer/funciones!/ut/p/a1/04_Sj9CPykssy0xPLMnMz0vMAfGjzOI9HT0cDT2DDbzcfcSzcDBzdPYOdTD08jE1CzYAKIoEKDHAARwN8-oNdjaD6cSiwCDLba7-vCX79IAtQ9Tt6gqSNzZ2d_X2B7jPD0I-hAJ_9hNxvgmE_ae4HKSAQ_uH6UfiUgEMQrAbfFOEzwd_PDEMBRiAV5IaCQIRBpmmc6AIxqNMY!/dl5/d5/L2dBISEvZ0FBIS9nQSEh/
- Fiscalía General del Estado (s.f.b). *Organigrama: Violencia sobre la mujer* [consultado 05 abr., 2019]. Recuperado de:
https://www.fiscal.es/fiscal/publico/ciudadano/fiscal_especialista/violencia_sobre_mujer/organigrama!/ut/p/a1/04_Sj9CPykssy0xPLMnMz0vMAfGjzOI9HT0cDT2DDbzcfcSzcDBzdPYOdTD08jE1cjYAKIoEKDHAARwN8-oPh-nEosAgywWt_qBl_SALUPU7eoKkjc2dnf19ge7D1I-hgID_w_Wj8CkB-wCsAF8Q4TPB388MQwGGIwtyQ0NDIwWyPdMVFQFv5-ek/dl5/d5/L2dBISEvZ0FBIS9nQSEh/
- Fiscalía General del Estado Ecuador (s.f.) *Datos sobre Femicidios* [consultado 20 mar., 2019] Recuperado de: <https://www.fiscalia.gob.ec/conformacion-del-subcomite-tecnico-de-validacion-de-femicidios/>
- Franco, O., y Quevedo, R. (2017). Análisis de las revistas iberoamericanas de psicología y de educación indexadas en el Journal Citation Reports del 2015. *PSIENCIA. Revista Latinoamericana de Ciencia Psicológica*, 9. <https://doi.org/10.5872/psiencia/9.4.22>.
- Franco-López, A., Sanz-Valero, J. y Culebras, J. (2016). Publicar en castellano, o en cualquier otro idioma que no sea inglés, negativo para el factor de impacto y

- citaciones. *Journal of Negative & No Positive Results*, 1(2), 65-70. <https://doi.org/10.19230/jonnpr.2016.1.2.1005>
- Fundação de Amparo à Pesquisa do Estado de São Paulo [FAPESP] (s.f.a.). *Pesquisador. Ana Flavia Pire Lucas d'Oliveira* [consultado 11 nov., 2020]. Recuperado de: <https://bv.fapesp.br/pt/pesquisador/692390/ana-flavia-pires-lucas-doliveira/>
- Fundação de Amparo à Pesquisa do Estado de São Paulo [FAPESP] (s.f.b.). *Pesquisador. Iván França Junior* [consultado 11 nov., 2020]. Recuperado de: <https://bv.fapesp.br/pt/pesquisador/7828/ivan-franca-junior/>
- Fundação de Amparo à Pesquisa do Estado de São Paulo [FAPESP] (s.f.c.). *Pesquisador. Rebeca Nunes Guedes de Oliveira* [consultado 13 nov., 2020]. Recuperado de: <https://bv.fapesp.br/pt/pesquisador/667421/rebeca-nunes-guedes-de-oliveira/>
- Fundació Parc Científic. (19 de julio de 2018). *Investigadores de la Universitat de València acaparan més de la mitad de las becas Leonardo llegadas a la Comunitat*. Universitat de València [consultado 24 oct., 2020]. Recuperado de: <https://www.uv.es/uvweb/universidad/es/ficha-persona/investigadores-universitat-valencia-acaparan-mas-mitad-becas-leonardo-llegadas-comunitat-1285950309813/Novetat.html?id=1286048258892&plantilla=UV/Page/TPGDetaillNews>
- Fundación EDE (2012). *Mujeres víctimas de violencia de género: vivencias y demandas*. Eusko Jaurlaritzaren Argitalpen Zerbitzu Nagusia.
- Fundación Mujeres (2011). Coeducación y mitos del amor romántico. *Mujeres Monográficos*, 93, 1-16. Fundación Mujeres: http://www.fundacionmujeres.es/files/attachments/Documento/46001/image/_BOLETIN%20FM%2093.pdf
- Fundación Mujeres (2019). *Quiénes somos* [consultado 10 mar., 2019]. Recuperado de: <http://observatorioviolencia.org/quienes-somos/>
- Gaceta Sanitaria (28 de junio de 2017). *Factor de Impacto Gaceta Sanitaria 2016: 1,768* [consultado 09 nov., 2020]. Recuperado de: <http://bloggaceta.elsevier.es/blog-del-comite-editorial/factor-de-impacto-gaceta-sanitaria-2016-1768/>
- Gaceta Sanitaria (s.f.). *Sobre la revista* [consultado 05 nov., 2020]. Recuperado de: <https://gacetasanitaria.org/es-sobre-revista>

- Gallardo, C. (23 de abril de 2019). Psicodoc, la búsqueda bibliográfica y la difusión científica en Psicología. *Blog de Psicología del Colegio Oficial de la Psicología de Madrid*. COP Madrid: <http://www.copmadrid.org/wp/psicodoc-la-busqueda-bibliografica-y-la-difusioncientifica-en-psicologia/>.
- Galtung, J. (2016). La violencia cultural, estructural y directa. *Cuadernos de estrategia*, 183, 147 – 168. Dialnet: <https://dialnet.unirioja.es/servlet/articulo?codigo=5832797>
- Gálvez, A. y Amezcua, M. (2006). El factor H de Hirsch: the H-Índex. Una actualización sobre los métodos de evaluación de los autores y sus aportaciones en publicaciones científicas. *Índex de Enfermería*, 15(55). <https://doi.org/10.4321/s1132-12962006000300009>
- García, A. (2014). La tiranía del factor de impacto. *Actualidad en Farmacología y Terapéutica*, 12(1), 8-13. <https://dialnet.unirioja.es/servlet/articulo?codigo=4790117>.
- García, A., de Barros-Souza, B., Berzin, J. Abilio-Galvão, J., Sursis Nobre Ferro Bucher-Maluschke., J. y López-López, W. (2019). Recent advances in Latin American cooperation in behavioral sciences: A documentary study. *Revista Iberoamericana de Psicología y Salud*, 10(1), 37-47. <https://doi.org/10.23923/j.rips.2018.02.024>.
- García, H. y Soriano, E. (2017). The romantic ideal of men and women involved in the relationship of friends with benefits. *Procedia. Social and Behavioral Sciences*. 237, 203-208. <https://doi.org/10.1016/j.sbspro.2017.02.064>
- Garrido, E., Culhane, S., Petrenko, C. y Taussig, H. (2010). Psychosocial Consequences of Intimate Partner Violence (IPV). Exposure in maltreated adolescents: assessing more than IPV occurrence. *Journal of Family Violence*, 26(7), 511-518. <https://doi.org/10.1007/s10896-011-9386-0>
- Generalitat Valenciana (2019). *¿Qué es el ciclo de la violencia?* [consultado 01 dic., 2018]. Recuperado de: <http://sivio.san.gva.es/146>
- Generalitat Valenciana (s.f.). *Consecuencias sobre la víctima* [consultado 06 may., 2019]. Recuperado de: http://sivio.san.gva.es/consecuencias-sobre-la-mujer1;jsessionid=71841D8CDEDC7BF1BD921E29617717C6.appli7_node2
- Gerência de Ensino e Pesquisa (s.f.). *Coordenadora Adjunta de Programas Profissionais* [consultado 13 nov., 2020]. Recuperado de:

<https://ensinoepesquisa.ghc.com.br/index.php/programacao/participantes-convidados/2-sem-categoria/837-claudia-leite-moraes-uerj>

- Giordano, V. (2007). La Conferencia Mundial de la Mujer (1975) y la ampliación de los derechos de las mujeres en el Cono Sur. *IV Jornadas de Jóvenes Investigadores*. Instituto de Investigaciones Gino Germani.
- Gisbert, J. y Panés, J. (2009). Publicación científica, indicadores bibliométricos e índice *h* de Hirsch. *Gastroenterología y Hepatología*, 32(3), 140-149. <https://doi.org/10.1016/j.gastrohep.2008.09.024>
- Glänzel, W., Moed, H., & Schmoch, U. (Eds.) (2004). *Handbook of Science and Technology Indicators*. Kluwer Academic Publishers.
- Glänzel, W., Moed, H., & Schmoch, U. (Eds.) (2010). *Handbook of Science and Technology Indicators*. Kluwer Academic Publishers.
- Glänzel, W., Moed, H., Schmoch, U., & Thelwall, M. (Eds.) (2019). *Handbook of Science and Technology Indicators*. Springer International Publishing.
- Glick, P. y Fiske, S. (1996). The Ambivalent Sexism Inventory: Differentiating Hostile and Benevolent Sexism. *Journal of Personality and Psychology Social*, 70, 491-512. <https://doi.org/10.1037/0022-3514.70.3.491>
- Gobierno de Chile (s.f.). *Femicidios 2018* [consultado 20 mar., 2019]. Recuperado de: <https://www.sernameg.gob.cl/wp-content/uploads/femicidios/FEMICIDIOS2018.pdf>
- Gobierno de México (s.f.). *Integrante. María Gudelia Rangel Gómez* [consultado 14 nov., 2020]. Recuperado de: <https://www.colef.mx/integrante/mgrangel/>
- Goldsmith, M., & Mackay, A. (1964). *The Science of Science: Society in the Technological Age*. Souvenir Press Ltd.
- González, F., Osca, J., Tortosa, F., y Peñaranda, M. (2017). Characterization of Legal Psychology through psychology journals included in Criminology & Penology and Law categories of Web of Science. *Anales de Psicología*, 33(2), 411-416. <http://dx.doi.org/10.6018/analesps.33.2.262591>.
- González, J., Moya, M y Mateos, M. (1997). Indicadores bibliométricos: Características y limitaciones en el análisis de la actividad científica. *Anales Españoles de Pediatría*, 47(3), 235-244. AEPED: <https://www.aeped.es/sites/default/files/anales/47-3-3.pdf>
- González-Uceda, L. (1997). Teoría de la ciencia, documentación y bibliometría. *Revista General de Información y Documentación*, 7(2), 201-215. Revistas UCM: <https://revistas.ucm.es/index.php/RGID/article/view/RGID9797220201A>.

- Gracia, E. y Lila, M. (2008). Los profesionales de la salud y la prevención de la violencia doméstica contra la mujer. *Revista Médica de Chile*, 136(3), 394-400. <https://doi.org/10.4067/s0034-98872008000300017>
- Gutiérrez, A. (2004). Poder, hábitos y representaciones: recorrido por el concepto de violencia simbólica en Pierre Bourdieu. *Revista Complutense de Educación*, 15(1), 289-399. <https://dx.doi.org/10.5209/RCED>
- Harvard T.H. Chan (s.f.a.). *Global Initiative for Neuropsychiatric Genetics Education in Research* [consultado 31 oct., 2020]. Recuperado de: <https://ginger.sph.harvard.edu/people/dr-bizu-gelaye-ginger-associate-director/>
- Harvard T.H. Chan (s.f.b.). *Grape. Qiuyue Zhong* [consultado 13 nov., 2020]. Recuperado de: <https://grape.hsph.harvard.edu/our-people/qiuyue-zhong/>
- Hicks, D., Wouters, P., de Waltman, L., Rijcke, S., & Rafols, I. (2015). The Leiden Manifesto for research metrics. *Nature*, 520, 429-431. <https://doi.org/10.1038/520429a>.
- Iglesias, S., Conde, M., González, S., y Parada, M. (2018). ¿Violencia obstétrica en España, realidad o mito? 17.000 mujeres opinan. *Musas*, 4(1), 77-97. <https://doi.org/10.1344/musas2019.vol4.num1.5>
- ILGA (s.f.). *Comisión de la Condición Jurídica y Social de la Mujer* [consultado 27 abr., 2019]. Recuperado de: https://ilga.org/es/csw_comision_condicion_juridica_social_mujer
- Illescas, M., Tapia, J. y Flores, E. (2018). Factores socioculturales que influyen en mujeres víctimas de violencia intrafamiliar. *Revista killkana sociales*, 2(3), 187-196. https://doi.org/10.26871/killkana_social.v2i3.348
- Instituto de la Mujer para la Igualdad de Oportunidades (2019a). *Observatorio de la Imagen de las Mujeres* [consultado 10 mar., 2019]. Recuperado de: <http://www.inmujer.gob.es/observatorios/observImg/home.htm>
- Instituto de la Mujer para la Igualdad de Oportunidades (2019b). *Observatorio de la Igualdad de Oportunidades entre Mujeres y Hombres* [consultado 10 mar., 2019]. Recuperado de: <http://www.inmujer.gob.es/observatorios/observIgualdad/home.htm>
- Instituto de la Mujer para la Igualdad de Oportunidades (2019c). *Otros observatorios* [consultado 10 mar., 2019]. Recuperado de: <http://www.inmujer.gob.es/observatorios/otros/home.htm>

- Instituto Nacional de Estadística (2017). *Víctimas mortales por violencia de género* [consultado 29 nov., 2018]. Recuperado de: https://www.ine.es/dyngs/INEbase/es/operacion.htm?c=Estadistica_C&cid=1254736176866&menu=ultiDatos&idp=1254735573206
- Instituto Nacional de Estadística (s.f.a.). *Población por comunidades, edad (grupos quinquenales), españoles/extranjeros, sexo y año* [consultado 01 abr., 2019]. Recuperado de: <http://www.ine.es/jaxi/Tabla.htm?path=/t20/e245/p08/10/&file=02002.px>
- Instituto Nacional de Estadística (s.f.b.). *Población por comunidades, edad (grupos quinquenales), españoles/extranjeros, sexo y año* [consultado 07 nov., 2020]. Recuperado de: <https://www.ine.es/jaxi/Datos.htm?path=/t15/p416/serie/10/&file=s05001.px#!tabs-tabla>
- Instituto Nacional de Estadística y Geografía (INEGI) (2017). *Censo Nacional de Gobierno, Seguridad Pública y Sistema Penitenciario Estatales 2017. Memoria de actividades*. Instituto Nacional de Estadística y Geografía.
- Instituto Nacional del Cáncer (s.f.). *Diccionario de cáncer* [consultado 20 nov., 2018]. Recuperado de: <https://www.cancer.gov/espanol/publicaciones/diccionario/def/prevalencia>
- Instituto Universitario en Democracia, Paz y Seguridad (s.f.) *Observatorio de muertes violentas de mujeres y femicidios*. República de Honduras.
- Jakiunde. (s.f.). *Miembros: Enrique Echeburúa Odriozola* [consultado 24 oct, 2020]. Recuperado de: <https://www.jakiunde.eus/miembros/m/?mid=34&n=Echeburua-Odriozola-Enrique>
- Jiménez, E., Robinson, N., y Cabezas, A. (2011). Productividad e impacto de los investigadores españoles: umbrales de referencia por áreas científicas. *Revista Española de Documentación Científica*, 34(4), 505-526. <http://dx.doi.org/10.3989/redc.2011.4.828>.
- Jiménez-Bautista, F. (2012). Conocer para comprender la violencia: origen, causas y realidad. *Convergencia Revista de Ciencias Sociales*, 19(58), 13-52. <https://doi.org/10.29101/crcs.v0i58.1091>
- La Parra, D. y Tortosa, J. (2003). Violencia estructural: una ilustración del concepto. *Revista Documentación Social*, 131, 57-72. UGR: <https://www.ugr.es/~fentrena/Violen.pdf>

- Larenas, M. (2016). La lengua inglesa y su importancia en la investigación en enfermería. *Ciencia y Enfermería*, 22(1), 7-9. <http://dx.doi.org/10.4067/S0717-95532016000100001>
- Lassi, M. y Sonnenwald, D. (2010). Identifying factors that may impact the adoption and use of a social science collaboratory: a synthesis of previous research. *Information Research*, 15(3). ResearchGate: https://www.researchgate.net/publication/236658191_Identifying_factors_that_may_impact_the_adoption_and_use_of_a_social_science_collaboratory_a_synthesis_of_previous_research
- Latindex (s.f.a.). *Ficha: Cadernos de Saúde Pública* [consultado 01 nov., 2020]. Recuperado de: <https://www.latindex.org/latindex/ficha?folio=16560>
- Latindex (s.f.b.). *Ficha: Revista de Saúde Pública* [consultado 01 nov., 2020]. Recuperado de: <https://www.latindex.org/latindex/ficha?folio=16595>
- Latindex (s.f.c.). *Ficha: Estudos Feministas* [consultado 02 nov., 2020]. Recuperado: <https://www.latindex.org/latindex/ficha?folio=16463>
- Latindex (s.f.d.). *Ficha: Psicothema* [consultado 05 nov., 2020]. Recuperado de: <https://www.latindex.org/latindex/ficha?folio=15884>
- Latindex (s.f.e.). *Ficha: The European Journal of Psychology Applied to Legal Context* [consultado 05 nov., 2020]. Recuperado de: <https://www.latindex.org/latindex/ficha?folio=18966>
- Latindex (s.f.f.). *Ficha: The Spanish Journal of Psychology* [consultado 05 nov., 2020]. Recuperado de: <https://www.latindex.org/latindex/ficha?folio=8108>
- Latindex (s.f.g.). *Ficha: Anales de Psicología* [consultado 06 nov., 2020]. Recuperado de: <https://www.latindex.org/latindex/ficha?folio=13034>
- Laufer, M. (2013). Los valores intangibles de las publicaciones científicas. *Interciencia*, 38(5), 322. Redalyc: <https://www.redalyc.org/pdf/339/33926990013.pdf>.
- Ley 35/1995, de 11 de diciembre, de ayudas y asistencia a las víctimas de delitos violentos y contra la libertad sexual. *Boletín Oficial del Estado*, 296, de 12 de diciembre de 1995, 33576 – 35581. BOE: <https://www.boe.es/buscar/act.php?id=BOE-A-1995-26714>
- Ley 7/2012, de 23 de noviembre, integral contra la violencia sobre la mujer en el ámbito de la Comunitat Valenciana. *Boletín Oficial del Estado*, 297, de 11 de diciembre de 2012, 84791 – 84811. Generalitat Valenciana: http://www.dogv.gva.es/portal/ficha_disposicion.jsp?id=24&sig=010888/2012&L=1

- Ley Orgánica 1/2004, de 28 de diciembre, de Medidas de Protección Integral contra la Violencia de Género. *Boletín Oficial del Estado*, 313, de 29 de diciembre de 2004, 1 – 53. BOE: <https://www.boe.es/buscar/act.php?id=BOE-A-2004-21760>
- Ley Orgánica 11/2003, de 29 de septiembre, de medidas concretas en materia de seguridad ciudadana, violencia doméstica e integración social de los extranjeros. *Boletín Oficial del Estado*, 234, de 30 de septiembre de 2003, 1 – 11. BOE: <https://www.boe.es/buscar/pdf/2003/BOE-A-2003-18088-consolidado.pdf>
- Ley Orgánica 27/2003, de 31 de julio, reguladora de la Orden de Protección de las Víctimas de la Violencia Doméstica. *Boletín Oficial del Estado*, 183, de 1 de agosto de 2003, 29881 – 29883. BOE: <https://www.boe.es/buscar/doc.php?id=BOE-A-2003-15411>
- Ley Orgánica 3/2007, de 22 de marzo, para la igualdad efectiva de mujeres y hombres. *Boletín Oficial del Estado*, 71, de 23 de marzo de 2007, 1 – 66. BOE: <https://www.boe.es/buscar/act.php?id=BOE-A-2007-6115>
- Ley Orgánica 40/2007, de 4 diciembre, de medidas en materia de Seguridad Social. *Boletín Oficial del Estado*, 291, de 5 de diciembre de 2007, 50186 – 50200. BOE: <https://www.boe.es/buscar/doc.php?id=BOE-A-2007-20910>
- Ley Orgánica 5/1982, de 1 de julio, de Estatuto de Autonomía de la Comunidad Valenciana. *Boletín Oficial del Estado*, 164, de 10 de julio de 1982, 1 - 34. BOE: <https://www.boe.es/buscar/act.php?id=BOE-A-1982-17235>
- Ley Orgánica 9/2003, de 2 de abril, para la igualdad entre mujeres y hombres. *Boletín Oficial del Estado*, 110, de 8 de mayo de 2003, 17427 – 17433. BOE: <https://www.boe.es/buscar/pdf/2003/BOE-A-2003-9334-consolidado.pdf>
- Lila, M. (2010). Investigación e intervención en Violencia contra la Mujer en las Relaciones de Pareja. *Psychosocial Intervention*, 19(2), 105-108. <https://doi.org/10.5093/in2010v19n2a1>
- Living Without abuse (2012). *What is physical abuse?* [consultado 12 nov., 2018]. Recuperado de: <http://www.lwa.org.uk/understanding-abuse/abusive-relationships/physical-abuse.htm>
- Lock, S. (1989). ‘Journalology’: Are the Quotes Needed? *CBE Views*, 12(4), 57-59. Garfield Library: <http://garfield.library.upenn.edu/essays/v13p019y1990.pdf>

- López, E. (2004). La figura del agresor en la violencia de género: características personales e intervención. *Papeles del Psicólogo*, 88, 31-38. Redalyc: <https://www.redalyc.org/pdf/778/77808805.pdf>
- López, M. (2010). La violencia de género en el territorio latinoamericano, a través de la ocurrencia creciente de los feminicidios en la región. *Revista latinoamericana de geografía e género*, 1(1). 78-87. <https://doi.org/10.5212/rlagg.v.1.i1.078088>
- López-López P. (1996). *Introducción a la bibliometría*. Promolibro.
- López-López, P., y Tortosa, F. (2002). Los métodos bibliométricos en Psicología. En C. Civera y F. Tortosa (Coord.). *Nuevas tecnologías de la información y documentación en psicología* (199-226). Ariel.
- López-López, W. (2018). Las revistas de psicología en Iberoamérica: Historia, estado y perspectivas. *Universitas Psychologica*, 17(3),1-3. <https://doi.org/10.11144/Javeriana.upsy10-2.rips>.
- López-López, W., De Moya, F., Acevedo, C., García, A., & Silva, L. (2015). Psychological research collaboration and visibility in Iberoamerica. *Psychology/Psicologia: Reflexão e Crítica*, 28(1), 72-81. <https://doi.org/10.1590/1678-7153.20152840011>.
- López-López, W., Tortosa, F., Santolaya, F., Tortosa, M., Santolaya, J., y Aguilar-Bustamante, C. (2021). Historia, dificultades y retos de la Federación Iberoamericana de Asociaciones de Psicología. *Papeles del Psicólogo*, 1-12. <https://doi.org/10.23923/pap.psicol2021.2951>.
- López-Piñero, J, y Terrada, M. (1992). Los indicadores bibliométricos y la evaluación de la actividad médico-científica. I Usos y abusos de la bibliometría. *Medicina Clínica*, 98(1), 64-68.
- López-Piñero, J., y Terrada, M. (1980). Historia del concepto de Documentación. *Documentación De Las Ciencias De La Información*, 4, 229-248. Revistas UCM: <https://revistas.ucm.es/index.php/DCIN/article/view/DCIN8080110229A>.
- Maltrás, B. (2003). *Los indicadores bibliométricos*. TREA.
- Manuh, T. (2010.) La violencia contra las mujeres: las estrategias que han funcionado para combatirla. *Crónica ONU*, 47(1). ONU: <https://www.un.org/es/chronicle/article/la-violencia-contra-la-mujer-las-estrategias-que-han-funcionado-para-combatirla>

- Martín, C. (2009). *Lenguajes documentales. Principales tipos de clasificación. Encabezamientos de materia, descriptores y tesauros*. Recuperado el 05 de jul., de 2020 de: <http://eprints.rclis.org/14817/1/lendoc.pdf>
- Martínez, A. (2016). La violencia. Conceptualización y elementos para su estudio. *Política y cultura*, 46, 7-31. SciELO : http://www.SciELO.org.mx/SciELO.php?script=sci_arttext&pid=S0188-77422016000200007
- Matud, P., Gutiérrez, A. y Padilla, V. (2004). Intervención psicológica con mujeres maltratadas por su pareja. *Papeles del Psicólogo*, 25(88), 1-9. Papeles del Psicólogo: <http://www.papelesdelpsicologo.es/resumen?pii=1155>
- MedlinePlus en español [Internet] (2018). Bethesda (MD): Biblioteca Nacional de Medicina (EE. UU.); [actualizado 4 mayo 2018] *Violencia doméstica* [actualizado 4 mayo 2018; revisado 31 enero 2018; consultado 11 oct., 2018]. Recuperado de: <https://medlineplus.gov/spanish/domesticviolence.html>
- Méndez, E. y Moreiro, José. (1999). Lenguaje natural e indización automatizada. *Ciencias de la Información*, 30(3), 11-24. Eprints: <http://eprints.rclis.org/12685/1/indizacion99.pdf>
- Mestre, M., Tur, A y Semper, P. (2008). *Impacto psicosocial de la violencia de género en las mujeres y sus hijos e hijas. Un estudio empírico en la Comunidad Valenciana*. Universitat de València.
- Ministerio de Asuntos Exteriores de Cooperación (2018). *Consejo de Europa. Estrategia de Igualdad de Género 2018-2023* [consultado 01 jun., 2019] Recuperado de: <https://rm.coe.int/estrategia-de-igualdad-de-genero-del-coe-es-msg/16808ac960Una>
- Ministerio de Asuntos Exteriores, Unión Europea y Cooperación (2019). *Historia y funciones del Consejo de Europa* [consultado 10 mar., 2019]. Recuperado de: <http://www.exteriores.gob.es/Portal/es/PoliticaExteriorCooperacion/ConsejoDeEuropa/Paginas/HistoriaActividadConsejoEuropa.aspx>
- Ministerio de Ciencia e Innovación (s.f.). *Área de Estatal de Investigación: Esther Calvete Zumalde* [consultado 24 de oct., 2020]. Recuperado de: <https://www.ciencia.gob.es/portal/site/MICINN/menuitem.8ce192e94ba842bea3bc811001432ea0/?vgnnextoid=f7821aceecaa0710VgnVCM1000001d04140aRCRD>
- Ministerio de Economía y Competitividad (2012). *Curriculum Vitae Normalizado – Isabel Ruiz Pérez* [consultado 25 oct. 2020]. Recuperado de: https://doctoradocccsalud.es/images/lin2/cvn_RUIZPEREZISABEL.pdf

- Ministerio de Justicia y Derechos Humanos; Presidencia de la Nación (2018). *Violencia de género. Tipos y modalidades de violencia* [consultado 11 oct., 2018]. Recuperado de: <https://www.argentina.gob.ar/consavig#>
- Ministerio de la Presidencia, Relaciones con las Cortes e Igualdad (s.f.). *La violencia sobre la mujer en el ámbito internacional* [consultado 05 may., 2019]. Recuperado de: <http://www.violenciagenero.igualdad.mpr.gob.es/marcoInternacional/ambitoInternacional/ConsejoEuropa/Normativa/home.htm>
- Ministerio de la Presidencia, Relaciones con las Cortes e Igualdad (2018). *Violencia de Género digital. p.1* [consultado 11 oct., 2018]. Recuperado de: https://violenciagenero.igualdad.gob.es/informacionUtil/comoDetectarla/V_G_Digital/home.htm
- Ministerio de Sanidad, Consumo y Bienestar Social (2019a). *Observatorio Estatal de Violencia sobre la Mujer* [consultado 10 mar., 2019]. Recuperado de: <http://www.msrebs.gob.es/va/ssi/violenciaGenero/ObservatorioEstatal/home.htm>
- Ministerio de Sanidad, Consumo y Bienestar Social (2019b). *Instituto de la Mujer y para la Igualdad de Oportunidades* [consultado 10 mar., 2019]. Recuperado de: <http://www.inmujer.gob.es/elInstituto/historia/home.htm>
- Ministerio de Sanidad, Servicios Sociales e Igualdad (2013). *Estrategia nacional para la erradicación de la violencia contra la mujer (2013-2016)* [consultado 02 jun., 2019]. Ministerio de Sanidad, Servicios Sociales e Igualdad. Recuperado de: <http://www.violenciagenero.igualdad.mpr.gob.es/planActuacion/estrategiaNacional/docs/EstrategiaNacionalCastellano.pdf>
- Moher, D., Liberati, A., Tetzlaff, J. y Altman, D. (2014). Ítems de referencia para publicar Revisiones Sistemáticas y Metaanálisis: La Declaración PRISMA. *Revista Española de Nutrición Humana y Dietética*, 18(3), 172-181. <http://dx.doi.org/10.14306/renhyd.18.3.114>
- Molina, M. (2019). La importancia de no menospreciar las palabras clave. *Revista de Pediatría de Atención Primaria*, 21(83), 313-318. SciELO : http://SciELO.isciii.es/SciELO.php?script=sci_arttext&pid=S1139-76322019000300024#B4
- Mondragon Unibertsitatea (s.f.). *Índices de Impacto de las publicaciones* [consultado 06 nov., 2020]. Recuperado de:

<https://www.mondragon.edu/es/web/biblioteca/indices-de-impacto-de-las-publicaciones#8>

- Moraga, J. y Cartes-Velásquez, R. (2015). Pautas de chequeo, parte II: QUORUM y PRISMA. *Revista Chilena de Cirugía*, 67(3), 325-330. <http://dx.doi.org/10.4067/S0718-40262015000300015>
- Moreno, A., López, M., Rubio, F., Saúl, L. y Sánchez-Elvira, A. (2013). Evolución de las revistas españolas de Ciencias Sociales en el Journal Citation Reports (2006-10) y su valoración como indicio de calidad en la normativa evaluadora española. *Revista Española de Documentación Científica*, 36(3), e014. <https://doi.org/10.3989/redc.2013.3.987>.
- Moreno, A., López, S. y Corcho, A. (2000). Principales medidas en epidemiología. *Salud pública de México*, 42(4), 337-348. <https://doi.org/10.1590/s0036-36342000000400009>
- Mousset, S. (2007). *Women's Rights and the French Revolution: A Biography of Olympe de Gouges*. Transaction Publishers.
- Muñoz-Martín, B. (2016). Descriptores y palabras clave. *Revista ORL*, 7(3), 179-183. <http://dx.doi.org/10.14201/orl201673.14814>
- National Institute of Allergy and Infectious Diseases (s.f.). *Centers for AIDs Research (CFAR)*. [consultado 30 oct., 2020]. Recuperado de: <https://www.niaid.nih.gov/research/centers-aids-research#:~:text=The%20Centers%20for%20AIDS%20Research,high%20quality%20AIDS%20research%20projects>.
- National Sexual Violence Resource Center (2010). *What is sexual violence?* [consultado 23 oct., 2018]. Recuperado de: https://www.nsvrc.org/sites/default/files/2012-03/Publications_NSVRC_Factsheet_What-is-sexual-violence_1.pdf
- National Sexual Violence Resource Center (2018). *Understanding sexual violence sheet* [consultado 23 oct., 2018]. Recuperado de: https://www.nsvrc.org/sites/default/files/2018-01/understandingsexualviolence_onepager_508.pdf
- Niño-Pueyo, M. (2013). El inglés y su importancia en la investigación científica: Algunas reflexiones. *Revista Colombiana de Ciencia Animal*, 5(1), 243-254. <https://doi.org/10.24188/recia.v5.n1.2013.487>
- Observatorio de Igualdad de Género de América Latina y el Caribe (2014). *La Ley 11.340 Maria da Pennha (2006) de Brasil: Un avance en la garantía de la*

autonomía física de las mujeres. Comisión Económica para América Latina y el Caribe.

Observatorio de Igualdad de Género de América Latina y el Caribe (s.f.). *Feminicidio* [consultado 12 mar., 2020]. Recuperado de: <https://oig.cepal.org/es/indicadores/feminicidio>

Observatorio Estatal de Violencia sobre la Mujer (2012). *V Informe del Observatorio Estatal de Violencia sobre la Mujer (Anuario 2012)*. Ministerio de Sanidad Servicios Sociales e Igualdad Centro de Publicaciones.

Observatorio Feminicidios Colombia (s.f.) *Vivas nos queremos*. *Boletín Nacional* [consultado 20 mar., 2019] Recuperado de: <http://observatoriofeminicidioscolombia.org/attachments/article/373/boletin%20noviembre%20diciembre%202018.pdf>

Oficina de la Naciones Unidas contra la Droga y el Crimen (2018). *Global study on homicide. Gender-related killing of women and girls*. United Nations Office on Drugs and Crime.

Olweus, D. (1993), *Bullying at school: What we know and what we can do*. Blackwell Publishing. <https://doi.org/10.1002/pits.10114>

ONU Mujeres (2012). *Manual de Legislación sobre la Violencia contra la Mujer*. ONU Mujeres [consultado 05 jun., 2019]. Recuperado de: http://www.unwomen.org/-/media/headquarters/attachments/sections/library/publications/2012/12/unw_legislation-handbook_sp1%20pdf.pdf?la=es&vs=1839

ONU Mujeres (s.f.a.). *Colombia. Feminicidio* [consultado 20 mar., 2019] Recuperado de: <https://colombia.unwomen.org/es/como-trabajamos/violencia-contra-las-mujeres/feminicidio>

ONU Mujeres (s.f.b.). *Un poco de historia* [consultado 27 abr., 2019]. Recuperado de: <http://www.unwomen.org/es/csw/brief-history>

ONU Mujeres (s.f.c.). *Conferencias mundiales sobre la mujer* [consultado 30 abr., 2019]. Recuperado de: <http://www.unwomen.org/es/how-we-work/intergovernmental-support/world-conferences-on-women>

ONU Mujeres (s.f.d.). *La plataforma de Acción de Beijing cumple 20 años* [consultado 30 abr., 2019]. Recuperado de: <http://beijing20.unwomen.org/es/about>

ONU Mujeres (s.f.e.). *16 pasos para poner fin a la violencia contra las mujeres* [consultado 03 jun., 2019]. Recuperado de: <http://www.unwomen.org/>

/media/headquarters/attachments/sections/news%20and%20events/in%20focus/16%20days%20of%20activism/sp-16-steps.pdf?la=es&vs=1819

- ONU Mujeres (s.f.f.). *Comisión de la Condición Jurídica y Social de la Mujer* [consultado 05 jun., 2019]. Recuperado de: <http://www.unwomen.org/es/csw>
- Ordiozola, X. (2009). *Violencias masculinas: La legitimación de la violencia en la construcción de la identidad de los hombres*. Emakunde: https://www.emakunde.euskadi.eus/contenidos/informacion/gizonduz_dokumentuak/es_def/adjuntos/10_violencias_masculinas_la_legitimacion_de_la_violencia_en_la_construccion_de_la_identidad_en_los_hombres.pdf
- Organización de las Naciones Unidas (1954). Convención sobre los Derechos Políticos de la Mujer [consultado 05 jun., 2019]. Recuperado de: <https://www.acnur.org/fileadmin/Documentos/BDL/2001/0019.pdf?file=t3/fileadmin/Documentos/BDL/2001/0019>
- Organización de las Naciones Unidas (1979). *Convención sobre la eliminación de todas las formas de discriminación contra la mujer* [consultado 30 abr., 2019]. Recuperado de: <https://www.ohchr.org/SP/ProfessionalInterest/Pages/CEDAW.aspx>
- Organización de las Naciones Unidas (1993). *Declaración sobre la eliminación de la violencia contra la mujer* [consultado 08 nov., 2018]. Recuperado de: <https://www.ohchr.org/sp/professionalinterest/pages/violenceagainstwomen.aspx>
- Organización de las Naciones Unidas (1996). *Informe de la Cuarta Conferencia Mundial sobre la Mujer*. Naciones Unidas
- Organización Mundial de la Salud (2017). *Violencia contra la mujer* [consultado 23 oct., 2018]. Recuperado de: <https://www.who.int/es/news-room/fact-sheets/detail/violence-against-women>
- Organización Panamericana de la Salud (2013). *Comprender y abordar la violencia contra las mujeres. Violencia infligida por la pareja*. Organización Panamericana de la Salud.
- Ortiz, E. (2015). La evaluación del impacto científico en las investigaciones educativas a través de un caso de estudio. *Revista Electrónica de Investigación Educativa*, 17(2). SciELO : http://www.SciELO.org.mx/SciELO.php?script=sci_arttext&pid=S1607-40412015000200007
- Oscá, J., Miguel, S., González, C., Peñaranda, M., y Quiñones, E. (2013). Cobertura y solapamiento de Web of Science y Scopus en el análisis de la actividad

- científica española en Psicología. *Anales de Psicología*, 29(3), 1025-1031. <http://dx.doi.org/10.6018/analesps.29.3.154911>.
- Osca-Lluch, J., González-Sala, F., Fonseca, S., y Civera, C. (2017). Historia de la investigación española en psicología vista a través de las revistas científicas recogidas en la Web of Science durante el periodo 2003-2012. *Universitas Psychologica* 16(2), 1-10. <https://doi.org/10.11144/Javeriana.upsy16-2.hiep>.
- Pacenza, M. y Silva, Y. (2013). Análisis bibliométrico sobre responsabilidad social universitaria. *Psychology, Society & Education*, 5(2), 125-138. <https://doi.org/10.25115/psye.v5i2.500>
- Padilla, V. (2016). *Análisis de la actividad científica española en el área de podología a través de publicaciones científicas internacionales*. Tesis doctoral. Universidad Complutense de Madrid.
- Paredes, A. y Escalante, E. (2010). La visualización de “Colegios Invisibles” en las publicaciones político-religiosas de editorial Tierra Nueva (década 1970) y su inserción en discursos de época. *Theoria* 19(1), 61-82. Redalyc: <https://www.redalyc.org/articulo.oa?id=29916956006>
- Parlamento Europeo (1998). *Los derechos de la mujer y el Tratado de Ámsterdam*. Parlamento Europeo
- Parlamento Europeo (2009). *Comunicación a los miembros. Derechos de las mujeres e igualdad de género: Información básica* [consultado 02 may., 2019]. Recuperado de: <http://www.europarl.europa.eu/document/activities/cont/200908/20090831A TT59987/20090831ATT59987ES.pdf>
- Patró, R. y Limiñana, R. (2005). Víctimas de violencia familiar: Consecuencias psicológicas en hijos de mujeres maltratadas. *Anales de Psicología*, 21(1), 11-47. Redalyc: <https://www.redalyc.org/articulo.oa?id=16721102>
- Peñaranda-Ortega, M. y Osca-Lluch, J. (2013). Diseño y desarrollo de gráficos sobre los colegios invisibles en ciencia. En G. González, J. Gómez y V. Agulló (coords). *La colaboración científica: una aproximación multidisciplinar* (pp. 129-139). Nau Llibres.
- Peralta, M., Frías, M. y Gregorio, O. (2015). Criterios, clasificaciones y tendencias de los indicadores bibliométricos en la evaluación de la ciencia. *Revista Cubana de Información en Ciencias de la Salud*, 26(3), 290-309. SciELO : <http://SciELO.sld.cu/pdf/ics/v26n3/rci09315.pdf>

- Plataforma de ONG de Acción Social (2014). *Guía de financiación europea. Programas sociales 2014 – 2020*. Plataforma de ONG de Acción Social.
- Poelmans, J., Elzinga, P., Viaene, S. y Dedene, G. (2013). An exploration into the power of formal concept analysis for domestic violence analysis. *Journal Expert Systems with Applications: An International Journal*, 40(16), 6538-6560. https://doi.org/10.1007/978-3-540-70720-2_31
- Pontificia Universidad Javeriana (s.f.). *Sobre la revista* [consultado 06 nov., 2020]. Recuperado de: <https://revistas.javeriana.edu.co/index.php/revPsycho/about>
- Prabhakar, T. (2014). Authorship Matrix: A rational approach to quantify individual contributions and responsibilities in multi-author scientific articles. *Science and Engineering Ethics*, 20, 345-361. <https://doi.org/10.1007/s11948-013-9454-3>
- Prieto, J., Fernández-Ballesteros, R. y Carpintero, H. (1994): Contemporary psychology in Spain. *Annual Review of Psychology*, 45, 51-78. <https://doi.org/10.1146/annurev.ps.45.020194.000411>.
- Pritchard A. (1969). Statistical Bibliography or Bibliometrics? *Journal of Documentation*, 25(4), 348-69.
- Programa Contexto (s.f.). *Asociación Psima: ¿Quiénes somos?* Programa Contexto [consultado 24 oct., 2020]. Recuperado de: <https://www.programacontexto.org/asociacion-psima>
- Psicothema (s.f.a.). *Presentación* [consultado 05 nov., 2020]. Recuperado de: <http://www.psicothema.com/presentacion.asp>
- Psicothema (s.f.b.). *Normas de publicación* [consultado 05 nov., 2020]. Recuperado de: <http://www.psicothema.com/normas.asp>
- Puelo, A. (1996). Filosofía y Género. *Asparkia*, (6), 7-18. E-Revistes UJI: <http://www.e-revistas.uji.es/index.php/asparkia/article/view/1006/914>
- Quintas-Froufe, N. (2016). Indicadores de calidad de las publicaciones científicas en el área de ciencias sociales en España: un análisis comparativo entre agencias evaluadoras. *Revista de Investigación Educativa*, 34(1), 259-272. <http://dx.doi.org/10.6018/rie.34.1.210191>.
- Real Academia Española (2018a). *Diccionario de la lengua española. Definición de incidencia*. Madrid.
- Real Academia Española (2018b). *Diccionario de la lengua española. Definición de maltratar*. Madrid

- Real Academia Española (2018c). *Diccionario de la lengua española. Definición de prevalencia*. Madrid
- Real Academia Española (2018d). *Diccionario de la lengua española. Definición de violencia*. Madrid
- Real Decreto-ley 1917/2008, de 21 de noviembre, por el que se aprueba el programa de inserción sociolaboral para mujeres víctimas de violencia de género. *Boletín Oficial del Estado*, 297, 1-7. BOE: <https://www.boe.es/buscar/doc.php?id=BOE-A-2008-19918>
- Real Decreto-ley 253/2006, de 3 de marzo, por el que se establecen las funciones, el régimen de funcionamiento y la composición del Observatorio Estatal de Violencia sobre la Mujer, y se modifica el Real Decreto 1600/2004, de 2 de julio, por el que se desarrolla la estructura orgánica básica del Ministerio de Trabajo y Asuntos Sociales. *Boletín Oficial del Estado*, 62, 1 – 8. BOE: <https://www.boe.es/buscar/act.php?id=BOE-A-2006-4587>
- Real Decreto-ley 9/2018, de 3 de agosto, de medidas urgentes para el desarrollo del Pacto de Estado contra la violencia de género. *Boletín Oficial del Estado*, 188, de 4 de agosto de 2018, 78281 – 78288. BOE: https://www.boe.es/diario_boe/txt.php?id=BOE-A-2018-11135
- Rede Nacional de Ciência para Educação (s.f.). *Michael Eduardo Reichenheim* [consultado 25 oct., 2020]. Recuperado de: <http://cienciaparaeducacao.org/pesquisador/michael-eduardo-reichenheim/>
- Rengel, C. (2011). La maniobra Kristeller: revisión de las evidencias científicas. *Matronas Profesión*, 12(3), 82-89. Medes: <https://medes.com/publication/70401>
- ResearchGate (s.f.). *Profile: David Martín Baena* [consultado 11 nov., 2020]. Recuperado de: https://www.researchgate.net/profile/David_Martin-Baena
- Revista Latinoamericana de Enfermagem (s.f.). *Sobre el periódico* [consultado 06 nov., 2020]. Recuperado de: <http://rlae.eerp.usp.br/section/1/sobre-el-periodico>
- Rey-Anacona, C. (2012). Prevalencia y tipos de maltrato en el noviazgo en adolescentes y adultos jóvenes. *Terapia Psicológica*, 31(2), 143-154. <https://doi.org/10.4067/s0718-48082013000200001>
- Riggio, G. (2017). *Indicadores bibliométricos de la actividad científica de la República Dominicana* [Tesis de doctorado, Universidad Carlos III de Madrid]. Eprints: http://eprints.rclis.org/31698/1/TesisPhD_GRiggio%20%281-5-17%29.pdf

- Rodrigo, A. (19 de noviembre de 2011). De violencia doméstica, a la de género contra las mujeres y sus hijos. *La Vanguardia*.
<https://www.lavanguardia.com/politica/20181119/453033669276/de-violencia-domestica-a-la-de-genero-contra-las-mujeres-y-sus-hijos.html>
- Rodríguez, J. y Gómez, N. (2017). Redes de coautoría como herramienta de evaluación de la producción científica de los grupos de investigación. *Revista General de Información y Documentación*, 27(2), 279-297.
<http://dx.doi.org/10.5209/RGID.58204>
- Rodríguez, M., Pérez, E., Moratilla, L., Pires, M., Escortell, E., Lasheras, L., Domínguez, J., Baltuille, R., López, M., Millán, R., Arranz, R., Pascual, M., Martín, S., García, P. y Palacios, S. (2007). *Violencia de pareja hacia las mujeres. Guía breve de actuación en atención primaria*. Dirección General de Salud Pública y Alimentación. Consejería de Sanidad.
- Rodríguez-Castro, Y., Lameiras-Fernández, M., Carrera-Fernández, M. y Vallejo-Medina, P. (2012). La fiabilidad y validez de la escala de mitos hacia el amor: las creencias de los y las adolescentes. *Revista de Psicología Social*, 28(2), 157-168. <https://doi.org/10.1174/021347413806196708>
- Romero, A. (2009). Evolución de la calidad y difusión de una revista científica española de Psicología: Anales de Psicología, 25 volúmenes anuales publicados (1984 – 2009). *Anales de Psicología*, 23(2), 181-198. *Revistas UM*:
<https://revistas.um.es/analesps/article/view/87421/84151>
- Romero, J. y Guiard, R. (2020). *Dónde y cómo buscar las citas que recibe un trabajo o un autor*. Universidad de Murcia.
- Rondón, M. (s.f.). *Marta Rondon Rondon* [Página de LinkedIn] [consultado 13 nov., 2020]. LinkedIn. Recuperado de: <https://www.linkedin.com/in/marta-rondon-rondon-2559b29/?originalSubdomain=pe>
- Rousseau, J. (2011). *Emilio o de la Educación*. Alianza Editorial.
- Ruiz, J. (2015). La estrategia nacional para la erradicación de la violencia contra la mujer en España: marco jurídico-constitucional. *Nova et vetera*, 24, 36-48.
<https://doi.org/10.22431/25005103.36>
- Ruiz, R., Delgado, E., y Jiménez, E. (2006). Criterios del Institute for Scientific Information para la selección de revistas científicas. Su aplicación a las revistas españolas: metodología e indicadores. *International Journal of Clinical and Health Psychology*, 6(2), 401-424. Digibug:
<http://digibug.ugr.es/handle/10481/32704>.

- Ruiz, R., Delgado, E., y Jiménez, E. (2010). Principios y criterios utilizados en España por la Comisión Nacional Evaluadora de la Actividad Investigadora (CNEAI) para la valoración de las publicaciones científicas: 1989-2009. *Psicothema*, 22(4), 898-908. Psicothema: <http://www.psicothema.com/pdf/3818.pdf>.
- Ruiz, R., Martín, A., Delgado, E. (2015). Las revistas universitarias en el marco de los criterios de evaluación de la actividad investigadora en España. *Revista Española de Documentación Científica*, 38(2), <http://dx.doi.org/10.3989/redc.2015.2.1191>.
- Russell, J., Madera, M. y Ainsworth, S. (2009). El análisis de redes en el estudio de la colaboración científica. *Revista Hispana para el Análisis de Redes Sociales*, 17(2), 39-47. <https://doi.org/10.5565/rev/redes.374>
- Sage Publishing (s.f.). *Journal of Interpersonal Violence* [consultado 01 nov., 2020]. Recuperado de: <https://uk.sagepub.com/en-gb/eur/journal/journal-interpersonal-violence#description>
- Santos, M., y Fernández, L. (2016) El factor de impacto y el futuro de las revistas académicas. El riesgo de patologización. *Innovación Educativa*, 16(72), 35-52. Redalyc: <https://www.redalyc.org/articulo.oa?id=179449185004>.
- Saunders, D. (1992). A typology of men who batter: three types derived from cluster analysis. *American Journal of Orthopsychiatry*, 62(2), 264-275. <https://doi.org/10.1037/h0079333>
- Schröder, H. (1989). The declaration of human and civil rights for women (Paris, 1791) by Olympe de Gouges. *History of European Ideas*, 11 (1-6), 263, 271. [https://doi.org/10.1016/0191-6599\(89\)90215-5](https://doi.org/10.1016/0191-6599(89)90215-5)
- SciELO (s.f.a.). *Revistas: Cadernos de Saúde Pública* [consultado 01 nov., 2020]. Recuperado de: <https://www.SciELO.br/revistas/csp/einstruc.htm>
- SciELO (s.f.b.). *Revistas: Estudos Feministas* [consultado 02 nov., 2020]. Recuperado de: <https://www.SciELO.br/revistas/ref/einstruc.htm>
- SciELO (s.f.c.). *Revistas: Revista Brasileira de Enfermería* [consultado 13 nov., 2020]. Recuperado de: <https://www.SciELO.br/revistas/reben/eaboutj.htm>
- SCImago Journal & Country Rank (s.f.b.). *SCImago Institutions Rankings: Violence and victims* [consultado 08 nov., 2020]. Recuperado de: <https://www.scimagojr.com/journalsearch.php?q=18778&tip=sid>
- SCImago Journal & Country Rank [SJR] (s.f.). *SCImago Institutions Rankings: Journal of Interpersonal Violence* [consultado 01 nov., 2020]. Recuperado de: <https://www.scimagojr.com/journalsearch.php?q=20374&tip=sid>

- Scott, J. (1989). French Feminist and the Rights of “Man”: Olympe de Gouge’s Declarations. *History Workshop Journal*, 28(1), 1-21. <https://doi.org/10.1093/hwj/28.1.1>
- Sección de Información (19 de marzo de 2020). Web of Science, una de las bases de datos más importantes a nivel mundial. *Electra*: <https://electra.biblioteca.ulpgc.es/2020/03/19/web-of-science-una-de-las-bases-de-datos-mas-importantes-a-nivel-mundial/>
- Shreeves, R., y Prpic M. (2018). Violence against women in the EU State of Play. *European Parliamentary Research Service* [consultado 27 dic., 2018]. Disponible en: [https://www.europarl.europa.eu/RegData/etudes/BRIE/2018/630296/EPRS_BRI\(2018\)630296_EN.pdf](https://www.europarl.europa.eu/RegData/etudes/BRIE/2018/630296/EPRS_BRI(2018)630296_EN.pdf)
- Siglo XXI Editores (s.f.). *Autor: Paz de Corral* [consultado 08 nov., 2020]. Recuperado de: <https://www.sigloxxieditores.com/autor/paz-de-corral/>
- Silva, F. y Silva, M. (2017). Aproximaciones teóricas del conflicto. *Perfiles de las Ciencias Sociales*, 4(8), 383 – 394. Universidad Juárez Autónoma de Tabasco: <http://ri.ujat.mx/bitstream/20.500.12107/2514/1/066-1629-A.pdf>
- Silva, Y. (2012). Estudio bibliométrico sobre engagement y burnout de trabajadores voluntarios de investigaciones publicadas en EBSCO HOST. *Liberabit*, 18(2), 155-165
- Sociedad Española de Psicología Jurídica y Forense. (s.f.). *Speaker: Dra. Francisca Expósito* [consultado 24 oct., 2020]. Recuperado de: <http://sepjf.org/speaker/dra-francisca-exposito/>
- Soletto, M. (2015). Los medios de comunicación y la violencia de género. *El Mundo*. <https://www.elmundo.es/blogs/elmundo/ellas/2015/11/19/los-medios-de-comunicacion-y-la.html>
- Spinak, E. (1996). *Diccionario Enciclopédico de Bibliometría Cienciometría e Informetría*. UNESCO.
- Springer (s.f.a.). *El proceso de revisión por pares* [consultado 04 nov., 2020]. Recuperado de: <https://www.springer.com/la/authors-editors/tutoriales-de-autores-y-revisores/submitting-to-a-journal-and-peer-review/peer-review-process/12022854>
- Springer (s.f.b.). *Journal of Family Violence* [consultado 05 nov., 2020]. Recuperado de: <https://www.springer.com/journal/10896>

- Springer (s.f.c.). *AIDS and Behavior* [consultado 14 nov., 2020]. Recuperado de: <https://www.springer.com/journal/10461>
- Strauss, M. y Yodanis, C. (1996). Corporal punishment in adolescence and physical assaults on spouses in later life: What accounts for the link? *Journal of Marriage and the family*, 58, 825-841. <https://doi.org/10.2307/353973>
- Suárez, Y. y Pérez-Anaya, O. (2018). La evaluación de la actividad científica: indicadores bibliométricos. En J. H. Ávila-Toscano (Coord.), *Cienciometría y bibliometría. El estudio de la producción científica* (96-118). Corporación Universitaria Reformada [consultado 11 dic., 2020]. Recuperado de: <https://dialnet.unirioja.es/servlet/libro?codigo=722508>.
- Tapia, J. (1994). Incidencia: concepto, terminología y análisis dimensional. *Medicina Clínica*, (103) 140-142. Academia.edu: https://www.academia.edu/12694215/Incidencia_concepto_terminolog%C3%ADa_y_an%C3%A1lisis_dimensional
- The Center for Family Justice (2018). *What is Domestic Violence?* [consultado 11 oct., 2018]. Recuperado de: <https://centerforfamilyjustice.org/faq/domestic-violence/>
- The Lancet (s.f.). *About The Lancet* [consultado 08 nov., 2020]. Recuperado de: <https://www.thelancet.com/lancet/about>
- Tomás-Górriz V, Tomás-Casterá V. (2018). La Bibliometría en la evaluación de la actividad científica. *Hospital a Domicilio*, 2(4), 145-63. Revista Had: <https://revistahad.eu/index.php/revistahad/article/view/51/40>.
- Torres-Casado G. (2014). *Análisis bibliométrico de las publicaciones biomédicas en el periodo 2006-2010 sobre técnicas orientales cuerpo-mente y sus relaciones con el tratamiento y prevención de las enfermedades*. Tesis Doctoral. Universitat de Lleida.
- Tortosa, F., Mayor, L., y Carpintero, H. (Eds.). *La psicología contemporánea desde la historiografía*. Biblioteca Universitaria de Ciencias Sociales.
- Tortosa, M., González, F., Santolaya, J., y Aguilar, C. (2020). The role of the Association of Psychologists-COP in the international ranking of Spanish psychology (1979 - 2018). *Anales de Psicología*, 36(1), 12-23. <https://doi.org/10.6018/analesps.388691>.
- Tortosa, M., Osa, J., Alfaro, E., y López-López, W. (2019). Internacionalización y posicionamiento de las revistas españolas de psicología. *Anales de Psicología*, 35(2), 332-340. <https://doi.org/10.6018/analesps.35.2.332171>.

- Trias, M., Martín-Fumadó, C., Taranilla, A., Trias, R., Bernal, X. y Rebollo, M. (2013). Estudio descriptivo de la violencia de género: análisis de 404 casos. *Revista Española de Medicina Legal*, 39(1), 7-11. <https://doi.org/10.1016/j.reml.2012.08.003>
- Tscharntke, T., Hochberg, M., Rand, T., Resh, V. y Krauss, J. (2007). Author sequence and credit for contributions in multiauthored publications. *PLOS Biology*, 5(1), 13-14. <https://doi.org/10.1371/journal.pbio.0050018>
- Umea University (s.f.a). *Staff: Isabel Goicolea* [consultado 24 oct., 2020]. Recuperado de: <https://www.umu.se/en/staff/isabel-goicolea/>
- Umea University (s.f.b). *Anna Karin Hurtig* [consultado 10 nov., 2020]. Recuperado de: <https://www.umu.se/en/staff/anna-karin-hurtig/>
- UNICEF (2011). *CEDAW. Breve reseña de la Convención sobre la Eliminación de todas las formas de Discriminación Contra la Mujer*. Sección de Género, Derechos y Responsabilidad Ciudadana, División de Políticas y Prácticas
- Unión Europea (2019). *Comisión Europea* [consultado 10 mar., 2019]. Recuperado de: https://europa.eu/european-union/about-eu/institutions-bodies/european-commission_es
- United Nations Human Rights (2019). *Convention on the Elimination of All Forms of Discrimination Against Women* [consultado 30 abr., 2019]. Recuperado de: <http://indicators.ohchr.org/>
- Universidad Autónoma de Madrid (s.f.a.). *Personal docente e investigado. Redondo Rodríguez Natalia* [consultado 13 nov., 2020]. Recuperado de: <https://www.uam.es/Psicologia/Natalia-Redondo-Rodriguez/1242691828436.htm?language=es&pid=1234889264255&title=Redondo%20Rodr?guez,%20Natalia>
- Universidad Autónoma de Madrid (s.f.b.). *Área de Personalidad, Evaluación y Tratamiento Psicológico. Muñoz Rivas, Marina* [consultado 13 nov., 2020]. Recuperado de: https://www.uam.es/ss/Satellite/Psicologia/en/1242653779730/1242653417084/persona/detallePDI/Munoz_Rivas,_Marina.htm
- Universidad Complutense de Madrid (s.f.a.). *Máster Forense. Curriculum José Luis Graña Gómez* [consultado 25 oct., 2020] Recuperado de: https://www.masterforense.com/pdf/curriculum/curriculum_jose_luis_granna_gomez.pdf

- Universidad Complutense de Madrid (s.f.b.). *Directorio: María Lusisa Cuenca Montesino* [consultado 13 nov., 2020] Recuperado de: <https://www.ucm.es/directorio?id=28370>
- Universidad de Alicante (s.f.a.). *Resumen Curriculum Vitae Vicenta Escribá Agüir* [consultado 24 oct. 2020]. Recuperado de: <https://ddipdp.ua.es/va/documentos/curs-expert-violencia-de-genere/cv-vicenta-escriba.docx>
- Universidad de Alicante (s.f.b.). *Curriculum Vitae María del Carmen Vives Cases* [consultado 10 nov., 2020]. Recuperado de: <https://cvnet.cpd.ua.es/curriculum-breve/es/vives-cases-maria-del-carmen/27991>
- Universidad de Deusto (s.f.a.). *Índice de Impacto: Cuartiles*. Biblioteca de Deusto: <https://biblioguias.biblioteca.deusto.es/c.php?g=155487&p=1114311>
- Universidad de Deusto (s.f.b.). *Profesores. Izaskun Orue Sola* [consultado 31 oct., 2020]. Recuperado de: <https://www.deusto.es/cs/Satellite/deusto/es/universidad-deusto/sobre-deusto-0/deusto-quienes-somos/profesores/3222/profesor>
- Universidad de Deusto (s.f.c.). *Personal Investigador. Liria Fernández González* [consultado 14 nov., 2020]. Recuperado de: <https://www.deusto.es/cs/Satellite/deustoresearch/es/inicio/centros-equipos-e-investigadores/investigadores/22781/investigador>
- Universidad de Deusto (s.f.d.). *Profesores. Erika Borrajo Mena* [consultado 14 nov., 2020]. Recuperado de: <https://www.deusto.es/cs/Satellite/deusto/es/universidad-deusto/sobre-deusto-0/deusto-quienes-somos/profesores/13621/profesor>
- Universidad de Granada (s.f.a.). *Francisca Expósito Jiménez*. Recuperado de: https://directorio.ugr.es/static/PersonalUGR/*/show/0a3e076dae51f7cc6ba942b3116e3a59
- Universidad de Granada (s.f.b.). *Currículum Vitae Impresa normalizado. Miguel Carlos Moya Morales*. [consulta 31 oct., 2020]. Recuperado de: https://serviciopdi.ugr.es/funcionario/concursosacceso/convocatorias/09-07-2018/curriculos/52_7_2018.pdf
- Universidad de Granada (s.f.c.). *Personal*. [consulta 11 nov., 2020]. Recuperado de: <https://www.ugr.es/personal/0d129dac6be7639e1e5fb9a38e9c90c2>

- Universidad de Granada (s.f.d.). *Personal*. [consulta 11 nov., 2020]. Recuperado de:
https://directorio.ugr.es/static/PersonalUGR/*/show/9bab765011411f1800ca7d7c052283ee
- Universidad de las Palmas de Gran Canaria (24 de septiembre de 2019). *Indicadores e índices de la producción científica*. Biblioteca ULGPC:
https://biblioteca.ulpgc.es/factor_impacto
- Universidad de León (octubre 2018). *Calidad de las publicaciones: Factor de impacto e índices de evaluación*. Biblioteca Universitaria:
<https://biblioteca.unileon.es/servicios/servicios-para-profesores/factor-de-impacto#:~:text=%C3%8Dndices%20de%20calidad%20relativa%20de%20las%20revistas&text=Tiene%20dos%20versiones%3A%20Sciences%20y,publicado%20en%20una%20revista%20determinada>.
- Universidad de Lleida (s.f.). *Erica Briones Vozmediano* [consultado 10 nov., 2020].
 Recuperado de:
http://www.departamentinfermeria.udl.cat/Professorat/Infermeria/BRIONES_VOZMEDIANO_ERICA.html
- Universidad de Málaga (s.f.a.). *Indicios de calidad de las publicaciones*. UMA:
<https://www.uma.es/ficha.php?id=135257>
- Universidad de Málaga (s.f.b.). *Normas de Vancouver: Guía Breve* [consultado 01 nov., 2020].
 Recuperado de:
<http://www.sld.cu/galerias/pdf/sitios/histologia/normas-vancouver-buma-2013-guia-breve.pdf>
- Universidad de Murcia (s.f.). *Sobre la revista* [consultado 06 nov., 2020]. Recuperado de: <https://revistas.um.es/analesps/about>
- Universidad de Sevilla (16 de septiembre de 2020). *Factor de Impacto: Factor de Impacto com Scopus* [consultado 09 nov., 2020]. Recuperado de:
<https://guiasbus.us.es/factordeimpacto/scopus>
- Universidad de Valencia (s.f.a.). *Ficha personal: María Soledad Lila Murillo* [consultado 21 de oct., 2020]. Recuperado de:
<https://www.uv.es/uvweb/universidad/es/ficha-persona-1285950309813.html?p2=mslila&idA=true>
- Universidad de Valencia (s.f.b.). *Ficha personal: Enrique Gracia Fuster* [consultado 21 de oct., 2020]. Recuperado de:
<https://www.uv.es/uvweb/universidad/es/ficha-persona-1285950309813.html?p2=egracia&idA=true>

- Universidad de Valencia (s.f.c.). *Máster Oficial en Intervención Psicológica en Ámbitos Sociales: Equipo - Luis Moya Albiol*. [consultado 08 nov., 2020]. Recuperado de: <https://www.uv.es/masteripsico/equipo/lmoya.html>
- Universidad de Valencia (s.f.d.). *Ficha personal: Míriam Marco Francisco*. [consultado 08 nov., 2020]. Recuperado de: <https://www.uv.es/uvweb/universidad/es/ficha-persona-1285950309813.html?p2=mimar8>
- Universidad de Valencia (s.f.e.). *Ficha personal: María Amparo Oliver Germes* [consultado 11 nov., 2020]. Recuperado de: <https://www.uv.es/uvweb/universitat/ca/fitxa-persona-1285950309813.html?p2=oliver&idA=true>
- Universidade de São Paulo (s.f.a.). *Sistema Académico de Salud*. Medicina USP. Recuperado de: <https://www.fm.usp.br/es/sistema-academico-de-salud/sistema-academico-de-salud>
- Universidade de São Paulo (s.f.b.). *Index. Emiko Yoshikawa Egry* [consultado 13 nov., 2020]. Recuperado de: <http://www.ee.usp.br/site/Index.php/paginas/mostrar/3032/3250/197>
- Universitat de Barcelona (s.f.). *Group of Advanced Studies on Violence* [consultado 08 nov., 2020]. Recuperado de: http://www.ub.edu/geav/?page_id=170
- University of California San Diego (s.f.). *UCSD Profiles: Steffanie Strathdee* [consultado 30 oct., 2020]. Recuperado de: <https://profiles.ucsd.edu/steffanie.strathdee>
- Urbizagástegui, R. (2016). El crecimiento de la literatura sobre la ley de Bradford. *Investigación Bibliotecológica*, 30(68), 51-72. <http://dx.doi.org/10.1016/j.ibbai.2016.02.003>
- Vaccaro, S. (2016). *El pretendido síndrome de alienación parental: Otra forma de Violencia de Género*. En *Consejería de Igualdad y Políticas Sociales (presidencia), VII Congreso para el Estudio de la Violencia contra las Mujeres: Otras formas de Violencia de Género*. Junta de Andalucía: Sevilla.
- Velasco, J., Vilariño, M., Amado, B y Fariña, F. (2014). Análisis bibliométrico de la investigación española en psicología desde una perspectiva de género. *Revista Iberoamericana de Psicología y Salud*, 5(2), 105-119. doi: 10.13140/2.1.3158.5924
- Vera, J. y Tortosa, F. (1998). Historia e historiografía de la psicología. En F. Tortosa (Coord.), *Una historia de la psicología moderna (2-17)*. McGraw-Hill.

- Vienni, B. (2015). Los estudios sobre interdisciplina: Construcción de un ámbito en el campo de ciencia, tecnología y sociedad. *Redes 21*(41), 141-175. Redalyc: <https://www.redalyc.org/pdf/907/90748415005.pdf>
- Violence que faire (2016). *La violence, c'est quoi? Économique* [consultado 10 ene., 2019]. Disponible en: <https://www.violencequefaire.ch/fr/informations/violence/economique>
- Vivanco, R., Espinoza, S., Romo, C., Véliz, A., y Vargas, A. (2015). Perpetración y victimización de la violencia en relaciones de parejas en jóvenes que cursan educación superior en la ciudad de Osorno, Chile. *Revista Latinoamericana*, 14(40), 489-508. <http://dx.doi.org/10.4067/S0718-65682015000100023>
- Walker, L. (1979). *The battered woman*. HarperPerennial.
- Walker, L. (2012). *El síndrome de la mujer maltratada*. Desclée de Brouwer.
- Web of Science Group (s.f.). *Encuentro Latinoamericano Autores y Editores*. Clarivate Analytics Company.
- Xunta de Galicia. Secretaría Xeral da Igualdade (s.f.). *El convenio de Estambul sobre violencia contra la mujer entrará en vigor el 1 de agosto* [consultado 13 mar., 2019]. Recuperado de: <http://igualdade.xunta.gal/es/actualidad/el-convenio-de-estambul-sobre-violencia-contra-la-mujer-entrara-en-vigor-el-1-de-agosto>
- Yela, C. (2000). *El amor desde la psicología social. Ni tan libres ni tan racionales*. Pirámide.
- Zapata, C. y Rosero, R. (2008). Revisión crítica de la literatura especializada en lenguajes controlados. *Revista Avances en Sistemas e Informática*, 5(3), 27-33. Redalyc: <https://www.redalyc.org/pdf/1331/133117550004.pdf>
- Ziman, J. (1968). *Public Knowledge. An Essay Concerning the Social Dimension of Science*. Cambridge University Press.
- Ziman, J. (1976). *The Force of Knowledge. The Scientific Dimension of Society*. Cambridge University Press,
- Ziman, J. (1978). *Reliable Knowledge. An Exploration of the Grounds for Belief in Science*. Cambridge University Press
- Ziman, J. (1991). Public Understanding of Science. *Science, Technology, and Human Values*, 16(1) 99-105.
- Zitt, M., Lelu, A., Cadot, M. & Cabanac, G. (2019). Bibliometric delineation of scientific fields. En W. Glänzel, H. Moed, U. Schmoch, & M. Thelwall (Eds.),

Handbook of Science and Technology Indicators (25-62). Springer International Publishing.

Zurbano-Berenguer, B., y Liberia, I. (2014). Revisión teórico-conceptual de la violencia de género y de su representación en el discurso mediático. *ZER: Revista de Estudios de Comunicación*, 19(36), 121 -143. Dialnet: <https://dialnet.unirioja.es/servlet/articulo?codigo=4717752>

7. Anexos

7.1. Anexo 1

Tabla 241

Países del continente europeo que han ratificado la CEDAW.

País	Ratificado
Albania	Sí
Alemania	Sí
Andorra	Sí
Armenia	No
Austria	No
Azerbaiyán	Sí
Bélgica	Sí
Bielorrusia	Sí
Bosnia y Herzegovina	Sí
Bulgaria	Sí
Chipre	Sí
Ciudad del Vaticano	No
Croacia	Sí
Dinamarca	Sí
Eslovaquia	No
Eslovenia	No
España	Sí
Estonia	Sí
Finlandia	Sí
Francia	Sí
Georgia	Sí
Grecia	Sí
Hungría	Sí
Irlanda	Sí
Islandia	Sí
Italia	Sí
Kazajistán	Sí
Letonia	Sí
Liechtenstein	Sí
Lituania	Sí

País	Ratificado
Luxemburgo	Sí
Macedonia del Norte	Sí
Malta	Sí
Moldavia	Sí
Mónaco	Sí
Montenegro	Sí
Noruega	Sí
Países Bajos	Sí
Polonia	Sí
Portugal	Sí
Reino Unido	Sí
República Checa	Sí
Rumanía	Sí
Rusia	Sí
San Marino	Sí
Serbia	Sí
Suecia	Sí
Suiza	Sí
Turquía	Sí
Ucrania	Sí

Nota: Elaboración propia. a partir de los datos ofrecidos por United Nations Human Rights (2019).

7.2. Anexo 2

Tabla 242

Países del continente africano que han ratificado la CEDAW.

País	Ratificado
Angola	Sí
Argelia	Sí
Benín	Sí
Botsuana	Sí
Burkina Faso	Sí
Burundi	Sí
Cabo Verde	Sí
Camerún	Sí
Chad	Sí
Comoras	Sí
Costa de Marfil	Sí
Egipto	Sí
Eritrea	Sí
Esuatini	Sí
Etiopia	Sí
Gabón	Sí
Gambia	Sí
Ghana	Sí
Guinea	Sí
Guinea - Bisáu	Sí
Guinea Ecuatorial	Sí
Kenia	Sí
Lesoto	Sí
Liberia	Sí
Libia	Sí
Madagascar	Sí
Malawi	Sí
Malí	Sí
Marruecos	Sí
Mauricio	Sí
Mauritania	Sí
Mayotte	Sí
Mozambique	Sí

País	Ratificado
Namibia	Sí
Níger	Sí
Nigeria	Sí
República Centroafricana	Sí
República del Congo	Sí
República Democrática del Congo	Sí
Reunión	Sí
Ruanda	Sí
Santa Elena, Ascensión y Tristán de Acuña	Sí
Santo Tomé y Príncipe	Sí
Senegal	Sí
Seychelles	Sí
Sierra Leona	Sí
Somalia	No
Sudáfrica	Sí
Sudán	No
Sudán del Sur	Sí
Tanzania	Sí
Togo	Sí
Túnez	Sí
Uganda	Sí
Yibuti	Sí
Zambia	Sí
Zimbabue	Sí

Nota: Elaboración propia. a partir de los datos ofrecidos por United Nations Human Rights (2019).

7.3. Anexo 3

Tabla 243

Países del continente americano que han ratificado la CEDAW.

País	Ratificado
Anguila	No
Antigua y Barbuda	Sí
Argentina	Sí
Aruba	No
Bahamas	No
Barbados	No
Belize	Sí
Bermudas	Sí
Bolivia	Sí
Brasil	Sí
Canadá	Sí
Chile	Sí
Colombia	Sí
Costa Rica	Sí
Cuba	Sí
Dominica	No
Ecuador	Sí
El Salvador	Sí
Estados Unidos de América	No
Granada	No
Groenlandia	No
Guadalupe	Sí
Guatemala	Sí
Guyana	Sí
Haití	No
Honduras	No
Islas Caimán	Sí
Islas Turcas y Caico	Sí
Islas Vírgenes Británicas	No
Islas Vírgenes de los Estados Unidos	No
Jamaica	No
Martinica	Sí
México	Sí

País	Ratificado
Montserrat	No
Nicaragua	No
Panamá	Sí
Paraguay	Sí
Perú	Sí
Puerto Rico	No
República Dominicana	Sí
San Bartolomé	Sí
San Cristóbal y Nieves	Sí
San Vicente y Granadinas	No
Santa Lucía	Sí
Sint Maarten	Sí
Surinam	Sí
Trinidad y Tobago	Sí
Uruguay	Sí
Venezuela	Sí

Nota: Elaboración propia. a partir de los datos ofrecidos por United Nations Human Rights (2019).

7.4. Anexo 4

Tabla 244

Países del continente asiático que han ratificado la CEDAW.

País	Ratificado
Afganistán	Sí
Arabia Saudita	Sí
Armenia	Sí
Azerbaiyán	Sí
Bangladesh	Sí
Baréin	Sí
Brunéi	Sí
Bután	Sí
Camboya	Sí
China	Sí
Corea del Norte	Sí
Corea del Sur	Sí
Emiratos Árabes	Sí
Filipinas	Sí
India	Sí
Indonesia	Sí
Irak	Sí
Irán	No
Israel	Sí
Japón	Sí
Jordania	Sí
Kazajistán	Sí
Kirguistán	Sí
Kuwait	Sí
Laos	Sí
Líbano	Sí
Malasia	Sí
Maldivas	Sí
Mongolia	No
Myanmar	Sí
Nepal	Sí
Omán	Sí
Pakistán	Sí

País	Ratificado
Palestina	Sí
Qatar	Sí
Singapur	Sí
Siria	Sí
Sri Lanka	Sí
Tailandia	Sí
Tayikistán	Sí
Timor Oriental	Sí
Turkmenistán	Sí
Uzbekistán	Sí
Vietnam	Sí
Yemen	Sí

Nota: Elaboración propia. a partir de los datos ofrecidos por United Nations Human Rights (2019).

7.5. Anexo 5

Tabla 245

Países del continente oceánico que han ratificado la CEDAW.

País	Ratificado
Australia	Sí
Estados Federados de Micronesia	Sí
Fiji	Sí
Guam	No
Islas Cook	Sí
Islas Marshall	Sí
Islas Pitcairn	Sí
Islas Salomón	Sí
Kiribati	Sí
Nauru	Sí
Niue	Sí
Nueva Zelanda	Sí
Palaos	No
Papúa Nueva Guinea	Sí
Samoa	Sí
Tonga	No
Tuvalu	Sí
Vanuatu	Sí
Wallis y Futuna	Sí

Nota: Elaboración propia. a partir de los datos ofrecidos por United Nations Human Rights (2019).